



Marktgemeinde Paternion
Hauptstraße 83, A-9711 Paternion, Bezirk Villach-Land

VORANSCHLAG

**für das Haushaltsjahr
2026**

Ergebnisvoranschlag

Finanzierungsvoranschlag

Inhaltsverzeichnis

	1
Kundmachung Entwurf	5
Kundmachung	7
Kundmachung Arbeits- und Gerätestunden	9
Textliche Erläuterungen zum Voranschlag 2026	11
Vorbericht Voranschlag	21
Ergebnisvoranschlag Ebene 1	27
Ergebnisvoranschlag Ebene 1 bereinigt um interne Vergütungen	29
Finanzierungsvoranschlag Ebene 1	31
Finanzierungsvoranschlag Ebene 1 bereinigt um interne Vergütungen	33
Voranschlagsquerschnitt VRV15	35
Ergebnisvoranschlag Bereichsbudget Ebene 2	37
Ergebnisvoranschlag Bereichsbudget 0-9 Ebene 2	39
Finanzierungsvoranschlag Bereichsbudget Ebene 2	59
Finanzierungsvoranschlag Bereichsbudget 0-9 Ebene 2	63
Detailnachweis	103
Nachweis der Investitionstätigkeit	359
Teilbericht mehrjährige investive Einzelvorhaben VA	361
Finanzierungsvoranschlag - Nachweis über Transferzahlungen	363
Rücklagen Voranschlag VRV15	365
Nachweis über ZMR samt Innerer Darlehen VA	367
Darlehen Voranschlag VRV15	369
Nachweis der Vergütungskonten	371
Haftungen Voranschlag VRV15	373
Stellenplan	377
Abgabenübersicht	381



FINANZVERWALTUNG

9711 Paternion
Hauptstraße 83
www.paternion.gv.at

Auskunft Stefan Fojan
T 04245 2888 29
F 04245 2888 40
E stefan.fojan@ktn.gde.at

Unser Zeichen 900/2025/Fo

Paternion, 18. Dezember 2025

VERORDNUNG

des Gemeinderates der Marktgemeinde Paternion vom 18.12.2025, Zahl 900/2025/Fo, mit der der Voranschlag für das Haushaltsjahr 2026 erlassen wird (Voranschlagsverordnung 2026)

Gemäß § 6 Kärntner Gemeindehaushaltsgesetz – K-GHG, LGBl. Nr. 80/2019, wird verordnet:

§ 1 **Geltungsbereich**

Diese Verordnung regelt den Voranschlag für das Finanzjahr 2026.

§ 2 **Ergebnis – und Finanzierungsvoranschlag**

(1) Die Erträge und Aufwendungen werden in Summe wie folgt festgelegt:

Erträge:	€ 14.396.900,00
Aufwendungen:	€ 15.578.500,00
Entnahme von Haushaltsrücklagen:	€ 276.700,00
Zuweisung an Haushaltsrücklagen:	€ 11.900,00
Nettoergebnis nach Haushaltsrücklagen: ¹	€ - 916.800,00

(2) Die Einzahlungen und Auszahlungen werden in Summe wie folgt festgelegt:

Einzahlungen:	€ 14.226.700,00
Auszahlungen:	€ 14.808.100,00
Geldfluss aus der voranschlagswirksamen Gebarung: ²	€ - 581.400,00

¹ Entspricht dem SALDO 00 gemäß Anlage 1a VRV 2015.

§ 3 Deckungsfähigkeit

Gemäß § 14 Abs 1 K-GHG wird für folgende Abschnitte³ gegenseitige Deckungsfähigkeit festgelegt:

- (1) Aufwendungen die den Sachaufwand eines Abschnittes betreffen sind gegenseitig deckungsfähig bzw. werden für gegenseitig deckungsfähig erklärt.
- (2) Die Personalaufwendungen eines Abschnittes sind gegenseitig deckungsfähig bzw. werden für gegenseitig deckungsfähig erklärt.
- (3) Für Betriebe mit marktbestimmter Tätigkeit und investive Einzelvorhaben besteht Deckungsfähigkeit nur für Konten innerhalb des einzelnen Betriebes mit marktbestimmter Tätigkeit oder des einzelnen investiven Einzelvorhabens.

§ 4 Kontokorrentrahmen

Gemäß § 37 Abs 2 K-GHG wird der Kontokorrentrahmen⁴ wie folgt festgelegt:

€ 1.000.000,00

§ 5 Voranschlag, Anlagen und Beilagen


Der Voranschlag als Zahlenwerk – beginnend mit dem Deckblatt – und allen Anlagen und Bestandteilen liegt während der Amtsstunden im Gemeindeamt Paternion, Zimmer Nr. 14, auf und wird im Internet auf der Homepage der Marktgemeinde Paternion (<https://www.paternion.at>) zur öffentlichen Einsicht bereitgestellt.

§ 6

Inkrafttreten

Dieser Verordnung tritt am 1. Jänner 2026 in Kraft.

Der Bürgermeister:



LAbg. Manuel Müller

¹ Entspricht dem SALDO 00 gemäß Anlage 1a VRV 2015.

² Entspricht dem SALDO 5 gemäß Anlage 1b VRV 2015.

³ Zweite Dekade des Ansatzes.

⁴ Zum höchstmöglichen Gesamtausmaß siehe § 37 Abs. 2 K-GHG iVm Art. V Abs. 4 LGBl. 80/2019.



FINANZVERWALTUNG

9711 Paternion
Hauptstraße 83
www.paternion.gv.at

Auskunft Stefan Fojan
T 04245 2888 29
F 04245 2888 40
E stefan.fojan@ktn.gde.at

Unser Zeichen 900/2025/Fo

Paternion, 01. Dezember 2025

Voranschlag für das Haushaltsjahr 2026

KUNDMACHUNG

Der Entwurf des Voranschlages für das Haushaltsjahr 2026 liegt gemäß § 6 Abs. 2 Kärntner Gemeindehaushaltsgesetz - K-GHG - LGBl.Nr. 80/2019, zuletzt geändert mit LGBl. Nr. 95/2024, einschließlich der textlichen Erläuterungen, in der Zeit vom

02. Dezember 2025 bis 09. Dezember 2025

im Gemeindeamt Paternion, Zimmer Nr. 14, während der Amtsstunden zur öffentlichen Einsicht auf und wird im Internet auf der Homepage der Gemeinde (<https://www.paternion.at>) bereitgestellt.

Der Bürgermeister:

1. Abg. Manuel Müller



FINANZVERWALTUNG

9711 Paternion
Hauptstraße 83
www.paternion.gv.at

Auskunft Stefan Fojan
T 04245 2888 29
F 04245 2888 40
E stefan.fojan@ktn.gde.at

Unser Zeichen 900/2025/Fo

Paternion, 18. Dezember 2025

Voranschlag für das Haushaltsjahr 2026


KUNDMACHUNG

Gemäß § 15 der Kärntner Allgemeinen Gemeindeordnung – K-AGO – LGBl.Nr. 66/1998, idF. LGBl.Nr. 25/2017, wird kundgemacht, dass die Verordnung des Gemeinderates der Marktgemeinde Paternion vom 18.12.2025, Zahl 900/2025/Fo, über die Feststellung des Voranschlages für das Haushaltsjahr 2026 in der Zeit vom

19. Dezember 2025 bis 02. Jänner 2026

im Gemeindeamt Paternion, Zimmer Nr. 14, während der Amtsstunden zur öffentlichen Einsicht aufliegt und wird im Internet auf der Homepage der Gemeinde (<https://www.paternion.at>) bereitgestellt.

Der Bürgermeister:


LAbg. Manuel Müller



SEKRETARIAT

9711 Paternion
Hauptstraße 83
www.paternion.gv.at


Auskunft Michaela Sandrisser, BA
T 04245 2888 17
F 04245 2888 40
E michaela.sandrisser@ktn.gde.at

Unser Zeichen 602/2025/Sa
Paternion, 19. Dezember 2025

KUND MACH U N G

über die vom Gemeinderat in der Sitzung am 18.12.2025 für das Jahr 2026 festgelegten
Arbeits- und Gerätstunden:

1 Arbeitsstunde Wirtschaftshof und Wasserversorgungsanlagen	EUR 50,00
1 Stunde Unimog	EUR 45,50
je km	EUR 4,00
1 Stunde Traktor John Deere	EUR 44,30
je km	EUR 4,00
1 Stunde Fiat Strada, VW Caddy, VW-Transporter und VW Polo	EUR 19,00
je km	EUR 0,65
1 Stunde Iveco	EUR 21,00
je km	EUR 0,65
1 Stunde Hako Citymaster	EUR 37,00
1 Stunde ICB-Grabenbagger	EUR 39,00
1 Stunde Stapler	EUR 37,00
1 Stunde Holzbearbeitungsmaschine	EUR 7,00
1 Stunde Rasenmäher	EUR 3,50
1 Stunde Schneefräse	EUR 16,00
1 Stunde Reinigungsbesen	EUR 4,00
1 Stunde Sandstreuautomat	EUR 5,00
1 Stunde Vibrostampfer (Hupfer)	EUR 3,50


LAbg. Manuel Müller
Bürgermeister

Kopie an
die Amtstafel
die Gemeindekassa
die Lohnbuchhaltung
den Leiter des Bauhofes
an den Leiter der Wasserversorgungsanlagen
zum Akt

Textliche Erläuterungen zur Voranschlagsverordnung 2026

Gemäß § 9 Abs.3 Kärntner Gemeindehaushaltsgesetz – K-GHG, LGBl.Nr.80/2019, zum Voranschlag 2026

1. Wesentliche Ziele und Strategien

Das vorliegende Budget 2026 ist nach den Grundsätzen der VRV 2015 erstellt worden.

Der Voranschlag 2026 der Marktgemeinde Paternion konnte trotz aller Kraftanstrengung weder im Finanzierungshaushalt, und dies sowohl operativ (SA1 = EUR -170.400,00) als auch investiv (SA2 = EUR -410.800,00), noch im Ergebnishaushalt ausgeglichen erstellt werden.

Der „**Geldfluss aus der voranschlagswirksamen Gebarung**“ (SA5), der sich aus der Addition des SA1 mit dem SA2, erweitert um die Resttilgung des Investitionsdarlehens beim Freizeitzentrum Feffernitz (EUR 200,00), beträgt somit **EUR -581.400,00**.

Im Ergebnishaushalt ist mit den Abschreibungen und Passivierungen ein Minus von EUR 1.181.600,00 (SA0) ausgewiesen. Unter Nichtberücksichtigung der Abschreibungen und Passivierungen in Höhe von EUR 1.016.200,00, jedoch unter Miteinbeziehung der Zuweisungen und Entnahmen aus Haushaltsrücklagen (SA01 = EUR 264.800,00) ergibt sich im Ergebnishaushalt ein positives Nettoergebnis (SA00) in Höhe von EUR 99.400,00.

Die Diskussion und das Finden einer Strategie über die weitere Ausrichtung des Gemeindehaushaltes wird auch zukünftig eine schwierige Aufgabe bleiben. Da auch in den nächsten Jahren mit steigenden Ausgaben in den Bereichen **Sozialhilfe, Gesundheit, Kindererziehung und Schulen** zu rechnen ist und auch die wirtschaftlichen Prognosen – damit verbunden die Entwicklung der zukünftig zu lukrierenden Ertragsanteile – sehr unsicher zu betrachten sind, wird es auch zukünftig nur sehr schwer möglich sein, ein ausgeglichenes Budget zu erstellen.

2. Beschreibung des Standes und der Entwicklung des Haushaltes

Fest steht, dass der überwiegende Teil der Kostenbasis der Gemeinden fremdbestimmt ist. An dieser Stelle dürfen die im Zuge der monatlichen Gemeindeabrechnung an das Land Kärnten abzuführenden und in der folgenden Übersicht angeführten Transferzahlungen genannt werden. Übersichtsmäßig dürfen folgende Einnahmen und Ausgaben hervorgehoben werden:

Übersicht Einnahmen/Ausgaben				
Zweck	Ansatz/Konto	Werte VA 2025	Werte VA 2026	Veränderung
Beitrag an den Ktn. Bildungsbaufonds	2100/7541	67 300,00	61 200,00	-6 100,00
Beitrag an die Ktn. Verwaltungsakademie	0910/7542	2 600,00	2 600,00	-
Beitrag pädagogische Beratungszentren	2100/7513	600,00	600,00	-
Beitrag Betr. Abg. d. Krankenanstalten	5600/75112	1 129 500,00	1 229 500,00	+100 000,00
GSZ - Bürgermeister-Kostenersatz	0000/7524	21 400,00	21 600,00	+200,00
GSZ - Jährliche Beiträge Beamte	0800/7525	569 500,00	649 500,00	+80 000,00
GSZ - Kostenersatz für CNC-Behördennetzwerk	0160/7543	2 100,00	2 100,00	-
GSZ - K.Ers. für die Aufgabenbesorgung	0120/7543	6 700,00	6 900,00	+200,00
Kopfquote Abteilung 11	4110/7516	0,00	155 300,00	+155 300,00
K. Anteil f. Schulassistent und Inklusion	4110/7516	20 900,00	24 400,00	+3 500,00
Kopfquote Abteilung 4	4110/7516	1 344 200,00	1 237 700,00	-106 500,00
Kopfquote Abteilung 5	4110/7516	1 223 500,00	1 268 300,00	+44 800,00
Beitrag Verkehrsverbund	6900/7545	83 700,00	86 400,00	+2 700,00
K. Beitrag (Kinder-) Tagesbetreuung	2490/7519	260 400,00	303 500,00	+43 100,00
K. Beitrag Schulsozialarbeit	2100/7516	7 500,00	7 300,00	-200,00
Pflegefonds Gemeindeanteil	9450/8604	-189 000,00	-194 000,00	-5 000,00
Pflegeregress Gemeindeanteil	9450/8604	-81 100,00	-80 800,00	+300,00
Rettungsbeitrag	5300/75114	89 000,00	91 100,00	+2 100,00
Schulerh. Beitrag für Berufsschulen	2200/7515	58 800,00	46 300,00	-12 500,00
Summe Ausgaben Umlagen		4 617 600,00	4 919 500,00	+301 900,00
Pflegefonds Gemeindeanteil	9450/8604	189 000,00	194 000,00	+5 000,00
Pflegeregress Gemeindeanteil	9450/8604	81 100,00	80 800,00	-300,00
Summe Einnahmen Umlagen		270 100,00	274 800,00	+4 700,00
Brutto-Ertragsanteile		5 813 300,00	6 122 300,00	+309 000,00
Landesumlage	9300/75113	255 000,00	317 600,00	+62 600,00
Netto-Ertragsanteile	9250/8590	5 558 300,00	5 804 700,00	+246 400,00
Transfers von Bund - § 23 FAG Zukunftsfonds	2400/8606	153 400,00	155 900,00	+2 500,00
Transfers von Bund - § 25 FAG Finanzzuweis.	9410/8601	53 500,00	53 400,00	-100,00
Transfers von Bund - § 26 FAG Strukturfonds	9410/86011	236 900,00	251 800,00	+14 900,00
Transfers von Bund - § 28a FAG Finanzzuweis.	9410/8607	161 000,00	0,00	-161 000,00
Summe Finanzzuweisungen		604 800,00	461 100,00	-143 700,00

* als Vergleich wurden immer die ursprünglichen VA-Werte ohne Berücksichtigung der NTVA herangezogen.

Aus dieser Übersicht kann abgeleitet werden, dass **die Mehreinnahmen bei den Ertragsanteilen (+ 5,3 %) die Steigerungen bei den Umlagenzahlungen nicht kompensieren** können. Weiters darf hierzu angeführt werden, dass die Landesumlage im Haushaltsjahr 2026 nur mehr um 30 % (Haushaltsjahr 2025 noch mit 40 %) gekürzt wird.

Erschwerend hinzu kommt die Tatsache, dass die Finanzzuweisung nach § 28a FAG (EUR 161.000,00) im Haushaltsjahr 2025 einmalig zur Auszahlung gelangt ist.

Die Erträge aus den „Ausschließlichen Gemeindeabgaben“, wobei der überwiegende Teil auf die Kommunalsteuereinnahmen (EUR 1.760.000,00) entfallen, werden sich voraussichtlich auf EUR 2.228.000,00 belaufen.

Einnahmenseitig noch erwähnenswert sind die Bedarfszuweisungsmittel im Rahmen sowie die IKZ-Mittel, die sich für die Marktgemeinde Paternion auf eine Summe von EUR 700.000,00 belaufen.

Auffallend sind die **eklatanten Abgänge** bei den Kostenstellen „**Schwimmbad Paternion**“ (SA5 = EUR -158.300,00) und „**Essen auf Rädern**“ (SA5 = EUR -72.400,00), **auf die auch schon seitens der Gemeindeaufsicht hingewiesen wurde.**

Bei den **Personalkosten** ist man zum Zeitpunkt der Budgeterstellung in der Marktgemeinde Paternion von einer Übernahme des Bundesergebnisses (ab 01.07.2026 + 3,3 %) ausgegangen und dieser Umstand hat sich auch bewahrheitet. Es ergibt sich daraus für das Jahr 2026 eine finanzielle Belastung von insgesamt **EUR 2.524.100,00.**

Die **Verfüugungsmittel** wurden, gemäß § 11 Kärntner Gemeindehaushaltsgesetz, mit einem Prozent der Summe des Abschnittes 92 „Öffentliche Abgaben“ der Finanzierungsrechnung, Anlage 2 der VRV 2015 des zweitvorangegangenen Finanzjahres budgetiert und betragen somit **EUR 81.700,00.**

Weiters erwähnenswert sind noch die **Aufwendungen für Kindergärten und Schulen**, welche im Budget 2026 ihren Niederschlag finden und nicht in der oben angeführten Übersicht über die an das Land abzuführenden Umlagen [Schulerh. Beiträge f. Berufsschulen, Beiträge an den Ktn. Bildungsbaufonds sowie K. Beiträge f. die (Kinder-) Tagesbetreuung] enthalten sind:

Zuschüsse zu den Pfarrkindergärten Feistritz/Drau u. Feffernitz	EUR	489.600,00
Gemeindekindergarten Paternion (ohne Zukunftsfondsmittel)	EUR	124.100,00
Beitrag Kinderkrabbelgruppe (AVS) u. Sommerbetreuung	EUR	74.000,00
Volksschule Paternion	EUR	80.500,00
Volksschule Feistritz/Drau	EUR	298.100,00
Schulische Tagesbetreuung und Kinderhort (abzgl.Förderungen)	EUR	57.000,00
Schülertransporte	EUR	28.000,00
Schulgemeindeverbandsumlage (NMS)	EUR	315.300,00
Insgesamt	EUR	1.466.600,00

Der **Grund** für die enorme **Steigerung bei der Abgangsdeckung der Pfarrkindergärten** (EUR +59.600,00 gegenüber VA 2025) liegt zum Einen darin, dass im Jahr 2026 **die Auszahlung einer Abfertigung** schlagend wird **und** zum Anderen, dass **die Aufnahme von zusätzlichem Personal erforderlich** wurde.

Trotz dieser enormen Pflichtaufgaben wird es auch im kommenden Haushaltsjahr möglich sein, folgende investive Projekte zu realisieren:

Aufschließungen u. Sanierungen Gemeindestraßen 2026

6120/0020	€ 304 800,00	6120/300742	Finanzzuweisung KIG 2025	€ 256 800,00
		6120/3010	Landesmittel Abt.10	€ 48 000,00
	€ 304 800,00			€ 304 800,00

Sektionaltor/Brandschutzabschott./Behinderten-WC. Gemeinschaftshaus

3800/0100	€ 40 000,00	3800/8999	RL-Entn. Allgem. RL.	€ 40 000,00
	€ 40 000,00			€ 40 000,00

Blitzschutz/Verteiler/Abluft/Notstrom Freizeitzentrum Feffernitz

3802/0100	€ 40 000,00	3802/8999	RL-Entn. Allgem. RL.	€ 40 000,00
	€ 40 000,00			€ 40 000,00

Oberflächenentwässerung Nikelsdorf

6210/0040	€ 50 000,00	6210/8999	RL-Entn. Allgem. RL.	€ 50 000,00
	€ 50 000,00			€ 50 000,00

Wie aus der Aufstellung ersichtlich, wird der jeweilige Gemeindeanteil für die betreffenden Projekte durch die im Jahr 2026 zur Auszahlung gelangende KIG-Finanzzuweisung 2025, durch Landesmittel der Abteilung 10 – Land- und Forstwirtschaft sowie durch Rücklagenentnahmen aus der „Allgemeinen Rücklage“ bedeckt.

Das Projekt „Aufschließungen u. Sanierungen Wasserversorgung 2026“ in Höhe von EUR 200.000,00 ist als eigener Verrechnungskreis anzusehen.

Zusätzlich sind im **Vermögenshaushalt** (Sonstige Investitionen gem. § 15 Kärntner Gemeindehaushaltsgesetz, Abs. 3) noch folgende notwendige „**Sonstige Investitionen**“ in Höhe von **EUR 137.600,00** vorzusehen:

Sonstige Investitionen:	Gemeindeamt – Umbau Meldeamt	EUR	15.000,00
	Feuerwehren – Bekleidungen	EUR	16.500,00
	Feuerwehr Feistritz/Drau – Umstieg auf KS03	EUR	25.500,00
	VS. Paternion – Trampolin u. Sprossenwand	EUR	2.500,00
	VS. Feistritz/Drau – Rasenmäher u. HYLÄ	EUR	4.000,00
	Musikschule – Xylophon u. Maui	EUR	4.100,00
	Verkehrsspiegel	EUR	2.000,00
	Erweiterung Straßenbeleuchtung	EUR	22.000,00
	Neuerrichtung Löschwasser Rubland	EUR	10.000,00
	Wirtschaftshof – Handmäher	EUR	3.000,00
	Schwimmbad – Tische u. Stühle f. Espresso	EUR	5.000,00
	Grundankäufe	EUR	3.000,00
	Wasserversorgung – Fernwirkanlage	EUR	20.000,00
	Wasserversorgung – Heckenscheren u.	EUR	3.000,00
	Sonstiges		2.000,00
	Wasserversorgung – Amtsausstattung	EUR	2.000,00
	Gesamtinvestitionen	EUR	137.600,00

3. Finanzierungs- und Ergebnisvoranschlag

3.1 Übersicht Finanzierungs- und Ergebnisvoranschlag

Ergebnisvoranschlag				
Die Erträge und Aufwendungen werden in Summe wie folgt dargestellt:				
Erträge	€			14.396.900,00
Aufwendungen	€			15.578.500,00
Entnahmen von Haushaltsrücklagen	€			276.700,00
Zuweisungen an Haushaltsrücklagen	€			11.900,00
Nettoergebnis nach Haushaltsrücklagen	€	-		916.800,00
Finanzierungsvoranschlag				
Die Einzahlungen und Auszahlungen werden in Summe wie folgt dargestellt:				
Einzahlungen	€			14.226.700,00
Auszahlungen	€			14.808.100,00
Geldfluss der voranschlagswirksamen Gebarung	€	-		581.400,00

Auswirkungen der Gebührenhaushalte auf den Finanzierungs- bzw. Ergebnishaushalt:

Gebührenhaushalt	Ergebnisvoranschlag		Finanzierungsvoranschlag	
Betriebe der Wasserversorgung 850000	Erträge	€ 809.900,00	Einzahlungen	€ 694.400,00
	Aufwendungen	€ 955.500,00	Auszahlungen	€ 606.100,00
	Rüchl.Entnahme	€ 106.700,00	Einz.invest.Geb.	€ 30.000,00
	Rüchl.Zuführung	€ 2.700,00	Ausz.invest.Geb.	€ 225.000,00
	Abgang	€ - 41.600,00	Abgang	€ - 106.700,00
Betriebe der Abwasser- beseitigung 851000	Erträge	€ 1.144.900,00	Einzahlungen	€ 1.144.900,00
	Aufwendungen	€ 1.175.300,00	Auszahlungen	€ 1.169.500,00
	Rüchl.Entnahme	€ 0,00	Einz.invest.Geb.	€ 0,00
	Rüchl.Zuführung	€ 900,00	Ausz.invest.Geb.	€ 0,00
	Abgang	€ - 31.300,00	Abgang	€ - 24.600,00
Betriebe der Abfallwirtschaft 852000	Erträge	€ 591.700,00	Einzahlungen	€ 591.700,00
	Aufwendungen	€ 597.800,00	Auszahlungen	€ 597.800,00
	Rüchl.Entnahme	€ -		
	Rüchl.Zuführung	€ 2.400,00		
	Abgang	€ - 8.500,00	Abgang	€ - 6.100,00

3.2 Analyse des Finanzierungs- und Ergebnisvoranschlages

Der Finanzierungs- und Ergebnisvoranschlag wird auf allen Ebenen in Mittelverwendungs- und Mittelaufbringungsgruppen gegliedert. Für den Finanzierungsvoranschlag werden sie als Ein- und Auszahlungsgruppen und für den Ergebnisvoranschlag als Ertrags- und Aufwandsgruppen bezeichnet. Der Finanzierungsvoranschlag stellt den Zahlungsfluss an liquiden Mitteln dar. Eine Einzahlung ist ein Zufluss und eine Auszahlung ein Abfluss an liquiden Mitteln.

Im **Finanzierungsvoranschlag** eines jeden Voranschlagsjahres beginnt jedes Konto bei null. Somit trifft dieser die Aussage darüber, ob in einem Jahr liquide Mittel auf- oder abgebaut wurden. Der Finanzierungsvoranschlag stellt somit eine jahresweise Betrachtung dar, da es keinen Übertrag aus den Vorjahren gibt. Somit muss ein negativer Finanzierungshaushalt nicht zwangsweise bedeuten, dass schlecht gewirtschaftet wurde, sondern können die liquiden Mittel bereits in den Vorjahren angespart worden sein.

Im **Ergebnishaushalt** werden die Erträge und Aufwendungen gegenüber gestellt. Diese Differenz wird als Nettoergebnis bezeichnet, welches in weiterer Folge im **Vermögenshaushalt** abzuschließen ist. Ein Ertrag stellt einen Wertzuwachs und ein Aufwand einen Werteinsatz dar. Der Ergebnishaushalt beinhaltet gegenüber dem Finanzierungsvoranschlag die planmäßige Abschreibung, Erträge aus der Auflösung von Investitionszuschüssen, Rücklagenentnahmen und Rücklagenzuführungen. Nicht enthalten sind, im Gegensatz zum Finanzierungsvoranschlag, die Investitionstätigkeiten, Darlehensaufnahmen und -tilgungen.

Enorm belastet wird der Ergebnisvoranschlag der Marktgemeinde Paternion durch die **Abschreibungen, welche bereinigt um die Auflösung aus Investitionszuschüssen, EUR 1.016.200,00** betragen.

4. Dokumentation zum Vermögen, den Bewertungsmethoden und Abweichungen von der Nutzungsdauertabelle gemäß Anlage 7 VRV 2015

Die VRV 2015 sieht den sogenannten Drei-Komponenten-Haushalt vor. So gibt es neben dem Finanzierungs- und Ergebnishaushalt auch einen Vermögenshaushalt. Auf Grund dieser Tatsache war es notwendig, die Vermögenswerte der Marktgemeinde Paternion entsprechend zu erfassen und zu bewerten.

Die Erfassung der Vermögenswerte wurde unter Berücksichtigung der Verwaltungsökonomie vorgenommen, d.h. die Kosten der Wertermittlung (die Beschaffung verlässlicher Unterlagen usw.) erfolgte im verhältnismäßigen Aufwand zum voraussichtlichen Wert des Vermögensgegenstandes. Grundsätzlich wurde jeder größere Vermögenswert für sich einzeln erfasst und bewertet. Bei Vermögensgegenständen, die mit Investitionszuschüssen angeschafft bzw. hergestellt wurden, sind diese Investitionszuschüsse (Kapitaltransfers) entsprechend der Nutzungsdauer des Vermögensgegenstandes erfasst worden, damit diese in weiterer Folge entsprechend abgeschrieben werden können.

Dort wo es möglich war, wurden die Vermögensgegenstände mit den fortgeschriebenen Anschaffungs- oder Herstellungskosten bewertet. Das bedeutet, die Anschaffungs- und Herstellungskosten wurden um die bereits angefallene kumulierte Abschreibung reduziert. Vermögensgegenstände, die bereits vollständig abgeschrieben, aber noch in Verwendung sind, wurden mit Null angesetzt.

Die Grundstücke wurden, sofern noch Unterlagen vorhanden waren, nach Möglichkeit zu den tatsächlichen Anschaffungskosten bewertet. Für viele Grundstücke waren die Anschaffungskosten nicht oder nur schwer zu ermitteln, sodass die Bewertung nach einer plausiblen internen Wertfeststellung oder mittels Schätzwertverfahrens erfolgte.

Bei den Gemeindestraßen wurden die Straßen mit der Decke, der Tragschicht und dem Unterbau als eine Einheit bewertet. Des weiteren wurden diese unter Heranziehung des durchschnittlichen Wiederbeschaffungspreises je m² Straße bewertet. Damit man ein möglichst getreues Bild der Vermögenslage der Gemeindestraßen bekommt, war es darüber hinaus notwendig, bei der Bewertung die Parameter eines Straßenzustandskatasters, welcher den tatsächlichen technischen Wert der Straßen berücksichtigt, miteinfließen zu lassen. Das heißt, der durchschnittliche Wiederbeschaffungswert pro Quadratmeter wurde um einen Abschlag in Prozent vermindert.

Bei der Erfassung der Brücken wurde zwischen Holz- und Massivbaubrücken unterschieden, für diese wiederum der durchschnittliche Wiederbeschaffungswert herangezogen und die Brücken in weiterer Folge entsprechend ihres Zustandes mit einem Abschlag versehen.

5. Schulden- und Liquiditätsmanagement

Bezüglich des Schuldenmanagements darf festgehalten werden, dass im Voranschlag 2026 eine Resttilgung in Höhe von EUR 200,00 vorgesehen ist. Nach Tilgung dieser Restschuld ist die Marktgemeinde Paternion schuldenfrei!

Vorausschauend auf einen möglichen Liquiditätsengpass wird ein **Kontokorrentkreditrahmen in Höhe von EUR 1.000.000,00 für das Haushaltsjahr 2026 vorgesehen**. An dieser Stelle gilt es festzuhalten, dass die Marktgemeinde Paternion, gemäß § 37 Abs. 2 des Kärntner Gemeindehaushaltsgesetzes (K-GHG), einen **Kontokorrentkredit bis zu einem maximalen Rahmen von EUR 4.083.341,00** in Anspruch nehmen könnte. Dies entspricht 50 % der Summe des Abschnittes 92 „Öffentliche Abgaben“ der Finanzierungsrechnung 2024 (EUR 8.166.682,34).

Im Hinblick auf mögliche Veranlagungen wird wie in der Vergangenheit auch, versucht werden, im Rahmen einer Festgeld-Veranlagung oder aber auch Bundesschatz-Veranlagung einen bestmöglichen Zinsertrag erwirtschaften zu können.

6. Begutachtung des Voranschlags 2026 durch die Gemeinderevision

Als Ergebnis der am 13.11.2025 durch Herrn Stefan Slanitsch, MSc – Gemeinderevision - durchgeführten Prüfung wird das nachfolgende Ergebnisanalyseformular der Abt.3 zur Kenntnis gebracht:

Gemeinde: **Paternion**

VA 2026 Begutachtung	13.11.2025
----------------------	------------

Ergebnis- u. Finanzierungshaushalt Gesamt - interne Vergütungen enthalten:			EVA (Anlage 1a)	FVA (Anlage 1b)
Anlage 1a - Ergebnishaushalt / Anlage 1b - Finanzierungshaushalt - Gesamt:				
operative Gebarung	MVAG- Ebene:	Mittelverwendungs- und -aufbringungsgruppen (1. u. 2. Ebene):	VA-Betrag	VA-Betrag
	SU	Summe Erträge/Einzahlungen	14 396 900	13 865 100
	SU	Summe Aufwendungen/Auszahlungen	15 578 500	14 035 500
	SA0/SA1	Nettoergebnis / Geldfluss operative Gebarung	-1 181 600	-170 400
	1	Entnahmen von Haushaltsrücklagen	276 700	
	1	Zuweisung an Haushaltsrücklagen	11 900	
	SU	Summe Haushaltsrücklagen (+/-)	264 800	
	SA00	Nettoerg. nach Zuw. u. Entn. von Haushaltsrückl. (SA0+/--Haushaltsrückl.)	-916 800	
investive Gebarung	MVAG- Ebene:	Mittelverwendungs- und -aufbringungsgruppen (1. u. 2. Ebene):	VA-Betrag	VA-Betrag
	SU	Summe Einzahlungen investive Gebarung		361 600
	SU	Summe Auszahlungen investive Gebarung		772 400
	SA2	Saldo Geldfluss aus der investiven Gebarung		-410 800
	SA3	Nettofinanzierungssaldo (SA1 + SA2)		-581 200
Finanzierungs- tätigkeit	MVAG- Ebene:	Mittelverwendungs- und -aufbringungsgruppen (1. u. 2. Ebene):	VA-Betrag	VA-Betrag
	SU	Summe Einzahlungen aus der Finanzierungstätigkeit		0
	SU	Summe Auszahlungen aus der Finanzierungstätigkeit		200
	SA4	Saldo Geldfluss aus der Finanzierungstätigkeit		-200
	SA5	Saldo Geldfluss aus der voranschlagswirksamen Gebarung (SA3 + SA4)		-581 400

Saldenberechnungen EHH / FHH und disponible hoheitliche Liquidität

	ERGEBNISHAUSHALT		FINANZIERUNGSCHAUSHALT	
	Saldo 0	Saldo 00	Saldo 1*	Saldo 5
Gesamthaushalt:	-1 181 600	-916 800	-170 400	-581 400
abzüglich:				
850 Wasserversorgung	-145 600	-41 600	88 300	-106 700
851 Abwasserbeseitigung	-30 400	-31 300	-24 600	-24 600
852 Abfallentsorgung	-6 100	-8 500	-6 100	-6 100
853. Wohn- u. Geschäftsgebäude	0	0	0	0
853. Wohn- u. Geschäftsgebäude	0	0	0	0
853. Wohn- u. Geschäftsgebäude	0	0	0	0
85. Sonstige Betriebe	0	0	0	0
85. Sonstige Betriebe	0	0	0	0
Zwischensummen	-999 500	-835 400	-228 000	-444 000

abzüglich:

Zweckgebunden BZ i.R., welche gemäß Fin.-Plänen für investive Einzelvorhaben vorgesehen sind

0

0 Zuweisung zu ZMR

Kapitaltransferzahlungen an Externe, die von diesen zur Bedeckung von Investitionen herangezogen werden
(z.B. an Kommunalgesellschaften, Kirchen, private Haushalte u. Unternehmungen (M VAG 34; z.B. UK 770 - 778 + Konto 786))

0

170 000 Entnahme von ZMR

-274 000 Endergebnis des Finanzierungsvoranschlags im Kernhaushalt - Bereinigter Saldo 5 = Bereinigter Saldo 1

Tilgungskomponenten von Darlehen des Kernhaushalts (ohne Betriebe)
(z.B. Bankdarlehen, Landesdarlehen oder Finanzierungsleasing, sofern hierfür vorgesehene Bedeckungsmittel nicht passivierungsfähig)

200

Tilgungskomponenten von Inneren Darlehen des Kernhaushalts (ohne Betriebe)
(sofern hierfür vorgesehene Bedeckungsmittel nicht passivierungsfähig)

0

zuzüglich:

Erlöse aus der Veräußerung von Vermögenswerten im Kernhaushalt, die nicht zur Bedeckung von Einzelvorhaben vorgesehen sind (insbesondere Konten 800 bis 805)

5 000

Entnahme von ZMR des Kernhaushalts (Konten 294 und 295)
(ausschl. hoheitliche Entnahmen - zur Bedeckung der operativen hoheitlichen Gebarung, Bedeckung von Kat.-Schäden (Instandhaltung) oder zum Haushaltsausgleich; jedoch nicht zur Bedeckung von Investitionen)

170 000

Einzahlungen aus Bezugsvorschüssen

1 300

Zwischenergebnis des Finanzierungsvoranschlags im Kernhaushalt vor investiver Gebarung (= disponible hoheitliche Finanzspitze)

-51 900

<p>abzüglich:</p> <p>Summe ungedeckte sonstige Investitionen des Kernhaushalts (Vorhabenscode (VC) 2--> Auszahlungen an sonstige Investitionen abzgl. Investitionszuschüsse für sonstige Investitionen z.B. Bundes- oder Landesförderungen, BZ a.R.)</p>	222 100
<p>Zuführungen an investive Einzelvorhaben des Kernhaushalts lt. Fin-Plan (nur möglich, wenn die <u>disponible hebeittliche Finanzspitze</u> positiv ist und <u>ausschließlich an investive Einzelvorhaben lt. Fin-Plan</u> sowie zur Ausfinanzierung von investiven Einzelvorhaben (bei Projektabschluss))</p>	0
<p>Zwischenergebnis des Finanzierungsvoranschlags im Kernhaushalt vor ZMR-Zuführungen (= Jahresüberschuss bzw. -fehlbetrag)</p>	-€ 274 000,00
<p>abzüglich:</p> <p>Zuführungen zu ZMR des Kernhaushalts (keine betrieblichen ZMR) (Konten 294 und 295 --> <u>nur möglich, wenn ein Jahresüberschuss vorliegt</u>!)</p>	€ 0,00
<p>Endergebnis des Finanzierungsvoranschlags im Kernhaushalt - Bereinigter Saldo 1 = Bereinigter Saldo 5</p>	-€ 274 000,00

[illegible]

Gemäß Vorgabe der Gemeinderevision wurde die Marktgemeinde Paternion dazu angehalten, Maßnahmen bekanntzugeben, um einen Ausgleich im Voranschlag 2026 zu erwirken und den ausgewiesenen Negativsaldo in Höhe von EUR 274.000,00 auf NULL zu reduzieren! Besonderes Augenmerk sollte dabei auf die in der Marktgemeinde Paternion gewährten freiwilligen Leistungen gelegt werden.

Vorbericht zum Voranschlag 2026

Der Voranschlag 2026 basiert auf den Daten der Vermögens-und Finanzierungsbestände per 01.01.2026 (Datenerfassungsstand mit Hochschätzung), den budgetierten laufenden Erträgen, Aufwendungen, Einzahlungen und Auszahlungen für das Haushaltsjahr 2026 und auf den Plandaten des Nachweises der Investitionstätigkeit und deren Finanzierung (Anlage 7)

Ergebnisvoranschlag Gesamthaushalt

MVAG-Ebene	MVAG-Code	Mittelverwendungs- und -aufbringungsgruppen (1. Ebene)	VA 2026	VA 2025	RA 2024
SU	21	Summe Erträge	14 396 900,00	14 156 400,00	14 017 391,83
SU	22	Summe Aufwendungen	15 578 500,00	15 091 100,00	14 818 642,95
SA0		Saldo (0) Nettoergebnis (21-22)	-1 181 600,00	-934 700,00	-801 251,12
SA01		Saldo (01) Haushaltsrücklagen (230-240)	264 800,00	328 400,00	-142 564,87
SA00		Saldo (00) Nettoergebnis nach Haushaltsrücklagen (Saldo 0 + Saldo 01)	-916 800,00	-606 300,00	-943 815,99

Der Ergebnisvoranschlag Gesamthaushalt weist für das Haushaltsjahr 2026 ein negatives Nettoergebnis aus Saldo 00 EUR - 916.800,00 auf. In diesem Nettoergebnis sind Abschreibungen, welche bereinigt um die Auflösung aus Investitionszuschüssen, EUR 1.016.200,00 betragen. Somit ergibt sich ein positives Nettoergebnis (ohne Abschreibungen) in Höhe von EUR 99.400,00.

Finanzierungsvoranschlag Gesamthaushalt

MVAG-Ebene	MVAG-Code	Mittelverwendungs- und -aufbringungsgruppen (1. Ebene)	VA 2026	VA 2025	RA 2024
SU	31	Summe Einzahlungen operative Gebarung	13 865 100,00	13 810 900,00	13 656 209,78
SU	32	Summe Auszahlungen operative Gebarung	14 035 500,00	13 598 700,00	13 224 066,85
SA1		Saldo (1) Geldfluss aus der operativen Gebarung (31 - 32)	-170 400,00	212 200,00	432 142,93
SU	33	Summe Einzahlungen investive Gebarung	361 600,00	284 800,00	312 107,09
SU	34	Summe Auszahlungen investive Gebarung	772 400,00	1 023 900,00	1 452 555,06
SA2		Saldo (2) Geldfluss aus der investiven Gebarung (33 - 34)	-410 800,00	-739 100,00	-1 140 447,97
SA3		Saldo (3) Nettofinanzierungssaldo (Saldo 1+ Saldo 2)	-581 200,00	-526 900,00	-708 305,04
SU	35	Summe Einzahlungen aus der Finanzierungstätigkeit	0,00	0,00	0,00
SU	36	Summe Auszahlungen aus der Finanzierungstätigkeit	200,00	700,00	37 196,57
SA4		Saldo (4) Geldfluss aus der Finanzierungstätigkeit (35 - 36)	-200,00	-700,00	-37 196,57
SA5		Saldo (5) Geldfluss aus der voranschlagswirksamen Gebarung (Saldo 3 + Saldo 4)	-581 400,00	-527 600,00	-745 501,61

Der Finanzierungsvoranschlag Gesamthaushalt für das Haushaltsjahr 2026 ist gekennzeichnet durch einen negativen Geldfluss aus der operativen Gebarung (SA1) in Höhe von - EUR 170.400,00 und durch einen negativen Geldfluss aus der investiven Gebarung (SA2) in Höhe von EUR - 410.800,00. Daraus ergibt sich ein negativer Nettofinanzierungssaldo (SA3) von EUR - 581.200,00. Fügt man diesem Saldo die Summe der Auszahlungen aus der Finanzierungstätigkeit (Darlehensrückzahlungen) in Höhe von EUR 200,00, hinzu, ergibt sich ein negatives Nettoergebnis im Finanzierungssaldo (SA5) in Höhe von EUR - 581.400,00.

Nachweis der Investitionstätigkeit und deren Finanzierung - Voranschlag 2026 -

Haushaltsjahr: 2026		Investition	Finanzierung					Ergebnis		
Investitions-Nr.	Vorhaben- bezeichnung	Ansatz ¹	Anschaffungs- Herstellungs- kosten	Mittel aus Geldfluss aus der operativen Gebarung	Zahlungs- mittel- reserven	Investitions- zuschüsse / Kapital- Transfers ³	Darlehen	Finanzierungs- leasing	Vermögens veräußerung	sonstige (z.B. Innere Darlehen, ...)
I) Investive Einzelvorhaben gem. § 18 Abs. 1 K-GHG										
1612000	Gemeindestraßen 2026	612000	304 800,00	0,00	0,00	304 800,00	0,00	0,00	0,00	0,00
Summe investive Einzelvorhaben:			304 800,00	0,00	0,00	304 800,00	0,00	0,00	0,00	0,00
II) Sonstige Investitionen gem. § 18 Abs. 2 K-GHG 4										
Summe sonstige Investitionen:			467 600,00	0,00	276 700,00	50 500,00	0,00	0,00	5 000,00	0,00
III) Gesamtsumme										
Gesamtsumme Investitionstätigkeit 2026 (SA 1 + SA 2)			772 400,00	0,00	276 700,00	355 300,00	0,00	0,00	5 000,00	0,00

¹ nur Hinterlegung des Ansatzes - Kontenhinterlegung nicht vorgesehen

² Zweckgebundene und allgemeine Haushaltsrücklagen; für den Übergang 2019/2020 sind hier auch kamerale Projektüberschüsse (Soll-Überschuss als kumuliertes, angesammeltes Kapital) auszuweisen

³ (Investitions-)Zuschüsse von Bund/Land/sonstige Rechtsträger bzw. Dritte

⁴ Die Mittelaufbringungen und Mittelverwendungen für sonstige Investitionen sind im Nachweis der Investitionstätigkeit mit der Gesamtsumme für das betreffende Finanzjahr auszuweisen.

⁵ Inneres Darlehen gem. K-AGO bzw. K-GHG, keine Vorfinanzierungen Giro-Konto

Angaben in EUR (VA und RA) - es erfolgt keine Differenzierung zwischen EHH und FHH

Nachweis der Investitionstätigkeit und deren Finanzierung - Voranschlag 2026 -

Invest- itions-Nr.	Vorhaben- bezeichnung	Investition			Finanzierung						Ergebnis
		Ansatz ¹	Anschaffungs- Herstellungs- kosten	Mittel aus Geldfluss aus der operativen Gebarung	Zahlungs- mittel- reserven	Investitions- zuschüsse / Kapital- Transfers ³	Darlehen	Finanzierungs leasing	Vermögens veräußerung	sonstige (z.B. Innere Darlehen, ...)	
I) Investive Einzelvorhaben gem. § 18 Abs. 1 K-GHG 2025-2026											
Haushaltsjahr 2025											
1612700	Gemeindestraßen 2025	912000	320 000,00	0,00	173 400,00	146 600,00	0,00	0,00	0,00	0,00	0,00
Saldo mehrjähriges Investives Einzelvorhaben (SA)			320 000,00	0,00	173 400,00	146 600,00	0,00	0,00	0,00	0,00	0,00
Saldo mehrjährige Investive Einzelvorhaben (SA+SA+..)			320 000,00	0,00	173 400,00	146 600,00	0,00	0,00	0,00	0,00	0,00

¹ nur Hinterlegung des Ansatzes - Kontenhinterlegung nicht vorgesehen

² Zweckgebundene und allgemeine Haushaltsrücklagen; für den Übergang 2019/2020 sind hier auch kamerale Projektüberschüsse (Soll-Überschuss als kumuliertes, angesammeltes Kapital) auszuweisen

³ (Investitions-)Zuschüsse von Bund/Land/sonstige Rechtsträger bzw. Dritte

⁴ Die Mittelaufbringungen und Mittelverwendungen für sonstige Investitionen sind im Nachweis der Investitionstätigkeit mit der Gesamtsumme für das betreffende Finanzjahr auszuweisen.

⁵ Inneres Darlehen gem. K-AGO bzw. K-GHG, keine Vorfinanzierungen Giro-Konto

Angaben in EUR (VA und RA) - es erfolgt keine Differenzierung zwischen EHH und FHH

Ergebnisvoranschlag Gesamthaushalt

MVAG-Ebene	MVAG-Code	Mittelverwendungs- und -aufbringungsgruppen (1. Ebene)	VA 2026	VA 2025	RA 2024
1	211	Erträge aus der operativen Verwaltungstätigkeit	12 403 700,00	11 936 200,00	11 772 083,62
1	212	Erträge aus Transfers	1 975 200,00	2 190 900,00	2 216 525,71
1	213	Finanzerträge	18 000,00	29 300,00	28 782,50
SU	21	Summe Erträge	14 396 900,00	14 156 400,00	14 017 391,83
1	221	Personalaufwand	2 524 100,00	2 527 400,00	2 463 211,75
1	222	Sachaufwand	5 959 700,00	5 797 500,00	5 501 739,10
1	223	Transferaufwand	7 089 800,00	6 761 600,00	6 849 516,79
1	224	Finanzaufwand	4 900,00	4 600,00	4 175,31
SU	22	Summe Aufwendungen	15 578 500,00	15 091 100,00	14 818 642,95
SA0		Saldo (0) Nettoergebnis (21-22)	-1 181 600,00	-934 700,00	-801 251,12
1	230	Entnahmen von Haushaltsrücklagen	276 700,00	353 300,00	161 292,37
1	240	Zuweisungen an Haushaltsrücklagen	11 900,00	24 900,00	303 857,24
SA01		Saldo (01) Haushaltsrücklagen (230-240)	264 800,00	328 400,00	-142 564,87
SA00		Saldo (00) Nettoergebnis nach Haushaltsrücklagen (Saldo 0 + Saldo 01)	-916 800,00	-606 300,00	-943 815,99

Ergebnisvoranschlag Gesamthaushalt (bereinigt um interne Vergütungen)

MVAG-Ebene	MVAG-Code	Mittelverwendungs- und -aufbringungsgruppen (1. Ebene)	VA 2026	VA 2025	RA 2024
1	211	Erträge aus der operativen Verwaltungstätigkeit	11 681 000,00	11 936 200,00	11 187 133,87
1	212	Erträge aus Transfers	1 975 200,00	2 190 900,00	2 216 525,71
1	213	Finanzerträge	18 000,00	29 300,00	28 782,50
SU	21	Summe Erträge	13 674 200,00	14 156 400,00	13 432 442,08
1	221	Personalaufwand	2 524 100,00	2 527 400,00	2 463 211,75
1	222	Sachaufwand	5 237 000,00	5 797 500,00	4 916 789,35
1	223	Transferaufwand	7 089 800,00	6 761 600,00	6 849 516,79
1	224	Finanzaufwand	4 900,00	4 600,00	4 175,31
SU	22	Summe Aufwendungen	14 855 800,00	15 091 100,00	14 233 693,20
SA0		Saldo (0) Nettoergebnis (21-22)	-1 181 600,00	-934 700,00	-801 251,12
1	230	Entnahmen von Haushaltsrücklagen	276 700,00	353 300,00	161 292,37
1	240	Zuweisungen an Haushaltsrücklagen	11 900,00	24 900,00	303 857,24
SA01		Saldo (01) Haushaltsrücklagen (230-240)	264 800,00	328 400,00	-142 564,87
SA00		Saldo (00) Nettoergebnis nach Haushaltsrücklagen (Saldo 0 + Saldo 01)	-916 800,00	-606 300,00	-943 815,99

Finanzierungsvoranschlag Gesamthaushalt

MVAG-Ebene	MVAG-Code	Mittelverwendungs- und -aufbringungsgruppen (1. Ebene)	VA 2026	VA 2025	RA 2024
1	311	Einzahlungen aus operativer Verwaltungstätigkeit	12 122 000,00	11 826 200,00	11 647 452,47
1	312	Einzahlungen aus Transfers	1 725 100,00	1 955 400,00	1 979 974,81
1	313	Einzahlungen aus Finanzerträgen	18 000,00	29 300,00	28 782,50
SU	31	Summe Einzahlungen operative Gebarung	13 865 100,00	13 810 900,00	13 656 209,78
1	321	Auszahlungen aus Personalaufwand	2 524 100,00	2 527 400,00	2 446 034,69
1	322	Auszahlungen aus Sachaufwand	4 416 700,00	4 300 900,00	4 034 142,50
1	323	Auszahlungen aus Transfers	7 089 800,00	6 765 800,00	6 739 714,35
1	324	Auszahlungen aus Finanzaufwand	4 900,00	4 600,00	4 175,31
SU	32	Summe Auszahlungen operative Gebarung	14 035 500,00	13 598 700,00	13 224 066,85
SA1		Saldo (1) Geldfluss aus der operativen Gebarung (31 - 32)	-170 400,00	212 200,00	432 142,93
1	331	Einzahlungen aus der Investitionstätigkeit	5 000,00	5 000,00	17 000,00
1	332	Einzahlungen aus der Rückzahlung von Darlehen sowie gewährten Vorschüssen	1 300,00	1 300,00	1 648,00
1	333	Einzahlungen aus Kapitaltransfers	355 300,00	278 500,00	293 459,09
SU	33	Summe Einzahlungen investive Gebarung	361 600,00	284 800,00	312 107,09
1	341	Auszahlungen aus der Investitionstätigkeit	772 400,00	1 023 900,00	1 362 555,06
1	342	Auszahlungen aus der Gewährung von Darlehen sowie gewährten Vorschüssen	0,00	0,00	0,00
1	343	Auszahlungen aus Kapitaltransfers	0,00	0,00	90 000,00
SU	34	Summe Auszahlungen investive Gebarung	772 400,00	1 023 900,00	1 452 555,06
SA2		Saldo (2) Geldfluss aus der investiven Gebarung (33 - 34)	-410 800,00	-739 100,00	-1 140 447,97
SA3		Saldo (3) Nettofinanzierungssaldo (Saldo 1+ Saldo 2)	-581 200,00	-526 900,00	-708 305,04
1	351	Einzahlungen aus der Aufnahme von Finanzschulden	0,00	0,00	0,00
1	353	Einzahlungen infolge eines Kapitaltausches bei derivativen Finanzinstrumenten mit Grundgeschäft	0,00	0,00	0,00
1	355	Einzahlungen aus dem Abgang von Finanzinstrumenten	0,00	0,00	0,00
SU	35	Summe Einzahlungen aus der Finanzierungstätigkeit	0,00	0,00	0,00
1	361	Auszahlungen aus der Tilgung von Finanzschulden	200,00	700,00	37 196,57
1	363	Auszahlungen infolge eines Kapitaltausches bei derivativen Finanzinstrumenten mit Grundgeschäft	0,00	0,00	0,00
1	365	Auszahlungen für den Erwerb von Finanzinstrumenten	0,00	0,00	0,00
SU	36	Summe Auszahlungen aus der Finanzierungstätigkeit	200,00	700,00	37 196,57
SA4		Saldo (4) Geldfluss aus der Finanzierungstätigkeit (35 - 36)	-200,00	-700,00	-37 196,57
SA5		Saldo (5) Geldfluss aus der voranschlagswirksamen Gebarung (Saldo 3 + Saldo 4)	-581 400,00	-527 600,00	-745 501,61

Finanzierungsvoranschlag Gesamthaushalt (bereinigt um interne Vergütungen)

MVAG-Ebene	MVAG-Code	Mittelverwendungs- und -aufbringungsgruppen (1. Ebene)	VA 2026	VA 2025	RA 2024
1	311	Einzahlungen aus operativer Verwaltungstätigkeit	11 399 300,00	11 826 200,00	11 062 502,72
1	312	Einzahlungen aus Transfers	1 725 100,00	1 955 400,00	1 979 974,81
1	313	Einzahlungen aus Finanzerträgen	18 000,00	29 300,00	28 782,50
SU	31	Summe Einzahlungen operative Gebarung	13 142 400,00	13 810 900,00	13 071 260,03
1	321	Auszahlungen aus Personalaufwand	2 524 100,00	2 527 400,00	2 446 034,69
1	322	Auszahlungen aus Sachaufwand	3 694 000,00	4 300 900,00	3 449 192,75
1	323	Auszahlungen aus Transfers	7 089 800,00	6 765 800,00	6 739 714,35
1	324	Auszahlungen aus Finanzaufwand	4 900,00	4 600,00	4 175,31
SU	32	Summe Auszahlungen operative Gebarung	13 312 800,00	13 598 700,00	12 639 117,10
SA1		Saldo (1) Geldfluss aus der operativen Gebarung (31 - 32)	-170 400,00	212 200,00	432 142,93
1	331	Einzahlungen aus der Investitionstätigkeit	5 000,00	5 000,00	17 000,00
1	332	Einzahlungen aus der Rückzahlung von Darlehen sowie gewährten Vorschüssen	1 300,00	1 300,00	1 648,00
1	333	Einzahlungen aus Kapitaltransfers	355 300,00	278 500,00	293 459,09
SU	33	Summe Einzahlungen investive Gebarung	361 600,00	284 800,00	312 107,09
1	341	Auszahlungen aus der Investitionstätigkeit	772 400,00	1 023 900,00	1 362 555,06
1	342	Auszahlungen aus der Gewährung von Darlehen sowie gewährten Vorschüssen	0,00	0,00	0,00
1	343	Auszahlungen aus Kapitaltransfers	0,00	0,00	90 000,00
SU	34	Summe Auszahlungen investive Gebarung	772 400,00	1 023 900,00	1 452 555,06
SA2		Saldo (2) Geldfluss aus der investiven Gebarung (33 - 34)	-410 800,00	-739 100,00	-1 140 447,97
SA3		Saldo (3) Nettofinanzierungssaldo (Saldo 1+ Saldo 2)	-581 200,00	-526 900,00	-708 305,04
1	351	Einzahlungen aus der Aufnahme von Finanzschulden	0,00	0,00	0,00
1	353	Einzahlungen infolge eines Kapitaltausches bei derivativen Finanzinstrumenten mit Grundgeschäft	0,00	0,00	0,00
1	355	Einzahlungen aus dem Abgang von Finanzinstrumenten	0,00	0,00	0,00
SU	35	Summe Einzahlungen aus der Finanzierungstätigkeit	0,00	0,00	0,00
1	361	Auszahlungen aus der Tilgung von Finanzschulden	200,00	700,00	37 196,57
1	363	Auszahlungen infolge eines Kapitaltausches bei derivativen Finanzinstrumenten mit Grundgeschäft	0,00	0,00	0,00
1	365	Auszahlungen für den Erwerb von Finanzinstrumenten	0,00	0,00	0,00
SU	36	Summe Auszahlungen aus der Finanzierungstätigkeit	200,00	700,00	37 196,57
SA4		Saldo (4) Geldfluss aus der Finanzierungstätigkeit (35 - 36)	-200,00	-700,00	-37 196,57
SA5		Saldo (5) Geldfluss aus der voranschlagswirksamen Gebarung (Saldo 3 + Saldo 4)	-581 400,00	-527 600,00	-745 501,61

Voranschlagsquerschnitt Gemeinden

(1) VQS- Pos.	(2) Zuordnung der MVAG	(3) Bezeichnung	(4) Anmerkungen	(5) Gesamthaushalt	(6) Haushalt ohne Quasi-KG	(7) Quasi-KG²
Mittelaufbringung (Erträge bzw. Einzahlungen und erhaltene Kapitaltransfers)						
10	3111	Einzahlungen aus eigenen Abgaben		2 343 400,00	2 293 400,00	50 000,00
11	2112	Erträge aus Ertragsanteilen		6 122 300,00	6 122 300,00	0,00
12	2113, 2114, 2115	Erträge aus Gebühren, Leistungen, Besitz und wirtschaftlicher Tätigkeit		3 498 300,00	1 136 100,00	2 362 200,00
13	2116	Erträge aus Veräußerungen, sonstige Erträge	ohne Gruppe (Konto) 806, 807, 899	163 000,00	155 500,00	7 500,00
14	2117	Nicht finanzierungswirksame operative Erträge	ohne Gruppe (Konto) 817, 819, 891	0,00	0,00	0,00
15	212x	Erträge aus Transfers	ohne Gruppe (Konto) 813	1 725 100,00	1 715 300,00	9 800,00
16	213x	Finanzerträge	ohne Gruppe (Konto) 818, 821, 825, 826	18 000,00	10 000,00	8 000,00
17	333x	Erhaltene Kapitaltransfers (VHH Zugang)		0,00	0,00	0,00
19	Summe 1 (Mittelaufbringung)			13 870 100,00	11 432 600,00	2 437 500,00
Mittelverwendung (Aufwendungen)						
20	2211, 2212, 2213	Finanzierungswirksamer Personalaufwand		2 524 100,00	2 174 500,00	349 600,00
21	2221 - 2225	Finanzierungswirksamer Sachaufwand	ohne Gruppe (Konto) 799	4 416 700,00	2 719 200,00	1 697 500,00
22	2226	Verluste aus dem Abgang von Anlagevermögen, Rückstellungen für ausstehende Rechnungen	nur Gruppe (Konto) 683, 688	0,00	0,00	0,00
23	223x	Transferaufwand	ohne Gruppe (Konto) 696, 761	7 089 800,00	6 749 800,00	340 000,00
24	224x	Finanzaufwand	ohne Gruppe (Konto) 652, 654, 682, 694, 697, 699	4 900,00	4 900,00	0,00
29	Summe 2 (Mittelverwendung)			14 035 500,00	11 648 400,00	2 387 100,00
Vermögensbildung (Sachanlagevermögen), inkl. Vorräte						
30	341x	Immaterielle Vermögenswerte und Sachanlagen (Zugang/Auszahlungen)	ohne Gruppe (Konto) 080-083	772 400,00	547 400,00	225 000,00
31	331x	Immaterielle Vermögenswerte und Sachanlagen (Abgang/Einzahlungen)	ohne Gruppe (Konto) 080-083, 800-806 (Abgang mit Minus erfassen)	0,00	0,00	0,00
32	3221	VVorräte (Saldo/Auszahlungen)	ohne Unterklasse 40-48	0,00	0,00	0,00
39	Summe 3 (Vermögensbildung)			772 400,00	547 400,00	225 000,00
49	Saldo = Summe 1 - Summe 2 - Summe 3			-937 800,00	-763 200,00	-174 600,00
Überrechnung Quasi-Kapitalgesellschaften (Quasi-KG) gemäß ESVG						
50	2301	Entnahmen von Haushaltsrücklagen	mit Plus erfassen	n.a.	n.a.	
51	2401	Zuweisungen an Haushaltsrücklagen	mit Minus erfassen	n.a.	n.a.	
52	332x	Einzahlungen aus der Rückzahlung von Darlehen sowie gewährten Vorschüssen	ohne Gruppe (Konto) 273, 280-282; mit Plus erfassen	n.a.	n.a.	
53	342x	Auszahlungen aus der Gewährung von Darlehen sowie gewährten Vorschüssen	ohne Gruppe (Konto) 273, 280-282; mit Minus erfassen	n.a.	n.a.	
54	351x	Einzahlungen aus der Aufnahme von Finanzschulden	mit Plus erfassen	n.a.	n.a.	

VQS-Pos.	Zuordnung der MVAG	Bezeichnung	Anmerkungen	Gesamthaushalt	Haushalt ohne Quasi-KG	Quasi-KG ²
55	361x	Auszahlungen aus der Tilgung von Finanzschulden	mit Minus erfassen	n.a.	n.a.	
59	Überrechnung Quasi-KG Summe aus Position 49 (7) und Position 50 bis 55			n.a.	n.a.	Position 49 (7) + Position 50 bis 55
60	Finanzierungssaldo (Voranschlag¹)			n.a.	Position 49 (6) + Position 59 (7)	n.a.
61	Erläuterungen der Gebietskörperschaft (optional)					

Ergebnisvoranschlag Bereichsbudget

MVAG-Ebene	MVAG-Code	Mittelverwendungs- und -aufbringungsgruppen (1. und 2. Ebene)	VA 2026	VA 2025	RA 2024
1	211	Erträge aus der operativen Verwaltungstätigkeit	12 403 700,00	11 936 200,00	11 772 083,62
2	2111	Erträge aus eigenen Abgaben	2 343 400,00	2 284 100,00	2 382 396,42
2	2112	Erträge aus Ertragsanteilen	6 122 300,00	5 813 300,00	5 878 862,67
2	2113	Erträge aus Gebühren	2 242 000,00	2 226 000,00	2 131 125,41
2	2114	Erträge aus Leistungen	1 056 400,00	1 020 600,00	935 158,22
2	2115	Erträge aus Besitz und wirtschaftlicher Tätigkeit	199 900,00	196 800,00	189 564,22
2	2116	Erträge aus Veräußerung und sonstige Erträge	439 700,00	395 400,00	198 262,61
2	2117	Nicht finanzierungswirksame operative Erträge	0,00	0,00	56 714,07
1	212	Erträge aus Transfers	1 975 200,00	2 190 900,00	2 216 525,71
2	2121	Transferertrag von Trägern des öffentlichen Rechts	1 677 400,00	1 866 900,00	1 888 035,09
2	2122	Transferertrag von Beteiligungen	0,00	0,00	0,00
2	2123	Transferertrag von Unternehmen (mit Finanzunternehmen)	32 200,00	72 400,00	54 752,85
2	2124	Transferertrag von Haushalten und Organisationen ohne Erwerbscharakter	15 500,00	16 100,00	18 360,00
2	2125	Transferertrag vom Ausland	0,00	0,00	0,00
2	2126	Investitions- und Tilgungszuschüsse zwischen Unternehmungen und Betrieben der Gebietskörperschaft un	0,00	0,00	0,00
2	2127	Nicht finanzierungswirksamer Transferertrag	250 100,00	235 500,00	255 377,77
1	213	Finanzerträge	18 000,00	29 300,00	28 782,50
2	2131	Erträge aus Zinsen	18 000,00	29 300,00	28 782,50
2	2132	Erträge aus Zinsen aus derivativen Finanzinstrumenten mit und ohne Grundgeschäft	0,00	0,00	0,00
2	2133	Erträge aus Gewinnentnahmen von marktbestimmten Betrieben	0,00	0,00	0,00
2	2134	Sonstige Finanzerträge	0,00	0,00	0,00
2	2135	Erträge aus Dividenden/Gewinnausschüttungen	0,00	0,00	0,00
2	2136	Sonstige nicht finanzierungswirksame Finanzerträge	0,00	0,00	0,00
SU	21	Summe Erträge	14 396 900,00	14 156 400,00	14 017 391,83
1	221	Personalaufwand	2 524 100,00	2 527 400,00	2 463 211,75
2	2211	Personalaufwand (Bezüge, Nebengebühren, Mehrleistungen)	1 955 700,00	1 943 800,00	1 878 678,22
2	2212	Gesetzlicher und freiwilliger Sozialaufwand	520 000,00	532 900,00	518 748,28
2	2213	Sonstiger Personalaufwand	48 400,00	50 700,00	50 635,61
2	2214	Nicht finanzierungswirksamer Personalaufwand	0,00	0,00	15 149,64
1	222	Sachaufwand	5 959 700,00	5 797 500,00	5 501 739,10
2	2221	Gebrauchs- und Verbrauchsgüter, Handelswaren	258 000,00	238 700,00	237 245,34
2	2222	Verwaltungs- und Betriebsaufwand	431 000,00	417 900,00	376 859,59
2	2223	Leasing- und Mietaufwand	89 300,00	80 100,00	79 245,18

MVAG- Ebene	MVAG- Code	Mittelverwendungs- und -aufbringungsgruppen (1. und 2. Ebene)	VA 2026	VA 2025	RA 2024
2	2224	Instandhaltung	516 300,00	528 800,00	552 202,77
2	2225	Sonstiger Sachaufwand	3 398 800,00	3 140 400,00	2 845 012,96
2	2226	Nicht finanzierungswirksamer Sachaufwand	1 266 300,00	1 391 600,00	1 411 173,26
1	223	Transferaufwand	7 089 800,00	6 761 600,00	6 849 516,79
2	2231	Transferaufwand an Träger des öffentlichen Rechts	6 277 100,00	6 076 700,00	6 090 102,09
2	2232	Transfersaufwand an Beteiligungen	0,00	0,00	90 000,00
2	2233	Transferaufwand an Unternehmen (mit Finanzunternehmen)	127 200,00	90 200,00	79 401,97
2	2234	Transferaufwand an Haushalte und Organisationen ohne Erwerbscharakter	685 500,00	594 700,00	590 012,73
2	2235	Transferaufwand an das Ausland	0,00	0,00	0,00
2	2236	Investitions- und Tilgungszuschüsse zwischen Unternehmungen und Betrieben der Gebietskörperschaft un	0,00	0,00	0,00
2	2237	Nicht finanzierungswirksamer Transferaufwand	0,00	0,00	0,00
1	224	Finanzaufwand	4 900,00	4 600,00	4 175,31
2	2241	Aufwendungen für Zinsen	100,00	100,00	138,38
2	2242	Zinsen und sonstige Aufwendungen aus derivativen Finanzinstrumenten mit und ohne Grundgeschäft	0,00	0,00	0,00
2	2243	Gewinnentnahmen von Unternehmungen und marktbestimmten Betrieben der Gebietskörperschaft (innerhalb	0,00	0,00	0,00
2	2244	Sonstiger Finanzaufwand	4 800,00	4 500,00	4 036,93
2	2245	Nicht finanzierungswirksamer Finanzaufwand	0,00	0,00	0,00
SU	22	Summe Aufwendungen	15 578 500,00	15 091 100,00	14 818 642,95
SA0		Saldo (0) Nettoergebnis (21-22)	-1 181 600,00	-934 700,00	-801 251,12
1	230	Entnahmen von Haushaltsrücklagen	276 700,00	353 300,00	161 292,37
2	2301	Entnahmen von Haushaltsrücklagen	276 700,00	353 300,00	161 292,37
1	240	Zuweisungen an Haushaltsrücklagen	11 900,00	24 900,00	303 857,24
2	2401	Zuweisungen an Haushaltsrücklagen	11 900,00	24 900,00	303 857,24
SA01		Saldo (01) Haushaltsrücklagen (230-240)	264 800,00	328 400,00	-142 564,87
SA00		Saldo (00) Nettoergebnis nach Haushaltsrücklagen (Saldo 0 + Saldo 01)	-916 800,00	-606 300,00	-943 815,99

Ergebnisvoranschlag Bereichsbudget 0

MVAG-Ebene	MVAG-Code	Mittelverwendungs- und -aufbringungsgruppen (1. und 2. Ebene)	VA 2026	VA 2025	RA 2024
1	211	Erträge aus der operativen Verwaltungstätigkeit	196 600,00	11 936 200,00	81 703,61
2	2111	Erträge aus eigenen Abgaben	0,00	2 284 100,00	0,00
2	2112	Erträge aus Ertragsanteilen	0,00	5 813 300,00	0,00
2	2113	Erträge aus Gebühren	0,00	2 226 000,00	0,00
2	2114	Erträge aus Leistungen	153 900,00	1 020 600,00	30 045,70
2	2115	Erträge aus Besitz und wirtschaftlicher Tätigkeit	0,00	196 800,00	0,00
2	2116	Erträge aus Veräußerung und sonstige Erträge	42 700,00	395 400,00	20 640,00
2	2117	Nicht finanzierungswirksame operative Erträge	0,00	0,00	31 017,91
1	212	Erträge aus Transfers	1 500,00	2 190 900,00	32 957,44
2	2121	Transferertrag von Trägern des öffentlichen Rechts	0,00	1 866 900,00	0,00
2	2122	Transferertrag von Beteiligungen	0,00	0,00	0,00
2	2123	Transferertrag von Unternehmen (mit Finanzunternehmen)	0,00	72 400,00	31 550,69
2	2124	Transferertrag von Haushalten und Organisationen ohne Erwerbscharakter	0,00	16 100,00	0,00
2	2125	Transferertrag vom Ausland	0,00	0,00	0,00
2	2126	Investitions- und Tilgungszuschüsse zwischen Unternehmungen und Betrieben der Gebietskörperschaft un	0,00	0,00	0,00
2	2127	Nicht finanzierungswirksamer Transferertrag	1 500,00	235 500,00	1 406,75
1	213	Finanzerträge	0,00	29 300,00	0,00
2	2131	Erträge aus Zinsen	0,00	29 300,00	0,00
2	2132	Erträge aus Zinsen aus derivativen Finanzinstrumenten mit und ohne Grundgeschäft	0,00	0,00	0,00
2	2133	Erträge aus Gewinnentnahmen von marktbestimmten Betrieben	0,00	0,00	0,00
2	2134	Sonstige Finanzerträge	0,00	0,00	0,00
2	2135	Erträge aus Dividenden/Gewinnausschüttungen	0,00	0,00	0,00
2	2136	Sonstige nicht finanzierungswirksame Finanzerträge	0,00	0,00	0,00
SU	21	Summe Erträge	198 100,00	14 156 400,00	114 661,05
1	221	Personalaufwand	817 900,00	2 527 400,00	818 946,66
2	2211	Personalaufwand (Bezüge, Nebengebühren, Mehrleistungen)	657 400,00	1 943 800,00	623 597,23
2	2212	Gesetzlicher und freiwilliger Sozialaufwand	148 400,00	532 900,00	170 056,56
2	2213	Sonstiger Personalaufwand	12 100,00	50 700,00	17 628,75
2	2214	Nicht finanzierungswirksamer Personalaufwand	0,00	0,00	7 664,12
1	222	Sachaufwand	600 800,00	5 797 500,00	617 109,24
2	2221	Gebrauchs- und Verbrauchsgüter, Handelswaren	57 100,00	238 700,00	55 483,67
2	2222	Verwaltungs- und Betriebsaufwand	63 900,00	417 900,00	57 642,42
2	2223	Leasing- und Mietaufwand	12 700,00	80 100,00	11 185,56

MVAG- Ebene	MVAG- Code	Mittelverwendungs- und -aufbringungsgruppen (1. und 2. Ebene)	VA 2026	VA 2025	RA 2024
2	2224	Instandhaltung	24 000,00	528 800,00	39 206,67
2	2225	Sonstiger Sachaufwand	426 900,00	3 140 400,00	440 041,31
2	2226	Nicht finanzierungswirksamer Sachaufwand	16 200,00	1 391 600,00	13 549,61
1	223	Transferaufwand	695 700,00	6 761 600,00	560 765,32
2	2231	Transferaufwand an Träger des öffentlichen Rechts	691 700,00	6 076 700,00	556 765,32
2	2232	Transfersaufwand an Beteiligungen	0,00	0,00	0,00
2	2233	Transferaufwand an Unternehmen (mit Finanzunternehmen)	0,00	90 200,00	0,00
2	2234	Transferaufwand an Haushalte und Organisationen ohne Erwerbscharakter	4 000,00	594 700,00	4 000,00
2	2235	Transferaufwand an das Ausland	0,00	0,00	0,00
2	2236	Investitions- und Tilgungszuschüsse zwischen Unternehmungen und Betrieben der Gebietskörperschaft un	0,00	0,00	0,00
2	2237	Nicht finanzierungswirksamer Transferaufwand	0,00	0,00	0,00
1	224	Finanzaufwand	0,00	4 600,00	0,00
2	2241	Aufwendungen für Zinsen	0,00	100,00	0,00
2	2242	Zinsen und sonstige Aufwendungen aus derivativen Finanzinstrumenten mit und ohne Grundgeschäft	0,00	0,00	0,00
2	2243	Gewinnentnahmen von Unternehmungen und marktbestimmten Betrieben der Gebietskörperschaft (innerhalb	0,00	0,00	0,00
2	2244	Sonstiger Finanzaufwand	0,00	4 500,00	0,00
2	2245	Nicht finanzierungswirksamer Finanzaufwand	0,00	0,00	0,00
SU	22	Summe Aufwendungen	2 114 400,00	15 091 100,00	1 996 821,22
SA0		Saldo (0) Nettoergebnis (21-22)	-1 916 300,00	-934 700,00	-1 882 160,17
1	230	Entnahmen von Haushaltsrücklagen	15 000,00	353 300,00	0,00
2	2301	Entnahmen von Haushaltsrücklagen	15 000,00	353 300,00	0,00
1	240	Zuweisungen an Haushaltsrücklagen	0,00	24 900,00	0,00
2	2401	Zuweisungen an Haushaltsrücklagen	0,00	24 900,00	0,00
SA01		Saldo (01) Haushaltsrücklagen (230-240)	15 000,00	328 400,00	0,00
SA00		Saldo (00) Nettoergebnis nach Haushaltsrücklagen (Saldo 0 + Saldo 01)	-1 901 300,00	-606 300,00	-1 882 160,17

Ergebnisvoranschlag Bereichsbudget 1

MVAG-Ebene	MVAG-Code	Mittelverwendungs- und -aufbringungsgruppen (1. und 2. Ebene)	VA 2026	VA 2025	RA 2024
1	211	Erträge aus der operativen Verwaltungstätigkeit	14 600,00	11 936 200,00	36 103,13
2	2111	Erträge aus eigenen Abgaben	0,00	2 284 100,00	0,00
2	2112	Erträge aus Ertragsanteilen	0,00	5 813 300,00	0,00
2	2113	Erträge aus Gebühren	0,00	2 226 000,00	0,00
2	2114	Erträge aus Leistungen	10 600,00	1 020 600,00	19 875,84
2	2115	Erträge aus Besitz und wirtschaftlicher Tätigkeit	4 000,00	196 800,00	3 726,76
2	2116	Erträge aus Veräußerung und sonstige Erträge	0,00	395 400,00	12 000,00
2	2117	Nicht finanzierungswirksame operative Erträge	0,00	0,00	500,53
1	212	Erträge aus Transfers	95 300,00	2 190 900,00	234 898,54
2	2121	Transferertrag von Trägern des öffentlichen Rechts	6 400,00	1 866 900,00	156 135,49
2	2122	Transferertrag von Beteiligungen	0,00	0,00	0,00
2	2123	Transferertrag von Unternehmen (mit Finanzunternehmen)	0,00	72 400,00	0,00
2	2124	Transferertrag von Haushalten und Organisationen ohne Erwerbscharakter	500,00	16 100,00	1 200,00
2	2125	Transferertrag vom Ausland	0,00	0,00	0,00
2	2126	Investitions- und Tilgungszuschüsse zwischen Unternehmungen und Betrieben der Gebietskörperschaft un	0,00	0,00	0,00
2	2127	Nicht finanzierungswirksamer Transferertrag	88 400,00	235 500,00	77 563,05
1	213	Finanzerträge	0,00	29 300,00	0,00
2	2131	Erträge aus Zinsen	0,00	29 300,00	0,00
2	2132	Erträge aus Zinsen aus derivativen Finanzinstrumenten mit und ohne Grundgeschäft	0,00	0,00	0,00
2	2133	Erträge aus Gewinnentnahmen von marktbestimmten Betrieben	0,00	0,00	0,00
2	2134	Sonstige Finanzerträge	0,00	0,00	0,00
2	2135	Erträge aus Dividenden/Gewinnausschüttungen	0,00	0,00	0,00
2	2136	Sonstige nicht finanzierungswirksame Finanzerträge	0,00	0,00	0,00
SU	21	Summe Erträge	109 900,00	14 156 400,00	271 001,67
1	221	Personalaufwand	223 300,00	2 527 400,00	209 058,04
2	2211	Personalaufwand (Bezüge, Nebengebühren, Mehrleistungen)	170 900,00	1 943 800,00	159 740,30
2	2212	Gesetzlicher und freiwilliger Sozialaufwand	50 300,00	532 900,00	46 591,31
2	2213	Sonstiger Personalaufwand	2 100,00	50 700,00	1 969,69
2	2214	Nicht finanzierungswirksamer Personalaufwand	0,00	0,00	756,74
1	222	Sachaufwand	270 500,00	5 797 500,00	222 356,23
2	2221	Gebrauchs- und Verbrauchsgüter, Handelswaren	31 500,00	238 700,00	22 452,80
2	2222	Verwaltungs- und Betriebsaufwand	35 100,00	417 900,00	28 214,91
2	2223	Leasing- und Mietaufwand	21 000,00	80 100,00	19 252,80

MVAG-Ebene	MVAG-Code	Mittelverwendungs- und -aufbringungsgruppen (1. und 2. Ebene)	VA 2026	VA 2025	RA 2024
2	2224	Instandhaltung	25 000,00	528 800,00	26 371,52
2	2225	Sonstiger Sachaufwand	17 800,00	3 140 400,00	17 447,95
2	2226	Nicht finanzierungswirksamer Sachaufwand	140 100,00	1 391 600,00	108 616,25
1	223	Transferaufwand	9 000,00	6 761 600,00	98 332,96
2	2231	Transferaufwand an Träger des öffentlichen Rechts	2 500,00	6 076 700,00	2 025,10
2	2232	Transfersaufwand an Beteiligungen	0,00	0,00	90 000,00
2	2233	Transferaufwand an Unternehmen (mit Finanzunternehmen)	0,00	90 200,00	0,00
2	2234	Transferaufwand an Haushalte und Organisationen ohne Erwerbscharakter	6 500,00	594 700,00	6 307,86
2	2235	Transferaufwand an das Ausland	0,00	0,00	0,00
2	2236	Investitions- und Tilgungszuschüsse zwischen Unternehmungen und Betrieben der Gebietskörperschaft un	0,00	0,00	0,00
2	2237	Nicht finanzierungswirksamer Transferaufwand	0,00	0,00	0,00
1	224	Finanzaufwand	0,00	4 600,00	1,12
2	2241	Aufwendungen für Zinsen	0,00	100,00	1,12
2	2242	Zinsen und sonstige Aufwendungen aus derivativen Finanzinstrumenten mit und ohne Grundgeschäft	0,00	0,00	0,00
2	2243	Gewinnentnahmen von Unternehmungen und marktbestimmten Betrieben der Gebietskörperschaft (innerhalb	0,00	0,00	0,00
2	2244	Sonstiger Finanzaufwand	0,00	4 500,00	0,00
2	2245	Nicht finanzierungswirksamer Finanzaufwand	0,00	0,00	0,00
SU	22	Summe Aufwendungen	502 800,00	15 091 100,00	529 748,35
SA0		Saldo (0) Nettoergebnis (21-22)	-392 900,00	-934 700,00	-258 746,68
1	230	Entnahmen von Haushaltsrücklagen	0,00	353 300,00	0,00
2	2301	Entnahmen von Haushaltsrücklagen	0,00	353 300,00	0,00
1	240	Zuweisungen an Haushaltsrücklagen	0,00	24 900,00	0,00
2	2401	Zuweisungen an Haushaltsrücklagen	0,00	24 900,00	0,00
SA01		Saldo (01) Haushaltsrücklagen (230-240)	0,00	328 400,00	0,00
SA00		Saldo (00) Nettoergebnis nach Haushaltsrücklagen (Saldo 0 + Saldo 01)	-392 900,00	-606 300,00	-258 746,68

Ergebnisvoranschlag Bereichsbudget 2

MVAG-Ebene	MVAG-Code	Mittelverwendungs- und -aufbringungsgruppen (1. und 2. Ebene)	VA 2026	VA 2025	RA 2024
1	211	Erträge aus der operativen Verwaltungstätigkeit	42 300,00	11 936 200,00	45 479,57
2	2111	Erträge aus eigenen Abgaben	0,00	2 284 100,00	0,00
2	2112	Erträge aus Ertragsanteilen	0,00	5 813 300,00	0,00
2	2113	Erträge aus Gebühren	0,00	2 226 000,00	0,00
2	2114	Erträge aus Leistungen	29 600,00	1 020 600,00	30 466,90
2	2115	Erträge aus Besitz und wirtschaftlicher Tätigkeit	10 600,00	196 800,00	10 408,93
2	2116	Erträge aus Veräußerung und sonstige Erträge	2 100,00	395 400,00	2 083,75
2	2117	Nicht finanzierungswirksame operative Erträge	0,00	0,00	2 519,99
1	212	Erträge aus Transfers	334 500,00	2 190 900,00	182 934,01
2	2121	Transferertrag von Trägern des öffentlichen Rechts	322 300,00	1 866 900,00	170 832,21
2	2122	Transferertrag von Beteiligungen	0,00	0,00	0,00
2	2123	Transferertrag von Unternehmen (mit Finanzunternehmen)	0,00	72 400,00	0,00
2	2124	Transferertrag von Haushalten und Organisationen ohne Erwerbscharakter	0,00	16 100,00	0,00
2	2125	Transferertrag vom Ausland	0,00	0,00	0,00
2	2126	Investitions- und Tilgungszuschüsse zwischen Unternehmungen und Betrieben der Gebietskörperschaft un	0,00	0,00	0,00
2	2127	Nicht finanzierungswirksamer Transferertrag	12 200,00	235 500,00	12 101,80
1	213	Finanzerträge	0,00	29 300,00	0,00
2	2131	Erträge aus Zinsen	0,00	29 300,00	0,00
2	2132	Erträge aus Zinsen aus derivativen Finanzinstrumenten mit und ohne Grundgeschäft	0,00	0,00	0,00
2	2133	Erträge aus Gewinnentnahmen von marktbestimmten Betrieben	0,00	0,00	0,00
2	2134	Sonstige Finanzerträge	0,00	0,00	0,00
2	2135	Erträge aus Dividenden/Gewinnausschüttungen	0,00	0,00	0,00
2	2136	Sonstige nicht finanzierungswirksame Finanzerträge	0,00	0,00	0,00
SU	21	Summe Erträge	376 800,00	14 156 400,00	228 413,58
1	221	Personalaufwand	368 900,00	2 527 400,00	374 127,88
2	2211	Personalaufwand (Bezüge, Nebengebühren, Mehrleistungen)	271 700,00	1 943 800,00	274 504,37
2	2212	Gesetzlicher und freiwilliger Sozialaufwand	91 000,00	532 900,00	91 753,62
2	2213	Sonstiger Personalaufwand	6 200,00	50 700,00	5 866,16
2	2214	Nicht finanzierungswirksamer Personalaufwand	0,00	0,00	2 003,73
1	222	Sachaufwand	458 800,00	5 797 500,00	401 852,96
2	2221	Gebrauchs- und Verbrauchsgüter, Handelswaren	29 200,00	238 700,00	22 800,70
2	2222	Verwaltungs- und Betriebsaufwand	142 500,00	417 900,00	132 022,44
2	2223	Leasing- und Mietaufwand	39 200,00	80 100,00	33 403,29

MVAG- Ebene	MVAG- Code	Mittelverwendungs- und -aufbringungsgruppen (1. und 2. Ebene)	VA 2026	VA 2025	RA 2024
2	2224	Instandhaltung	17 000,00	528 800,00	9 393,12
2	2225	Sonstiger Sachaufwand	199 000,00	3 140 400,00	166 829,26
2	2226	Nicht finanzierungswirksamer Sachaufwand	31 900,00	1 391 600,00	37 404,15
1	223	Transferaufwand	1 336 700,00	6 761 600,00	1 243 385,23
2	2231	Transferaufwand an Träger des öffentlichen Rechts	736 600,00	6 076 700,00	757 245,00
2	2232	Transfersaufwand an Beteiligungen	0,00	0,00	0,00
2	2233	Transferaufwand an Unternehmen (mit Finanzunternehmen)	0,00	90 200,00	0,00
2	2234	Transferaufwand an Haushalte und Organisationen ohne Erwerbscharakter	600 100,00	594 700,00	486 140,23
2	2235	Transferaufwand an das Ausland	0,00	0,00	0,00
2	2236	Investitions- und Tilgungszuschüsse zwischen Unternehmungen und Betrieben der Gebietskörperschaft un	0,00	0,00	0,00
2	2237	Nicht finanzierungswirksamer Transferaufwand	0,00	0,00	0,00
1	224	Finanzaufwand	0,00	4 600,00	0,00
2	2241	Aufwendungen für Zinsen	0,00	100,00	0,00
2	2242	Zinsen und sonstige Aufwendungen aus derivativen Finanzinstrumenten mit und ohne Grundgeschäft	0,00	0,00	0,00
2	2243	Gewinnentnahmen von Unternehmungen und marktbestimmten Betrieben der Gebietskörperschaft (innerhalb	0,00	0,00	0,00
2	2244	Sonstiger Finanzaufwand	0,00	4 500,00	0,00
2	2245	Nicht finanzierungswirksamer Finanzaufwand	0,00	0,00	0,00
SU	22	Summe Aufwendungen	2 164 400,00	15 091 100,00	2 019 366,07
SA0		Saldo (0) Nettoergebnis (21-22)	-1 787 600,00	-934 700,00	-1 790 952,49
1	230	Entnahmen von Haushaltsrücklagen	0,00	353 300,00	0,00
2	2301	Entnahmen von Haushaltsrücklagen	0,00	353 300,00	0,00
1	240	Zuweisungen an Haushaltsrücklagen	0,00	24 900,00	0,00
2	2401	Zuweisungen an Haushaltsrücklagen	0,00	24 900,00	0,00
SA01		Saldo (01) Haushaltsrücklagen (230-240)	0,00	328 400,00	0,00
SA00		Saldo (00) Nettoergebnis nach Haushaltsrücklagen (Saldo 0 + Saldo 01)	-1 787 600,00	-606 300,00	-1 790 952,49

Ergebnisvoranschlag Bereichsbudget 3

MVAG-Ebene	MVAG-Code	Mittelverwendungs- und -aufbringungsgruppen (1. und 2. Ebene)	VA 2026	VA 2025	RA 2024
1	211	Erträge aus der operativen Verwaltungstätigkeit	257 200,00	11 936 200,00	167 021,90
2	2111	Erträge aus eigenen Abgaben	0,00	2 284 100,00	0,00
2	2112	Erträge aus Ertragsanteilen	0,00	5 813 300,00	0,00
2	2113	Erträge aus Gebühren	0,00	2 226 000,00	0,00
2	2114	Erträge aus Leistungen	10 300,00	1 020 600,00	8 268,39
2	2115	Erträge aus Besitz und wirtschaftlicher Tätigkeit	158 300,00	196 800,00	149 651,45
2	2116	Erträge aus Veräußerung und sonstige Erträge	88 600,00	395 400,00	6 702,09
2	2117	Nicht finanzierungswirksame operative Erträge	0,00	0,00	2 399,97
1	212	Erträge aus Transfers	22 600,00	2 190 900,00	37 633,25
2	2121	Transferertrag von Trägern des öffentlichen Rechts	1 500,00	1 866 900,00	14 500,00
2	2122	Transferertrag von Beteiligungen	0,00	0,00	0,00
2	2123	Transferertrag von Unternehmen (mit Finanzunternehmen)	0,00	72 400,00	0,00
2	2124	Transferertrag von Haushalten und Organisationen ohne Erwerbscharakter	0,00	16 100,00	0,00
2	2125	Transferertrag vom Ausland	0,00	0,00	0,00
2	2126	Investitions- und Tilgungszuschüsse zwischen Unternehmungen und Betrieben der Gebietskörperschaft un	0,00	0,00	0,00
2	2127	Nicht finanzierungswirksamer Transferertrag	21 100,00	235 500,00	23 133,25
1	213	Finanzerträge	0,00	29 300,00	0,00
2	2131	Erträge aus Zinsen	0,00	29 300,00	0,00
2	2132	Erträge aus Zinsen aus derivativen Finanzinstrumenten mit und ohne Grundgeschäft	0,00	0,00	0,00
2	2133	Erträge aus Gewinnentnahmen von marktbestimmten Betrieben	0,00	0,00	0,00
2	2134	Sonstige Finanzerträge	0,00	0,00	0,00
2	2135	Erträge aus Dividenden/Gewinnausschüttungen	0,00	0,00	0,00
2	2136	Sonstige nicht finanzierungswirksame Finanzerträge	0,00	0,00	0,00
SU	21	Summe Erträge	279 800,00	14 156 400,00	204 655,15
1	221	Personalaufwand	70 300,00	2 527 400,00	73 823,05
2	2211	Personalaufwand (Bezüge, Nebengebühren, Mehrleistungen)	52 500,00	1 943 800,00	55 704,15
2	2212	Gesetzlicher und freiwilliger Sozialaufwand	17 000,00	532 900,00	17 332,52
2	2213	Sonstiger Personalaufwand	800,00	50 700,00	703,44
2	2214	Nicht finanzierungswirksamer Personalaufwand	0,00	0,00	82,94
1	222	Sachaufwand	505 300,00	5 797 500,00	399 399,20
2	2221	Gebrauchs- und Verbrauchsgüter, Handelswaren	22 200,00	238 700,00	18 335,29
2	2222	Verwaltungs- und Betriebsaufwand	92 000,00	417 900,00	85 573,03
2	2223	Leasing- und Mietaufwand	1 000,00	80 100,00	839,50

MVAG- Ebene	MVAG- Code	Mittelverwendungs- und -aufbringungsgruppen (1. und 2. Ebene)	VA 2026	VA 2025	RA 2024
2	2224	Instandhaltung	30 700,00	528 800,00	25 400,55
2	2225	Sonstiger Sachaufwand	292 800,00	3 140 400,00	194 259,03
2	2226	Nicht finanzierungswirksamer Sachaufwand	66 600,00	1 391 600,00	74 991,80
1	223	Transferaufwand	28 900,00	6 761 600,00	28 867,11
2	2231	Transferaufwand an Träger des öffentlichen Rechts	1 500,00	6 076 700,00	1 329,90
2	2232	Transfersaufwand an Beteiligungen	0,00	0,00	0,00
2	2233	Transferaufwand an Unternehmen (mit Finanzunternehmen)	10 000,00	90 200,00	0,00
2	2234	Transferaufwand an Haushalte und Organisationen ohne Erwerbscharakter	17 400,00	594 700,00	27 537,21
2	2235	Transferaufwand an das Ausland	0,00	0,00	0,00
2	2236	Investitions- und Tilgungszuschüsse zwischen Unternehmungen und Betrieben der Gebietskörperschaft un	0,00	0,00	0,00
2	2237	Nicht finanzierungswirksamer Transferaufwand	0,00	0,00	0,00
1	224	Finanzaufwand	0,00	4 600,00	4,86
2	2241	Aufwendungen für Zinsen	0,00	100,00	4,86
2	2242	Zinsen und sonstige Aufwendungen aus derivativen Finanzinstrumenten mit und ohne Grundgeschäft	0,00	0,00	0,00
2	2243	Gewinnentnahmen von Unternehmungen und marktbestimmten Betrieben der Gebietskörperschaft (innerhalb	0,00	0,00	0,00
2	2244	Sonstiger Finanzaufwand	0,00	4 500,00	0,00
2	2245	Nicht finanzierungswirksamer Finanzaufwand	0,00	0,00	0,00
SU	22	Summe Aufwendungen	604 500,00	15 091 100,00	502 094,22
SA0		Saldo (0) Nettoergebnis (21-22)	-324 700,00	-934 700,00	-297 439,07
1	230	Entnahmen von Haushaltsrücklagen	80 000,00	353 300,00	0,00
2	2301	Entnahmen von Haushaltsrücklagen	80 000,00	353 300,00	0,00
1	240	Zuweisungen an Haushaltsrücklagen	0,00	24 900,00	0,00
2	2401	Zuweisungen an Haushaltsrücklagen	0,00	24 900,00	0,00
SA01		Saldo (01) Haushaltsrücklagen (230-240)	80 000,00	328 400,00	0,00
SA00		Saldo (00) Nettoergebnis nach Haushaltsrücklagen (Saldo 0 + Saldo 01)	-244 700,00	-606 300,00	-297 439,07

Ergebnisvoranschlag Bereichsbudget 4

MVAG-Ebene	MVAG-Code	Mittelverwendungs- und -aufbringungsgruppen (1. und 2. Ebene)	VA 2026	VA 2025	RA 2024
1	211	Erträge aus der operativen Verwaltungstätigkeit	114 100,00	11 936 200,00	157 198,29
2	2111	Erträge aus eigenen Abgaben	0,00	2 284 100,00	0,00
2	2112	Erträge aus Ertragsanteilen	0,00	5 813 300,00	0,00
2	2113	Erträge aus Gebühren	0,00	2 226 000,00	0,00
2	2114	Erträge aus Leistungen	9 000,00	1 020 600,00	15 810,87
2	2115	Erträge aus Besitz und wirtschaftlicher Tätigkeit	0,00	196 800,00	0,00
2	2116	Erträge aus Veräußerung und sonstige Erträge	105 100,00	395 400,00	138 781,53
2	2117	Nicht finanzierungswirksame operative Erträge	0,00	0,00	2 605,89
1	212	Erträge aus Transfers	87 900,00	2 190 900,00	97 482,05
2	2121	Transferertrag von Trägern des öffentlichen Rechts	87 900,00	1 866 900,00	97 482,05
2	2122	Transferertrag von Beteiligungen	0,00	0,00	0,00
2	2123	Transferertrag von Unternehmen (mit Finanzunternehmen)	0,00	72 400,00	0,00
2	2124	Transferertrag von Haushalten und Organisationen ohne Erwerbscharakter	0,00	16 100,00	0,00
2	2125	Transferertrag vom Ausland	0,00	0,00	0,00
2	2126	Investitions- und Tilgungszuschüsse zwischen Unternehmungen und Betrieben der Gebietskörperschaft un	0,00	0,00	0,00
2	2127	Nicht finanzierungswirksamer Transferertrag	0,00	235 500,00	0,00
1	213	Finanzerträge	0,00	29 300,00	0,00
2	2131	Erträge aus Zinsen	0,00	29 300,00	0,00
2	2132	Erträge aus Zinsen aus derivativen Finanzinstrumenten mit und ohne Grundgeschäft	0,00	0,00	0,00
2	2133	Erträge aus Gewinnentnahmen von marktbestimmten Betrieben	0,00	0,00	0,00
2	2134	Sonstige Finanzerträge	0,00	0,00	0,00
2	2135	Erträge aus Dividenden/Gewinnausschüttungen	0,00	0,00	0,00
2	2136	Sonstige nicht finanzierungswirksame Finanzerträge	0,00	0,00	0,00
SU	21	Summe Erträge	202 000,00	14 156 400,00	254 680,34
1	221	Personalaufwand	65 300,00	2 527 400,00	62 770,89
2	2211	Personalaufwand (Bezüge, Nebengebühren, Mehrleistungen)	51 700,00	1 943 800,00	49 044,16
2	2212	Gesetzlicher und freiwilliger Sozialaufwand	12 100,00	532 900,00	11 692,51
2	2213	Sonstiger Personalaufwand	1 500,00	50 700,00	1 407,03
2	2214	Nicht finanzierungswirksamer Personalaufwand	0,00	0,00	627,19
1	222	Sachaufwand	133 100,00	5 797 500,00	136 331,09
2	2221	Gebrauchs- und Verbrauchsgüter, Handelswaren	0,00	238 700,00	0,00
2	2222	Verwaltungs- und Betriebsaufwand	2 600,00	417 900,00	2 220,40
2	2223	Leasing- und Mietaufwand	0,00	80 100,00	0,00

MVAG- Ebene	MVAG- Code	Mittelverwendungs- und -aufbringungsgruppen (1. und 2. Ebene)	VA 2026	VA 2025	RA 2024
2	2224	Instandhaltung	0,00	528 800,00	0,00
2	2225	Sonstiger Sachaufwand	130 500,00	3 140 400,00	134 110,69
2	2226	Nicht finanzierungswirksamer Sachaufwand	0,00	1 391 600,00	0,00
1	223	Transferaufwand	2 811 600,00	6 761 600,00	2 696 819,83
2	2231	Transferaufwand an Träger des öffentlichen Rechts	2 773 600,00	6 076 700,00	2 652 604,67
2	2232	Transfersaufwand an Beteiligungen	0,00	0,00	0,00
2	2233	Transferaufwand an Unternehmen (mit Finanzunternehmen)	0,00	90 200,00	0,00
2	2234	Transferaufwand an Haushalte und Organisationen ohne Erwerbscharakter	38 000,00	594 700,00	44 215,16
2	2235	Transferaufwand an das Ausland	0,00	0,00	0,00
2	2236	Investitions- und Tilgungszuschüsse zwischen Unternehmungen und Betrieben der Gebietskörperschaft un	0,00	0,00	0,00
2	2237	Nicht finanzierungswirksamer Transferaufwand	0,00	0,00	0,00
1	224	Finanzaufwand	0,00	4 600,00	0,00
2	2241	Aufwendungen für Zinsen	0,00	100,00	0,00
2	2242	Zinsen und sonstige Aufwendungen aus derivativen Finanzinstrumenten mit und ohne Grundgeschäft	0,00	0,00	0,00
2	2243	Gewinnentnahmen von Unternehmungen und marktbestimmten Betrieben der Gebietskörperschaft (innerhalb	0,00	0,00	0,00
2	2244	Sonstiger Finanzaufwand	0,00	4 500,00	0,00
2	2245	Nicht finanzierungswirksamer Finanzaufwand	0,00	0,00	0,00
SU	22	Summe Aufwendungen	3 010 000,00	15 091 100,00	2 895 921,81
SA0		Saldo (0) Nettoergebnis (21-22)	-2 808 000,00	-934 700,00	-2 641 241,47
1	230	Entnahmen von Haushaltsrücklagen	0,00	353 300,00	0,00
2	2301	Entnahmen von Haushaltsrücklagen	0,00	353 300,00	0,00
1	240	Zuweisungen an Haushaltsrücklagen	0,00	24 900,00	0,00
2	2401	Zuweisungen an Haushaltsrücklagen	0,00	24 900,00	0,00
SA01		Saldo (01) Haushaltsrücklagen (230-240)	0,00	328 400,00	0,00
SA00		Saldo (00) Nettoergebnis nach Haushaltsrücklagen (Saldo 0 + Saldo 01)	-2 808 000,00	-606 300,00	-2 641 241,47

Ergebnisvoranschlag Bereichsbudget 5

MVAG-Ebene	MVAG-Code	Mittelverwendungs- und -aufbringungsgruppen (1. und 2. Ebene)	VA 2026	VA 2025	RA 2024
1	211	Erträge aus der operativen Verwaltungstätigkeit	7 000,00	11 936 200,00	7 768,00
2	2111	Erträge aus eigenen Abgaben	0,00	2 284 100,00	0,00
2	2112	Erträge aus Ertragsanteilen	0,00	5 813 300,00	0,00
2	2113	Erträge aus Gebühren	0,00	2 226 000,00	0,00
2	2114	Erträge aus Leistungen	7 000,00	1 020 600,00	5 715,00
2	2115	Erträge aus Besitz und wirtschaftlicher Tätigkeit	0,00	196 800,00	0,00
2	2116	Erträge aus Veräußerung und sonstige Erträge	0,00	395 400,00	0,00
2	2117	Nicht finanzierungswirksame operative Erträge	0,00	0,00	2 053,00
1	212	Erträge aus Transfers	3 000,00	2 190 900,00	4 327,00
2	2121	Transferertrag von Trägern des öffentlichen Rechts	3 000,00	1 866 900,00	4 327,00
2	2122	Transferertrag von Beteiligungen	0,00	0,00	0,00
2	2123	Transferertrag von Unternehmen (mit Finanzunternehmen)	0,00	72 400,00	0,00
2	2124	Transferertrag von Haushalten und Organisationen ohne Erwerbscharakter	0,00	16 100,00	0,00
2	2125	Transferertrag vom Ausland	0,00	0,00	0,00
2	2126	Investitions- und Tilgungszuschüsse zwischen Unternehmungen und Betrieben der Gebietskörperschaft un	0,00	0,00	0,00
2	2127	Nicht finanzierungswirksamer Transferertrag	0,00	235 500,00	0,00
1	213	Finanzerträge	0,00	29 300,00	0,00
2	2131	Erträge aus Zinsen	0,00	29 300,00	0,00
2	2132	Erträge aus Zinsen aus derivativen Finanzinstrumenten mit und ohne Grundgeschäft	0,00	0,00	0,00
2	2133	Erträge aus Gewinnentnahmen von marktbestimmten Betrieben	0,00	0,00	0,00
2	2134	Sonstige Finanzerträge	0,00	0,00	0,00
2	2135	Erträge aus Dividenden/Gewinnausschüttungen	0,00	0,00	0,00
2	2136	Sonstige nicht finanzierungswirksame Finanzerträge	0,00	0,00	0,00
SU	21	Summe Erträge	10 000,00	14 156 400,00	12 095,00
1	221	Personalaufwand	0,00	2 527 400,00	0,00
2	2211	Personalaufwand (Bezüge, Nebengebühren, Mehrleistungen)	0,00	1 943 800,00	0,00
2	2212	Gesetzlicher und freiwilliger Sozialaufwand	0,00	532 900,00	0,00
2	2213	Sonstiger Personalaufwand	0,00	50 700,00	0,00
2	2214	Nicht finanzierungswirksamer Personalaufwand	0,00	0,00	0,00
1	222	Sachaufwand	89 300,00	5 797 500,00	79 725,63
2	2221	Gebrauchs- und Verbrauchsgüter, Handelswaren	4 000,00	238 700,00	914,90
2	2222	Verwaltungs- und Betriebsaufwand	0,00	417 900,00	0,00
2	2223	Leasing- und Mietaufwand	0,00	80 100,00	0,00

MVAG- Ebene	MVAG- Code	Mittelverwendungs- und -aufbringungsgruppen (1. und 2. Ebene)	VA 2026	VA 2025	RA 2024
2	2224	Instandhaltung	0,00	528 800,00	0,00
2	2225	Sonstiger Sachaufwand	76 600,00	3 140 400,00	72 691,30
2	2226	Nicht finanzierungswirksamer Sachaufwand	8 700,00	1 391 600,00	6 119,43
1	223	Transferaufwand	1 349 100,00	6 761 600,00	1 329 259,98
2	2231	Transferaufwand an Träger des öffentlichen Rechts	1 345 100,00	6 076 700,00	1 325 665,98
2	2232	Transfersaufwand an Beteiligungen	0,00	0,00	0,00
2	2233	Transferaufwand an Unternehmen (mit Finanzunternehmen)	0,00	90 200,00	0,00
2	2234	Transferaufwand an Haushalte und Organisationen ohne Erwerbscharakter	4 000,00	594 700,00	3 594,00
2	2235	Transferaufwand an das Ausland	0,00	0,00	0,00
2	2236	Investitions- und Tilgungszuschüsse zwischen Unternehmungen und Betrieben der Gebietskörperschaft un	0,00	0,00	0,00
2	2237	Nicht finanzierungswirksamer Transferaufwand	0,00	0,00	0,00
1	224	Finanzaufwand	0,00	4 600,00	0,00
2	2241	Aufwendungen für Zinsen	0,00	100,00	0,00
2	2242	Zinsen und sonstige Aufwendungen aus derivativen Finanzinstrumenten mit und ohne Grundgeschäft	0,00	0,00	0,00
2	2243	Gewinnentnahmen von Unternehmungen und marktbestimmten Betrieben der Gebietskörperschaft (innerhalb	0,00	0,00	0,00
2	2244	Sonstiger Finanzaufwand	0,00	4 500,00	0,00
2	2245	Nicht finanzierungswirksamer Finanzaufwand	0,00	0,00	0,00
SU	22	Summe Aufwendungen	1 438 400,00	15 091 100,00	1 408 985,61
SA0		Saldo (0) Nettoergebnis (21-22)	-1 428 400,00	-934 700,00	-1 396 890,61
1	230	Entnahmen von Haushaltsrücklagen	0,00	353 300,00	0,00
2	2301	Entnahmen von Haushaltsrücklagen	0,00	353 300,00	0,00
1	240	Zuweisungen an Haushaltsrücklagen	0,00	24 900,00	0,00
2	2401	Zuweisungen an Haushaltsrücklagen	0,00	24 900,00	0,00
SA01		Saldo (01) Haushaltsrücklagen (230-240)	0,00	328 400,00	0,00
SA00		Saldo (00) Nettoergebnis nach Haushaltsrücklagen (Saldo 0 + Saldo 01)	-1 428 400,00	-606 300,00	-1 396 890,61

Ergebnisvoranschlag Bereichsbudget 6

MVAG-Ebene	MVAG-Code	Mittelverwendungs- und -aufbringungsgruppen (1. und 2. Ebene)	VA 2026	VA 2025	RA 2024
1	211	Erträge aus der operativen Verwaltungstätigkeit	59 000,00	11 936 200,00	16 048,27
2	2111	Erträge aus eigenen Abgaben	0,00	2 284 100,00	6 777,50
2	2112	Erträge aus Ertragsanteilen	0,00	5 813 300,00	0,00
2	2113	Erträge aus Gebühren	0,00	2 226 000,00	0,00
2	2114	Erträge aus Leistungen	2 500,00	1 020 600,00	2 340,48
2	2115	Erträge aus Besitz und wirtschaftlicher Tätigkeit	0,00	196 800,00	0,00
2	2116	Erträge aus Veräußerung und sonstige Erträge	56 500,00	395 400,00	5 901,29
2	2117	Nicht finanzierungswirksame operative Erträge	0,00	0,00	1 029,00
1	212	Erträge aus Transfers	110 800,00	2 190 900,00	411 886,70
2	2121	Transferertrag von Trägern des öffentlichen Rechts	8 700,00	1 866 900,00	295 600,00
2	2122	Transferertrag von Beteiligungen	0,00	0,00	0,00
2	2123	Transferertrag von Unternehmen (mit Finanzunternehmen)	0,00	72 400,00	0,00
2	2124	Transferertrag von Haushalten und Organisationen ohne Erwerbscharakter	15 000,00	16 100,00	17 160,00
2	2125	Transferertrag vom Ausland	0,00	0,00	0,00
2	2126	Investitions- und Tilgungszuschüsse zwischen Unternehmungen und Betrieben der Gebietskörperschaft un	0,00	0,00	0,00
2	2127	Nicht finanzierungswirksamer Transferertrag	87 100,00	235 500,00	99 126,70
1	213	Finanzerträge	0,00	29 300,00	0,00
2	2131	Erträge aus Zinsen	0,00	29 300,00	0,00
2	2132	Erträge aus Zinsen aus derivativen Finanzinstrumenten mit und ohne Grundgeschäft	0,00	0,00	0,00
2	2133	Erträge aus Gewinnentnahmen von marktbestimmten Betrieben	0,00	0,00	0,00
2	2134	Sonstige Finanzerträge	0,00	0,00	0,00
2	2135	Erträge aus Dividenden/Gewinnausschüttungen	0,00	0,00	0,00
2	2136	Sonstige nicht finanzierungswirksame Finanzerträge	0,00	0,00	0,00
SU	21	Summe Erträge	169 800,00	14 156 400,00	427 934,97
1	221	Personalaufwand	0,00	2 527 400,00	0,00
2	2211	Personalaufwand (Bezüge, Nebengebühren, Mehrleistungen)	0,00	1 943 800,00	0,00
2	2212	Gesetzlicher und freiwilliger Sozialaufwand	0,00	532 900,00	0,00
2	2213	Sonstiger Personalaufwand	0,00	50 700,00	0,00
2	2214	Nicht finanzierungswirksamer Personalaufwand	0,00	0,00	0,00
1	222	Sachaufwand	914 100,00	5 797 500,00	1 043 789,54
2	2221	Gebrauchs- und Verbrauchsgüter, Handelswaren	3 300,00	238 700,00	5 067,02
2	2222	Verwaltungs- und Betriebsaufwand	0,00	417 900,00	0,00
2	2223	Leasing- und Mietaufwand	0,00	80 100,00	0,00

MVAG- Ebene	MVAG- Code	Mittelverwendungs- und -aufbringungsgruppen (1. und 2. Ebene)	VA 2026	VA 2025	RA 2024
2	2224	Instandhaltung	155 200,00	528 800,00	197 059,73
2	2225	Sonstiger Sachaufwand	214 900,00	3 140 400,00	167 237,46
2	2226	Nicht finanzierungswirksamer Sachaufwand	540 700,00	1 391 600,00	674 425,33
1	223	Transferaufwand	142 900,00	6 761 600,00	95 607,72
2	2231	Transferaufwand an Träger des öffentlichen Rechts	117 900,00	6 076 700,00	95 607,72
2	2232	Transfersaufwand an Beteiligungen	0,00	0,00	0,00
2	2233	Transferaufwand an Unternehmen (mit Finanzunternehmen)	25 000,00	90 200,00	0,00
2	2234	Transferaufwand an Haushalte und Organisationen ohne Erwerbscharakter	0,00	594 700,00	0,00
2	2235	Transferaufwand an das Ausland	0,00	0,00	0,00
2	2236	Investitions- und Tilgungszuschüsse zwischen Unternehmungen und Betrieben der Gebietskörperschaft un	0,00	0,00	0,00
2	2237	Nicht finanzierungswirksamer Transferaufwand	0,00	0,00	0,00
1	224	Finanzaufwand	0,00	4 600,00	0,00
2	2241	Aufwendungen für Zinsen	0,00	100,00	0,00
2	2242	Zinsen und sonstige Aufwendungen aus derivativen Finanzinstrumenten mit und ohne Grundgeschäft	0,00	0,00	0,00
2	2243	Gewinnentnahmen von Unternehmungen und marktbestimmten Betrieben der Gebietskörperschaft (innerhalb	0,00	0,00	0,00
2	2244	Sonstiger Finanzaufwand	0,00	4 500,00	0,00
2	2245	Nicht finanzierungswirksamer Finanzaufwand	0,00	0,00	0,00
SU	22	Summe Aufwendungen	1 057 000,00	15 091 100,00	1 139 397,26
SA0		Saldo (0) Nettoergebnis (21-22)	-887 200,00	-934 700,00	-711 462,29
1	230	Entnahmen von Haushaltsrücklagen	50 000,00	353 300,00	0,00
2	2301	Entnahmen von Haushaltsrücklagen	50 000,00	353 300,00	0,00
1	240	Zuweisungen an Haushaltsrücklagen	0,00	24 900,00	0,00
2	2401	Zuweisungen an Haushaltsrücklagen	0,00	24 900,00	0,00
SA01		Saldo (01) Haushaltsrücklagen (230-240)	50 000,00	328 400,00	0,00
SA00		Saldo (00) Nettoergebnis nach Haushaltsrücklagen (Saldo 0 + Saldo 01)	-837 200,00	-606 300,00	-711 462,29

Ergebnisvoranschlag Bereichsbudget 7

MVAG-Ebene	MVAG-Code	Mittelverwendungs- und -aufbringungsgruppen (1. und 2. Ebene)	VA 2026	VA 2025	RA 2024
1	211	Erträge aus der operativen Verwaltungstätigkeit	48 600,00	11 936 200,00	55 817,68
2	2111	Erträge aus eigenen Abgaben	0,00	2 284 100,00	0,00
2	2112	Erträge aus Ertragsanteilen	0,00	5 813 300,00	0,00
2	2113	Erträge aus Gebühren	0,00	2 226 000,00	0,00
2	2114	Erträge aus Leistungen	48 300,00	1 020 600,00	52 174,68
2	2115	Erträge aus Besitz und wirtschaftlicher Tätigkeit	100,00	196 800,00	0,00
2	2116	Erträge aus Veräußerung und sonstige Erträge	200,00	395 400,00	3 643,00
2	2117	Nicht finanzierungswirksame operative Erträge	0,00	0,00	0,00
1	212	Erträge aus Transfers	0,00	2 190 900,00	0,00
2	2121	Transferertrag von Trägern des öffentlichen Rechts	0,00	1 866 900,00	0,00
2	2122	Transferertrag von Beteiligungen	0,00	0,00	0,00
2	2123	Transferertrag von Unternehmen (mit Finanzunternehmen)	0,00	72 400,00	0,00
2	2124	Transferertrag von Haushalten und Organisationen ohne Erwerbscharakter	0,00	16 100,00	0,00
2	2125	Transferertrag vom Ausland	0,00	0,00	0,00
2	2126	Investitions- und Tilgungszuschüsse zwischen Unternehmungen und Betrieben der Gebietskörperschaft un	0,00	0,00	0,00
2	2127	Nicht finanzierungswirksamer Transferertrag	0,00	235 500,00	0,00
1	213	Finanzerträge	800,00	29 300,00	669,38
2	2131	Erträge aus Zinsen	800,00	29 300,00	669,38
2	2132	Erträge aus Zinsen aus derivativen Finanzinstrumenten mit und ohne Grundgeschäft	0,00	0,00	0,00
2	2133	Erträge aus Gewinnentnahmen von marktbestimmten Betrieben	0,00	0,00	0,00
2	2134	Sonstige Finanzerträge	0,00	0,00	0,00
2	2135	Erträge aus Dividenden/Gewinnausschüttungen	0,00	0,00	0,00
2	2136	Sonstige nicht finanzierungswirksame Finanzerträge	0,00	0,00	0,00
SU	21	Summe Erträge	49 400,00	14 156 400,00	56 487,06
1	221	Personalaufwand	3 000,00	2 527 400,00	5 033,33
2	2211	Personalaufwand (Bezüge, Nebengebühren, Mehrleistungen)	2 700,00	1 943 800,00	4 678,32
2	2212	Gesetzlicher und freiwilliger Sozialaufwand	300,00	532 900,00	355,01
2	2213	Sonstiger Personalaufwand	0,00	50 700,00	0,00
2	2214	Nicht finanzierungswirksamer Personalaufwand	0,00	0,00	0,00
1	222	Sachaufwand	69 000,00	5 797 500,00	60 447,71
2	2221	Gebrauchs- und Verbrauchsgüter, Handelswaren	400,00	238 700,00	128,40
2	2222	Verwaltungs- und Betriebsaufwand	1 600,00	417 900,00	1 268,35
2	2223	Leasing- und Mietaufwand	0,00	80 100,00	0,00

MVAG- Ebene	MVAG- Code	Mittelverwendungs- und -aufbringungsgruppen (1. und 2. Ebene)	VA 2026	VA 2025	RA 2024
2	2224	Instandhaltung	2 000,00	528 800,00	15,27
2	2225	Sonstiger Sachaufwand	61 800,00	3 140 400,00	57 586,75
2	2226	Nicht finanzierungswirksamer Sachaufwand	3 200,00	1 391 600,00	1 448,94
1	223	Transferaufwand	57 300,00	6 761 600,00	46 720,58
2	2231	Transferaufwand an Träger des öffentlichen Rechts	600,00	6 076 700,00	448,00
2	2232	Transfersaufwand an Beteiligungen	0,00	0,00	0,00
2	2233	Transferaufwand an Unternehmen (mit Finanzunternehmen)	42 200,00	90 200,00	37 042,33
2	2234	Transferaufwand an Haushalte und Organisationen ohne Erwerbscharakter	14 500,00	594 700,00	9 230,25
2	2235	Transferaufwand an das Ausland	0,00	0,00	0,00
2	2236	Investitions- und Tilgungszuschüsse zwischen Unternehmungen und Betrieben der Gebietskörperschaft un	0,00	0,00	0,00
2	2237	Nicht finanzierungswirksamer Transferaufwand	0,00	0,00	0,00
1	224	Finanzaufwand	0,00	4 600,00	0,00
2	2241	Aufwendungen für Zinsen	0,00	100,00	0,00
2	2242	Zinsen und sonstige Aufwendungen aus derivativen Finanzinstrumenten mit und ohne Grundgeschäft	0,00	0,00	0,00
2	2243	Gewinnentnahmen von Unternehmungen und marktbestimmten Betrieben der Gebietskörperschaft (innerhalb	0,00	0,00	0,00
2	2244	Sonstiger Finanzaufwand	0,00	4 500,00	0,00
2	2245	Nicht finanzierungswirksamer Finanzaufwand	0,00	0,00	0,00
SU	22	Summe Aufwendungen	129 300,00	15 091 100,00	112 201,62
SA0		Saldo (0) Nettoergebnis (21-22)	-79 900,00	-934 700,00	-55 714,56
1	230	Entnahmen von Haushaltsrücklagen	0,00	353 300,00	0,00
2	2301	Entnahmen von Haushaltsrücklagen	0,00	353 300,00	0,00
1	240	Zuweisungen an Haushaltsrücklagen	500,00	24 900,00	502,03
2	2401	Zuweisungen an Haushaltsrücklagen	500,00	24 900,00	502,03
SA01		Saldo (01) Haushaltsrücklagen (230-240)	-500,00	328 400,00	-502,03
SA00		Saldo (00) Nettoergebnis nach Haushaltsrücklagen (Saldo 0 + Saldo 01)	-80 400,00	-606 300,00	-56 216,59

Ergebnisvoranschlag Bereichsbudget 8

MVAG-Ebene	MVAG-Code	Mittelverwendungs- und -aufbringungsgruppen (1. und 2. Ebene)	VA 2026	VA 2025	RA 2024
1	211	Erträge aus der operativen Verwaltungstätigkeit	3 248 600,00	11 936 200,00	3 027 903,43
2	2111	Erträge aus eigenen Abgaben	50 000,00	2 284 100,00	77 441,85
2	2112	Erträge aus Ertragsanteilen	0,00	5 813 300,00	0,00
2	2113	Erträge aus Gebühren	2 242 000,00	2 226 000,00	2 131 125,41
2	2114	Erträge aus Leistungen	785 200,00	1 020 600,00	770 460,36
2	2115	Erträge aus Besitz und wirtschaftlicher Tätigkeit	26 900,00	196 800,00	25 777,08
2	2116	Erträge aus Veräußerung und sonstige Erträge	144 500,00	395 400,00	8 510,95
2	2117	Nicht finanzierungswirksame operative Erträge	0,00	0,00	14 587,78
1	212	Erträge aus Transfers	74 600,00	2 190 900,00	162 415,38
2	2121	Transferertrag von Trägern des öffentlichen Rechts	2 600,00	1 866 900,00	97 167,00
2	2122	Transferertrag von Beteiligungen	0,00	0,00	0,00
2	2123	Transferertrag von Unternehmen (mit Finanzunternehmen)	32 200,00	72 400,00	23 202,16
2	2124	Transferertrag von Haushalten und Organisationen ohne Erwerbscharakter	0,00	16 100,00	0,00
2	2125	Transferertrag vom Ausland	0,00	0,00	0,00
2	2126	Investitions- und Tilgungszuschüsse zwischen Unternehmungen und Betrieben der Gebietskörperschaft un	0,00	0,00	0,00
2	2127	Nicht finanzierungswirksamer Transferertrag	39 800,00	235 500,00	42 046,22
1	213	Finanzerträge	8 900,00	29 300,00	8 131,13
2	2131	Erträge aus Zinsen	8 900,00	29 300,00	8 131,13
2	2132	Erträge aus Zinsen aus derivativen Finanzinstrumenten mit und ohne Grundgeschäft	0,00	0,00	0,00
2	2133	Erträge aus Gewinnentnahmen von marktbestimmten Betrieben	0,00	0,00	0,00
2	2134	Sonstige Finanzerträge	0,00	0,00	0,00
2	2135	Erträge aus Dividenden/Gewinnausschüttungen	0,00	0,00	0,00
2	2136	Sonstige nicht finanzierungswirksame Finanzerträge	0,00	0,00	0,00
SU	21	Summe Erträge	3 332 100,00	14 156 400,00	3 198 449,94
1	221	Personalaufwand	975 400,00	2 527 400,00	919 451,90
2	2211	Personalaufwand (Bezüge, Nebengebühren, Mehrleistungen)	748 800,00	1 943 800,00	711 409,69
2	2212	Gesetzlicher und freiwilliger Sozialaufwand	200 900,00	532 900,00	180 966,75
2	2213	Sonstiger Personalaufwand	25 700,00	50 700,00	23 060,54
2	2214	Nicht finanzierungswirksamer Personalaufwand	0,00	0,00	4 014,92
1	222	Sachaufwand	2 916 700,00	5 797 500,00	2 535 731,99
2	2221	Gebrauchs- und Verbrauchsgüter, Handelswaren	110 300,00	238 700,00	112 062,56
2	2222	Verwaltungs- und Betriebsaufwand	93 300,00	417 900,00	69 918,04
2	2223	Leasing- und Mietaufwand	15 400,00	80 100,00	14 564,03

MVAG-Ebene	MVAG-Code	Mittelverwendungs- und -aufbringungsgruppen (1. und 2. Ebene)	VA 2026	VA 2025	RA 2024
2	2224	Instandhaltung	262 400,00	528 800,00	254 755,91
2	2225	Sonstiger Sachaufwand	1 976 400,00	3 140 400,00	1 589 813,70
2	2226	Nicht finanzierungswirksamer Sachaufwand	458 900,00	1 391 600,00	494 617,75
1	223	Transferaufwand	341 000,00	6 761 600,00	322 247,66
2	2231	Transferaufwand an Träger des öffentlichen Rechts	290 000,00	6 076 700,00	270 900,00
2	2232	Transfersaufwand an Beteiligungen	0,00	0,00	0,00
2	2233	Transferaufwand an Unternehmen (mit Finanzunternehmen)	50 000,00	90 200,00	42 359,64
2	2234	Transferaufwand an Haushalte und Organisationen ohne Erwerbscharakter	1 000,00	594 700,00	8 988,02
2	2235	Transferaufwand an das Ausland	0,00	0,00	0,00
2	2236	Investitions- und Tilgungszuschüsse zwischen Unternehmungen und Betrieben der Gebietskörperschaft un	0,00	0,00	0,00
2	2237	Nicht finanzierungswirksamer Transferaufwand	0,00	0,00	0,00
1	224	Finanzaufwand	0,00	4 600,00	0,00
2	2241	Aufwendungen für Zinsen	0,00	100,00	0,00
2	2242	Zinsen und sonstige Aufwendungen aus derivativen Finanzinstrumenten mit und ohne Grundgeschäft	0,00	0,00	0,00
2	2243	Gewinnentnahmen von Unternehmungen und marktbestimmten Betrieben der Gebietskörperschaft (innerhalb	0,00	0,00	0,00
2	2244	Sonstiger Finanzaufwand	0,00	4 500,00	0,00
2	2245	Nicht finanzierungswirksamer Finanzaufwand	0,00	0,00	0,00
SU	22	Summe Aufwendungen	4 233 100,00	15 091 100,00	3 777 431,55
SA0		Saldo (0) Nettoergebnis (21-22)	-901 000,00	-934 700,00	-578 981,61
1	230	Entnahmen von Haushaltsrücklagen	131 700,00	353 300,00	158 838,62
2	2301	Entnahmen von Haushaltsrücklagen	131 700,00	353 300,00	158 838,62
1	240	Zuweisungen an Haushaltsrücklagen	6 600,00	24 900,00	286 098,34
2	2401	Zuweisungen an Haushaltsrücklagen	6 600,00	24 900,00	286 098,34
SA01		Saldo (01) Haushaltsrücklagen (230-240)	125 100,00	328 400,00	-127 259,72
SA00		Saldo (00) Nettoergebnis nach Haushaltsrücklagen (Saldo 0 + Saldo 01)	-775 900,00	-606 300,00	-706 241,33

Ergebnisvoranschlag Bereichsbudget 9

MVAG-Ebene	MVAG-Code	Mittelverwendungs- und -aufbringungsgruppen (1. und 2. Ebene)	VA 2026	VA 2025	RA 2024
1	211	Erträge aus der operativen Verwaltungstätigkeit	8 415 700,00	11 936 200,00	8 177 039,74
2	2111	Erträge aus eigenen Abgaben	2 293 400,00	2 284 100,00	2 298 177,07
2	2112	Erträge aus Ertragsanteilen	6 122 300,00	5 813 300,00	5 878 862,67
2	2113	Erträge aus Gebühren	0,00	2 226 000,00	0,00
2	2114	Erträge aus Leistungen	0,00	1 020 600,00	0,00
2	2115	Erträge aus Besitz und wirtschaftlicher Tätigkeit	0,00	196 800,00	0,00
2	2116	Erträge aus Veräußerung und sonstige Erträge	0,00	395 400,00	0,00
2	2117	Nicht finanzierungswirksame operative Erträge	0,00	0,00	0,00
1	212	Erträge aus Transfers	1 245 000,00	2 190 900,00	1 051 991,34
2	2121	Transferertrag von Trägern des öffentlichen Rechts	1 245 000,00	1 866 900,00	1 051 991,34
2	2122	Transferertrag von Beteiligungen	0,00	0,00	0,00
2	2123	Transferertrag von Unternehmen (mit Finanzunternehmen)	0,00	72 400,00	0,00
2	2124	Transferertrag von Haushalten und Organisationen ohne Erwerbscharakter	0,00	16 100,00	0,00
2	2125	Transferertrag vom Ausland	0,00	0,00	0,00
2	2126	Investitions- und Tilgungszuschüsse zwischen Unternehmungen und Betrieben der Gebietskörperschaft un	0,00	0,00	0,00
2	2127	Nicht finanzierungswirksamer Transferertrag	0,00	235 500,00	0,00
1	213	Finanzerträge	8 300,00	29 300,00	19 981,99
2	2131	Erträge aus Zinsen	8 300,00	29 300,00	19 981,99
2	2132	Erträge aus Zinsen aus derivativen Finanzinstrumenten mit und ohne Grundgeschäft	0,00	0,00	0,00
2	2133	Erträge aus Gewinnentnahmen von marktbestimmten Betrieben	0,00	0,00	0,00
2	2134	Sonstige Finanzerträge	0,00	0,00	0,00
2	2135	Erträge aus Dividenden/Gewinnausschüttungen	0,00	0,00	0,00
2	2136	Sonstige nicht finanzierungswirksame Finanzerträge	0,00	0,00	0,00
SU	21	Summe Erträge	9 669 000,00	14 156 400,00	9 249 013,07
1	221	Personalaufwand	0,00	2 527 400,00	0,00
2	2211	Personalaufwand (Bezüge, Nebengebühren, Mehrleistungen)	0,00	1 943 800,00	0,00
2	2212	Gesetzlicher und freiwilliger Sozialaufwand	0,00	532 900,00	0,00
2	2213	Sonstiger Personalaufwand	0,00	50 700,00	0,00
2	2214	Nicht finanzierungswirksamer Personalaufwand	0,00	0,00	0,00
1	222	Sachaufwand	2 100,00	5 797 500,00	4 995,51
2	2221	Gebrauchs- und Verbrauchsgüter, Handelswaren	0,00	238 700,00	0,00
2	2222	Verwaltungs- und Betriebsaufwand	0,00	417 900,00	0,00
2	2223	Leasing- und Mietaufwand	0,00	80 100,00	0,00

MVAG- Ebene	MVAG- Code	Mittelverwendungs- und -aufbringungsgruppen (1. und 2. Ebene)	VA 2026	VA 2025	RA 2024
2	2224	Instandhaltung	0,00	528 800,00	0,00
2	2225	Sonstiger Sachaufwand	2 100,00	3 140 400,00	4 995,51
2	2226	Nicht finanzierungswirksamer Sachaufwand	0,00	1 391 600,00	0,00
1	223	Transferaufwand	317 600,00	6 761 600,00	427 510,40
2	2231	Transferaufwand an Träger des öffentlichen Rechts	317 600,00	6 076 700,00	427 510,40
2	2232	Transfersaufwand an Beteiligungen	0,00	0,00	0,00
2	2233	Transferaufwand an Unternehmen (mit Finanzunternehmen)	0,00	90 200,00	0,00
2	2234	Transferaufwand an Haushalte und Organisationen ohne Erwerbscharakter	0,00	594 700,00	0,00
2	2235	Transferaufwand an das Ausland	0,00	0,00	0,00
2	2236	Investitions- und Tilgungszuschüsse zwischen Unternehmungen und Betrieben der Gebietskörperschaft un	0,00	0,00	0,00
2	2237	Nicht finanzierungswirksamer Transferaufwand	0,00	0,00	0,00
1	224	Finanzaufwand	4 900,00	4 600,00	4 169,33
2	2241	Aufwendungen für Zinsen	100,00	100,00	132,40
2	2242	Zinsen und sonstige Aufwendungen aus derivativen Finanzinstrumenten mit und ohne Grundgeschäft	0,00	0,00	0,00
2	2243	Gewinnentnahmen von Unternehmungen und marktbestimmten Betrieben der Gebietskörperschaft (innerhalb	0,00	0,00	0,00
2	2244	Sonstiger Finanzaufwand	4 800,00	4 500,00	4 036,93
2	2245	Nicht finanzierungswirksamer Finanzaufwand	0,00	0,00	0,00
SU	22	Summe Aufwendungen	324 600,00	15 091 100,00	436 675,24
SA0		Saldo (0) Nettoergebnis (21-22)	9 344 400,00	-934 700,00	8 812 337,83
1	230	Entnahmen von Haushaltsrücklagen	0,00	353 300,00	2 453,75
2	2301	Entnahmen von Haushaltsrücklagen	0,00	353 300,00	2 453,75
1	240	Zuweisungen an Haushaltsrücklagen	4 800,00	24 900,00	17 256,87
2	2401	Zuweisungen an Haushaltsrücklagen	4 800,00	24 900,00	17 256,87
SA01		Saldo (01) Haushaltsrücklagen (230-240)	-4 800,00	328 400,00	-14 803,12
SA00		Saldo (00) Nettoergebnis nach Haushaltsrücklagen (Saldo 0 + Saldo 01)	9 339 600,00	-606 300,00	8 797 534,71

Finanzierungsvoranschlag Bereichsbudget

MVAG-Ebene	MVAG-Code	Mittelverwendungs- und -aufbringungsgruppen (2. Ebene)	VA 2026	VA 2025	RA 2024
1	311	Einzahlungen aus operativer Verwaltungstätigkeit	12 122 000,00	11 826 200,00	11 647 452,47
2	3111	Einzahlungen aus eigenen Abgaben	2 343 400,00	2 284 100,00	2 334 659,76
2	3112	Einzahlungen aus Ertragsanteilen	6 122 300,00	5 813 300,00	5 878 862,67
2	3113	Einzahlungen aus Gebühren	2 242 000,00	2 226 000,00	2 122 290,63
2	3114	Einzahlungen aus Leistungen	1 056 400,00	1 020 600,00	935 385,27
2	3115	Einzahlungen aus Besitz und wirtschaftlicher Tätigkeit	199 900,00	196 800,00	195 044,03
2	3116	Einzahlungen aus Veräußerung von geringwertigen Wirtschaftsgütern (GWG) und sonstige Einzahlungen	158 000,00	285 400,00	181 210,11
1	312	Einzahlungen aus Transfers	1 725 100,00	1 955 400,00	1 979 974,81
2	3121	Transferzahlungen von Trägern des öffentlichen Rechts	1 677 400,00	1 866 900,00	1 906 861,96
2	3122	Transferzahlungen von Beteiligungen	0,00	0,00	0,00
2	3123	Transferzahlungen von Unternehmen (inkl. Finanzunternehmen)	32 200,00	72 400,00	54 752,85
2	3124	Transferzahlungen von Haushalten und Organisationen ohne Erwerbscharakter	15 500,00	16 100,00	18 360,00
2	3125	Transferzahlungen vom Ausland (öffentliche Rechtsträger)	0,00	0,00	0,00
2	3126	Investitions- und Tilgungszuschüsse zwischen Unternehmungen und Betrieben der Gebietskörperschaft un	0,00	0,00	0,00
1	313	Einzahlungen aus Finanzerträgen	18 000,00	29 300,00	28 782,50
2	3131	Einzahlungen aus Zinserträgen	18 000,00	29 300,00	28 782,50
2	3132	Einzahlungen aus Zinsen aus derivativen Finanzinstrumenten mit und ohne Grundgeschäft	0,00	0,00	0,00
2	3133	Einzahlungen aus Gewinnentnahmen von marktbestimmten Betrieben	0,00	0,00	0,00
2	3134	Sonstige Einzahlungen aus Finanzerträgen	0,00	0,00	0,00
2	3135	Einzahlungen aus Dividenden/Gewinnausschüttungen	0,00	0,00	0,00
SU	31	Summe Einzahlungen operative Gebarung	13 865 100,00	13 810 900,00	13 656 209,78
1	321	Auszahlungen aus Personalaufwand	2 524 100,00	2 527 400,00	2 446 034,69
2	3211	Auszahlungen für Personalaufwand (Bezüge, Nebengebühren, und Mehrleistungsvergütungen)	1 955 700,00	1 943 800,00	1 878 678,22
2	3212	Auszahlungen für gesetzliche und freiwillige Sozialaufwendungen	520 000,00	532 900,00	516 720,86
2	3213	Auszahlungen aus sonstigem Personalaufwand	48 400,00	50 700,00	50 635,61
1	322	Auszahlungen aus Sachaufwand	4 416 700,00	4 300 900,00	4 034 142,50
2	3221	Auszahlungen für Gebrauchs- und Verbrauchsgüter, Handelswaren	258 000,00	238 700,00	225 308,81
2	3222	Auszahlungen für Verwaltungs- und Betriebsaufwand	431 000,00	417 900,00	374 472,74
2	3223	Auszahlungen für Leasing- und Mietaufwand	89 300,00	80 100,00	79 256,96
2	3224	Auszahlungen für Instandhaltung	516 300,00	528 800,00	532 650,09
2	3225	Sonstige Auszahlungen aus Sachaufwand	3 122 100,00	3 035 400,00	2 822 453,90
2	3226	Auszahlungen aus der Inanspruchnahme von Haftungen	0,00	0,00	0,00
1	323	Auszahlungen aus Transfers	7 089 800,00	6 765 800,00	6 739 714,35
2	3231	Transferzahlungen an Träger des öffentlichen Rechts	6 277 100,00	6 080 900,00	6 086 246,90

MVAG- Ebene	MVAG- Code	Mittelverwendungs- und -aufbringungsgruppen (2. Ebene)	VA 2026	VA 2025	RA 2024
2	3232	Transferzahlungen an Beteiligungen	0,00	0,00	0,00
2	3233	Transferzahlungen an Unternehmen (inkl. Finanzunternehmen)	127 200,00	90 200,00	105 893,49
2	3234	Transferzahlungen an Haushalte und Organisationen ohne Erwerbscharakter	685 500,00	594 700,00	547 573,96
2	3235	Transferzahlungen an das Ausland	0,00	0,00	0,00
2	3236	Investitions- und Tilgungszuschüsse zwischen Unternehmungen und Betrieben der Gebietskörperschaft un	0,00	0,00	0,00
1	324	Auszahlungen aus Finanzaufwand	4 900,00	4 600,00	4 175,31
2	3241	Auszahlungen für Zinsen	100,00	100,00	138,38
2	3242	Auszahlungen für Zinsen aus derivativen Finanzinstrumenten mit und ohne Grundgeschäft	0,00	0,00	0,00
2	3243	Auszahlungen aus Gewinnentnahmen von marktbestimmten Betrieben	0,00	0,00	0,00
2	3244	Sonstige Auszahlungen aus Finanzaufwendungen	4 800,00	4 500,00	4 036,93
SU	32	Summe Auszahlungen operative Gebarung	14 035 500,00	13 598 700,00	13 224 066,85
SA1		Saldo (1) Geldfluss aus der operativen Gebarung (31 - 32)	-170 400,00	212 200,00	432 142,93
1	331	Einzahlungen aus der Investitionstätigkeit	5 000,00	5 000,00	17 000,00
2	3311	Einzahlungen aus der Veräußerung von immateriellem Vermögen	0,00	0,00	0,00
2	3312	Einzahlungen aus der Veräußerung von Grundstücken und Grundstückseinrichtungen	5 000,00	5 000,00	1 500,00
2	3313	Einzahlungen aus der Veräußerung von Gebäuden und Bauten	0,00	0,00	0,00
2	3314	Einzahlungen aus der Veräußerung von technischen Anlagen, Fahrzeugen und Maschinen	0,00	0,00	15 500,00
2	3315	Einzahlungen aus der Veräußerung von Amts-, Betriebs- und Geschäftsausstattung	0,00	0,00	0,00
2	3316	Einzahlungen aus der Veräußerung von Kulturgütern	0,00	0,00	0,00
2	3317	Einzahlungen aus der Veräußerung von Beteiligungen	0,00	0,00	0,00
2	3318	Einzahlungen aus der Veräußerung von kofinanzierten Schutzbauten	0,00	0,00	0,00
1	332	Einzahlungen aus der Rückzahlung von Darlehen sowie gewährten Vorschüssen	1 300,00	1 300,00	1 648,00
2	3321	Einzahlungen aus Darlehen an Träger des öffentlichen Rechts	0,00	0,00	0,00
2	3322	Einzahlungen aus Darlehen von Beteiligungen	0,00	0,00	0,00
2	3323	Einzahlungen aus Darlehen an Unternehmen und Haushalte	0,00	0,00	0,00
2	3325	Einzahlungen aus Vorschüssen und Anzahlungen	1 300,00	1 300,00	1 648,00
1	333	Einzahlungen aus Kapitaltransfers	355 300,00	278 500,00	293 459,09
2	3331	Kapitaltransferzahlungen von Trägern des öffentlichen Rechts	325 300,00	248 500,00	259 110,00
2	3332	Kapitaltransferzahlungen von Beteiligungen	0,00	0,00	0,00
2	3333	Kapitaltransferzahlungen von Unternehmen	0,00	0,00	0,00
2	3334	Kapitaltransferzahlungen von Haushalten und Organisationen ohne Erwerbscharakter	30 000,00	30 000,00	34 349,09
2	3335	Kapitaltransferzahlungen vom Ausland	0,00	0,00	0,00
SU	33	Summe Einzahlungen investive Gebarung	361 600,00	284 800,00	312 107,09
1	341	Auszahlungen aus der Investitionstätigkeit	772 400,00	1 023 900,00	1 362 555,06
2	3411	Auszahlungen für den Erwerb von immateriellem Vermögen	0,00	0,00	0,00
2	3412	Auszahlungen für den Erwerb von Grundstücken und Grundstückseinrichtungen	611 800,00	818 000,00	516 909,35
2	3413	Auszahlungen für den Erwerb von Gebäuden und Bauten	80 000,00	65 000,00	219 705,04

MVAG-Ebene	MVAG-Code	Mittelverwendungs- und -aufbringungsgruppen (2. Ebene)	VA 2026	VA 2025	RA 2024
2	3414	Auszahlungen für den Erwerb von technischen Anlagen, Fahrzeugen und Maschinen	10 000,00	46 500,00	495 621,18
2	3415	Auszahlungen für den Erwerb von Amts-, Betriebs- und Geschäftsausstattung	70 600,00	94 400,00	130 319,49
2	3416	Auszahlungen für den Erwerb von Kulturgütern	0,00	0,00	0,00
2	3417	Auszahlungen für den Erwerb von Beteiligungen	0,00	0,00	0,00
2	3418	Auszahlungen für den Erwerb von kofinanzierten Schutzbauten	0,00	0,00	0,00
1	342	Auszahlungen aus der Gewährung von Darlehen sowie gewährten Vorschüssen	0,00	0,00	0,00
2	3421	Auszahlungen von Darlehen an Träger des öffentlichen Rechts	0,00	0,00	0,00
2	3422	Auszahlungen von Darlehen an Beteiligungen	0,00	0,00	0,00
2	3423	Auszahlungen von Darlehen an Unternehmen und Haushalte	0,00	0,00	0,00
2	3425	Auszahlungen von Vorschüssen und Anzahlungen	0,00	0,00	0,00
1	343	Auszahlungen aus Kapitaltransfers	0,00	0,00	90 000,00
2	3431	Kapitaltransferzahlungen an Träger des öffentlichen Rechts	0,00	0,00	0,00
2	3432	Kapitaltransferzahlungen an Beteiligungen	0,00	0,00	90 000,00
2	3433	Kapitaltransferzahlungen an Unternehmen (Finanzunternehmen)	0,00	0,00	0,00
2	3434	Kapitaltransferzahlungen an Haushalte und Organisationen ohne Erwerbscharakter	0,00	0,00	0,00
2	3435	Kapitaltransferzahlungen an das Ausland	0,00	0,00	0,00
SU	34	Summe Auszahlungen investive Gebarung	772 400,00	1 023 900,00	1 452 555,06
SA2		Saldo (2) Geldfluss aus der investiven Gebarung (33 - 34)	-410 800,00	-739 100,00	-1 140 447,97
SA3		Saldo (3) Nettofinanzierungssaldo (Saldo 1+ Saldo 2)	-581 200,00	-526 900,00	-708 305,04
1	351	Einzahlungen aus der Aufnahme von Finanzschulden	0,00	0,00	0,00
2	3511	Einzahlungen aus empfangenen Darlehen von öffentlichen Körperschaften und Rechtsträgern	0,00	0,00	0,00
2	3512	Einzahlungen aus empfangenen Darlehen von Beteiligungen	0,00	0,00	0,00
2	3513	Einzahlungen aus empfangenen Darlehen von Unternehmen und privaten Haushalten	0,00	0,00	0,00
2	3514	Einzahlungen aus Finanzschulden (Finanzunternehmen)	0,00	0,00	0,00
2	3515	Einzahlungen aus Aufnahmen von Leasingverbindlichkeiten	0,00	0,00	0,00
1	353	Einzahlungen infolge eines Kapitaltauschs bei derivativen Finanzinstrumenten mit Grundgeschäft	0,00	0,00	0,00
2	3530	Einzahlungen infolge eines Kapitaltauschs bei derivativen Finanzinstrumenten mit Grundgeschäft	0,00	0,00	0,00
1	355	Einzahlungen aus dem Abgang von Finanzinstrumenten	0,00	0,00	0,00
2	3550	Einzahlungen aus dem Abgang von Finanzinstrumenten	0,00	0,00	0,00
SU	35	Summe Einzahlungen aus der Finanzierungstätigkeit	0,00	0,00	0,00
1	361	Auszahlungen aus der Tilgung von Finanzschulden	200,00	700,00	37 196,57
2	3611	Auszahlungen aus empfangenen Darlehen von öffentlichen Körperschaften und Rechtsträgern	200,00	700,00	1 447,25
2	3612	Auszahlungen aus empfangenen Darlehen von Beteiligungen	0,00	0,00	0,00
2	3613	Auszahlungen aus empfangenen Darlehen von Unternehmen und privaten Haushalten	0,00	0,00	0,00
2	3614	Auszahlungen aus Finanzschulden	0,00	0,00	0,00
2	3615	Auszahlungen aus Rückzahlungen von Leasingverbindlichkeiten	0,00	0,00	35 749,32
1	363	Auszahlungen infolge eines Kapitaltauschs bei derivativen Finanzinstrumenten mit Grundgeschäft	0,00	0,00	0,00

MVAG- Ebene	MVAG- Code	Mittelverwendungs- und -aufbringungsgruppen (2. Ebene)	VA 2026	VA 2025	RA 2024
2	3630	Auszahlungen infolge eines Kapitaltausches bei derivativen Finanzinstrumenten mit Grundgeschäft	0,00	0,00	0,00
1	365	Auszahlungen für den Erwerb von Finanzinstrumenten	0,00	0,00	0,00
2	3650	Auszahlungen für den Erwerb von Finanzinstrumenten	0,00	0,00	0,00
SU	36	Summe Auszahlungen aus der Finanzierungstätigkeit	200,00	700,00	37 196,57
SA4		Saldo (4) Geldfluss aus der Finanzierungstätigkeit (35 - 36)	-200,00	-700,00	-37 196,57
SA5		Saldo (5) Geldfluss aus der voranschlagswirksamen Gebarung (Saldo 3 + Saldo 4)	-581 400,00	-527 600,00	-745 501,61

Finanzierungsvoranschlag Bereichsbudget 0

MVAG-Ebene	MVAG-Code	Mittelverwendungs- und -aufbringungsgruppen (2. Ebene)	VA 2026	VA 2025	RA 2024
1	311	Einzahlungen aus operativer Verwaltungstätigkeit	181 600,00	11 826 200,00	50 634,67
2	3111	Einzahlungen aus eigenen Abgaben	0,00	2 284 100,00	0,00
2	3112	Einzahlungen aus Ertragsanteilen	0,00	5 813 300,00	0,00
2	3113	Einzahlungen aus Gebühren	0,00	2 226 000,00	0,00
2	3114	Einzahlungen aus Leistungen	153 900,00	1 020 600,00	29 994,67
2	3115	Einzahlungen aus Besitz und wirtschaftlicher Tätigkeit	0,00	196 800,00	0,00
2	3116	Einzahlungen aus Veräußerung von geringwertigen Wirtschaftsgütern (GWG) und sonstige Einzahlungen	27 700,00	285 400,00	20 640,00
1	312	Einzahlungen aus Transfers	0,00	1 955 400,00	31 550,69
2	3121	Transferzahlungen von Trägern des öffentlichen Rechts	0,00	1 866 900,00	0,00
2	3122	Transferzahlungen von Beteiligungen	0,00	0,00	0,00
2	3123	Transferzahlungen von Unternehmen (inkl. Finanzunternehmen)	0,00	72 400,00	31 550,69
2	3124	Transferzahlungen von Haushalten und Organisationen ohne Erwerbscharakter	0,00	16 100,00	0,00
2	3125	Transferzahlungen vom Ausland (öffentliche Rechtsträger)	0,00	0,00	0,00
2	3126	Investitions- und Tilgungszuschüsse zwischen Unternehmungen und Betrieben der Gebietskörperschaft un	0,00	0,00	0,00
1	313	Einzahlungen aus Finanzerträgen	0,00	29 300,00	0,00
2	3131	Einzahlungen aus Zinserträgen	0,00	29 300,00	0,00
2	3132	Einzahlungen aus Zinsen aus derivativen Finanzinstrumenten mit und ohne Grundgeschäft	0,00	0,00	0,00
2	3133	Einzahlungen aus Gewinnentnahmen von marktbestimmten Betrieben	0,00	0,00	0,00
2	3134	Sonstige Einzahlungen aus Finanzerträgen	0,00	0,00	0,00
2	3135	Einzahlungen aus Dividenden/Gewinnausschüttungen	0,00	0,00	0,00
SU	31	Summe Einzahlungen operative Gebarung	181 600,00	13 810 900,00	82 185,36
1	321	Auszahlungen aus Personalaufwand	817 900,00	2 527 400,00	810 518,87
2	3211	Auszahlungen für Personalaufwand (Bezüge, Nebengebühren, und Mehrleistungsvergütungen)	657 400,00	1 943 800,00	623 597,23
2	3212	Auszahlungen für gesetzliche und freiwillige Sozialaufwendungen	148 400,00	532 900,00	169 292,89
2	3213	Auszahlungen aus sonstigem Personalaufwand	12 100,00	50 700,00	17 628,75
1	322	Auszahlungen aus Sachaufwand	569 600,00	4 300 900,00	586 741,59
2	3221	Auszahlungen für Gebrauchs- und Verbrauchsgüter, Handelswaren	57 100,00	238 700,00	53 979,35
2	3222	Auszahlungen für Verwaltungs- und Betriebsaufwand	63 900,00	417 900,00	56 671,52
2	3223	Auszahlungen für Leasing- und Mietaufwand	12 700,00	80 100,00	11 185,56
2	3224	Auszahlungen für Instandhaltung	24 000,00	528 800,00	39 130,10
2	3225	Sonstige Auszahlungen aus Sachaufwand	411 900,00	3 035 400,00	425 775,06
2	3226	Auszahlungen aus der Inanspruchnahme von Haftungen	0,00	0,00	0,00
1	323	Auszahlungen aus Transfers	695 700,00	6 765 800,00	560 765,32
2	3231	Transferzahlungen an Träger des öffentlichen Rechts	691 700,00	6 080 900,00	556 765,32

MVAG-Ebene	MVAG-Code	Mittelverwendungs- und -aufbringungsgruppen (2. Ebene)	VA 2026	VA 2025	RA 2024
2	3232	Transferzahlungen an Beteiligungen	0,00	0,00	0,00
2	3233	Transferzahlungen an Unternehmen (inkl. Finanzunternehmen)	0,00	90 200,00	0,00
2	3234	Transferzahlungen an Haushalte und Organisationen ohne Erwerbscharakter	4 000,00	594 700,00	4 000,00
2	3235	Transferzahlungen an das Ausland	0,00	0,00	0,00
2	3236	Investitions- und Tilgungszuschüsse zwischen Unternehmungen und Betrieben der Gebietskörperschaft un	0,00	0,00	0,00
1	324	Auszahlungen aus Finanzaufwand	0,00	4 600,00	0,00
2	3241	Auszahlungen für Zinsen	0,00	100,00	0,00
2	3242	Auszahlungen für Zinsen aus derivativen Finanzinstrumenten mit und ohne Grundgeschäft	0,00	0,00	0,00
2	3243	Auszahlungen aus Gewinnentnahmen von marktbestimmten Betrieben	0,00	0,00	0,00
2	3244	Sonstige Auszahlungen aus Finanzaufwendungen	0,00	4 500,00	0,00
SU	32	Summe Auszahlungen operative Gebarung	2 083 200,00	13 598 700,00	1 958 025,78
SA1		Saldo (1) Geldfluss aus der operativen Gebarung (31 - 32)	-1 901 600,00	212 200,00	-1 875 840,42
1	331	Einzahlungen aus der Investitionstätigkeit	0,00	5 000,00	0,00
2	3311	Einzahlungen aus der Veräußerung von immateriellem Vermögen	0,00	0,00	0,00
2	3312	Einzahlungen aus der Veräußerung von Grundstücken und Grundstückseinrichtungen	0,00	5 000,00	0,00
2	3313	Einzahlungen aus der Veräußerung von Gebäuden und Bauten	0,00	0,00	0,00
2	3314	Einzahlungen aus der Veräußerung von technischen Anlagen, Fahrzeugen und Maschinen	0,00	0,00	0,00
2	3315	Einzahlungen aus der Veräußerung von Amts-, Betriebs- und Geschäftsausstattung	0,00	0,00	0,00
2	3316	Einzahlungen aus der Veräußerung von Kulturgütern	0,00	0,00	0,00
2	3317	Einzahlungen aus der Veräußerung von Beteiligungen	0,00	0,00	0,00
2	3318	Einzahlungen aus der Veräußerung von kofinanzierten Schutzbauten	0,00	0,00	0,00
1	332	Einzahlungen aus der Rückzahlung von Darlehen sowie gewährten Vorschüssen	1 300,00	1 300,00	1 648,00
2	3321	Einzahlungen aus Darlehen an Träger des öffentlichen Rechts	0,00	0,00	0,00
2	3322	Einzahlungen aus Darlehen von Beteiligungen	0,00	0,00	0,00
2	3323	Einzahlungen aus Darlehen an Unternehmen und Haushalte	0,00	0,00	0,00
2	3325	Einzahlungen aus Vorschüssen und Anzahlungen	1 300,00	1 300,00	1 648,00
1	333	Einzahlungen aus Kapitaltransfers	0,00	278 500,00	0,00
2	3331	Kapitaltransferzahlungen von Trägern des öffentlichen Rechts	0,00	248 500,00	0,00
2	3332	Kapitaltransferzahlungen von Beteiligungen	0,00	0,00	0,00
2	3333	Kapitaltransferzahlungen von Unternehmen	0,00	0,00	0,00
2	3334	Kapitaltransferzahlungen von Haushalten und Organisationen ohne Erwerbscharakter	0,00	30 000,00	0,00
2	3335	Kapitaltransferzahlungen vom Ausland	0,00	0,00	0,00
SU	33	Summe Einzahlungen investive Gebarung	1 300,00	284 800,00	1 648,00
1	341	Auszahlungen aus der Investitionstätigkeit	15 000,00	1 023 900,00	2 347,83
2	3411	Auszahlungen für den Erwerb von immateriellem Vermögen	0,00	0,00	0,00
2	3412	Auszahlungen für den Erwerb von Grundstücken und Grundstückseinrichtungen	0,00	818 000,00	0,00
2	3413	Auszahlungen für den Erwerb von Gebäuden und Bauten	0,00	65 000,00	0,00

MVAG- Ebene	MVAG- Code	Mittelverwendungs- und -aufbringungsgruppen (2. Ebene)	VA 2026	VA 2025	RA 2024
2	3414	Auszahlungen für den Erwerb von technischen Anlagen, Fahrzeugen und Maschinen	0,00	46 500,00	0,00
2	3415	Auszahlungen für den Erwerb von Amts-, Betriebs- und Geschäftsausstattung	15 000,00	94 400,00	2 347,83
2	3416	Auszahlungen für den Erwerb von Kulturgütern	0,00	0,00	0,00
2	3417	Auszahlungen für den Erwerb von Beteiligungen	0,00	0,00	0,00
2	3418	Auszahlungen für den Erwerb von kofinanzierten Schutzbauten	0,00	0,00	0,00
1	342	Auszahlungen aus der Gewährung von Darlehen sowie gewährten Vorschüssen	0,00	0,00	0,00
2	3421	Auszahlungen von Darlehen an Träger des öffentlichen Rechts	0,00	0,00	0,00
2	3422	Auszahlungen von Darlehen an Beteiligungen	0,00	0,00	0,00
2	3423	Auszahlungen von Darlehen an Unternehmen und Haushalte	0,00	0,00	0,00
2	3425	Auszahlungen von Vorschüssen und Anzahlungen	0,00	0,00	0,00
1	343	Auszahlungen aus Kapitaltransfers	0,00	0,00	0,00
2	3431	Kapitaltransferzahlungen an Träger des öffentlichen Rechts	0,00	0,00	0,00
2	3432	Kapitaltransferzahlungen an Beteiligungen	0,00	0,00	0,00
2	3433	Kapitaltransferzahlungen an Unternehmen (Finanzunternehmen)	0,00	0,00	0,00
2	3434	Kapitaltransferzahlungen an Haushalte und Organisationen ohne Erwerbscharakter	0,00	0,00	0,00
2	3435	Kapitaltransferzahlungen an das Ausland	0,00	0,00	0,00
SU	34	Summe Auszahlungen investive Gebarung	15 000,00	1 023 900,00	2 347,83
SA2		Saldo (2) Geldfluss aus der investiven Gebarung (33 - 34)	-13 700,00	-739 100,00	-699,83
SA3		Saldo (3) Nettofinanzierungssaldo (Saldo 1+ Saldo 2)	-1 915 300,00	-526 900,00	-1 876 540,25
1	351	Einzahlungen aus der Aufnahme von Finanzschulden	0,00	0,00	0,00
2	3511	Einzahlungen aus empfangenen Darlehen von öffentlichen Körperschaften und Rechtsträgern	0,00	0,00	0,00
2	3512	Einzahlungen aus empfangenen Darlehen von Beteiligungen	0,00	0,00	0,00
2	3513	Einzahlungen aus empfangenen Darlehen von Unternehmen und privaten Haushalten	0,00	0,00	0,00
2	3514	Einzahlungen aus Finanzschulden (Finanzunternehmen)	0,00	0,00	0,00
2	3515	Einzahlungen aus Aufnahmen von Leasingverbindlichkeiten	0,00	0,00	0,00
1	353	Einzahlungen infolge eines Kapitaltauschs bei derivativen Finanzinstrumenten mit Grundgeschäft	0,00	0,00	0,00
2	3530	Einzahlungen infolge eines Kapitaltauschs bei derivativen Finanzinstrumenten mit Grundgeschäft	0,00	0,00	0,00
1	355	Einzahlungen aus dem Abgang von Finanzinstrumenten	0,00	0,00	0,00
2	3550	Einzahlungen aus dem Abgang von Finanzinstrumenten	0,00	0,00	0,00
SU	35	Summe Einzahlungen aus der Finanzierungstätigkeit	0,00	0,00	0,00
1	361	Auszahlungen aus der Tilgung von Finanzschulden	0,00	700,00	0,00
2	3611	Auszahlungen aus empfangenen Darlehen von öffentlichen Körperschaften und Rechtsträgern	0,00	700,00	0,00
2	3612	Auszahlungen aus empfangenen Darlehen von Beteiligungen	0,00	0,00	0,00
2	3613	Auszahlungen aus empfangenen Darlehen von Unternehmen und privaten Haushalten	0,00	0,00	0,00
2	3614	Auszahlungen aus Finanzschulden	0,00	0,00	0,00
2	3615	Auszahlungen aus Rückzahlungen von Leasingverbindlichkeiten	0,00	0,00	0,00
1	363	Auszahlungen infolge eines Kapitaltauschs bei derivativen Finanzinstrumenten mit Grundgeschäft	0,00	0,00	0,00

MVAG- Ebene	MVAG- Code	Mittelverwendungs- und -aufbringungsgruppen (2. Ebene)	VA 2026	VA 2025	RA 2024
2	3630	Auszahlungen infolge eines Kapitaltausches bei derivativen Finanzinstrumenten mit Grundgeschäft	0,00	0,00	0,00
1	365	Auszahlungen für den Erwerb von Finanzinstrumenten	0,00	0,00	0,00
2	3650	Auszahlungen für den Erwerb von Finanzinstrumenten	0,00	0,00	0,00
SU	36	Summe Auszahlungen aus der Finanzierungstätigkeit	0,00	700,00	0,00
SA4		Saldo (4) Geldfluss aus der Finanzierungstätigkeit (35 - 36)	0,00	-700,00	0,00
SA5		Saldo (5) Geldfluss aus der voranschlagswirksamen Gebarung (Saldo 3 + Saldo 4)	-1 915 300,00	-527 600,00	-1 876 540,25

Finanzierungsvoranschlag Bereichsbudget 1

MVAG-Ebene	MVAG-Code	Mittelverwendungs- und -aufbringungsgruppen (2. Ebene)	VA 2026	VA 2025	RA 2024
1	311	Einzahlungen aus operativer Verwaltungstätigkeit	14 600,00	11 826 200,00	23 602,60
2	3111	Einzahlungen aus eigenen Abgaben	0,00	2 284 100,00	0,00
2	3112	Einzahlungen aus Ertragsanteilen	0,00	5 813 300,00	0,00
2	3113	Einzahlungen aus Gebühren	0,00	2 226 000,00	0,00
2	3114	Einzahlungen aus Leistungen	10 600,00	1 020 600,00	19 875,84
2	3115	Einzahlungen aus Besitz und wirtschaftlicher Tätigkeit	4 000,00	196 800,00	3 726,76
2	3116	Einzahlungen aus Veräußerung von geringwertigen Wirtschaftsgütern (GWG) und sonstige Einzahlungen	0,00	285 400,00	0,00
1	312	Einzahlungen aus Transfers	6 900,00	1 955 400,00	157 335,49
2	3121	Transferzahlungen von Trägern des öffentlichen Rechts	6 400,00	1 866 900,00	156 135,49
2	3122	Transferzahlungen von Beteiligungen	0,00	0,00	0,00
2	3123	Transferzahlungen von Unternehmen (inkl. Finanzunternehmen)	0,00	72 400,00	0,00
2	3124	Transferzahlungen von Haushalten und Organisationen ohne Erwerbscharakter	500,00	16 100,00	1 200,00
2	3125	Transferzahlungen vom Ausland (öffentliche Rechtsträger)	0,00	0,00	0,00
2	3126	Investitions- und Tilgungszuschüsse zwischen Unternehmungen und Betrieben der Gebietskörperschaft un	0,00	0,00	0,00
1	313	Einzahlungen aus Finanzerträgen	0,00	29 300,00	0,00
2	3131	Einzahlungen aus Zinserträgen	0,00	29 300,00	0,00
2	3132	Einzahlungen aus Zinsen aus derivativen Finanzinstrumenten mit und ohne Grundgeschäft	0,00	0,00	0,00
2	3133	Einzahlungen aus Gewinnentnahmen von marktbestimmten Betrieben	0,00	0,00	0,00
2	3134	Sonstige Einzahlungen aus Finanzerträgen	0,00	0,00	0,00
2	3135	Einzahlungen aus Dividenden/Gewinnausschüttungen	0,00	0,00	0,00
SU	31	Summe Einzahlungen operative Gebarung	21 500,00	13 810 900,00	180 938,09
1	321	Auszahlungen aus Personalaufwand	223 300,00	2 527 400,00	207 772,80
2	3211	Auszahlungen für Personalaufwand (Bezüge, Nebengebühren, und Mehrleistungsvergütungen)	170 900,00	1 943 800,00	159 740,30
2	3212	Auszahlungen für gesetzliche und freiwillige Sozialaufwendungen	50 300,00	532 900,00	46 062,81
2	3213	Auszahlungen aus sonstigem Personalaufwand	2 100,00	50 700,00	1 969,69
1	322	Auszahlungen aus Sachaufwand	130 400,00	4 300 900,00	108 666,55
2	3221	Auszahlungen für Gebrauchs- und Verbrauchsgüter, Handelswaren	31 500,00	238 700,00	21 212,72
2	3222	Auszahlungen für Verwaltungs- und Betriebsaufwand	35 100,00	417 900,00	26 797,52
2	3223	Auszahlungen für Leasing- und Mietaufwand	21 000,00	80 100,00	19 252,80
2	3224	Auszahlungen für Instandhaltung	25 000,00	528 800,00	24 136,22
2	3225	Sonstige Auszahlungen aus Sachaufwand	17 800,00	3 035 400,00	17 267,29
2	3226	Auszahlungen aus der Inanspruchnahme von Haftungen	0,00	0,00	0,00
1	323	Auszahlungen aus Transfers	9 000,00	6 765 800,00	8 332,96
2	3231	Transferzahlungen an Träger des öffentlichen Rechts	2 500,00	6 080 900,00	2 025,10

MVAG- Ebene	MVAG- Code	Mittelverwendungs- und -aufbringungsgruppen (2. Ebene)	VA 2026	VA 2025	RA 2024
2	3232	Transferzahlungen an Beteiligungen	0,00	0,00	0,00
2	3233	Transferzahlungen an Unternehmen (inkl. Finanzunternehmen)	0,00	90 200,00	0,00
2	3234	Transferzahlungen an Haushalte und Organisationen ohne Erwerbscharakter	6 500,00	594 700,00	6 307,86
2	3235	Transferzahlungen an das Ausland	0,00	0,00	0,00
2	3236	Investitions- und Tilgungszuschüsse zwischen Unternehmungen und Betrieben der Gebietskörperschaft un	0,00	0,00	0,00
1	324	Auszahlungen aus Finanzaufwand	0,00	4 600,00	1,12
2	3241	Auszahlungen für Zinsen	0,00	100,00	1,12
2	3242	Auszahlungen für Zinsen aus derivativen Finanzinstrumenten mit und ohne Grundgeschäft	0,00	0,00	0,00
2	3243	Auszahlungen aus Gewinnentnahmen von marktbestimmten Betrieben	0,00	0,00	0,00
2	3244	Sonstige Auszahlungen aus Finanzaufwendungen	0,00	4 500,00	0,00
SU	32	Summe Auszahlungen operative Gebarung	362 700,00	13 598 700,00	324 773,43
SA1		Saldo (1) Geldfluss aus der operativen Gebarung (31 - 32)	-341 200,00	212 200,00	-143 835,34
1	331	Einzahlungen aus der Investitionstätigkeit	0,00	5 000,00	12 000,00
2	3311	Einzahlungen aus der Veräußerung von immateriellem Vermögen	0,00	0,00	0,00
2	3312	Einzahlungen aus der Veräußerung von Grundstücken und Grundstückseinrichtungen	0,00	5 000,00	0,00
2	3313	Einzahlungen aus der Veräußerung von Gebäuden und Bauten	0,00	0,00	0,00
2	3314	Einzahlungen aus der Veräußerung von technischen Anlagen, Fahrzeugen und Maschinen	0,00	0,00	12 000,00
2	3315	Einzahlungen aus der Veräußerung von Amts-, Betriebs- und Geschäftsausstattung	0,00	0,00	0,00
2	3316	Einzahlungen aus der Veräußerung von Kulturgütern	0,00	0,00	0,00
2	3317	Einzahlungen aus der Veräußerung von Beteiligungen	0,00	0,00	0,00
2	3318	Einzahlungen aus der Veräußerung von kofinanzierten Schutzbauten	0,00	0,00	0,00
1	332	Einzahlungen aus der Rückzahlung von Darlehen sowie gewährten Vorschüssen	0,00	1 300,00	0,00
2	3321	Einzahlungen aus Darlehen an Träger des öffentlichen Rechts	0,00	0,00	0,00
2	3322	Einzahlungen aus Darlehen von Beteiligungen	0,00	0,00	0,00
2	3323	Einzahlungen aus Darlehen an Unternehmen und Haushalte	0,00	0,00	0,00
2	3325	Einzahlungen aus Vorschüssen und Anzahlungen	0,00	1 300,00	0,00
1	333	Einzahlungen aus Kapitaltransfers	20 500,00	278 500,00	205 010,00
2	3331	Kapitaltransferzahlungen von Trägern des öffentlichen Rechts	20 500,00	248 500,00	205 010,00
2	3332	Kapitaltransferzahlungen von Beteiligungen	0,00	0,00	0,00
2	3333	Kapitaltransferzahlungen von Unternehmen	0,00	0,00	0,00
2	3334	Kapitaltransferzahlungen von Haushalten und Organisationen ohne Erwerbscharakter	0,00	30 000,00	0,00
2	3335	Kapitaltransferzahlungen vom Ausland	0,00	0,00	0,00
SU	33	Summe Einzahlungen investive Gebarung	20 500,00	284 800,00	217 010,00
1	341	Auszahlungen aus der Investitionstätigkeit	42 000,00	1 023 900,00	468 661,39
2	3411	Auszahlungen für den Erwerb von immateriellem Vermögen	0,00	0,00	0,00
2	3412	Auszahlungen für den Erwerb von Grundstücken und Grundstückseinrichtungen	0,00	818 000,00	16 011,67
2	3413	Auszahlungen für den Erwerb von Gebäuden und Bauten	0,00	65 000,00	0,00

MVAG-Ebene	MVAG-Code	Mittelverwendungs- und -aufbringungsgruppen (2. Ebene)	VA 2026	VA 2025	RA 2024
2	3414	Auszahlungen für den Erwerb von technischen Anlagen, Fahrzeugen und Maschinen	0,00	46 500,00	415 764,21
2	3415	Auszahlungen für den Erwerb von Amts-, Betriebs- und Geschäftsausstattung	42 000,00	94 400,00	36 885,51
2	3416	Auszahlungen für den Erwerb von Kulturgütern	0,00	0,00	0,00
2	3417	Auszahlungen für den Erwerb von Beteiligungen	0,00	0,00	0,00
2	3418	Auszahlungen für den Erwerb von kofinanzierten Schutzbauten	0,00	0,00	0,00
1	342	Auszahlungen aus der Gewährung von Darlehen sowie gewährten Vorschüssen	0,00	0,00	0,00
2	3421	Auszahlungen von Darlehen an Träger des öffentlichen Rechts	0,00	0,00	0,00
2	3422	Auszahlungen von Darlehen an Beteiligungen	0,00	0,00	0,00
2	3423	Auszahlungen von Darlehen an Unternehmen und Haushalte	0,00	0,00	0,00
2	3425	Auszahlungen von Vorschüssen und Anzahlungen	0,00	0,00	0,00
1	343	Auszahlungen aus Kapitaltransfers	0,00	0,00	90 000,00
2	3431	Kapitaltransferzahlungen an Träger des öffentlichen Rechts	0,00	0,00	0,00
2	3432	Kapitaltransferzahlungen an Beteiligungen	0,00	0,00	90 000,00
2	3433	Kapitaltransferzahlungen an Unternehmen (Finanzunternehmen)	0,00	0,00	0,00
2	3434	Kapitaltransferzahlungen an Haushalte und Organisationen ohne Erwerbscharakter	0,00	0,00	0,00
2	3435	Kapitaltransferzahlungen an das Ausland	0,00	0,00	0,00
SU	34	Summe Auszahlungen investive Gebarung	42 000,00	1 023 900,00	558 661,39
SA2		Saldo (2) Geldfluss aus der investiven Gebarung (33 - 34)	-21 500,00	-739 100,00	-341 651,39
SA3		Saldo (3) Nettofinanzierungssaldo (Saldo 1+ Saldo 2)	-362 700,00	-526 900,00	-485 486,73
1	351	Einzahlungen aus der Aufnahme von Finanzschulden	0,00	0,00	0,00
2	3511	Einzahlungen aus empfangenen Darlehen von öffentlichen Körperschaften und Rechtsträgern	0,00	0,00	0,00
2	3512	Einzahlungen aus empfangenen Darlehen von Beteiligungen	0,00	0,00	0,00
2	3513	Einzahlungen aus empfangenen Darlehen von Unternehmen und privaten Haushalten	0,00	0,00	0,00
2	3514	Einzahlungen aus Finanzschulden (Finanzunternehmen)	0,00	0,00	0,00
2	3515	Einzahlungen aus Aufnahmen von Leasingverbindlichkeiten	0,00	0,00	0,00
1	353	Einzahlungen infolge eines Kapitaltauschs bei derivativen Finanzinstrumenten mit Grundgeschäft	0,00	0,00	0,00
2	3530	Einzahlungen infolge eines Kapitaltauschs bei derivativen Finanzinstrumenten mit Grundgeschäft	0,00	0,00	0,00
1	355	Einzahlungen aus dem Abgang von Finanzinstrumenten	0,00	0,00	0,00
2	3550	Einzahlungen aus dem Abgang von Finanzinstrumenten	0,00	0,00	0,00
SU	35	Summe Einzahlungen aus der Finanzierungstätigkeit	0,00	0,00	0,00
1	361	Auszahlungen aus der Tilgung von Finanzschulden	0,00	700,00	587,29
2	3611	Auszahlungen aus empfangenen Darlehen von öffentlichen Körperschaften und Rechtsträgern	0,00	700,00	587,29
2	3612	Auszahlungen aus empfangenen Darlehen von Beteiligungen	0,00	0,00	0,00
2	3613	Auszahlungen aus empfangenen Darlehen von Unternehmen und privaten Haushalten	0,00	0,00	0,00
2	3614	Auszahlungen aus Finanzschulden	0,00	0,00	0,00
2	3615	Auszahlungen aus Rückzahlungen von Leasingverbindlichkeiten	0,00	0,00	0,00
1	363	Auszahlungen infolge eines Kapitaltauschs bei derivativen Finanzinstrumenten mit Grundgeschäft	0,00	0,00	0,00

MVAG- Ebene	MVAG- Code	Mittelverwendungs- und -aufbringungsgruppen (2. Ebene)	VA 2026	VA 2025	RA 2024
2	3630	Auszahlungen infolge eines Kapitaltausches bei derivativen Finanzinstrumenten mit Grundgeschäft	0,00	0,00	0,00
1	365	Auszahlungen für den Erwerb von Finanzinstrumenten	0,00	0,00	0,00
2	3650	Auszahlungen für den Erwerb von Finanzinstrumenten	0,00	0,00	0,00
SU	36	Summe Auszahlungen aus der Finanzierungstätigkeit	0,00	700,00	587,29
SA4		Saldo (4) Geldfluss aus der Finanzierungstätigkeit (35 - 36)	0,00	-700,00	-587,29
SA5		Saldo (5) Geldfluss aus der voranschlagswirksamen Gebarung (Saldo 3 + Saldo 4)	-362 700,00	-527 600,00	-486 074,02

Finanzierungsvoranschlag Bereichsbudget 2

MVAG- Ebene	MVAG- Code	Mittelverwendungs- und -aufbringungsgruppen (2. Ebene)	VA 2026	VA 2025	RA 2024
1	311	Einzahlungen aus operativer Verwaltungstätigkeit	42 300,00	11 826 200,00	43 240,10
2	3111	Einzahlungen aus eigenen Abgaben	0,00	2 284 100,00	0,00
2	3112	Einzahlungen aus Ertragsanteilen	0,00	5 813 300,00	0,00
2	3113	Einzahlungen aus Gebühren	0,00	2 226 000,00	0,00
2	3114	Einzahlungen aus Leistungen	29 600,00	1 020 600,00	30 747,42
2	3115	Einzahlungen aus Besitz und wirtschaftlicher Tätigkeit	10 600,00	196 800,00	10 408,93
2	3116	Einzahlungen aus Veräußerung von geringwertigen Wirtschaftsgütern (GWG) und sonstige Einzahlungen	2 100,00	285 400,00	2 083,75
1	312	Einzahlungen aus Transfers	322 300,00	1 955 400,00	170 832,21
2	3121	Transferzahlungen von Trägern des öffentlichen Rechts	322 300,00	1 866 900,00	170 832,21
2	3122	Transferzahlungen von Beteiligungen	0,00	0,00	0,00
2	3123	Transferzahlungen von Unternehmen (inkl. Finanzunternehmen)	0,00	72 400,00	0,00
2	3124	Transferzahlungen von Haushalten und Organisationen ohne Erwerbscharakter	0,00	16 100,00	0,00
2	3125	Transferzahlungen vom Ausland (öffentliche Rechtsträger)	0,00	0,00	0,00
2	3126	Investitions- und Tilgungszuschüsse zwischen Unternehmungen und Betrieben der Gebietskörperschaft un	0,00	0,00	0,00
1	313	Einzahlungen aus Finanzerträgen	0,00	29 300,00	0,00
2	3131	Einzahlungen aus Zinserträgen	0,00	29 300,00	0,00
2	3132	Einzahlungen aus Zinsen aus derivativen Finanzinstrumenten mit und ohne Grundgeschäft	0,00	0,00	0,00
2	3133	Einzahlungen aus Gewinnentnahmen von marktbestimmten Betrieben	0,00	0,00	0,00
2	3134	Sonstige Einzahlungen aus Finanzerträgen	0,00	0,00	0,00
2	3135	Einzahlungen aus Dividenden/Gewinnausschüttungen	0,00	0,00	0,00
SU	31	Summe Einzahlungen operative Gebarung	364 600,00	13 810 900,00	214 072,31
1	321	Auszahlungen aus Personalaufwand	368 900,00	2 527 400,00	371 750,17
2	3211	Auszahlungen für Personalaufwand (Bezüge, Nebengebühren, und Mehrleistungsvergütungen)	271 700,00	1 943 800,00	274 504,37
2	3212	Auszahlungen für gesetzliche und freiwillige Sozialaufwendungen	91 000,00	532 900,00	91 379,64
2	3213	Auszahlungen aus sonstigem Personalaufwand	6 200,00	50 700,00	5 866,16
1	322	Auszahlungen aus Sachaufwand	426 900,00	4 300 900,00	370 789,66
2	3221	Auszahlungen für Gebrauchs- und Verbrauchsgüter, Handelswaren	29 200,00	238 700,00	23 080,57
2	3222	Auszahlungen für Verwaltungs- und Betriebsaufwand	142 500,00	417 900,00	130 387,71
2	3223	Auszahlungen für Leasing- und Mietaufwand	39 200,00	80 100,00	33 415,07
2	3224	Auszahlungen für Instandhaltung	17 000,00	528 800,00	9 325,36
2	3225	Sonstige Auszahlungen aus Sachaufwand	199 000,00	3 035 400,00	174 580,95
2	3226	Auszahlungen aus der Inanspruchnahme von Haftungen	0,00	0,00	0,00
1	323	Auszahlungen aus Transfers	1 336 700,00	6 765 800,00	1 217 966,46
2	3231	Transferzahlungen an Träger des öffentlichen Rechts	736 600,00	6 080 900,00	757 245,00

MVAG- Ebene	MVAG- Code	Mittelverwendungs- und -aufbringungsgruppen (2. Ebene)	VA 2026	VA 2025	RA 2024
2	3232	Transferzahlungen an Beteiligungen	0,00	0,00	0,00
2	3233	Transferzahlungen an Unternehmen (inkl. Finanzunternehmen)	0,00	90 200,00	0,00
2	3234	Transferzahlungen an Haushalte und Organisationen ohne Erwerbscharakter	600 100,00	594 700,00	460 721,46
2	3235	Transferzahlungen an das Ausland	0,00	0,00	0,00
2	3236	Investitions- und Tilgungszuschüsse zwischen Unternehmungen und Betrieben der Gebietskörperschaft un	0,00	0,00	0,00
1	324	Auszahlungen aus Finanzaufwand	0,00	4 600,00	0,00
2	3241	Auszahlungen für Zinsen	0,00	100,00	0,00
2	3242	Auszahlungen für Zinsen aus derivativen Finanzinstrumenten mit und ohne Grundgeschäft	0,00	0,00	0,00
2	3243	Auszahlungen aus Gewinnentnahmen von marktbestimmten Betrieben	0,00	0,00	0,00
2	3244	Sonstige Auszahlungen aus Finanzaufwendungen	0,00	4 500,00	0,00
SU	32	Summe Auszahlungen operative Gebarung	2 132 500,00	13 598 700,00	1 960 506,29
SA1		Saldo (1) Geldfluss aus der operativen Gebarung (31 - 32)	-1 767 900,00	212 200,00	-1 746 433,98
1	331	Einzahlungen aus der Investitionstätigkeit	0,00	5 000,00	0,00
2	3311	Einzahlungen aus der Veräußerung von immateriellem Vermögen	0,00	0,00	0,00
2	3312	Einzahlungen aus der Veräußerung von Grundstücken und Grundstückseinrichtungen	0,00	5 000,00	0,00
2	3313	Einzahlungen aus der Veräußerung von Gebäuden und Bauten	0,00	0,00	0,00
2	3314	Einzahlungen aus der Veräußerung von technischen Anlagen, Fahrzeugen und Maschinen	0,00	0,00	0,00
2	3315	Einzahlungen aus der Veräußerung von Amts-, Betriebs- und Geschäftsausstattung	0,00	0,00	0,00
2	3316	Einzahlungen aus der Veräußerung von Kulturgütern	0,00	0,00	0,00
2	3317	Einzahlungen aus der Veräußerung von Beteiligungen	0,00	0,00	0,00
2	3318	Einzahlungen aus der Veräußerung von kofinanzierten Schutzbauten	0,00	0,00	0,00
1	332	Einzahlungen aus der Rückzahlung von Darlehen sowie gewährten Vorschüssen	0,00	1 300,00	0,00
2	3321	Einzahlungen aus Darlehen an Träger des öffentlichen Rechts	0,00	0,00	0,00
2	3322	Einzahlungen aus Darlehen von Beteiligungen	0,00	0,00	0,00
2	3323	Einzahlungen aus Darlehen an Unternehmen und Haushalte	0,00	0,00	0,00
2	3325	Einzahlungen aus Vorschüssen und Anzahlungen	0,00	1 300,00	0,00
1	333	Einzahlungen aus Kapitaltransfers	0,00	278 500,00	0,00
2	3331	Kapitaltransferzahlungen von Trägern des öffentlichen Rechts	0,00	248 500,00	0,00
2	3332	Kapitaltransferzahlungen von Beteiligungen	0,00	0,00	0,00
2	3333	Kapitaltransferzahlungen von Unternehmen	0,00	0,00	0,00
2	3334	Kapitaltransferzahlungen von Haushalten und Organisationen ohne Erwerbscharakter	0,00	30 000,00	0,00
2	3335	Kapitaltransferzahlungen vom Ausland	0,00	0,00	0,00
SU	33	Summe Einzahlungen investive Gebarung	0,00	284 800,00	0,00
1	341	Auszahlungen aus der Investitionstätigkeit	6 500,00	1 023 900,00	3 461,23
2	3411	Auszahlungen für den Erwerb von immateriellem Vermögen	0,00	0,00	0,00
2	3412	Auszahlungen für den Erwerb von Grundstücken und Grundstückseinrichtungen	0,00	818 000,00	0,00
2	3413	Auszahlungen für den Erwerb von Gebäuden und Bauten	0,00	65 000,00	0,00

MVAG- Ebene	MVAG- Code	Mittelverwendungs- und -aufbringungsgruppen (2. Ebene)	VA 2026	VA 2025	RA 2024
2	3414	Auszahlungen für den Erwerb von technischen Anlagen, Fahrzeugen und Maschinen	4 000,00	46 500,00	0,00
2	3415	Auszahlungen für den Erwerb von Amts-, Betriebs- und Geschäftsausstattung	2 500,00	94 400,00	3 461,23
2	3416	Auszahlungen für den Erwerb von Kulturgütern	0,00	0,00	0,00
2	3417	Auszahlungen für den Erwerb von Beteiligungen	0,00	0,00	0,00
2	3418	Auszahlungen für den Erwerb von kofinanzierten Schutzbauten	0,00	0,00	0,00
1	342	Auszahlungen aus der Gewährung von Darlehen sowie gewährten Vorschüssen	0,00	0,00	0,00
2	3421	Auszahlungen von Darlehen an Träger des öffentlichen Rechts	0,00	0,00	0,00
2	3422	Auszahlungen von Darlehen an Beteiligungen	0,00	0,00	0,00
2	3423	Auszahlungen von Darlehen an Unternehmen und Haushalte	0,00	0,00	0,00
2	3425	Auszahlungen von Vorschüssen und Anzahlungen	0,00	0,00	0,00
1	343	Auszahlungen aus Kapitaltransfers	0,00	0,00	0,00
2	3431	Kapitaltransferzahlungen an Träger des öffentlichen Rechts	0,00	0,00	0,00
2	3432	Kapitaltransferzahlungen an Beteiligungen	0,00	0,00	0,00
2	3433	Kapitaltransferzahlungen an Unternehmen (Finanzunternehmen)	0,00	0,00	0,00
2	3434	Kapitaltransferzahlungen an Haushalte und Organisationen ohne Erwerbscharakter	0,00	0,00	0,00
2	3435	Kapitaltransferzahlungen an das Ausland	0,00	0,00	0,00
SU	34	Summe Auszahlungen investive Gebarung	6 500,00	1 023 900,00	3 461,23
SA2		Saldo (2) Geldfluss aus der investiven Gebarung (33 - 34)	-6 500,00	-739 100,00	-3 461,23
SA3		Saldo (3) Nettofinanzierungssaldo (Saldo 1+ Saldo 2)	-1 774 400,00	-526 900,00	-1 749 895,21
1	351	Einzahlungen aus der Aufnahme von Finanzschulden	0,00	0,00	0,00
2	3511	Einzahlungen aus empfangenen Darlehen von öffentlichen Körperschaften und Rechtsträgern	0,00	0,00	0,00
2	3512	Einzahlungen aus empfangenen Darlehen von Beteiligungen	0,00	0,00	0,00
2	3513	Einzahlungen aus empfangenen Darlehen von Unternehmen und privaten Haushalten	0,00	0,00	0,00
2	3514	Einzahlungen aus Finanzschulden (Finanzunternehmen)	0,00	0,00	0,00
2	3515	Einzahlungen aus Aufnahmen von Leasingverbindlichkeiten	0,00	0,00	0,00
1	353	Einzahlungen infolge eines Kapitaltausches bei derivativen Finanzinstrumenten mit Grundgeschäft	0,00	0,00	0,00
2	3530	Einzahlungen infolge eines Kapitaltausches bei derivativen Finanzinstrumenten mit Grundgeschäft	0,00	0,00	0,00
1	355	Einzahlungen aus dem Abgang von Finanzinstrumenten	0,00	0,00	0,00
2	3550	Einzahlungen aus dem Abgang von Finanzinstrumenten	0,00	0,00	0,00
SU	35	Summe Einzahlungen aus der Finanzierungstätigkeit	0,00	0,00	0,00
1	361	Auszahlungen aus der Tilgung von Finanzschulden	0,00	700,00	0,00
2	3611	Auszahlungen aus empfangenen Darlehen von öffentlichen Körperschaften und Rechtsträgern	0,00	700,00	0,00
2	3612	Auszahlungen aus empfangenen Darlehen von Beteiligungen	0,00	0,00	0,00
2	3613	Auszahlungen aus empfangenen Darlehen von Unternehmen und privaten Haushalten	0,00	0,00	0,00
2	3614	Auszahlungen aus Finanzschulden	0,00	0,00	0,00
2	3615	Auszahlungen aus Rückzahlungen von Leasingverbindlichkeiten	0,00	0,00	0,00
1	363	Auszahlungen infolge eines Kapitaltausches bei derivativen Finanzinstrumenten mit Grundgeschäft	0,00	0,00	0,00

MVAG- Ebene	MVAG- Code	Mittelverwendungs- und -aufbringungsgruppen (2. Ebene)	VA 2026	VA 2025	RA 2024
2	3630	Auszahlungen infolge eines Kapitaltausches bei derivativen Finanzinstrumenten mit Grundgeschäft	0,00	0,00	0,00
1	365	Auszahlungen für den Erwerb von Finanzinstrumenten	0,00	0,00	0,00
2	3650	Auszahlungen für den Erwerb von Finanzinstrumenten	0,00	0,00	0,00
SU	36	Summe Auszahlungen aus der Finanzierungstätigkeit	0,00	700,00	0,00
SA4		Saldo (4) Geldfluss aus der Finanzierungstätigkeit (35 - 36)	0,00	-700,00	0,00
SA5		Saldo (5) Geldfluss aus der voranschlagswirksamen Gebarung (Saldo 3 + Saldo 4)	-1 774 400,00	-527 600,00	-1 749 895,21

Finanzierungsvoranschlag Bereichsbudget 3

MVAG-Ebene	MVAG-Code	Mittelverwendungs- und -aufbringungsgruppen (2. Ebene)	VA 2026	VA 2025	RA 2024
1	311	Einzahlungen aus operativer Verwaltungstätigkeit	177 200,00	11 826 200,00	170 101,74
2	3111	Einzahlungen aus eigenen Abgaben	0,00	2 284 100,00	0,00
2	3112	Einzahlungen aus Ertragsanteilen	0,00	5 813 300,00	0,00
2	3113	Einzahlungen aus Gebühren	0,00	2 226 000,00	0,00
2	3114	Einzahlungen aus Leistungen	10 300,00	1 020 600,00	8 268,39
2	3115	Einzahlungen aus Besitz und wirtschaftlicher Tätigkeit	158 300,00	196 800,00	155 131,26
2	3116	Einzahlungen aus Veräußerung von geringwertigen Wirtschaftsgütern (GWG) und sonstige Einzahlungen	8 600,00	285 400,00	6 702,09
1	312	Einzahlungen aus Transfers	1 500,00	1 955 400,00	14 500,00
2	3121	Transferzahlungen von Trägern des öffentlichen Rechts	1 500,00	1 866 900,00	14 500,00
2	3122	Transferzahlungen von Beteiligungen	0,00	0,00	0,00
2	3123	Transferzahlungen von Unternehmen (inkl. Finanzunternehmen)	0,00	72 400,00	0,00
2	3124	Transferzahlungen von Haushalten und Organisationen ohne Erwerbscharakter	0,00	16 100,00	0,00
2	3125	Transferzahlungen vom Ausland (öffentliche Rechtsträger)	0,00	0,00	0,00
2	3126	Investitions- und Tilgungszuschüsse zwischen Unternehmungen und Betrieben der Gebietskörperschaft un	0,00	0,00	0,00
1	313	Einzahlungen aus Finanzerträgen	0,00	29 300,00	0,00
2	3131	Einzahlungen aus Zinserträgen	0,00	29 300,00	0,00
2	3132	Einzahlungen aus Zinsen aus derivativen Finanzinstrumenten mit und ohne Grundgeschäft	0,00	0,00	0,00
2	3133	Einzahlungen aus Gewinnentnahmen von marktbestimmten Betrieben	0,00	0,00	0,00
2	3134	Sonstige Einzahlungen aus Finanzerträgen	0,00	0,00	0,00
2	3135	Einzahlungen aus Dividenden/Gewinnausschüttungen	0,00	0,00	0,00
SU	31	Summe Einzahlungen operative Gebarung	178 700,00	13 810 900,00	184 601,74
1	321	Auszahlungen aus Personalaufwand	70 300,00	2 527 400,00	73 683,96
2	3211	Auszahlungen für Personalaufwand (Bezüge, Nebengebühren, und Mehrleistungsvergütungen)	52 500,00	1 943 800,00	55 704,15
2	3212	Auszahlungen für gesetzliche und freiwillige Sozialaufwendungen	17 000,00	532 900,00	17 276,37
2	3213	Auszahlungen aus sonstigem Personalaufwand	800,00	50 700,00	703,44
1	322	Auszahlungen aus Sachaufwand	358 700,00	4 300 900,00	324 130,58
2	3221	Auszahlungen für Gebrauchs- und Verbrauchsgüter, Handelswaren	22 200,00	238 700,00	18 018,47
2	3222	Auszahlungen für Verwaltungs- und Betriebsaufwand	92 000,00	417 900,00	85 531,93
2	3223	Auszahlungen für Leasing- und Mietaufwand	1 000,00	80 100,00	839,50
2	3224	Auszahlungen für Instandhaltung	30 700,00	528 800,00	25 329,61
2	3225	Sonstige Auszahlungen aus Sachaufwand	212 800,00	3 035 400,00	194 411,07
2	3226	Auszahlungen aus der Inanspruchnahme von Haftungen	0,00	0,00	0,00
1	323	Auszahlungen aus Transfers	28 900,00	6 765 800,00	12 627,11
2	3231	Transferzahlungen an Träger des öffentlichen Rechts	1 500,00	6 080 900,00	1 329,90

MVAG- Ebene	MVAG- Code	Mittelverwendungs- und -aufbringungsgruppen (2. Ebene)	VA 2026	VA 2025	RA 2024
2	3232	Transferzahlungen an Beteiligungen	0,00	0,00	0,00
2	3233	Transferzahlungen an Unternehmen (inkl. Finanzunternehmen)	10 000,00	90 200,00	0,00
2	3234	Transferzahlungen an Haushalte und Organisationen ohne Erwerbscharakter	17 400,00	594 700,00	11 297,21
2	3235	Transferzahlungen an das Ausland	0,00	0,00	0,00
2	3236	Investitions- und Tilgungszuschüsse zwischen Unternehmungen und Betrieben der Gebietskörperschaft un	0,00	0,00	0,00
1	324	Auszahlungen aus Finanzaufwand	0,00	4 600,00	4,86
2	3241	Auszahlungen für Zinsen	0,00	100,00	4,86
2	3242	Auszahlungen für Zinsen aus derivativen Finanzinstrumenten mit und ohne Grundgeschäft	0,00	0,00	0,00
2	3243	Auszahlungen aus Gewinnentnahmen von marktbestimmten Betrieben	0,00	0,00	0,00
2	3244	Sonstige Auszahlungen aus Finanzaufwendungen	0,00	4 500,00	0,00
SU	32	Summe Auszahlungen operative Gebarung	457 900,00	13 598 700,00	410 446,51
SA1		Saldo (1) Geldfluss aus der operativen Gebarung (31 - 32)	-279 200,00	212 200,00	-225 844,77
1	331	Einzahlungen aus der Investitionstätigkeit	0,00	5 000,00	0,00
2	3311	Einzahlungen aus der Veräußerung von immateriellem Vermögen	0,00	0,00	0,00
2	3312	Einzahlungen aus der Veräußerung von Grundstücken und Grundstückseinrichtungen	0,00	5 000,00	0,00
2	3313	Einzahlungen aus der Veräußerung von Gebäuden und Bauten	0,00	0,00	0,00
2	3314	Einzahlungen aus der Veräußerung von technischen Anlagen, Fahrzeugen und Maschinen	0,00	0,00	0,00
2	3315	Einzahlungen aus der Veräußerung von Amts-, Betriebs- und Geschäftsausstattung	0,00	0,00	0,00
2	3316	Einzahlungen aus der Veräußerung von Kulturgütern	0,00	0,00	0,00
2	3317	Einzahlungen aus der Veräußerung von Beteiligungen	0,00	0,00	0,00
2	3318	Einzahlungen aus der Veräußerung von kofinanzierten Schutzbauten	0,00	0,00	0,00
1	332	Einzahlungen aus der Rückzahlung von Darlehen sowie gewährten Vorschüssen	0,00	1 300,00	0,00
2	3321	Einzahlungen aus Darlehen an Träger des öffentlichen Rechts	0,00	0,00	0,00
2	3322	Einzahlungen aus Darlehen von Beteiligungen	0,00	0,00	0,00
2	3323	Einzahlungen aus Darlehen an Unternehmen und Haushalte	0,00	0,00	0,00
2	3325	Einzahlungen aus Vorschüssen und Anzahlungen	0,00	1 300,00	0,00
1	333	Einzahlungen aus Kapitaltransfers	0,00	278 500,00	6 100,00
2	3331	Kapitaltransferzahlungen von Trägern des öffentlichen Rechts	0,00	248 500,00	6 100,00
2	3332	Kapitaltransferzahlungen von Beteiligungen	0,00	0,00	0,00
2	3333	Kapitaltransferzahlungen von Unternehmen	0,00	0,00	0,00
2	3334	Kapitaltransferzahlungen von Haushalten und Organisationen ohne Erwerbscharakter	0,00	30 000,00	0,00
2	3335	Kapitaltransferzahlungen vom Ausland	0,00	0,00	0,00
SU	33	Summe Einzahlungen investive Gebarung	0,00	284 800,00	6 100,00
1	341	Auszahlungen aus der Investitionstätigkeit	84 100,00	1 023 900,00	297 422,64
2	3411	Auszahlungen für den Erwerb von immateriellem Vermögen	0,00	0,00	0,00
2	3412	Auszahlungen für den Erwerb von Grundstücken und Grundstückseinrichtungen	0,00	818 000,00	68 519,18
2	3413	Auszahlungen für den Erwerb von Gebäuden und Bauten	80 000,00	65 000,00	219 705,04

MVAG-Ebene	MVAG-Code	Mittelverwendungs- und -aufbringungsgruppen (2. Ebene)	VA 2026	VA 2025	RA 2024
2	3414	Auszahlungen für den Erwerb von technischen Anlagen, Fahrzeugen und Maschinen	0,00	46 500,00	0,00
2	3415	Auszahlungen für den Erwerb von Amts-, Betriebs- und Geschäftsausstattung	4 100,00	94 400,00	9 198,42
2	3416	Auszahlungen für den Erwerb von Kulturgütern	0,00	0,00	0,00
2	3417	Auszahlungen für den Erwerb von Beteiligungen	0,00	0,00	0,00
2	3418	Auszahlungen für den Erwerb von kofinanzierten Schutzbauten	0,00	0,00	0,00
1	342	Auszahlungen aus der Gewährung von Darlehen sowie gewährten Vorschüssen	0,00	0,00	0,00
2	3421	Auszahlungen von Darlehen an Träger des öffentlichen Rechts	0,00	0,00	0,00
2	3422	Auszahlungen von Darlehen an Beteiligungen	0,00	0,00	0,00
2	3423	Auszahlungen von Darlehen an Unternehmen und Haushalte	0,00	0,00	0,00
2	3425	Auszahlungen von Vorschüssen und Anzahlungen	0,00	0,00	0,00
1	343	Auszahlungen aus Kapitaltransfers	0,00	0,00	0,00
2	3431	Kapitaltransferzahlungen an Träger des öffentlichen Rechts	0,00	0,00	0,00
2	3432	Kapitaltransferzahlungen an Beteiligungen	0,00	0,00	0,00
2	3433	Kapitaltransferzahlungen an Unternehmen (Finanzunternehmen)	0,00	0,00	0,00
2	3434	Kapitaltransferzahlungen an Haushalte und Organisationen ohne Erwerbscharakter	0,00	0,00	0,00
2	3435	Kapitaltransferzahlungen an das Ausland	0,00	0,00	0,00
SU	34	Summe Auszahlungen investive Gebarung	84 100,00	1 023 900,00	297 422,64
SA2		Saldo (2) Geldfluss aus der investiven Gebarung (33 - 34)	-84 100,00	-739 100,00	-291 322,64
SA3		Saldo (3) Nettofinanzierungssaldo (Saldo 1+ Saldo 2)	-363 300,00	-526 900,00	-517 167,41
1	351	Einzahlungen aus der Aufnahme von Finanzschulden	0,00	0,00	0,00
2	3511	Einzahlungen aus empfangenen Darlehen von öffentlichen Körperschaften und Rechtsträgern	0,00	0,00	0,00
2	3512	Einzahlungen aus empfangenen Darlehen von Beteiligungen	0,00	0,00	0,00
2	3513	Einzahlungen aus empfangenen Darlehen von Unternehmen und privaten Haushalten	0,00	0,00	0,00
2	3514	Einzahlungen aus Finanzschulden (Finanzunternehmen)	0,00	0,00	0,00
2	3515	Einzahlungen aus Aufnahmen von Leasingverbindlichkeiten	0,00	0,00	0,00
1	353	Einzahlungen infolge eines Kapitaltauschs bei derivativen Finanzinstrumenten mit Grundgeschäft	0,00	0,00	0,00
2	3530	Einzahlungen infolge eines Kapitaltauschs bei derivativen Finanzinstrumenten mit Grundgeschäft	0,00	0,00	0,00
1	355	Einzahlungen aus dem Abgang von Finanzinstrumenten	0,00	0,00	0,00
2	3550	Einzahlungen aus dem Abgang von Finanzinstrumenten	0,00	0,00	0,00
SU	35	Summe Einzahlungen aus der Finanzierungstätigkeit	0,00	0,00	0,00
1	361	Auszahlungen aus der Tilgung von Finanzschulden	200,00	700,00	859,96
2	3611	Auszahlungen aus empfangenen Darlehen von öffentlichen Körperschaften und Rechtsträgern	200,00	700,00	859,96
2	3612	Auszahlungen aus empfangenen Darlehen von Beteiligungen	0,00	0,00	0,00
2	3613	Auszahlungen aus empfangenen Darlehen von Unternehmen und privaten Haushalten	0,00	0,00	0,00
2	3614	Auszahlungen aus Finanzschulden	0,00	0,00	0,00
2	3615	Auszahlungen aus Rückzahlungen von Leasingverbindlichkeiten	0,00	0,00	0,00
1	363	Auszahlungen infolge eines Kapitaltauschs bei derivativen Finanzinstrumenten mit Grundgeschäft	0,00	0,00	0,00

MVAG- Ebene	MVAG- Code	Mittelverwendungs- und -aufbringungsgruppen (2. Ebene)	VA 2026	VA 2025	RA 2024
2	3630	Auszahlungen infolge eines Kapitaltausches bei derivativen Finanzinstrumenten mit Grundgeschäft	0,00	0,00	0,00
1	365	Auszahlungen für den Erwerb von Finanzinstrumenten	0,00	0,00	0,00
2	3650	Auszahlungen für den Erwerb von Finanzinstrumenten	0,00	0,00	0,00
SU	36	Summe Auszahlungen aus der Finanzierungstätigkeit	200,00	700,00	859,96
SA4		Saldo (4) Geldfluss aus der Finanzierungstätigkeit (35 - 36)	-200,00	-700,00	-859,96
SA5		Saldo (5) Geldfluss aus der voranschlagswirksamen Gebarung (Saldo 3 + Saldo 4)	-363 500,00	-527 600,00	-518 027,37

Finanzierungsvoranschlag Bereichsbudget 4

MVAG-Ebene	MVAG-Code	Mittelverwendungs- und -aufbringungsgruppen (2. Ebene)	VA 2026	VA 2025	RA 2024
1	311	Einzahlungen aus operativer Verwaltungstätigkeit	114 100,00	11 826 200,00	154 592,40
2	3111	Einzahlungen aus eigenen Abgaben	0,00	2 284 100,00	0,00
2	3112	Einzahlungen aus Ertragsanteilen	0,00	5 813 300,00	0,00
2	3113	Einzahlungen aus Gebühren	0,00	2 226 000,00	0,00
2	3114	Einzahlungen aus Leistungen	9 000,00	1 020 600,00	15 810,87
2	3115	Einzahlungen aus Besitz und wirtschaftlicher Tätigkeit	0,00	196 800,00	0,00
2	3116	Einzahlungen aus Veräußerung von geringwertigen Wirtschaftsgütern (GWG) und sonstige Einzahlungen	105 100,00	285 400,00	138 781,53
1	312	Einzahlungen aus Transfers	87 900,00	1 955 400,00	97 482,05
2	3121	Transferzahlungen von Trägern des öffentlichen Rechts	87 900,00	1 866 900,00	97 482,05
2	3122	Transferzahlungen von Beteiligungen	0,00	0,00	0,00
2	3123	Transferzahlungen von Unternehmen (inkl. Finanzunternehmen)	0,00	72 400,00	0,00
2	3124	Transferzahlungen von Haushalten und Organisationen ohne Erwerbscharakter	0,00	16 100,00	0,00
2	3125	Transferzahlungen vom Ausland (öffentliche Rechtsträger)	0,00	0,00	0,00
2	3126	Investitions- und Tilgungszuschüsse zwischen Unternehmungen und Betrieben der Gebietskörperschaft un	0,00	0,00	0,00
1	313	Einzahlungen aus Finanzerträgen	0,00	29 300,00	0,00
2	3131	Einzahlungen aus Zinserträgen	0,00	29 300,00	0,00
2	3132	Einzahlungen aus Zinsen aus derivativen Finanzinstrumenten mit und ohne Grundgeschäft	0,00	0,00	0,00
2	3133	Einzahlungen aus Gewinnentnahmen von marktbestimmten Betrieben	0,00	0,00	0,00
2	3134	Sonstige Einzahlungen aus Finanzerträgen	0,00	0,00	0,00
2	3135	Einzahlungen aus Dividenden/Gewinnausschüttungen	0,00	0,00	0,00
SU	31	Summe Einzahlungen operative Gebarung	202 000,00	13 810 900,00	252 074,45
1	321	Auszahlungen aus Personalaufwand	65 300,00	2 527 400,00	62 143,70
2	3211	Auszahlungen für Personalaufwand (Bezüge, Nebengebühren, und Mehrleistungsvergütungen)	51 700,00	1 943 800,00	49 044,16
2	3212	Auszahlungen für gesetzliche und freiwillige Sozialaufwendungen	12 100,00	532 900,00	11 692,51
2	3213	Auszahlungen aus sonstigem Personalaufwand	1 500,00	50 700,00	1 407,03
1	322	Auszahlungen aus Sachaufwand	133 100,00	4 300 900,00	135 015,78
2	3221	Auszahlungen für Gebrauchs- und Verbrauchsgüter, Handelswaren	0,00	238 700,00	0,00
2	3222	Auszahlungen für Verwaltungs- und Betriebsaufwand	2 600,00	417 900,00	2 310,40
2	3223	Auszahlungen für Leasing- und Mietaufwand	0,00	80 100,00	0,00
2	3224	Auszahlungen für Instandhaltung	0,00	528 800,00	0,00
2	3225	Sonstige Auszahlungen aus Sachaufwand	130 500,00	3 035 400,00	132 705,38
2	3226	Auszahlungen aus der Inanspruchnahme von Haftungen	0,00	0,00	0,00
1	323	Auszahlungen aus Transfers	2 811 600,00	6 765 800,00	2 695 444,83
2	3231	Transferzahlungen an Träger des öffentlichen Rechts	2 773 600,00	6 080 900,00	2 652 009,67

MVAG- Ebene	MVAG- Code	Mittelverwendungs- und -aufbringungsgruppen (2. Ebene)	VA 2026	VA 2025	RA 2024
2	3232	Transferzahlungen an Beteiligungen	0,00	0,00	0,00
2	3233	Transferzahlungen an Unternehmen (inkl. Finanzunternehmen)	0,00	90 200,00	0,00
2	3234	Transferzahlungen an Haushalte und Organisationen ohne Erwerbscharakter	38 000,00	594 700,00	43 435,16
2	3235	Transferzahlungen an das Ausland	0,00	0,00	0,00
2	3236	Investitions- und Tilgungszuschüsse zwischen Unternehmungen und Betrieben der Gebietskörperschaft un	0,00	0,00	0,00
1	324	Auszahlungen aus Finanzaufwand	0,00	4 600,00	0,00
2	3241	Auszahlungen für Zinsen	0,00	100,00	0,00
2	3242	Auszahlungen für Zinsen aus derivativen Finanzinstrumenten mit und ohne Grundgeschäft	0,00	0,00	0,00
2	3243	Auszahlungen aus Gewinnentnahmen von marktbestimmten Betrieben	0,00	0,00	0,00
2	3244	Sonstige Auszahlungen aus Finanzaufwendungen	0,00	4 500,00	0,00
SU	32	Summe Auszahlungen operative Gebarung	3 010 000,00	13 598 700,00	2 892 604,31
SA1		Saldo (1) Geldfluss aus der operativen Gebarung (31 - 32)	-2 808 000,00	212 200,00	-2 640 529,86
1	331	Einzahlungen aus der Investitionstätigkeit	0,00	5 000,00	0,00
2	3311	Einzahlungen aus der Veräußerung von immateriellem Vermögen	0,00	0,00	0,00
2	3312	Einzahlungen aus der Veräußerung von Grundstücken und Grundstückseinrichtungen	0,00	5 000,00	0,00
2	3313	Einzahlungen aus der Veräußerung von Gebäuden und Bauten	0,00	0,00	0,00
2	3314	Einzahlungen aus der Veräußerung von technischen Anlagen, Fahrzeugen und Maschinen	0,00	0,00	0,00
2	3315	Einzahlungen aus der Veräußerung von Amts-, Betriebs- und Geschäftsausstattung	0,00	0,00	0,00
2	3316	Einzahlungen aus der Veräußerung von Kulturgütern	0,00	0,00	0,00
2	3317	Einzahlungen aus der Veräußerung von Beteiligungen	0,00	0,00	0,00
2	3318	Einzahlungen aus der Veräußerung von kofinanzierten Schutzbauten	0,00	0,00	0,00
1	332	Einzahlungen aus der Rückzahlung von Darlehen sowie gewährten Vorschüssen	0,00	1 300,00	0,00
2	3321	Einzahlungen aus Darlehen an Träger des öffentlichen Rechts	0,00	0,00	0,00
2	3322	Einzahlungen aus Darlehen von Beteiligungen	0,00	0,00	0,00
2	3323	Einzahlungen aus Darlehen an Unternehmen und Haushalte	0,00	0,00	0,00
2	3325	Einzahlungen aus Vorschüssen und Anzahlungen	0,00	1 300,00	0,00
1	333	Einzahlungen aus Kapitaltransfers	0,00	278 500,00	0,00
2	3331	Kapitaltransferzahlungen von Trägern des öffentlichen Rechts	0,00	248 500,00	0,00
2	3332	Kapitaltransferzahlungen von Beteiligungen	0,00	0,00	0,00
2	3333	Kapitaltransferzahlungen von Unternehmen	0,00	0,00	0,00
2	3334	Kapitaltransferzahlungen von Haushalten und Organisationen ohne Erwerbscharakter	0,00	30 000,00	0,00
2	3335	Kapitaltransferzahlungen vom Ausland	0,00	0,00	0,00
SU	33	Summe Einzahlungen investive Gebarung	0,00	284 800,00	0,00
1	341	Auszahlungen aus der Investitionstätigkeit	0,00	1 023 900,00	0,00
2	3411	Auszahlungen für den Erwerb von immateriellem Vermögen	0,00	0,00	0,00
2	3412	Auszahlungen für den Erwerb von Grundstücken und Grundstückseinrichtungen	0,00	818 000,00	0,00
2	3413	Auszahlungen für den Erwerb von Gebäuden und Bauten	0,00	65 000,00	0,00

MVAG-Ebene	MVAG-Code	Mittelverwendungs- und -aufbringungsgruppen (2. Ebene)	VA 2026	VA 2025	RA 2024
2	3414	Auszahlungen für den Erwerb von technischen Anlagen, Fahrzeugen und Maschinen	0,00	46 500,00	0,00
2	3415	Auszahlungen für den Erwerb von Amts-, Betriebs- und Geschäftsausstattung	0,00	94 400,00	0,00
2	3416	Auszahlungen für den Erwerb von Kulturgütern	0,00	0,00	0,00
2	3417	Auszahlungen für den Erwerb von Beteiligungen	0,00	0,00	0,00
2	3418	Auszahlungen für den Erwerb von kofinanzierten Schutzbauten	0,00	0,00	0,00
1	342	Auszahlungen aus der Gewährung von Darlehen sowie gewährten Vorschüssen	0,00	0,00	0,00
2	3421	Auszahlungen von Darlehen an Träger des öffentlichen Rechts	0,00	0,00	0,00
2	3422	Auszahlungen von Darlehen an Beteiligungen	0,00	0,00	0,00
2	3423	Auszahlungen von Darlehen an Unternehmen und Haushalte	0,00	0,00	0,00
2	3425	Auszahlungen von Vorschüssen und Anzahlungen	0,00	0,00	0,00
1	343	Auszahlungen aus Kapitaltransfers	0,00	0,00	0,00
2	3431	Kapitaltransferzahlungen an Träger des öffentlichen Rechts	0,00	0,00	0,00
2	3432	Kapitaltransferzahlungen an Beteiligungen	0,00	0,00	0,00
2	3433	Kapitaltransferzahlungen an Unternehmen (Finanzunternehmen)	0,00	0,00	0,00
2	3434	Kapitaltransferzahlungen an Haushalte und Organisationen ohne Erwerbscharakter	0,00	0,00	0,00
2	3435	Kapitaltransferzahlungen an das Ausland	0,00	0,00	0,00
SU	34	Summe Auszahlungen investive Gebarung	0,00	1 023 900,00	0,00
SA2		Saldo (2) Geldfluss aus der investiven Gebarung (33 - 34)	0,00	-739 100,00	0,00
SA3		Saldo (3) Nettofinanzierungssaldo (Saldo 1+ Saldo 2)	-2 808 000,00	-526 900,00	-2 640 529,86
1	351	Einzahlungen aus der Aufnahme von Finanzschulden	0,00	0,00	0,00
2	3511	Einzahlungen aus empfangenen Darlehen von öffentlichen Körperschaften und Rechtsträgern	0,00	0,00	0,00
2	3512	Einzahlungen aus empfangenen Darlehen von Beteiligungen	0,00	0,00	0,00
2	3513	Einzahlungen aus empfangenen Darlehen von Unternehmen und privaten Haushalten	0,00	0,00	0,00
2	3514	Einzahlungen aus Finanzschulden (Finanzunternehmen)	0,00	0,00	0,00
2	3515	Einzahlungen aus Aufnahmen von Leasingverbindlichkeiten	0,00	0,00	0,00
1	353	Einzahlungen infolge eines Kapitaltauschs bei derivativen Finanzinstrumenten mit Grundgeschäft	0,00	0,00	0,00
2	3530	Einzahlungen infolge eines Kapitaltauschs bei derivativen Finanzinstrumenten mit Grundgeschäft	0,00	0,00	0,00
1	355	Einzahlungen aus dem Abgang von Finanzinstrumenten	0,00	0,00	0,00
2	3550	Einzahlungen aus dem Abgang von Finanzinstrumenten	0,00	0,00	0,00
SU	35	Summe Einzahlungen aus der Finanzierungstätigkeit	0,00	0,00	0,00
1	361	Auszahlungen aus der Tilgung von Finanzschulden	0,00	700,00	0,00
2	3611	Auszahlungen aus empfangenen Darlehen von öffentlichen Körperschaften und Rechtsträgern	0,00	700,00	0,00
2	3612	Auszahlungen aus empfangenen Darlehen von Beteiligungen	0,00	0,00	0,00
2	3613	Auszahlungen aus empfangenen Darlehen von Unternehmen und privaten Haushalten	0,00	0,00	0,00
2	3614	Auszahlungen aus Finanzschulden	0,00	0,00	0,00
2	3615	Auszahlungen aus Rückzahlungen von Leasingverbindlichkeiten	0,00	0,00	0,00
1	363	Auszahlungen infolge eines Kapitaltauschs bei derivativen Finanzinstrumenten mit Grundgeschäft	0,00	0,00	0,00

MVAG- Ebene	MVAG- Code	Mittelverwendungs- und -aufbringungsgruppen (2. Ebene)	VA 2026	VA 2025	RA 2024
2	3630	Auszahlungen infolge eines Kapitaltausches bei derivativen Finanzinstrumenten mit Grundgeschäft	0,00	0,00	0,00
1	365	Auszahlungen für den Erwerb von Finanzinstrumenten	0,00	0,00	0,00
2	3650	Auszahlungen für den Erwerb von Finanzinstrumenten	0,00	0,00	0,00
SU	36	Summe Auszahlungen aus der Finanzierungstätigkeit	0,00	700,00	0,00
SA4		Saldo (4) Geldfluss aus der Finanzierungstätigkeit (35 - 36)	0,00	-700,00	0,00
SA5		Saldo (5) Geldfluss aus der voranschlagswirksamen Gebarung (Saldo 3 + Saldo 4)	-2 808 000,00	-527 600,00	-2 640 529,86

Finanzierungsvoranschlag Bereichsbudget 5

MVAG-Ebene	MVAG-Code	Mittelverwendungs- und -aufbringungsgruppen (2. Ebene)	VA 2026	VA 2025	RA 2024
1	311	Einzahlungen aus operativer Verwaltungstätigkeit	7 000,00	11 826 200,00	5 715,00
2	3111	Einzahlungen aus eigenen Abgaben	0,00	2 284 100,00	0,00
2	3112	Einzahlungen aus Ertragsanteilen	0,00	5 813 300,00	0,00
2	3113	Einzahlungen aus Gebühren	0,00	2 226 000,00	0,00
2	3114	Einzahlungen aus Leistungen	7 000,00	1 020 600,00	5 715,00
2	3115	Einzahlungen aus Besitz und wirtschaftlicher Tätigkeit	0,00	196 800,00	0,00
2	3116	Einzahlungen aus Veräußerung von geringwertigen Wirtschaftsgütern (GWG) und sonstige Einzahlungen	0,00	285 400,00	0,00
1	312	Einzahlungen aus Transfers	3 000,00	1 955 400,00	4 327,00
2	3121	Transferzahlungen von Trägern des öffentlichen Rechts	3 000,00	1 866 900,00	4 327,00
2	3122	Transferzahlungen von Beteiligungen	0,00	0,00	0,00
2	3123	Transferzahlungen von Unternehmen (inkl. Finanzunternehmen)	0,00	72 400,00	0,00
2	3124	Transferzahlungen von Haushalten und Organisationen ohne Erwerbscharakter	0,00	16 100,00	0,00
2	3125	Transferzahlungen vom Ausland (öffentliche Rechtsträger)	0,00	0,00	0,00
2	3126	Investitions- und Tilgungszuschüsse zwischen Unternehmungen und Betrieben der Gebietskörperschaft un	0,00	0,00	0,00
1	313	Einzahlungen aus Finanzerträgen	0,00	29 300,00	0,00
2	3131	Einzahlungen aus Zinserträgen	0,00	29 300,00	0,00
2	3132	Einzahlungen aus Zinsen aus derivativen Finanzinstrumenten mit und ohne Grundgeschäft	0,00	0,00	0,00
2	3133	Einzahlungen aus Gewinnentnahmen von marktbestimmten Betrieben	0,00	0,00	0,00
2	3134	Sonstige Einzahlungen aus Finanzerträgen	0,00	0,00	0,00
2	3135	Einzahlungen aus Dividenden/Gewinnausschüttungen	0,00	0,00	0,00
SU	31	Summe Einzahlungen operative Gebarung	10 000,00	13 810 900,00	10 042,00
1	321	Auszahlungen aus Personalaufwand	0,00	2 527 400,00	0,00
2	3211	Auszahlungen für Personalaufwand (Bezüge, Nebengebühren, und Mehrleistungsvergütungen)	0,00	1 943 800,00	0,00
2	3212	Auszahlungen für gesetzliche und freiwillige Sozialaufwendungen	0,00	532 900,00	0,00
2	3213	Auszahlungen aus sonstigem Personalaufwand	0,00	50 700,00	0,00
1	322	Auszahlungen aus Sachaufwand	80 600,00	4 300 900,00	78 349,30
2	3221	Auszahlungen für Gebrauchs- und Verbrauchsgüter, Handelswaren	4 000,00	238 700,00	914,90
2	3222	Auszahlungen für Verwaltungs- und Betriebsaufwand	0,00	417 900,00	0,00
2	3223	Auszahlungen für Leasing- und Mietaufwand	0,00	80 100,00	0,00
2	3224	Auszahlungen für Instandhaltung	0,00	528 800,00	0,00
2	3225	Sonstige Auszahlungen aus Sachaufwand	76 600,00	3 035 400,00	77 434,40
2	3226	Auszahlungen aus der Inanspruchnahme von Haftungen	0,00	0,00	0,00
1	323	Auszahlungen aus Transfers	1 349 100,00	6 765 800,00	1 328 606,19
2	3231	Transferzahlungen an Träger des öffentlichen Rechts	1 345 100,00	6 080 900,00	1 325 012,19

MVAG- Ebene	MVAG- Code	Mittelverwendungs- und -aufbringungsgruppen (2. Ebene)	VA 2026	VA 2025	RA 2024
2	3232	Transferzahlungen an Beteiligungen	0,00	0,00	0,00
2	3233	Transferzahlungen an Unternehmen (inkl. Finanzunternehmen)	0,00	90 200,00	0,00
2	3234	Transferzahlungen an Haushalte und Organisationen ohne Erwerbscharakter	4 000,00	594 700,00	3 594,00
2	3235	Transferzahlungen an das Ausland	0,00	0,00	0,00
2	3236	Investitions- und Tilgungszuschüsse zwischen Unternehmungen und Betrieben der Gebietskörperschaft un	0,00	0,00	0,00
1	324	Auszahlungen aus Finanzaufwand	0,00	4 600,00	0,00
2	3241	Auszahlungen für Zinsen	0,00	100,00	0,00
2	3242	Auszahlungen für Zinsen aus derivativen Finanzinstrumenten mit und ohne Grundgeschäft	0,00	0,00	0,00
2	3243	Auszahlungen aus Gewinnentnahmen von marktbestimmten Betrieben	0,00	0,00	0,00
2	3244	Sonstige Auszahlungen aus Finanzaufwendungen	0,00	4 500,00	0,00
SU	32	Summe Auszahlungen operative Gebarung	1 429 700,00	13 598 700,00	1 406 955,49
SA1		Saldo (1) Geldfluss aus der operativen Gebarung (31 - 32)	-1 419 700,00	212 200,00	-1 396 913,49
1	331	Einzahlungen aus der Investitionstätigkeit	0,00	5 000,00	0,00
2	3311	Einzahlungen aus der Veräußerung von immateriellem Vermögen	0,00	0,00	0,00
2	3312	Einzahlungen aus der Veräußerung von Grundstücken und Grundstückseinrichtungen	0,00	5 000,00	0,00
2	3313	Einzahlungen aus der Veräußerung von Gebäuden und Bauten	0,00	0,00	0,00
2	3314	Einzahlungen aus der Veräußerung von technischen Anlagen, Fahrzeugen und Maschinen	0,00	0,00	0,00
2	3315	Einzahlungen aus der Veräußerung von Amts-, Betriebs- und Geschäftsausstattung	0,00	0,00	0,00
2	3316	Einzahlungen aus der Veräußerung von Kulturgütern	0,00	0,00	0,00
2	3317	Einzahlungen aus der Veräußerung von Beteiligungen	0,00	0,00	0,00
2	3318	Einzahlungen aus der Veräußerung von kofinanzierten Schutzbauten	0,00	0,00	0,00
1	332	Einzahlungen aus der Rückzahlung von Darlehen sowie gewährten Vorschüssen	0,00	1 300,00	0,00
2	3321	Einzahlungen aus Darlehen an Träger des öffentlichen Rechts	0,00	0,00	0,00
2	3322	Einzahlungen aus Darlehen von Beteiligungen	0,00	0,00	0,00
2	3323	Einzahlungen aus Darlehen an Unternehmen und Haushalte	0,00	0,00	0,00
2	3325	Einzahlungen aus Vorschüssen und Anzahlungen	0,00	1 300,00	0,00
1	333	Einzahlungen aus Kapitaltransfers	0,00	278 500,00	0,00
2	3331	Kapitaltransferzahlungen von Trägern des öffentlichen Rechts	0,00	248 500,00	0,00
2	3332	Kapitaltransferzahlungen von Beteiligungen	0,00	0,00	0,00
2	3333	Kapitaltransferzahlungen von Unternehmen	0,00	0,00	0,00
2	3334	Kapitaltransferzahlungen von Haushalten und Organisationen ohne Erwerbscharakter	0,00	30 000,00	0,00
2	3335	Kapitaltransferzahlungen vom Ausland	0,00	0,00	0,00
SU	33	Summe Einzahlungen investive Gebarung	0,00	284 800,00	0,00
1	341	Auszahlungen aus der Investitionstätigkeit	0,00	1 023 900,00	114 818,99
2	3411	Auszahlungen für den Erwerb von immateriellem Vermögen	0,00	0,00	0,00
2	3412	Auszahlungen für den Erwerb von Grundstücken und Grundstückseinrichtungen	0,00	818 000,00	57 404,69
2	3413	Auszahlungen für den Erwerb von Gebäuden und Bauten	0,00	65 000,00	0,00

MVAG- Ebene	MVAG- Code	Mittelverwendungs- und -aufbringungsgruppen (2. Ebene)	VA 2026	VA 2025	RA 2024
2	3414	Auszahlungen für den Erwerb von technischen Anlagen, Fahrzeugen und Maschinen	0,00	46 500,00	0,00
2	3415	Auszahlungen für den Erwerb von Amts-, Betriebs- und Geschäftsausstattung	0,00	94 400,00	57 414,30
2	3416	Auszahlungen für den Erwerb von Kulturgütern	0,00	0,00	0,00
2	3417	Auszahlungen für den Erwerb von Beteiligungen	0,00	0,00	0,00
2	3418	Auszahlungen für den Erwerb von kofinanzierten Schutzbauten	0,00	0,00	0,00
1	342	Auszahlungen aus der Gewährung von Darlehen sowie gewährten Vorschüssen	0,00	0,00	0,00
2	3421	Auszahlungen von Darlehen an Träger des öffentlichen Rechts	0,00	0,00	0,00
2	3422	Auszahlungen von Darlehen an Beteiligungen	0,00	0,00	0,00
2	3423	Auszahlungen von Darlehen an Unternehmen und Haushalte	0,00	0,00	0,00
2	3425	Auszahlungen von Vorschüssen und Anzahlungen	0,00	0,00	0,00
1	343	Auszahlungen aus Kapitaltransfers	0,00	0,00	0,00
2	3431	Kapitaltransferzahlungen an Träger des öffentlichen Rechts	0,00	0,00	0,00
2	3432	Kapitaltransferzahlungen an Beteiligungen	0,00	0,00	0,00
2	3433	Kapitaltransferzahlungen an Unternehmen (Finanzunternehmen)	0,00	0,00	0,00
2	3434	Kapitaltransferzahlungen an Haushalte und Organisationen ohne Erwerbscharakter	0,00	0,00	0,00
2	3435	Kapitaltransferzahlungen an das Ausland	0,00	0,00	0,00
SU	34	Summe Auszahlungen investive Gebarung	0,00	1 023 900,00	114 818,99
SA2		Saldo (2) Geldfluss aus der investiven Gebarung (33 - 34)	0,00	-739 100,00	-114 818,99
SA3		Saldo (3) Nettofinanzierungssaldo (Saldo 1+ Saldo 2)	-1 419 700,00	-526 900,00	-1 511 732,48
1	351	Einzahlungen aus der Aufnahme von Finanzschulden	0,00	0,00	0,00
2	3511	Einzahlungen aus empfangenen Darlehen von öffentlichen Körperschaften und Rechtsträgern	0,00	0,00	0,00
2	3512	Einzahlungen aus empfangenen Darlehen von Beteiligungen	0,00	0,00	0,00
2	3513	Einzahlungen aus empfangenen Darlehen von Unternehmen und privaten Haushalten	0,00	0,00	0,00
2	3514	Einzahlungen aus Finanzschulden (Finanzunternehmen)	0,00	0,00	0,00
2	3515	Einzahlungen aus Aufnahmen von Leasingverbindlichkeiten	0,00	0,00	0,00
1	353	Einzahlungen infolge eines Kapitaltausches bei derivativen Finanzinstrumenten mit Grundgeschäft	0,00	0,00	0,00
2	3530	Einzahlungen infolge eines Kapitaltausches bei derivativen Finanzinstrumenten mit Grundgeschäft	0,00	0,00	0,00
1	355	Einzahlungen aus dem Abgang von Finanzinstrumenten	0,00	0,00	0,00
2	3550	Einzahlungen aus dem Abgang von Finanzinstrumenten	0,00	0,00	0,00
SU	35	Summe Einzahlungen aus der Finanzierungstätigkeit	0,00	0,00	0,00
1	361	Auszahlungen aus der Tilgung von Finanzschulden	0,00	700,00	0,00
2	3611	Auszahlungen aus empfangenen Darlehen von öffentlichen Körperschaften und Rechtsträgern	0,00	700,00	0,00
2	3612	Auszahlungen aus empfangenen Darlehen von Beteiligungen	0,00	0,00	0,00
2	3613	Auszahlungen aus empfangenen Darlehen von Unternehmen und privaten Haushalten	0,00	0,00	0,00
2	3614	Auszahlungen aus Finanzschulden	0,00	0,00	0,00
2	3615	Auszahlungen aus Rückzahlungen von Leasingverbindlichkeiten	0,00	0,00	0,00
1	363	Auszahlungen infolge eines Kapitaltausches bei derivativen Finanzinstrumenten mit Grundgeschäft	0,00	0,00	0,00

MVAG- Ebene	MVAG- Code	Mittelverwendungs- und -aufbringungsgruppen (2. Ebene)	VA 2026	VA 2025	RA 2024
2	3630	Auszahlungen infolge eines Kapitaltausches bei derivativen Finanzinstrumenten mit Grundgeschäft	0,00	0,00	0,00
1	365	Auszahlungen für den Erwerb von Finanzinstrumenten	0,00	0,00	0,00
2	3650	Auszahlungen für den Erwerb von Finanzinstrumenten	0,00	0,00	0,00
SU	36	Summe Auszahlungen aus der Finanzierungstätigkeit	0,00	700,00	0,00
SA4		Saldo (4) Geldfluss aus der Finanzierungstätigkeit (35 - 36)	0,00	-700,00	0,00
SA5		Saldo (5) Geldfluss aus der voranschlagswirksamen Gebarung (Saldo 3 + Saldo 4)	-1 419 700,00	-527 600,00	-1 511 732,48

Finanzierungsvoranschlag Bereichsbudget 6

MVAG-Ebene	MVAG-Code	Mittelverwendungs- und -aufbringungsgruppen (2. Ebene)	VA 2026	VA 2025	RA 2024
1	311	Einzahlungen aus operativer Verwaltungstätigkeit	9 000,00	11 826 200,00	15 019,27
2	3111	Einzahlungen aus eigenen Abgaben	0,00	2 284 100,00	6 777,50
2	3112	Einzahlungen aus Ertragsanteilen	0,00	5 813 300,00	0,00
2	3113	Einzahlungen aus Gebühren	0,00	2 226 000,00	0,00
2	3114	Einzahlungen aus Leistungen	2 500,00	1 020 600,00	2 340,48
2	3115	Einzahlungen aus Besitz und wirtschaftlicher Tätigkeit	0,00	196 800,00	0,00
2	3116	Einzahlungen aus Veräußerung von geringwertigen Wirtschaftsgütern (GWG) und sonstige Einzahlungen	6 500,00	285 400,00	5 901,29
1	312	Einzahlungen aus Transfers	23 700,00	1 955 400,00	312 760,00
2	3121	Transferzahlungen von Trägern des öffentlichen Rechts	8 700,00	1 866 900,00	295 600,00
2	3122	Transferzahlungen von Beteiligungen	0,00	0,00	0,00
2	3123	Transferzahlungen von Unternehmen (inkl. Finanzunternehmen)	0,00	72 400,00	0,00
2	3124	Transferzahlungen von Haushalten und Organisationen ohne Erwerbscharakter	15 000,00	16 100,00	17 160,00
2	3125	Transferzahlungen vom Ausland (öffentliche Rechtsträger)	0,00	0,00	0,00
2	3126	Investitions- und Tilgungszuschüsse zwischen Unternehmungen und Betrieben der Gebietskörperschaft un	0,00	0,00	0,00
1	313	Einzahlungen aus Finanzerträgen	0,00	29 300,00	0,00
2	3131	Einzahlungen aus Zinserträgen	0,00	29 300,00	0,00
2	3132	Einzahlungen aus Zinsen aus derivativen Finanzinstrumenten mit und ohne Grundgeschäft	0,00	0,00	0,00
2	3133	Einzahlungen aus Gewinnentnahmen von marktbestimmten Betrieben	0,00	0,00	0,00
2	3134	Sonstige Einzahlungen aus Finanzerträgen	0,00	0,00	0,00
2	3135	Einzahlungen aus Dividenden/Gewinnausschüttungen	0,00	0,00	0,00
SU	31	Summe Einzahlungen operative Gebarung	32 700,00	13 810 900,00	327 779,27
1	321	Auszahlungen aus Personalaufwand	0,00	2 527 400,00	0,00
2	3211	Auszahlungen für Personalaufwand (Bezüge, Nebengebühren, und Mehrleistungsvergütungen)	0,00	1 943 800,00	0,00
2	3212	Auszahlungen für gesetzliche und freiwillige Sozialaufwendungen	0,00	532 900,00	0,00
2	3213	Auszahlungen aus sonstigem Personalaufwand	0,00	50 700,00	0,00
1	322	Auszahlungen aus Sachaufwand	323 400,00	4 300 900,00	350 967,23
2	3221	Auszahlungen für Gebrauchs- und Verbrauchsgüter, Handelswaren	3 300,00	238 700,00	5 084,90
2	3222	Auszahlungen für Verwaltungs- und Betriebsaufwand	0,00	417 900,00	0,00
2	3223	Auszahlungen für Leasing- und Mietaufwand	0,00	80 100,00	0,00
2	3224	Auszahlungen für Instandhaltung	155 200,00	528 800,00	180 936,09
2	3225	Sonstige Auszahlungen aus Sachaufwand	164 900,00	3 035 400,00	164 946,24
2	3226	Auszahlungen aus der Inanspruchnahme von Haftungen	0,00	0,00	0,00
1	323	Auszahlungen aus Transfers	142 900,00	6 765 800,00	100 707,72
2	3231	Transferzahlungen an Träger des öffentlichen Rechts	117 900,00	6 080 900,00	100 707,72

MVAG- Ebene	MVAG- Code	Mittelverwendungs- und -aufbringungsgruppen (2. Ebene)	VA 2026	VA 2025	RA 2024
2	3232	Transferzahlungen an Beteiligungen	0,00	0,00	0,00
2	3233	Transferzahlungen an Unternehmen (inkl. Finanzunternehmen)	25 000,00	90 200,00	0,00
2	3234	Transferzahlungen an Haushalte und Organisationen ohne Erwerbscharakter	0,00	594 700,00	0,00
2	3235	Transferzahlungen an das Ausland	0,00	0,00	0,00
2	3236	Investitions- und Tilgungszuschüsse zwischen Unternehmungen und Betrieben der Gebietskörperschaft un	0,00	0,00	0,00
1	324	Auszahlungen aus Finanzaufwand	0,00	4 600,00	0,00
2	3241	Auszahlungen für Zinsen	0,00	100,00	0,00
2	3242	Auszahlungen für Zinsen aus derivativen Finanzinstrumenten mit und ohne Grundgeschäft	0,00	0,00	0,00
2	3243	Auszahlungen aus Gewinnentnahmen von marktbestimmten Betrieben	0,00	0,00	0,00
2	3244	Sonstige Auszahlungen aus Finanzaufwendungen	0,00	4 500,00	0,00
SU	32	Summe Auszahlungen operative Gebarung	466 300,00	13 598 700,00	451 674,95
SA1		Saldo (1) Geldfluss aus der operativen Gebarung (31 - 32)	-433 600,00	212 200,00	-123 895,68
1	331	Einzahlungen aus der Investitionstätigkeit	0,00	5 000,00	0,00
2	3311	Einzahlungen aus der Veräußerung von immateriellem Vermögen	0,00	0,00	0,00
2	3312	Einzahlungen aus der Veräußerung von Grundstücken und Grundstückseinrichtungen	0,00	5 000,00	0,00
2	3313	Einzahlungen aus der Veräußerung von Gebäuden und Bauten	0,00	0,00	0,00
2	3314	Einzahlungen aus der Veräußerung von technischen Anlagen, Fahrzeugen und Maschinen	0,00	0,00	0,00
2	3315	Einzahlungen aus der Veräußerung von Amts-, Betriebs- und Geschäftsausstattung	0,00	0,00	0,00
2	3316	Einzahlungen aus der Veräußerung von Kulturgütern	0,00	0,00	0,00
2	3317	Einzahlungen aus der Veräußerung von Beteiligungen	0,00	0,00	0,00
2	3318	Einzahlungen aus der Veräußerung von kofinanzierten Schutzbauten	0,00	0,00	0,00
1	332	Einzahlungen aus der Rückzahlung von Darlehen sowie gewährten Vorschüssen	0,00	1 300,00	0,00
2	3321	Einzahlungen aus Darlehen an Träger des öffentlichen Rechts	0,00	0,00	0,00
2	3322	Einzahlungen aus Darlehen von Beteiligungen	0,00	0,00	0,00
2	3323	Einzahlungen aus Darlehen an Unternehmen und Haushalte	0,00	0,00	0,00
2	3325	Einzahlungen aus Vorschüssen und Anzahlungen	0,00	1 300,00	0,00
1	333	Einzahlungen aus Kapitaltransfers	304 800,00	278 500,00	48 000,00
2	3331	Kapitaltransferzahlungen von Trägern des öffentlichen Rechts	304 800,00	248 500,00	48 000,00
2	3332	Kapitaltransferzahlungen von Beteiligungen	0,00	0,00	0,00
2	3333	Kapitaltransferzahlungen von Unternehmen	0,00	0,00	0,00
2	3334	Kapitaltransferzahlungen von Haushalten und Organisationen ohne Erwerbscharakter	0,00	30 000,00	0,00
2	3335	Kapitaltransferzahlungen vom Ausland	0,00	0,00	0,00
SU	33	Summe Einzahlungen investive Gebarung	304 800,00	284 800,00	48 000,00
1	341	Auszahlungen aus der Investitionstätigkeit	356 800,00	1 023 900,00	273 032,45
2	3411	Auszahlungen für den Erwerb von immateriellem Vermögen	0,00	0,00	0,00
2	3412	Auszahlungen für den Erwerb von Grundstücken und Grundstückseinrichtungen	356 800,00	818 000,00	273 032,45
2	3413	Auszahlungen für den Erwerb von Gebäuden und Bauten	0,00	65 000,00	0,00

MVAG-Ebene	MVAG-Code	Mittelverwendungs- und -aufbringungsgruppen (2. Ebene)	VA 2026	VA 2025	RA 2024
2	3414	Auszahlungen für den Erwerb von technischen Anlagen, Fahrzeugen und Maschinen	0,00	46 500,00	0,00
2	3415	Auszahlungen für den Erwerb von Amts-, Betriebs- und Geschäftsausstattung	0,00	94 400,00	0,00
2	3416	Auszahlungen für den Erwerb von Kulturgütern	0,00	0,00	0,00
2	3417	Auszahlungen für den Erwerb von Beteiligungen	0,00	0,00	0,00
2	3418	Auszahlungen für den Erwerb von kofinanzierten Schutzbauten	0,00	0,00	0,00
1	342	Auszahlungen aus der Gewährung von Darlehen sowie gewährten Vorschüssen	0,00	0,00	0,00
2	3421	Auszahlungen von Darlehen an Träger des öffentlichen Rechts	0,00	0,00	0,00
2	3422	Auszahlungen von Darlehen an Beteiligungen	0,00	0,00	0,00
2	3423	Auszahlungen von Darlehen an Unternehmen und Haushalte	0,00	0,00	0,00
2	3425	Auszahlungen von Vorschüssen und Anzahlungen	0,00	0,00	0,00
1	343	Auszahlungen aus Kapitaltransfers	0,00	0,00	0,00
2	3431	Kapitaltransferzahlungen an Träger des öffentlichen Rechts	0,00	0,00	0,00
2	3432	Kapitaltransferzahlungen an Beteiligungen	0,00	0,00	0,00
2	3433	Kapitaltransferzahlungen an Unternehmen (Finanzunternehmen)	0,00	0,00	0,00
2	3434	Kapitaltransferzahlungen an Haushalte und Organisationen ohne Erwerbscharakter	0,00	0,00	0,00
2	3435	Kapitaltransferzahlungen an das Ausland	0,00	0,00	0,00
SU	34	Summe Auszahlungen investive Gebarung	356 800,00	1 023 900,00	273 032,45
SA2		Saldo (2) Geldfluss aus der investiven Gebarung (33 - 34)	-52 000,00	-739 100,00	-225 032,45
SA3		Saldo (3) Nettofinanzierungssaldo (Saldo 1+ Saldo 2)	-485 600,00	-526 900,00	-348 928,13
1	351	Einzahlungen aus der Aufnahme von Finanzschulden	0,00	0,00	0,00
2	3511	Einzahlungen aus empfangenen Darlehen von öffentlichen Körperschaften und Rechtsträgern	0,00	0,00	0,00
2	3512	Einzahlungen aus empfangenen Darlehen von Beteiligungen	0,00	0,00	0,00
2	3513	Einzahlungen aus empfangenen Darlehen von Unternehmen und privaten Haushalten	0,00	0,00	0,00
2	3514	Einzahlungen aus Finanzschulden (Finanzunternehmen)	0,00	0,00	0,00
2	3515	Einzahlungen aus Aufnahmen von Leasingverbindlichkeiten	0,00	0,00	0,00
1	353	Einzahlungen infolge eines Kapitaltauschs bei derivativen Finanzinstrumenten mit Grundgeschäft	0,00	0,00	0,00
2	3530	Einzahlungen infolge eines Kapitaltauschs bei derivativen Finanzinstrumenten mit Grundgeschäft	0,00	0,00	0,00
1	355	Einzahlungen aus dem Abgang von Finanzinstrumenten	0,00	0,00	0,00
2	3550	Einzahlungen aus dem Abgang von Finanzinstrumenten	0,00	0,00	0,00
SU	35	Summe Einzahlungen aus der Finanzierungstätigkeit	0,00	0,00	0,00
1	361	Auszahlungen aus der Tilgung von Finanzschulden	0,00	700,00	0,00
2	3611	Auszahlungen aus empfangenen Darlehen von öffentlichen Körperschaften und Rechtsträgern	0,00	700,00	0,00
2	3612	Auszahlungen aus empfangenen Darlehen von Beteiligungen	0,00	0,00	0,00
2	3613	Auszahlungen aus empfangenen Darlehen von Unternehmen und privaten Haushalten	0,00	0,00	0,00
2	3614	Auszahlungen aus Finanzschulden	0,00	0,00	0,00
2	3615	Auszahlungen aus Rückzahlungen von Leasingverbindlichkeiten	0,00	0,00	0,00
1	363	Auszahlungen infolge eines Kapitaltauschs bei derivativen Finanzinstrumenten mit Grundgeschäft	0,00	0,00	0,00

MVAG- Ebene	MVAG- Code	Mittelverwendungs- und -aufbringungsgruppen (2. Ebene)	VA 2026	VA 2025	RA 2024
2	3630	Auszahlungen infolge eines Kapitaltausches bei derivativen Finanzinstrumenten mit Grundgeschäft	0,00	0,00	0,00
1	365	Auszahlungen für den Erwerb von Finanzinstrumenten	0,00	0,00	0,00
2	3650	Auszahlungen für den Erwerb von Finanzinstrumenten	0,00	0,00	0,00
SU	36	Summe Auszahlungen aus der Finanzierungstätigkeit	0,00	700,00	0,00
SA4		Saldo (4) Geldfluss aus der Finanzierungstätigkeit (35 - 36)	0,00	-700,00	0,00
SA5		Saldo (5) Geldfluss aus der voranschlagswirksamen Gebarung (Saldo 3 + Saldo 4)	-485 600,00	-527 600,00	-348 928,13

Finanzierungsvoranschlag Bereichsbudget 7

MVAG-Ebene	MVAG-Code	Mittelverwendungs- und -aufbringungsgruppen (2. Ebene)	VA 2026	VA 2025	RA 2024
1	311	Einzahlungen aus operativer Verwaltungstätigkeit	48 600,00	11 826 200,00	52 317,68
2	3111	Einzahlungen aus eigenen Abgaben	0,00	2 284 100,00	0,00
2	3112	Einzahlungen aus Ertragsanteilen	0,00	5 813 300,00	0,00
2	3113	Einzahlungen aus Gebühren	0,00	2 226 000,00	0,00
2	3114	Einzahlungen aus Leistungen	48 300,00	1 020 600,00	52 174,68
2	3115	Einzahlungen aus Besitz und wirtschaftlicher Tätigkeit	100,00	196 800,00	0,00
2	3116	Einzahlungen aus Veräußerung von geringwertigen Wirtschaftsgütern (GWG) und sonstige Einzahlungen	200,00	285 400,00	143,00
1	312	Einzahlungen aus Transfers	0,00	1 955 400,00	0,00
2	3121	Transferzahlungen von Trägern des öffentlichen Rechts	0,00	1 866 900,00	0,00
2	3122	Transferzahlungen von Beteiligungen	0,00	0,00	0,00
2	3123	Transferzahlungen von Unternehmen (inkl. Finanzunternehmen)	0,00	72 400,00	0,00
2	3124	Transferzahlungen von Haushalten und Organisationen ohne Erwerbscharakter	0,00	16 100,00	0,00
2	3125	Transferzahlungen vom Ausland (öffentliche Rechtsträger)	0,00	0,00	0,00
2	3126	Investitions- und Tilgungszuschüsse zwischen Unternehmungen und Betrieben der Gebietskörperschaft un	0,00	0,00	0,00
1	313	Einzahlungen aus Finanzerträgen	800,00	29 300,00	669,38
2	3131	Einzahlungen aus Zinserträgen	800,00	29 300,00	669,38
2	3132	Einzahlungen aus Zinsen aus derivativen Finanzinstrumenten mit und ohne Grundgeschäft	0,00	0,00	0,00
2	3133	Einzahlungen aus Gewinnentnahmen von marktbestimmten Betrieben	0,00	0,00	0,00
2	3134	Sonstige Einzahlungen aus Finanzerträgen	0,00	0,00	0,00
2	3135	Einzahlungen aus Dividenden/Gewinnausschüttungen	0,00	0,00	0,00
SU	31	Summe Einzahlungen operative Gebarung	49 400,00	13 810 900,00	52 987,06
1	321	Auszahlungen aus Personalaufwand	3 000,00	2 527 400,00	5 033,33
2	3211	Auszahlungen für Personalaufwand (Bezüge, Nebengebühren, und Mehrleistungsvergütungen)	2 700,00	1 943 800,00	4 678,32
2	3212	Auszahlungen für gesetzliche und freiwillige Sozialaufwendungen	300,00	532 900,00	355,01
2	3213	Auszahlungen aus sonstigem Personalaufwand	0,00	50 700,00	0,00
1	322	Auszahlungen aus Sachaufwand	65 800,00	4 300 900,00	56 968,77
2	3221	Auszahlungen für Gebrauchs- und Verbrauchsgüter, Handelswaren	400,00	238 700,00	128,40
2	3222	Auszahlungen für Verwaltungs- und Betriebsaufwand	1 600,00	417 900,00	1 268,35
2	3223	Auszahlungen für Leasing- und Mietaufwand	0,00	80 100,00	0,00
2	3224	Auszahlungen für Instandhaltung	2 000,00	528 800,00	15,27
2	3225	Sonstige Auszahlungen aus Sachaufwand	61 800,00	3 035 400,00	55 556,75
2	3226	Auszahlungen aus der Inanspruchnahme von Haftungen	0,00	0,00	0,00
1	323	Auszahlungen aus Transfers	57 300,00	6 765 800,00	46 652,58
2	3231	Transferzahlungen an Träger des öffentlichen Rechts	600,00	6 080 900,00	448,00

MVAG- Ebene	MVAG- Code	Mittelverwendungs- und -aufbringungsgruppen (2. Ebene)	VA 2026	VA 2025	RA 2024
2	3232	Transferzahlungen an Beteiligungen	0,00	0,00	0,00
2	3233	Transferzahlungen an Unternehmen (inkl. Finanzunternehmen)	42 200,00	90 200,00	36 974,33
2	3234	Transferzahlungen an Haushalte und Organisationen ohne Erwerbscharakter	14 500,00	594 700,00	9 230,25
2	3235	Transferzahlungen an das Ausland	0,00	0,00	0,00
2	3236	Investitions- und Tilgungszuschüsse zwischen Unternehmungen und Betrieben der Gebietskörperschaft un	0,00	0,00	0,00
1	324	Auszahlungen aus Finanzaufwand	0,00	4 600,00	0,00
2	3241	Auszahlungen für Zinsen	0,00	100,00	0,00
2	3242	Auszahlungen für Zinsen aus derivativen Finanzinstrumenten mit und ohne Grundgeschäft	0,00	0,00	0,00
2	3243	Auszahlungen aus Gewinnentnahmen von marktbestimmten Betrieben	0,00	0,00	0,00
2	3244	Sonstige Auszahlungen aus Finanzaufwendungen	0,00	4 500,00	0,00
SU	32	Summe Auszahlungen operative Gebarung	126 100,00	13 598 700,00	108 654,68
SA1		Saldo (1) Geldfluss aus der operativen Gebarung (31 - 32)	-76 700,00	212 200,00	-55 667,62
1	331	Einzahlungen aus der Investitionstätigkeit	0,00	5 000,00	3 500,00
2	3311	Einzahlungen aus der Veräußerung von immateriellem Vermögen	0,00	0,00	0,00
2	3312	Einzahlungen aus der Veräußerung von Grundstücken und Grundstückseinrichtungen	0,00	5 000,00	0,00
2	3313	Einzahlungen aus der Veräußerung von Gebäuden und Bauten	0,00	0,00	0,00
2	3314	Einzahlungen aus der Veräußerung von technischen Anlagen, Fahrzeugen und Maschinen	0,00	0,00	3 500,00
2	3315	Einzahlungen aus der Veräußerung von Amts-, Betriebs- und Geschäftsausstattung	0,00	0,00	0,00
2	3316	Einzahlungen aus der Veräußerung von Kulturgütern	0,00	0,00	0,00
2	3317	Einzahlungen aus der Veräußerung von Beteiligungen	0,00	0,00	0,00
2	3318	Einzahlungen aus der Veräußerung von kofinanzierten Schutzbauten	0,00	0,00	0,00
1	332	Einzahlungen aus der Rückzahlung von Darlehen sowie gewährten Vorschüssen	0,00	1 300,00	0,00
2	3321	Einzahlungen aus Darlehen an Träger des öffentlichen Rechts	0,00	0,00	0,00
2	3322	Einzahlungen aus Darlehen von Beteiligungen	0,00	0,00	0,00
2	3323	Einzahlungen aus Darlehen an Unternehmen und Haushalte	0,00	0,00	0,00
2	3325	Einzahlungen aus Vorschüssen und Anzahlungen	0,00	1 300,00	0,00
1	333	Einzahlungen aus Kapitaltransfers	0,00	278 500,00	0,00
2	3331	Kapitaltransferzahlungen von Trägern des öffentlichen Rechts	0,00	248 500,00	0,00
2	3332	Kapitaltransferzahlungen von Beteiligungen	0,00	0,00	0,00
2	3333	Kapitaltransferzahlungen von Unternehmen	0,00	0,00	0,00
2	3334	Kapitaltransferzahlungen von Haushalten und Organisationen ohne Erwerbscharakter	0,00	30 000,00	0,00
2	3335	Kapitaltransferzahlungen vom Ausland	0,00	0,00	0,00
SU	33	Summe Einzahlungen investive Gebarung	0,00	284 800,00	3 500,00
1	341	Auszahlungen aus der Investitionstätigkeit	0,00	1 023 900,00	28 978,80
2	3411	Auszahlungen für den Erwerb von immateriellem Vermögen	0,00	0,00	0,00
2	3412	Auszahlungen für den Erwerb von Grundstücken und Grundstückseinrichtungen	0,00	818 000,00	0,00
2	3413	Auszahlungen für den Erwerb von Gebäuden und Bauten	0,00	65 000,00	0,00

MVAG-Ebene	MVAG-Code	Mittelverwendungs- und -aufbringungsgruppen (2. Ebene)	VA 2026	VA 2025	RA 2024
2	3414	Auszahlungen für den Erwerb von technischen Anlagen, Fahrzeugen und Maschinen	0,00	46 500,00	28 978,80
2	3415	Auszahlungen für den Erwerb von Amts-, Betriebs- und Geschäftsausstattung	0,00	94 400,00	0,00
2	3416	Auszahlungen für den Erwerb von Kulturgütern	0,00	0,00	0,00
2	3417	Auszahlungen für den Erwerb von Beteiligungen	0,00	0,00	0,00
2	3418	Auszahlungen für den Erwerb von kofinanzierten Schutzbauten	0,00	0,00	0,00
1	342	Auszahlungen aus der Gewährung von Darlehen sowie gewährten Vorschüssen	0,00	0,00	0,00
2	3421	Auszahlungen von Darlehen an Träger des öffentlichen Rechts	0,00	0,00	0,00
2	3422	Auszahlungen von Darlehen an Beteiligungen	0,00	0,00	0,00
2	3423	Auszahlungen von Darlehen an Unternehmen und Haushalte	0,00	0,00	0,00
2	3425	Auszahlungen von Vorschüssen und Anzahlungen	0,00	0,00	0,00
1	343	Auszahlungen aus Kapitaltransfers	0,00	0,00	0,00
2	3431	Kapitaltransferzahlungen an Träger des öffentlichen Rechts	0,00	0,00	0,00
2	3432	Kapitaltransferzahlungen an Beteiligungen	0,00	0,00	0,00
2	3433	Kapitaltransferzahlungen an Unternehmen (Finanzunternehmen)	0,00	0,00	0,00
2	3434	Kapitaltransferzahlungen an Haushalte und Organisationen ohne Erwerbscharakter	0,00	0,00	0,00
2	3435	Kapitaltransferzahlungen an das Ausland	0,00	0,00	0,00
SU	34	Summe Auszahlungen investive Gebarung	0,00	1 023 900,00	28 978,80
SA2		Saldo (2) Geldfluss aus der investiven Gebarung (33 - 34)	0,00	-739 100,00	-25 478,80
SA3		Saldo (3) Nettofinanzierungssaldo (Saldo 1+ Saldo 2)	-76 700,00	-526 900,00	-81 146,42
1	351	Einzahlungen aus der Aufnahme von Finanzschulden	0,00	0,00	0,00
2	3511	Einzahlungen aus empfangenen Darlehen von öffentlichen Körperschaften und Rechtsträgern	0,00	0,00	0,00
2	3512	Einzahlungen aus empfangenen Darlehen von Beteiligungen	0,00	0,00	0,00
2	3513	Einzahlungen aus empfangenen Darlehen von Unternehmen und privaten Haushalten	0,00	0,00	0,00
2	3514	Einzahlungen aus Finanzschulden (Finanzunternehmen)	0,00	0,00	0,00
2	3515	Einzahlungen aus Aufnahmen von Leasingverbindlichkeiten	0,00	0,00	0,00
1	353	Einzahlungen infolge eines Kapitaltauschs bei derivativen Finanzinstrumenten mit Grundgeschäft	0,00	0,00	0,00
2	3530	Einzahlungen infolge eines Kapitaltauschs bei derivativen Finanzinstrumenten mit Grundgeschäft	0,00	0,00	0,00
1	355	Einzahlungen aus dem Abgang von Finanzinstrumenten	0,00	0,00	0,00
2	3550	Einzahlungen aus dem Abgang von Finanzinstrumenten	0,00	0,00	0,00
SU	35	Summe Einzahlungen aus der Finanzierungstätigkeit	0,00	0,00	0,00
1	361	Auszahlungen aus der Tilgung von Finanzschulden	0,00	700,00	0,00
2	3611	Auszahlungen aus empfangenen Darlehen von öffentlichen Körperschaften und Rechtsträgern	0,00	700,00	0,00
2	3612	Auszahlungen aus empfangenen Darlehen von Beteiligungen	0,00	0,00	0,00
2	3613	Auszahlungen aus empfangenen Darlehen von Unternehmen und privaten Haushalten	0,00	0,00	0,00
2	3614	Auszahlungen aus Finanzschulden	0,00	0,00	0,00
2	3615	Auszahlungen aus Rückzahlungen von Leasingverbindlichkeiten	0,00	0,00	0,00
1	363	Auszahlungen infolge eines Kapitaltauschs bei derivativen Finanzinstrumenten mit Grundgeschäft	0,00	0,00	0,00

MVAG- Ebene	MVAG- Code	Mittelverwendungs- und -aufbringungsgruppen (2. Ebene)	VA 2026	VA 2025	RA 2024
2	3630	Auszahlungen infolge eines Kapitaltausches bei derivativen Finanzinstrumenten mit Grundgeschäft	0,00	0,00	0,00
1	365	Auszahlungen für den Erwerb von Finanzinstrumenten	0,00	0,00	0,00
2	3650	Auszahlungen für den Erwerb von Finanzinstrumenten	0,00	0,00	0,00
SU	36	Summe Auszahlungen aus der Finanzierungstätigkeit	0,00	700,00	0,00
SA4		Saldo (4) Geldfluss aus der Finanzierungstätigkeit (35 - 36)	0,00	-700,00	0,00
SA5		Saldo (5) Geldfluss aus der voranschlagswirksamen Gebarung (Saldo 3 + Saldo 4)	-76 700,00	-527 600,00	-81 146,42

Finanzierungsvoranschlag Bereichsbudget 8

MVAG-Ebene	MVAG-Code	Mittelverwendungs- und -aufbringungsgruppen (2. Ebene)	VA 2026	VA 2025	RA 2024
1	311	Einzahlungen aus operativer Verwaltungstätigkeit	3 111 900,00	11 826 200,00	2 965 546,67
2	3111	Einzahlungen aus eigenen Abgaben	50 000,00	2 284 100,00	40 062,59
2	3112	Einzahlungen aus Ertragsanteilen	0,00	5 813 300,00	0,00
2	3113	Einzahlungen aus Gebühren	2 242 000,00	2 226 000,00	2 122 290,63
2	3114	Einzahlungen aus Leistungen	785 200,00	1 020 600,00	770 457,92
2	3115	Einzahlungen aus Besitz und wirtschaftlicher Tätigkeit	26 900,00	196 800,00	25 777,08
2	3116	Einzahlungen aus Veräußerung von geringwertigen Wirtschaftsgütern (GWG) und sonstige Einzahlungen	7 800,00	285 400,00	6 958,45
1	312	Einzahlungen aus Transfers	34 800,00	1 955 400,00	120 369,16
2	3121	Transferzahlungen von Trägern des öffentlichen Rechts	2 600,00	1 866 900,00	97 167,00
2	3122	Transferzahlungen von Beteiligungen	0,00	0,00	0,00
2	3123	Transferzahlungen von Unternehmen (inkl. Finanzunternehmen)	32 200,00	72 400,00	23 202,16
2	3124	Transferzahlungen von Haushalten und Organisationen ohne Erwerbscharakter	0,00	16 100,00	0,00
2	3125	Transferzahlungen vom Ausland (öffentliche Rechtsträger)	0,00	0,00	0,00
2	3126	Investitions- und Tilgungszuschüsse zwischen Unternehmungen und Betrieben der Gebietskörperschaft un	0,00	0,00	0,00
1	313	Einzahlungen aus Finanzerträgen	8 900,00	29 300,00	8 131,13
2	3131	Einzahlungen aus Zinserträgen	8 900,00	29 300,00	8 131,13
2	3132	Einzahlungen aus Zinsen aus derivativen Finanzinstrumenten mit und ohne Grundgeschäft	0,00	0,00	0,00
2	3133	Einzahlungen aus Gewinnentnahmen von marktbestimmten Betrieben	0,00	0,00	0,00
2	3134	Sonstige Einzahlungen aus Finanzerträgen	0,00	0,00	0,00
2	3135	Einzahlungen aus Dividenden/Gewinnausschüttungen	0,00	0,00	0,00
SU	31	Summe Einzahlungen operative Gebarung	3 155 600,00	13 810 900,00	3 094 046,96
1	321	Auszahlungen aus Personalaufwand	975 400,00	2 527 400,00	915 131,86
2	3211	Auszahlungen für Personalaufwand (Bezüge, Nebengebühren, und Mehrleistungsvergütungen)	748 800,00	1 943 800,00	711 409,69
2	3212	Auszahlungen für gesetzliche und freiwillige Sozialaufwendungen	200 900,00	532 900,00	180 661,63
2	3213	Auszahlungen aus sonstigem Personalaufwand	25 700,00	50 700,00	23 060,54
1	322	Auszahlungen aus Sachaufwand	2 326 100,00	4 300 900,00	2 017 517,53
2	3221	Auszahlungen für Gebrauchs- und Verbrauchsgüter, Handelswaren	110 300,00	238 700,00	102 889,50
2	3222	Auszahlungen für Verwaltungs- und Betriebsaufwand	93 300,00	417 900,00	71 505,31
2	3223	Auszahlungen für Leasing- und Mietaufwand	15 400,00	80 100,00	14 564,03
2	3224	Auszahlungen für Instandhaltung	262 400,00	528 800,00	253 777,44
2	3225	Sonstige Auszahlungen aus Sachaufwand	1 844 700,00	3 035 400,00	1 574 781,25
2	3226	Auszahlungen aus der Inanspruchnahme von Haftungen	0,00	0,00	0,00
1	323	Auszahlungen aus Transfers	341 000,00	6 765 800,00	341 100,78
2	3231	Transferzahlungen an Träger des öffentlichen Rechts	290 000,00	6 080 900,00	263 193,60

MVAG- Ebene	MVAG- Code	Mittelverwendungs- und -aufbringungsgruppen (2. Ebene)	VA 2026	VA 2025	RA 2024
2	3232	Transferzahlungen an Beteiligungen	0,00	0,00	0,00
2	3233	Transferzahlungen an Unternehmen (inkl. Finanzunternehmen)	50 000,00	90 200,00	68 919,16
2	3234	Transferzahlungen an Haushalte und Organisationen ohne Erwerbscharakter	1 000,00	594 700,00	8 988,02
2	3235	Transferzahlungen an das Ausland	0,00	0,00	0,00
2	3236	Investitions- und Tilgungszuschüsse zwischen Unternehmungen und Betrieben der Gebietskörperschaft un	0,00	0,00	0,00
1	324	Auszahlungen aus Finanzaufwand	0,00	4 600,00	0,00
2	3241	Auszahlungen für Zinsen	0,00	100,00	0,00
2	3242	Auszahlungen für Zinsen aus derivativen Finanzinstrumenten mit und ohne Grundgeschäft	0,00	0,00	0,00
2	3243	Auszahlungen aus Gewinnentnahmen von marktbestimmten Betrieben	0,00	0,00	0,00
2	3244	Sonstige Auszahlungen aus Finanzaufwendungen	0,00	4 500,00	0,00
SU	32	Summe Auszahlungen operative Gebarung	3 642 500,00	13 598 700,00	3 273 750,17
SA1		Saldo (1) Geldfluss aus der operativen Gebarung (31 - 32)	-486 900,00	212 200,00	-179 703,21
1	331	Einzahlungen aus der Investitionstätigkeit	5 000,00	5 000,00	1 500,00
2	3311	Einzahlungen aus der Veräußerung von immateriellem Vermögen	0,00	0,00	0,00
2	3312	Einzahlungen aus der Veräußerung von Grundstücken und Grundstückseinrichtungen	5 000,00	5 000,00	1 500,00
2	3313	Einzahlungen aus der Veräußerung von Gebäuden und Bauten	0,00	0,00	0,00
2	3314	Einzahlungen aus der Veräußerung von technischen Anlagen, Fahrzeugen und Maschinen	0,00	0,00	0,00
2	3315	Einzahlungen aus der Veräußerung von Amts-, Betriebs- und Geschäftsausstattung	0,00	0,00	0,00
2	3316	Einzahlungen aus der Veräußerung von Kulturgütern	0,00	0,00	0,00
2	3317	Einzahlungen aus der Veräußerung von Beteiligungen	0,00	0,00	0,00
2	3318	Einzahlungen aus der Veräußerung von kofinanzierten Schutzbauten	0,00	0,00	0,00
1	332	Einzahlungen aus der Rückzahlung von Darlehen sowie gewährten Vorschüssen	0,00	1 300,00	0,00
2	3321	Einzahlungen aus Darlehen an Träger des öffentlichen Rechts	0,00	0,00	0,00
2	3322	Einzahlungen aus Darlehen von Beteiligungen	0,00	0,00	0,00
2	3323	Einzahlungen aus Darlehen an Unternehmen und Haushalte	0,00	0,00	0,00
2	3325	Einzahlungen aus Vorschüssen und Anzahlungen	0,00	1 300,00	0,00
1	333	Einzahlungen aus Kapitaltransfers	30 000,00	278 500,00	34 349,09
2	3331	Kapitaltransferzahlungen von Trägern des öffentlichen Rechts	0,00	248 500,00	0,00
2	3332	Kapitaltransferzahlungen von Beteiligungen	0,00	0,00	0,00
2	3333	Kapitaltransferzahlungen von Unternehmen	0,00	0,00	0,00
2	3334	Kapitaltransferzahlungen von Haushalten und Organisationen ohne Erwerbscharakter	30 000,00	30 000,00	34 349,09
2	3335	Kapitaltransferzahlungen vom Ausland	0,00	0,00	0,00
SU	33	Summe Einzahlungen investive Gebarung	35 000,00	284 800,00	35 849,09
1	341	Auszahlungen aus der Investitionstätigkeit	268 000,00	1 023 900,00	173 831,73
2	3411	Auszahlungen für den Erwerb von immateriellem Vermögen	0,00	0,00	0,00
2	3412	Auszahlungen für den Erwerb von Grundstücken und Grundstückseinrichtungen	255 000,00	818 000,00	101 941,36
2	3413	Auszahlungen für den Erwerb von Gebäuden und Bauten	0,00	65 000,00	0,00

MVAG-Ebene	MVAG-Code	Mittelverwendungs- und -aufbringungsgruppen (2. Ebene)	VA 2026	VA 2025	RA 2024
2	3414	Auszahlungen für den Erwerb von technischen Anlagen, Fahrzeugen und Maschinen	6 000,00	46 500,00	50 878,17
2	3415	Auszahlungen für den Erwerb von Amts-, Betriebs- und Geschäftsausstattung	7 000,00	94 400,00	21 012,20
2	3416	Auszahlungen für den Erwerb von Kulturgütern	0,00	0,00	0,00
2	3417	Auszahlungen für den Erwerb von Beteiligungen	0,00	0,00	0,00
2	3418	Auszahlungen für den Erwerb von kofinanzierten Schutzbauten	0,00	0,00	0,00
1	342	Auszahlungen aus der Gewährung von Darlehen sowie gewährten Vorschüssen	0,00	0,00	0,00
2	3421	Auszahlungen von Darlehen an Träger des öffentlichen Rechts	0,00	0,00	0,00
2	3422	Auszahlungen von Darlehen an Beteiligungen	0,00	0,00	0,00
2	3423	Auszahlungen von Darlehen an Unternehmen und Haushalte	0,00	0,00	0,00
2	3425	Auszahlungen von Vorschüssen und Anzahlungen	0,00	0,00	0,00
1	343	Auszahlungen aus Kapitaltransfers	0,00	0,00	0,00
2	3431	Kapitaltransferzahlungen an Träger des öffentlichen Rechts	0,00	0,00	0,00
2	3432	Kapitaltransferzahlungen an Beteiligungen	0,00	0,00	0,00
2	3433	Kapitaltransferzahlungen an Unternehmen (Finanzunternehmen)	0,00	0,00	0,00
2	3434	Kapitaltransferzahlungen an Haushalte und Organisationen ohne Erwerbscharakter	0,00	0,00	0,00
2	3435	Kapitaltransferzahlungen an das Ausland	0,00	0,00	0,00
SU	34	Summe Auszahlungen investive Gebarung	268 000,00	1 023 900,00	173 831,73
SA2		Saldo (2) Geldfluss aus der investiven Gebarung (33 - 34)	-233 000,00	-739 100,00	-137 982,64
SA3		Saldo (3) Nettofinanzierungssaldo (Saldo 1+ Saldo 2)	-719 900,00	-526 900,00	-317 685,85
1	351	Einzahlungen aus der Aufnahme von Finanzschulden	0,00	0,00	0,00
2	3511	Einzahlungen aus empfangenen Darlehen von öffentlichen Körperschaften und Rechtsträgern	0,00	0,00	0,00
2	3512	Einzahlungen aus empfangenen Darlehen von Beteiligungen	0,00	0,00	0,00
2	3513	Einzahlungen aus empfangenen Darlehen von Unternehmen und privaten Haushalten	0,00	0,00	0,00
2	3514	Einzahlungen aus Finanzschulden (Finanzunternehmen)	0,00	0,00	0,00
2	3515	Einzahlungen aus Aufnahmen von Leasingverbindlichkeiten	0,00	0,00	0,00
1	353	Einzahlungen infolge eines Kapitaltauschs bei derivativen Finanzinstrumenten mit Grundgeschäft	0,00	0,00	0,00
2	3530	Einzahlungen infolge eines Kapitaltauschs bei derivativen Finanzinstrumenten mit Grundgeschäft	0,00	0,00	0,00
1	355	Einzahlungen aus dem Abgang von Finanzinstrumenten	0,00	0,00	0,00
2	3550	Einzahlungen aus dem Abgang von Finanzinstrumenten	0,00	0,00	0,00
SU	35	Summe Einzahlungen aus der Finanzierungstätigkeit	0,00	0,00	0,00
1	361	Auszahlungen aus der Tilgung von Finanzschulden	0,00	700,00	35 749,32
2	3611	Auszahlungen aus empfangenen Darlehen von öffentlichen Körperschaften und Rechtsträgern	0,00	700,00	0,00
2	3612	Auszahlungen aus empfangenen Darlehen von Beteiligungen	0,00	0,00	0,00
2	3613	Auszahlungen aus empfangenen Darlehen von Unternehmen und privaten Haushalten	0,00	0,00	0,00
2	3614	Auszahlungen aus Finanzschulden	0,00	0,00	0,00
2	3615	Auszahlungen aus Rückzahlungen von Leasingverbindlichkeiten	0,00	0,00	35 749,32
1	363	Auszahlungen infolge eines Kapitaltauschs bei derivativen Finanzinstrumenten mit Grundgeschäft	0,00	0,00	0,00

MVAG- Ebene	MVAG- Code	Mittelverwendungs- und -aufbringungsgruppen (2. Ebene)	VA 2026	VA 2025	RA 2024
2	3630	Auszahlungen infolge eines Kapitaltausches bei derivativen Finanzinstrumenten mit Grundgeschäft	0,00	0,00	0,00
1	365	Auszahlungen für den Erwerb von Finanzinstrumenten	0,00	0,00	0,00
2	3650	Auszahlungen für den Erwerb von Finanzinstrumenten	0,00	0,00	0,00
SU	36	Summe Auszahlungen aus der Finanzierungstätigkeit	0,00	700,00	35 749,32
SA4		Saldo (4) Geldfluss aus der Finanzierungstätigkeit (35 - 36)	0,00	-700,00	-35 749,32
SA5		Saldo (5) Geldfluss aus der voranschlagswirksamen Gebarung (Saldo 3 + Saldo 4)	-719 900,00	-527 600,00	-353 435,17

Finanzierungsvoranschlag Bereichsbudget 9

MVAG-Ebene	MVAG-Code	Mittelverwendungs- und -aufbringungsgruppen (2. Ebene)	VA 2026	VA 2025	RA 2024
1	311	Einzahlungen aus operativer Verwaltungstätigkeit	8 415 700,00	11 826 200,00	8 166 682,34
2	3111	Einzahlungen aus eigenen Abgaben	2 293 400,00	2 284 100,00	2 287 819,67
2	3112	Einzahlungen aus Ertragsanteilen	6 122 300,00	5 813 300,00	5 878 862,67
2	3113	Einzahlungen aus Gebühren	0,00	2 226 000,00	0,00
2	3114	Einzahlungen aus Leistungen	0,00	1 020 600,00	0,00
2	3115	Einzahlungen aus Besitz und wirtschaftlicher Tätigkeit	0,00	196 800,00	0,00
2	3116	Einzahlungen aus Veräußerung von geringwertigen Wirtschaftsgütern (GWG) und sonstige Einzahlungen	0,00	285 400,00	0,00
1	312	Einzahlungen aus Transfers	1 245 000,00	1 955 400,00	1 070 818,21
2	3121	Transferzahlungen von Trägern des öffentlichen Rechts	1 245 000,00	1 866 900,00	1 070 818,21
2	3122	Transferzahlungen von Beteiligungen	0,00	0,00	0,00
2	3123	Transferzahlungen von Unternehmen (inkl. Finanzunternehmen)	0,00	72 400,00	0,00
2	3124	Transferzahlungen von Haushalten und Organisationen ohne Erwerbscharakter	0,00	16 100,00	0,00
2	3125	Transferzahlungen vom Ausland (öffentliche Rechtsträger)	0,00	0,00	0,00
2	3126	Investitions- und Tilgungszuschüsse zwischen Unternehmungen und Betrieben der Gebietskörperschaft un	0,00	0,00	0,00
1	313	Einzahlungen aus Finanzerträgen	8 300,00	29 300,00	19 981,99
2	3131	Einzahlungen aus Zinserträgen	8 300,00	29 300,00	19 981,99
2	3132	Einzahlungen aus Zinsen aus derivativen Finanzinstrumenten mit und ohne Grundgeschäft	0,00	0,00	0,00
2	3133	Einzahlungen aus Gewinnentnahmen von marktbestimmten Betrieben	0,00	0,00	0,00
2	3134	Sonstige Einzahlungen aus Finanzerträgen	0,00	0,00	0,00
2	3135	Einzahlungen aus Dividenden/Gewinnausschüttungen	0,00	0,00	0,00
SU	31	Summe Einzahlungen operative Gebarung	9 669 000,00	13 810 900,00	9 257 482,54
1	321	Auszahlungen aus Personalaufwand	0,00	2 527 400,00	0,00
2	3211	Auszahlungen für Personalaufwand (Bezüge, Nebengebühren, und Mehrleistungsvergütungen)	0,00	1 943 800,00	0,00
2	3212	Auszahlungen für gesetzliche und freiwillige Sozialaufwendungen	0,00	532 900,00	0,00
2	3213	Auszahlungen aus sonstigem Personalaufwand	0,00	50 700,00	0,00
1	322	Auszahlungen aus Sachaufwand	2 100,00	4 300 900,00	4 995,51
2	3221	Auszahlungen für Gebrauchs- und Verbrauchsgüter, Handelswaren	0,00	238 700,00	0,00
2	3222	Auszahlungen für Verwaltungs- und Betriebsaufwand	0,00	417 900,00	0,00
2	3223	Auszahlungen für Leasing- und Mietaufwand	0,00	80 100,00	0,00
2	3224	Auszahlungen für Instandhaltung	0,00	528 800,00	0,00
2	3225	Sonstige Auszahlungen aus Sachaufwand	2 100,00	3 035 400,00	4 995,51
2	3226	Auszahlungen aus der Inanspruchnahme von Haftungen	0,00	0,00	0,00
1	323	Auszahlungen aus Transfers	317 600,00	6 765 800,00	427 510,40
2	3231	Transferzahlungen an Träger des öffentlichen Rechts	317 600,00	6 080 900,00	427 510,40

MVAG- Ebene	MVAG- Code	Mittelverwendungs- und -aufbringungsgruppen (2. Ebene)	VA 2026	VA 2025	RA 2024
2	3232	Transferzahlungen an Beteiligungen	0,00	0,00	0,00
2	3233	Transferzahlungen an Unternehmen (inkl. Finanzunternehmen)	0,00	90 200,00	0,00
2	3234	Transferzahlungen an Haushalte und Organisationen ohne Erwerbscharakter	0,00	594 700,00	0,00
2	3235	Transferzahlungen an das Ausland	0,00	0,00	0,00
2	3236	Investitions- und Tilgungszuschüsse zwischen Unternehmungen und Betrieben der Gebietskörperschaft un	0,00	0,00	0,00
1	324	Auszahlungen aus Finanzaufwand	4 900,00	4 600,00	4 169,33
2	3241	Auszahlungen für Zinsen	100,00	100,00	132,40
2	3242	Auszahlungen für Zinsen aus derivativen Finanzinstrumenten mit und ohne Grundgeschäft	0,00	0,00	0,00
2	3243	Auszahlungen aus Gewinnentnahmen von marktbestimmten Betrieben	0,00	0,00	0,00
2	3244	Sonstige Auszahlungen aus Finanzaufwendungen	4 800,00	4 500,00	4 036,93
SU	32	Summe Auszahlungen operative Gebarung	324 600,00	13 598 700,00	436 675,24
SA1		Saldo (1) Geldfluss aus der operativen Gebarung (31 - 32)	9 344 400,00	212 200,00	8 820 807,30
1	331	Einzahlungen aus der Investitionstätigkeit	0,00	5 000,00	0,00
2	3311	Einzahlungen aus der Veräußerung von immateriellem Vermögen	0,00	0,00	0,00
2	3312	Einzahlungen aus der Veräußerung von Grundstücken und Grundstückseinrichtungen	0,00	5 000,00	0,00
2	3313	Einzahlungen aus der Veräußerung von Gebäuden und Bauten	0,00	0,00	0,00
2	3314	Einzahlungen aus der Veräußerung von technischen Anlagen, Fahrzeugen und Maschinen	0,00	0,00	0,00
2	3315	Einzahlungen aus der Veräußerung von Amts-, Betriebs- und Geschäftsausstattung	0,00	0,00	0,00
2	3316	Einzahlungen aus der Veräußerung von Kulturgütern	0,00	0,00	0,00
2	3317	Einzahlungen aus der Veräußerung von Beteiligungen	0,00	0,00	0,00
2	3318	Einzahlungen aus der Veräußerung von kofinanzierten Schutzbauten	0,00	0,00	0,00
1	332	Einzahlungen aus der Rückzahlung von Darlehen sowie gewährten Vorschüssen	0,00	1 300,00	0,00
2	3321	Einzahlungen aus Darlehen an Träger des öffentlichen Rechts	0,00	0,00	0,00
2	3322	Einzahlungen aus Darlehen von Beteiligungen	0,00	0,00	0,00
2	3323	Einzahlungen aus Darlehen an Unternehmen und Haushalte	0,00	0,00	0,00
2	3325	Einzahlungen aus Vorschüssen und Anzahlungen	0,00	1 300,00	0,00
1	333	Einzahlungen aus Kapitaltransfers	0,00	278 500,00	0,00
2	3331	Kapitaltransferzahlungen von Trägern des öffentlichen Rechts	0,00	248 500,00	0,00
2	3332	Kapitaltransferzahlungen von Beteiligungen	0,00	0,00	0,00
2	3333	Kapitaltransferzahlungen von Unternehmen	0,00	0,00	0,00
2	3334	Kapitaltransferzahlungen von Haushalten und Organisationen ohne Erwerbscharakter	0,00	30 000,00	0,00
2	3335	Kapitaltransferzahlungen vom Ausland	0,00	0,00	0,00
SU	33	Summe Einzahlungen investive Gebarung	0,00	284 800,00	0,00
1	341	Auszahlungen aus der Investitionstätigkeit	0,00	1 023 900,00	0,00
2	3411	Auszahlungen für den Erwerb von immateriellem Vermögen	0,00	0,00	0,00
2	3412	Auszahlungen für den Erwerb von Grundstücken und Grundstückseinrichtungen	0,00	818 000,00	0,00
2	3413	Auszahlungen für den Erwerb von Gebäuden und Bauten	0,00	65 000,00	0,00

MVAG-Ebene	MVAG-Code	Mittelverwendungs- und -aufbringungsgruppen (2. Ebene)	VA 2026	VA 2025	RA 2024
2	3414	Auszahlungen für den Erwerb von technischen Anlagen, Fahrzeugen und Maschinen	0,00	46 500,00	0,00
2	3415	Auszahlungen für den Erwerb von Amts-, Betriebs- und Geschäftsausstattung	0,00	94 400,00	0,00
2	3416	Auszahlungen für den Erwerb von Kulturgütern	0,00	0,00	0,00
2	3417	Auszahlungen für den Erwerb von Beteiligungen	0,00	0,00	0,00
2	3418	Auszahlungen für den Erwerb von kofinanzierten Schutzbauten	0,00	0,00	0,00
1	342	Auszahlungen aus der Gewährung von Darlehen sowie gewährten Vorschüssen	0,00	0,00	0,00
2	3421	Auszahlungen von Darlehen an Träger des öffentlichen Rechts	0,00	0,00	0,00
2	3422	Auszahlungen von Darlehen an Beteiligungen	0,00	0,00	0,00
2	3423	Auszahlungen von Darlehen an Unternehmen und Haushalte	0,00	0,00	0,00
2	3425	Auszahlungen von Vorschüssen und Anzahlungen	0,00	0,00	0,00
1	343	Auszahlungen aus Kapitaltransfers	0,00	0,00	0,00
2	3431	Kapitaltransferzahlungen an Träger des öffentlichen Rechts	0,00	0,00	0,00
2	3432	Kapitaltransferzahlungen an Beteiligungen	0,00	0,00	0,00
2	3433	Kapitaltransferzahlungen an Unternehmen (Finanzunternehmen)	0,00	0,00	0,00
2	3434	Kapitaltransferzahlungen an Haushalte und Organisationen ohne Erwerbscharakter	0,00	0,00	0,00
2	3435	Kapitaltransferzahlungen an das Ausland	0,00	0,00	0,00
SU	34	Summe Auszahlungen investive Gebarung	0,00	1 023 900,00	0,00
SA2		Saldo (2) Geldfluss aus der investiven Gebarung (33 - 34)	0,00	-739 100,00	0,00
SA3		Saldo (3) Nettofinanzierungssaldo (Saldo 1+ Saldo 2)	9 344 400,00	-526 900,00	8 820 807,30
1	351	Einzahlungen aus der Aufnahme von Finanzschulden	0,00	0,00	0,00
2	3511	Einzahlungen aus empfangenen Darlehen von öffentlichen Körperschaften und Rechtsträgern	0,00	0,00	0,00
2	3512	Einzahlungen aus empfangenen Darlehen von Beteiligungen	0,00	0,00	0,00
2	3513	Einzahlungen aus empfangenen Darlehen von Unternehmen und privaten Haushalten	0,00	0,00	0,00
2	3514	Einzahlungen aus Finanzschulden (Finanzunternehmen)	0,00	0,00	0,00
2	3515	Einzahlungen aus Aufnahmen von Leasingverbindlichkeiten	0,00	0,00	0,00
1	353	Einzahlungen infolge eines Kapitaltauschs bei derivativen Finanzinstrumenten mit Grundgeschäft	0,00	0,00	0,00
2	3530	Einzahlungen infolge eines Kapitaltauschs bei derivativen Finanzinstrumenten mit Grundgeschäft	0,00	0,00	0,00
1	355	Einzahlungen aus dem Abgang von Finanzinstrumenten	0,00	0,00	0,00
2	3550	Einzahlungen aus dem Abgang von Finanzinstrumenten	0,00	0,00	0,00
SU	35	Summe Einzahlungen aus der Finanzierungstätigkeit	0,00	0,00	0,00
1	361	Auszahlungen aus der Tilgung von Finanzschulden	0,00	700,00	0,00
2	3611	Auszahlungen aus empfangenen Darlehen von öffentlichen Körperschaften und Rechtsträgern	0,00	700,00	0,00
2	3612	Auszahlungen aus empfangenen Darlehen von Beteiligungen	0,00	0,00	0,00
2	3613	Auszahlungen aus empfangenen Darlehen von Unternehmen und privaten Haushalten	0,00	0,00	0,00
2	3614	Auszahlungen aus Finanzschulden	0,00	0,00	0,00
2	3615	Auszahlungen aus Rückzahlungen von Leasingverbindlichkeiten	0,00	0,00	0,00
1	363	Auszahlungen infolge eines Kapitaltauschs bei derivativen Finanzinstrumenten mit Grundgeschäft	0,00	0,00	0,00

MVAG- Ebene	MVAG- Code	Mittelverwendungs- und -aufbringungsgruppen (2. Ebene)	VA 2026	VA 2025	RA 2024
2	3630	Auszahlungen infolge eines Kapitaltausches bei derivativen Finanzinstrumenten mit Grundgeschäft	0,00	0,00	0,00
1	365	Auszahlungen für den Erwerb von Finanzinstrumenten	0,00	0,00	0,00
2	3650	Auszahlungen für den Erwerb von Finanzinstrumenten	0,00	0,00	0,00
SU	36	Summe Auszahlungen aus der Finanzierungstätigkeit	0,00	700,00	0,00
SA4		Saldo (4) Geldfluss aus der Finanzierungstätigkeit (35 - 36)	0,00	-700,00	0,00
SA5		Saldo (5) Geldfluss aus der voranschlagswirksamen Gebarung (Saldo 3 + Saldo 4)	9 344 400,00	-527 600,00	8 820 807,30

Detailnachweis der Konten

1	2	3	4	5	6	7	8	9	10	11
Gruppe 0	MVAG Code	MVAG Code	Konto	Vertretungskörper und allgemeine Verwaltung	Ergebnisvoranschlag			Finanzierungsvoranschlag		
					VA 2026	VA 2025	RA 2024	VA 2026	VA 2025	RA 2024
Gruppe 0	SA 0 / SA 1	SA 0 / SA 1		Saldo (0) Nettoergebnis (21 - 22) / Saldo (1) Geldfluss aus der operativen Gebarung (31 - 32)	-1 916 300,00	-1 811 700,00	-1 882 160,17	-1 901 600,00	-1 799 700,00	-1 875 840,42
Gruppe 0	SA 01	SA 01		Saldo (01) Haushaltsrücklagen (230-240)	15 000,00	0,00	0,00	x	x	x
Gruppe 0	SA 00	SA 00		Saldo (00) Nettoergebnis nach Haushaltsrücklagen (Saldo 0 + Saldo 01)	-1 901 300,00	-1 811 700,00	-1 882 160,17	x	x	x
Gruppe 0	SA 2	SA 2		Saldo (2) Geldfluss aus der investiven Gebarung (33 - 34)	x	x	x	-13 700,00	-41 700,00	-699,83
Gruppe 0	SA 3	SA 3		Saldo (3) Nettofinanzierungssaldo (Saldo 1 + Saldo 2)	x	x	x	-1 915 300,00	-1 841 400,00	-1 876 540,25
Gruppe 0	SA 4	SA 4		Saldo (4) Geldfluss aus der Finanzierungstätigkeit (35 - 36)	x	x	x	0,00	0,00	0,00
Gruppe 0	SA 5	SA 5		Saldo (5) Geldfluss aus der voranschlagswirksamen Gebarung (Saldo 3 + Saldo 4)	x	x	x	-1 915 300,00	-1 841 400,00	-1 876 540,25

Abschnitt 00	MVAG Code	MVAG Code	Konto	Gewählte Gemeindeorgane	Ergebnisvoranschlag			Finanzierungsvoranschlag		
					VA 2026	VA 2025	RA 2024	VA 2026	VA 2025	RA 2024
Abschnitt 00	SA 0 / SA 1	SA 0 / SA 1		Saldo (0) Nettoergebnis (21 - 22) / Saldo (1) Geldfluss aus der operativen Gebarung (31 - 32)	-212 900,00	-215 300,00	-200 559,83	-212 900,00	-215 300,00	-200 211,34
Abschnitt 00	SA 01	SA 01		Saldo (01) Haushaltsrücklagen (230-240)	0,00	0,00	0,00	x	x	x
Abschnitt 00	SA 00	SA 00		Saldo (00) Nettoergebnis nach Haushaltsrücklagen (Saldo 0 + Saldo 01)	-212 900,00	-215 300,00	-200 559,83	x	x	x
Abschnitt 00	SA 2	SA 2		Saldo (2) Geldfluss aus der investiven Gebarung (33 - 34)	x	x	x	0,00	0,00	0,00
Abschnitt 00	SA 3	SA 3		Saldo (3) Nettofinanzierungssaldo (Saldo 1 + Saldo 2)	x	x	x	-212 900,00	-215 300,00	-200 211,34
Abschnitt 00	SA 4	SA 4		Saldo (4) Geldfluss aus der Finanzierungstätigkeit (35 - 36)	x	x	x	0,00	0,00	0,00
Abschnitt 00	SA 5	SA 5		Saldo (5) Geldfluss aus der voranschlagswirksamen Gebarung (Saldo 3 + Saldo 4)	x	x	x	-212 900,00	-215 300,00	-200 211,34

Unterabschnitt 000	MVAG Code	MVAG Code	Konto	Gewählte Gemeindeorgane	Ergebnisvoranschlag			Finanzierungsvoranschlag		
					VA 2026	VA 2025	RA 2024	VA 2026	VA 2025	RA 2024
Unterabschnitt 000	SA 0 / SA 1	SA 0 / SA 1		Saldo (0) Nettoergebnis (21 - 22) / Saldo (1) Geldfluss aus der operativen Gebarung (31 - 32)	-212 900,00	-215 300,00	-200 559,83	-212 900,00	-215 300,00	-200 211,34
Unterabschnitt 000	SA 01	SA 01		Saldo (01) Haushaltsrücklagen (230-240)	0,00	0,00	0,00	x	x	x
Unterabschnitt 000	SA 00	SA 00		Saldo (00) Nettoergebnis nach Haushaltsrücklagen (Saldo 0 + Saldo 01)	-212 900,00	-215 300,00	-200 559,83	x	x	x
Unterabschnitt 000	SA 2	SA 2		Saldo (2) Geldfluss aus der investiven Gebarung (33 - 34)	x	x	x	0,00	0,00	0,00
Unterabschnitt 000	SA 3	SA 3		Saldo (3) Nettofinanzierungssaldo (Saldo 1 + Saldo 2)	x	x	x	-212 900,00	-215 300,00	-200 211,34
Unterabschnitt 000	SA 4	SA 4		Saldo (4) Geldfluss aus der Finanzierungstätigkeit (35 - 36)	x	x	x	0,00	0,00	0,00

Unterabschnitt 000	SA 5	SA 5		Saldo (5) Geldfluss aus der voranschlagswirksamen Gebarung (Saldo 3 + Saldo 4)	x	x	x	-212 900,00	-215 300,00	-200 211,34
--------------------	------	------	--	--	---	---	---	-------------	-------------	-------------

Ansatz 000000	MVAG Code	MVAG Code	Konto	Gewählte Gemeindeorgane	Ergebnisvoranschlag			Finanzierungsvoranschlag		
					VA 2026	VA 2025	RA 2024	VA 2026	VA 2025	RA 2024
Operative Gebarung										
SU	21	31	x	Summe Erträge / Summe Einzahlungen operative Gebarung	0,00	0,00	0,00	0,00	0,00	0,00
1	221	321	x	Personalaufwand / Auszahlungen aus Personalaufwand	0,00	14 000,00	13 102,08	0,00	14 000,00	13 102,08
2	2212	3212		Gesetzlicher und freiwilliger Sozialaufwand / Auszahlungen für gesetzliche und freiwillige Sozialaufwendungen	0,00	14 000,00	13 102,08	0,00	14 000,00	13 102,08
000000			581000	Dienstgeberbeiträge zur Alterssicherung	0,00	8 800,00	8 227,74	0,00	8 800,00	8 227,74
000000			582000	Sonstige Dienstgeberbeiträge zur sozialen Sicherheit	0,00	5 200,00	4 874,34	0,00	5 200,00	4 874,34
1	222	322	x	Sachaufwand / Auszahlungen aus Sachaufwand	182 300,00	179 900,00	167 427,75	182 300,00	179 900,00	167 079,26
2	2222	3222		Verwaltungs- und Betriebsaufwand / Auszahlungen für Verwaltungs- und Betriebsaufwand	6 100,00	800,00	649,98	6 100,00	800,00	649,98
000000			670000	Sonstige Dienstgeberbeiträge zur sozialen Sicherheit	6 100,00	800,00	649,98	6 100,00	800,00	649,98
2	2225	3225		Sonstiger Sachaufwand / Sonstige Auszahlungen aus Sachaufwand	176 200,00	179 100,00	166 777,77	176 200,00	179 100,00	166 429,28
000000			721000	Bezug des Bürgermeisters	81 300,00	79 200,00	74 459,00	81 300,00	79 200,00	74 459,00
000000			721100	Bezüge der Vorstandsmitglieder	67 400,00	66 400,00	63 426,00	67 400,00	66 400,00	63 426,00
000000			721200	Sitzungsgelder	23 000,00	25 000,00	20 158,60	23 000,00	25 000,00	20 158,60
000000			721300	Pauschalentschädigung Mitglieder Wahlbehörden	1 000,00	5 000,00	6 944,00	1 000,00	5 000,00	6 878,00
000000			724000	Reisegebühren	500,00	500,00	7,00	500,00	500,00	7,00
000000			729000	Sonstige Aufwendungen	3 000,00	3 000,00	1 783,17	3 000,00	3 000,00	1 500,68
1	223	323	x	Transferaufwand / Auszahlungen aus Transfers	30 600,00	21 400,00	20 030,00	30 600,00	21 400,00	20 030,00
2	2231	3231		Transferaufwand an Träger des öffentlichen Rechts / Transferzahlungen an Träger des öffentlichen Rechts	30 600,00	21 400,00	20 030,00	30 600,00	21 400,00	20 030,00
000000			752400	Beitrag Pensionsfonds Bürgermeister - Gemeindeservicezentrum	21 600,00	21 400,00	20 030,00	21 600,00	21 400,00	20 030,00
000000			753000	Dienstgeberbeiträge zur Alterssicherung	9 000,00	0,00	0,00	9 000,00	0,00	0,00
SU	22	32	x	Summe Aufwendungen / Summe Auszahlungen operative Gebarung	212 900,00	215 300,00	200 559,83	212 900,00	215 300,00	200 211,34
SA 0 / SA 1	SA0	SA1	x	Saldo (0) Nettoergebnis (21 - 22) / Saldo (1) Geldfluss aus der operativen Gebarung (31 - 32)	-212 900,00	-215 300,00	-200 559,83	-212 900,00	-215 300,00	-200 211,34
SA 01	SA 01	x	x	Saldo (01) Haushaltsrücklagen (230 - 240)	0,00	0,00	0,00	x	x	x
SA 00	SA 00	x	x	Saldo (00) Nettoergebnis nach Haushaltsrücklagen (Saldo 0 + Saldo 01)	-212 900,00	-215 300,00	-200 559,83	x	x	x

Investive Gebarung										
SU	x	33	x	Summe Einzahlungen investive Gebarung	x	x	x	0,00	0,00	0,00
SU	x	34		Summe Auszahlungen investive Gebarung	x	x	x	0,00	0,00	0,00
SA2	x	SA2		Saldo (2) Geldfluss aus der investiven Gebarung (33 - 34)	x	x	x	0,00	0,00	0,00
SA3	x	SA3		Saldo (3) Nettofinanzierungssaldo (Saldo 1 + Saldo 2)	x	x	x	-212 900,00	-215 300,00	-200 211,34

Finanzierungstätigkeit										
SU	x	35		Summe Einzahlungen aus der Finanzierungstätigkeit	x	x	x	0,00	0,00	0,00

Ansatz 000000	MVAG Code	MVAG Code	Konto	Gewählte Gemeindeorgane	Ergebnisvoranschlag			Finanzierungsvoranschlag		
					VA 2026	VA 2025	RA 2024	VA 2026	VA 2025	RA 2024
SU	x	36		Summe Auszahlungen aus der Finanzierungstätigkeit	x	x	x	0,00	0,00	0,00
SA4	x	SA4		Saldo (4) Geldfluss aus der Finanzierungstätigkeit (35 - 36)	x	x	x	0,00	0,00	0,00
SA5	x	SA5		Saldo (5) Geldfluss aus der voranschlagswirksamen Gebarung (Saldo 3 + Saldo 4)	x	x	x	-212 900,00	-215 300,00	-200 211,34

Abschnitt 01	MVAG Code	MVAG Code	Konto	Hauptverwaltung	Ergebnisvoranschlag			Finanzierungsvoranschlag		
					VA 2026	VA 2025	RA 2024	VA 2026	VA 2025	RA 2024
Abschnitt 01	SA 0 / SA 1	SA 0 / SA 1		Saldo (0) Nettoergebnis (21 - 22) / Saldo (1) Geldfluss aus der operativen Gebarung (31 - 32)	-1 031 900,00	-933 700,00	-975 361,11	-1 017 200,00	-921 700,00	-983 113,24
Abschnitt 01	SA 01	SA 01		Saldo (01) Haushaltsrücklagen (230-240)	15 000,00	0,00	0,00	x	x	x
Abschnitt 01	SA 00	SA 00		Saldo (00) Nettoergebnis nach Haushaltsrücklagen (Saldo 0 + Saldo 01)	-1 016 900,00	-933 700,00	-975 361,11	x	x	x
Abschnitt 01	SA 2	SA 2		Saldo (2) Geldfluss aus der investiven Gebarung (33 - 34)	x	x	x	-15 000,00	-43 000,00	-2 347,83
Abschnitt 01	SA 3	SA 3		Saldo (3) Nettofinanzierungssaldo (Saldo 1 + Saldo 2)	x	x	x	-1 032 200,00	-964 700,00	-985 461,07
Abschnitt 01	SA 4	SA 4		Saldo (4) Geldfluss aus der Finanzierungstätigkeit (35 - 36)	x	x	x	0,00	0,00	0,00
Abschnitt 01	SA 5	SA 5		Saldo (5) Geldfluss aus der voranschlagswirksamen Gebarung (Saldo 3 + Saldo 4)	x	x	x	-1 032 200,00	-964 700,00	-985 461,07

Unterabschnitt 010	MVAG Code	MVAG Code	Konto	Zentralamt	Ergebnisvoranschlag			Finanzierungsvoranschlag		
					VA 2026	VA 2025	RA 2024	VA 2026	VA 2025	RA 2024
Unterabschnitt 010	SA 0 / SA 1	SA 0 / SA 1		Saldo (0) Nettoergebnis (21 - 22) / Saldo (1) Geldfluss aus der operativen Gebarung (31 - 32)	-966 100,00	-868 400,00	-913 069,83	-951 400,00	-856 400,00	-920 821,96
Unterabschnitt 010	SA 01	SA 01		Saldo (01) Haushaltsrücklagen (230-240)	15 000,00	0,00	0,00	x	x	x
Unterabschnitt 010	SA 00	SA 00		Saldo (00) Nettoergebnis nach Haushaltsrücklagen (Saldo 0 + Saldo 01)	-951 100,00	-868 400,00	-913 069,83	x	x	x
Unterabschnitt 010	SA 2	SA 2		Saldo (2) Geldfluss aus der investiven Gebarung (33 - 34)	x	x	x	-15 000,00	-43 000,00	-2 347,83
Unterabschnitt 010	SA 3	SA 3		Saldo (3) Nettofinanzierungssaldo (Saldo 1 + Saldo 2)	x	x	x	-966 400,00	-899 400,00	-923 169,79
Unterabschnitt 010	SA 4	SA 4		Saldo (4) Geldfluss aus der Finanzierungstätigkeit (35 - 36)	x	x	x	0,00	0,00	0,00
Unterabschnitt 010	SA 5	SA 5		Saldo (5) Geldfluss aus der voranschlagswirksamen Gebarung (Saldo 3 + Saldo 4)	x	x	x	-966 400,00	-899 400,00	-923 169,79

Ansatz 010000	MVAG Code	MVAG Code	Konto	Zentralamt	Ergebnisvoranschlag			Finanzierungsvoranschlag		
					VA 2026	VA 2025	RA 2024	VA 2026	VA 2025	RA 2024
Operative Gebarung										
1	211	311	x	Erträge aus der operativen Verwaltungstätigkeit / Einzahlungen aus operativer Verwaltungstätigkeit	62 800,00	51 300,00	74 203,61	47 800,00	51 300,00	43 134,67
2	2114	3114		Erträge aus Leistungen / Einzahlungen aus Leistungen	34 200,00	37 200,00	30 045,70	34 200,00	37 200,00	29 994,67
010000			810000	Leistungserlöse PV-Anlage	200,00	200,00	32,08	200,00	200,00	32,08
010000			810010	Inseratenerlöse u. Unkostenbeiträge	19 000,00	19 000,00	16 598,65	19 000,00	19 000,00	16 598,65
010000			816000	Kostenbeiträge (Kostenersätze) für sonstige Leistungen	15 000,00	18 000,00	13 414,97	15 000,00	18 000,00	13 363,94
2	2116	3116		Erträge aus Veräußerung und sonstige Erträge / Einzahlungen aus Veräußerung von geringwertigen Wirtschaftsgütern (GWG) und sonstige Einzahlungen	28 600,00	14 100,00	13 140,00	13 600,00	14 100,00	13 140,00
010000			829000	Sonstige Erträge	10 000,00	11 000,00	10 063,38	10 000,00	11 000,00	10 063,38
010000			829010	Einnahmen Anzeigetafel	3 500,00	3 000,00	3 016,62	3 500,00	3 000,00	3 016,62
010000			829020	Einnahmen Plakatständer	100,00	100,00	60,00	100,00	100,00	60,00
010000			899900	Entnahme Allgemeine Rücklage - Bedeckung Umbau Zentralamt	15 000,00	0,00	0,00	x	x	x
2	2117	x		Nicht finanzierungswirksame operative Erträge / -	0,00	0,00	31 017,91	x	x	x
010000			817200	Erträge aus der Auflösung von sonstigen Rückstellungen - nicht konsumierte Urlaube	0,00	0,00	31 017,91	x	x	x
1	212	312	x	Erträge aus Transfers / Einzahlungen aus Transfers	1 500,00	73 600,00	32 957,44	0,00	72 100,00	31 550,69
2	2121	3121		Transferertrag von Trägern des öffentlichen Rechts / Transferzahlungen von Trägern des öffentlichen Rechts	0,00	29 900,00	0,00	0,00	29 900,00	0,00
010000			861000	Impulsförderung Land Kärnten	0,00	1 900,00	0,00	0,00	1 900,00	0,00
010000			861100	Bedarfszuweisung vom Land	0,00	28 000,00	0,00	0,00	28 000,00	0,00
2	2123	3123		Transferertrag von Unternehmen (mit Finanzunternehmen) / Transferzahlungen von Unternehmen (inkl. Finanzunternehmen)	0,00	42 200,00	31 550,69	0,00	42 200,00	31 550,69
010000			866100	Auszahlung Abfertigungs-/Jubiläumsversicherungen	0,00	42 200,00	31 550,69	0,00	42 200,00	31 550,69
2	2127	x		Nicht finanzierungswirksamer Transferertrag / -	1 500,00	1 500,00	1 406,75	x	x	x
010000			813000	Erträge aus der Auflösung von Investitionszuschüssen (Kapitaltransfers)	1 500,00	1 500,00	1 406,75	x	x	x
SU	21	31	x	Summe Erträge / Summe Einzahlungen operative Gebarung	64 300,00	124 900,00	107 161,05	47 800,00	123 400,00	74 685,36
1	221	321	x	Personalaufwand / Auszahlungen aus Personalaufwand	817 900,00	796 400,00	805 844,58	817 900,00	796 400,00	797 416,79
2	2211	3211		Personalaufwand (Bezüge, Nebengeb., Mehrleistungen) / Auszahlungen für Personalaufwand (Bezüge, Nebengebühren und Mehrleistungsvergütungen)	657 400,00	631 100,00	623 597,23	657 400,00	631 100,00	623 597,23
010000			500000	Geldbezüge Beamte der Verwaltung	203 100,00	272 900,00	337 876,96	203 100,00	272 900,00	337 876,96
010000			510000	Geldbezüge Vertragsbed.d.Verwaltung	397 000,00	299 000,00	207 217,18	397 000,00	299 000,00	207 217,18
010000			511000	Geldbezüge Vertragsbed.handw.Verwendung	18 900,00	18 500,00	17 710,44	18 900,00	18 500,00	17 710,44
010000			523000	Geldbezüge Arbeiter n.ganzjähr.beschäft.	2 000,00	2 000,00	1 151,20	2 000,00	2 000,00	1 151,20
010000			565000	Mehrleistungsvergütungen	25 000,00	26 000,00	46 372,33	25 000,00	26 000,00	46 372,33
010000			569000	Sonstige Nebengebühren	11 400,00	12 700,00	13 269,12	11 400,00	12 700,00	13 269,12

Ansatz 010000	MVAG Code	MVAG Code	Konto	Zentralamt	Ergebnisvoranschlag			Finanzierungsvoranschlag		
					VA 2026	VA 2025	RA 2024	VA 2026	VA 2025	RA 2024
2	2212	3212		Gesetzlicher und freiwilliger Sozialaufwand / Auszahlungen für gesetzliche und freiwillige Sozialaufwendungen	148 400,00	150 800,00	156 954,48	148 400,00	150 800,00	156 190,81
010000			566000	Zuwendungen aus Anlass von Dienstjubiläen	0,00	34 300,00	41 079,82	0,00	34 300,00	41 079,82
010000			580000	Dienstgeberbeiträge zum Ausgleichsfonds für Familienbeihilfen	22 600,00	18 800,00	20 424,69	22 600,00	18 800,00	20 424,69
010000			581100	DGB zur Betrieblichen Kollektivversicherung	3 000,00	2 000,00	1 975,93	3 000,00	2 000,00	1 975,93
010000			582000	Sonstige Dienstgeberbeiträge zur sozialen Sicherheit	102 500,00	77 000,00	65 709,69	102 500,00	77 000,00	65 709,69
010000			582200	Vorsorge Dienstjubiläum	14 000,00	13 000,00	22 597,61	14 000,00	13 000,00	21 833,94
010000			590000	Freiwillige Sozialleistungen	6 300,00	5 700,00	5 166,74	6 300,00	5 700,00	5 166,74
2	2213	3213		Sonstiger Personalaufwand / Auszahlungen aus sonstigem Personalaufwand	12 100,00	14 500,00	17 628,75	12 100,00	14 500,00	17 628,75
010000			563000	Sonstige Aufwandsentschädigungen	4 100,00	7 100,00	10 670,17	4 100,00	7 100,00	10 670,17
010000			567000	Belohnungen und Geldaushilfen	8 000,00	7 400,00	6 958,58	8 000,00	7 400,00	6 958,58
2	2214	x		Nicht finanzierungswirksamer Personalaufwand / -	0,00	0,00	7 664,12	x	x	x
010000			593000	Dotierung von Rückstellungen für nicht konsumierte Urlaube	0,00	0,00	7 664,12	x	x	x
1	222	322	x	Sachaufwand / Auszahlungen aus Sachaufwand	212 500,00	196 900,00	214 386,30	181 300,00	183 400,00	198 090,53
2	2221	3221		Gebrauchs- und Verbrauchsgüter, Handelswaren / Auszahlungen für Gebrauchs- und Verbrauchsgüter, Handelswaren	57 100,00	55 100,00	55 483,67	57 100,00	55 100,00	53 979,35
010000			400000	Geringwertige Wirtschaftsgüter	3 000,00	3 000,00	4 950,77	3 000,00	3 000,00	4 950,77
010000			452000	Treibstoffe	2 000,00	2 000,00	1 491,46	2 000,00	2 000,00	0,00
010000			454000	Reinigungsmittel	500,00	500,00	588,51	500,00	500,00	588,51
010000			456000	Schreib-, Zeichen- u. sonst. Büromittel	10 000,00	9 000,00	8 731,32	10 000,00	9 000,00	8 718,46
010000			457000	Druckwerke	3 000,00	3 000,00	2 342,99	3 000,00	3 000,00	2 342,99
010000			457100	Gemeindekurier	36 000,00	35 000,00	35 701,47	36 000,00	35 000,00	35 701,47
010000			458000	Mittel zur ärztl. Betreuung	100,00	100,00	0,00	100,00	100,00	0,00
010000			459000	Sonstige Verbrauchsgüter	2 500,00	2 500,00	1 677,15	2 500,00	2 500,00	1 677,15
2	2222	3222		Verwaltungs- und Betriebsaufwand / Auszahlungen für Verwaltungs- und Betriebsaufwand	57 800,00	57 100,00	56 992,44	57 800,00	57 100,00	56 021,54
010000			600100	Strom	5 200,00	5 000,00	5 856,86	5 200,00	5 000,00	4 885,96
010000			600300	Fernwärme	7 000,00	7 000,00	6 403,15	7 000,00	7 000,00	6 403,15
010000			630000	Postdienste	26 000,00	25 000,00	28 887,32	26 000,00	25 000,00	28 887,32
010000			631000	Telekommunikationsdienste	7 500,00	7 000,00	6 806,80	7 500,00	7 000,00	6 806,80
010000			640000	Rechts- und Beratungskosten	5 000,00	6 000,00	2 408,11	5 000,00	6 000,00	2 408,11
010000			670000	Versicherungen	7 100,00	7 100,00	6 630,20	7 100,00	7 100,00	6 630,20
2	2223	3223		Leasing und Mietaufwand / Auszahlungen für Leasing und Mietaufwand	12 700,00	13 300,00	11 185,56	12 700,00	13 300,00	11 185,56
010000			705000	Leasing Kopier- und Faxgerät	9 000,00	10 000,00	8 052,03	9 000,00	10 000,00	8 052,03
010000			705010	Mietzins Mietaquarium	1 400,00	1 400,00	1 282,05	1 400,00	1 400,00	1 282,05
010000			705020	Mietzins Digital Board	2 300,00	1 900,00	1 851,48	2 300,00	1 900,00	1 851,48

Ansatz 010000	MVAG Code	MVAG Code	Konto	Zentralamt	Ergebnisvoranschlag			Finanzierungsvoranschlag		
					VA 2026	VA 2025	RA 2024	VA 2026	VA 2025	RA 2024
2	2224	3224		Instandhaltung / Auszahlungen für Instandhaltung	24 000,00	19 300,00	39 206,67	24 000,00	19 300,00	39 130,10
010000			614000	Instandhaltung von Gebäuden	7 000,00	2 000,00	23 996,69	7 000,00	2 000,00	23 920,12
010000			616000	Instandhaltung von Maschinen	300,00	300,00	406,55	300,00	300,00	406,55
010000			617000	Instandhaltung von Fahrzeugen	1 200,00	500,00	956,91	1 200,00	500,00	956,91
010000			618000	Instandhaltung v.sonst.Anlagen	500,00	1 500,00	323,67	500,00	1 500,00	323,67
010000			618100	Wartung EDV	15 000,00	15 000,00	13 522,85	15 000,00	15 000,00	13 522,85
2	2225	3225		Sonstiger Sachaufwand / Sonstige Auszahlungen aus Sachaufwand	44 700,00	38 600,00	37 968,35	29 700,00	38 600,00	37 773,98
010000			710000	Öffentliche Abgaben	500,00	500,00	1 255,68	500,00	500,00	1 255,68
010000			711000	Gebühren gemäß FAG	1 000,00	1 000,00	922,21	1 000,00	1 000,00	922,21
010000			720109	Kostenbeitr.WiH.Arbeiter	10 000,00	10 000,00	13 050,00	10 000,00	10 000,00	13 050,00
010000			720209	Kostenbeitr.WiH.Masch.u.Fahrz.	1 600,00	1 600,00	1 401,15	1 600,00	1 600,00	1 401,15
010000			724000	Reisegebühren	1 000,00	1 000,00	846,49	1 000,00	1 000,00	846,49
010000			725000	Bibliothekserfordernisse	600,00	500,00	519,29	600,00	500,00	519,29
010000			728000	Entgelte für sonstige Leistungen	15 000,00	24 000,00	19 973,53	15 000,00	24 000,00	19 779,16
010000			799900	Entnahme Allgemeine Rücklage - Bedeckung Umbau Meldeamt	15 000,00	0,00	0,00	x	x	x
2	2226	x		Nicht finanzierungswirksamer Sachaufwand / -	16 200,00	13 500,00	13 549,61	x	x	x
010000			680300	Planmäßige Abschreibung - Gebäude und Bauten	5 300,00	5 300,00	5 256,33	x	x	x
010000			680500	Planmäßige Abschreibung - Sonderanlagen	3 100,00	200,00	152,95	x	x	x
010000			680600	Planmäßige Abschreibung - Technische Anlagen, Fahrzeuge und Maschinen	2 600,00	2 600,00	2 552,36	x	x	x
010000			680700	Planmäßige Abschreibung - Amts-, Betriebs- und Geschäftsausstattung	5 200,00	5 400,00	5 587,97	x	x	x
SU	22	32	x	Summe Aufwendungen / Summe Auszahlungen operative Gebarung	1 030 400,00	993 300,00	1 020 230,88	999 200,00	979 800,00	995 507,32
SA 0 / SA 1	SA0	SA1	x	Saldo (0) Nettoergebnis (21 - 22) / Saldo (1) Geldfluss aus der operativen Gebarung (31 - 32)	-966 100,00	-868 400,00	-913 069,83	-951 400,00	-856 400,00	-920 821,96
1	230	x	x	Entnahmen von Haushaltsrücklagen	15 000,00	0,00	0,00	x	x	x
2	2301	x		Entnahmen von Haushaltsrücklagen	15 000,00	0,00	0,00	x	x	x
010000			895001	Rücklagenentnahme Allgemeine Rücklage	15 000,00	0,00	0,00	x	x	x
SA 01	SA 01	x	x	Saldo (01) Haushaltsrücklagen (230 - 240)	15 000,00	0,00	0,00	x	x	x
SA 00	SA 00	x	x	Saldo (00) Nettoergebnis nach Haushaltsrücklagen (Saldo 0 + Saldo 01)	-951 100,00	-868 400,00	-913 069,83	x	x	x

Investive Gebarung										
SU	x	33	x	Summe Einzahlungen investive Gebarung	x	x	x	0,00	0,00	0,00
1	x	341	x	Auszahlungen aus der Investitionstätigkeit	x	x	x	15 000,00	43 000,00	2 347,83
2	x	3412		Auszahlungen für den Erwerb von Grundstücken und Grundstückseinrichtungen	x	x	x	0,00	28 000,00	0,00
010000			050000	Sonderanlagen	x	x	x	0,00	28 000,00	0,00

Ansatz 010000	MVAG Code	MVAG Code	Konto	Zentralamt	Ergebnisvoranschlag			Finanzierungsvoranschlag		
					VA 2026	VA 2025	RA 2024	VA 2026	VA 2025	RA 2024
2	x	3415		Auszahlungen für den Erwerb von Amts-, Betriebs- und Geschäftsausstattung	x	x	x	15 000,00	15 000,00	2 347,83
010000			042000	Amtsausstattung	x	x	x	15 000,00	15 000,00	2 347,83
SU	x	34		Summe Auszahlungen investive Gebarung	x	x	x	15 000,00	43 000,00	2 347,83
SA2	x	SA2		Saldo (2) Geldfluss aus der investiven Gebarung (33 - 34)	x	x	x	-15 000,00	-43 000,00	-2 347,83
SA3	x	SA3		Saldo (3) Nettofinanzierungssaldo (Saldo 1 + Saldo 2)	x	x	x	-966 400,00	-899 400,00	-923 169,79

Finanzierungstätigkeit										
SU	x	35		Summe Einzahlungen aus der Finanzierungstätigkeit	x	x	x	0,00	0,00	0,00
SU	x	36		Summe Auszahlungen aus der Finanzierungstätigkeit	x	x	x	0,00	0,00	0,00
SA4	x	SA4		Saldo (4) Geldfluss aus der Finanzierungstätigkeit (35 - 36)	x	x	x	0,00	0,00	0,00
SA5	x	SA5		Saldo (5) Geldfluss aus der voranschlagswirksamen Gebarung (Saldo 3 + Saldo 4)	x	x	x	-966 400,00	-899 400,00	-923 169,79

					Ergebnisvoranschlag			Finanzierungsvoranschlag		
Unterabschnitt 012	MVAG Code	MVAG Code	Konto	Hilfsamt	VA 2026	VA 2025	RA 2024	VA 2026	VA 2025	RA 2024
Unterabschnitt 012	SA 0 / SA 1	SA 0 / SA 1		Saldo (0) Nettoergebnis (21 - 22) / Saldo (1) Geldfluss aus der operativen Gebarung (31 - 32)	-63 700,00	-63 200,00	-60 347,28	-63 700,00	-63 200,00	-60 347,28
Unterabschnitt 012	SA 01	SA 01		Saldo (01) Haushaltsrücklagen (230-240)	0,00	0,00	0,00	x	x	x
Unterabschnitt 012	SA 00	SA 00		Saldo (00) Nettoergebnis nach Haushaltsrücklagen (Saldo 0 + Saldo 01)	-63 700,00	-63 200,00	-60 347,28	x	x	x
Unterabschnitt 012	SA 2	SA 2		Saldo (2) Geldfluss aus der investiven Gebarung (33 - 34)	x	x	x	0,00	0,00	0,00
Unterabschnitt 012	SA 3	SA 3		Saldo (3) Nettofinanzierungssaldo (Saldo 1 + Saldo 2)	x	x	x	-63 700,00	-63 200,00	-60 347,28
Unterabschnitt 012	SA 4	SA 4		Saldo (4) Geldfluss aus der Finanzierungstätigkeit (35 - 36)	x	x	x	0,00	0,00	0,00
Unterabschnitt 012	SA 5	SA 5		Saldo (5) Geldfluss aus der voranschlagswirksamen Gebarung (Saldo 3 + Saldo 4)	x	x	x	-63 700,00	-63 200,00	-60 347,28

Ansatz 012000	MVAG Code	MVAG Code	Konto	Verwaltungsgemeinschaft	Ergebnisvoranschlag			Finanzierungsvoranschlag		
					VA 2026	VA 2025	RA 2024	VA 2026	VA 2025	RA 2024
Operative Gebarung										
SU	21	31	x	Summe Erträge / Summe Einzahlungen operative Gebarung	0,00	0,00	0,00	0,00	0,00	0,00
1	222	322	x	Sachaufwand / Auszahlungen aus Sachaufwand	56 800,00	56 500,00	54 006,00	56 800,00	56 500,00	54 006,00
2	2225	3225		Sonstiger Sachaufwand / Sonstige Auszahlungen aus Sachaufwand	56 800,00	56 500,00	54 006,00	56 800,00	56 500,00	54 006,00
012000			720700	Umlage (VG)	56 800,00	56 500,00	54 006,00	56 800,00	56 500,00	54 006,00
1	223	323	x	Transferaufwand / Auszahlungen aus Transfers	6 900,00	6 700,00	6 341,28	6 900,00	6 700,00	6 341,28
2	2231	3231		Transferaufwand an Träger des öffentlichen Rechts / Transferzahlungen an Träger des öffentlichen Rechts	6 900,00	6 700,00	6 341,28	6 900,00	6 700,00	6 341,28
012000			754300	Kostenbeiträge für Gde.Servicezentrum	6 900,00	6 700,00	6 341,28	6 900,00	6 700,00	6 341,28
SU	22	32	x	Summe Aufwendungen / Summe Auszahlungen operative Gebarung	63 700,00	63 200,00	60 347,28	63 700,00	63 200,00	60 347,28
SA 0 / SA 1	SA0	SA1	x	Saldo (0) Nettoergebnis (21 - 22) / Saldo (1) Geldfluss aus der operativen Gebarung (31 - 32)	-63 700,00	-63 200,00	-60 347,28	-63 700,00	-63 200,00	-60 347,28
SA 01	SA 01	x	x	Saldo (01) Haushaltsrücklagen (230 - 240)	0,00	0,00	0,00	x	x	x
SA 00	SA 00	x	x	Saldo (00) Nettoergebnis nach Haushaltsrücklagen (Saldo 0 + Saldo 01)	-63 700,00	-63 200,00	-60 347,28	x	x	x

Investive Gebarung										
SU	x	33	x	Summe Einzahlungen investive Gebarung	x	x	x	0,00	0,00	0,00
SU	x	34		Summe Auszahlungen investive Gebarung	x	x	x	0,00	0,00	0,00
SA2	x	SA2		Saldo (2) Geldfluss aus der investiven Gebarung (33 - 34)	x	x	x	0,00	0,00	0,00
SA3	x	SA3		Saldo (3) Nettofinanzierungssaldo (Saldo 1 + Saldo 2)	x	x	x	-63 700,00	-63 200,00	-60 347,28

Finanzierungstätigkeit										
SU	x	35		Summe Einzahlungen aus der Finanzierungstätigkeit	x	x	x	0,00	0,00	0,00
SU	x	36		Summe Auszahlungen aus der Finanzierungstätigkeit	x	x	x	0,00	0,00	0,00
SA4	x	SA4		Saldo (4) Geldfluss aus der Finanzierungstätigkeit (35 - 36)	x	x	x	0,00	0,00	0,00
SA5	x	SA5		Saldo (5) Geldfluss aus der voranschlagswirksamen Gebarung (Saldo 3 + Saldo 4)	x	x	x	-63 700,00	-63 200,00	-60 347,28

Unterabschnitt 016	MVAG Code	MVAG Code	Konto	Elektronische Datenverarbeitung	Ergebnisvoranschlag			Finanzierungsvoranschlag		
					VA 2026	VA 2025	RA 2024	VA 2026	VA 2025	RA 2024
Unterabschnitt 016	SA 0 / SA 1	SA 0 / SA 1		Saldo (0) Nettoergebnis (21 - 22) / Saldo (1) Geldfluss aus der operativen Gebarung (31 - 32)	-2 100,00	-2 100,00	-1 944,00	-2 100,00	-2 100,00	-1 944,00
Unterabschnitt 016	SA 01	SA 01		Saldo (01) Haushaltsrücklagen (230-240)	0,00	0,00	0,00	x	x	x
Unterabschnitt 016	SA 00	SA 00		Saldo (00) Nettoergebnis nach Haushaltsrücklagen (Saldo 0 + Saldo 01)	-2 100,00	-2 100,00	-1 944,00	x	x	x

Unterabschnitt 016	SA 2	SA 2		Saldo (2) Geldfluss aus der investiven Gebarung (33 - 34)	x	x	x	0,00	0,00	0,00
Unterabschnitt 016	SA 3	SA 3		Saldo (3) Nettofinanzierungssaldo (Saldo 1 + Saldo 2)	x	x	x	-2 100,00	-2 100,00	-1 944,00
Unterabschnitt 016	SA 4	SA 4		Saldo (4) Geldfluss aus der Finanzierungstätigkeit (35 - 36)	x	x	x	0,00	0,00	0,00
Unterabschnitt 016	SA 5	SA 5		Saldo (5) Geldfluss aus der voranschlagswirksamen Gebarung (Saldo 3 + Saldo 4)	x	x	x	-2 100,00	-2 100,00	-1 944,00

Ansatz 016000	MVAG Code	MVAG Code	Konto	Elektronische Datenverarbeitung	Ergebnisvoranschlag			Finanzierungsvoranschlag		
					VA 2026	VA 2025	RA 2024	VA 2026	VA 2025	RA 2024
Operative Gebarung										
SU	21	31	x	Summe Erträge / Summe Einzahlungen operative Gebarung	0,00	0,00	0,00	0,00	0,00	0,00
1	223	323	x	Transferaufwand / Auszahlungen aus Transfers	2 100,00	2 100,00	1 944,00	2 100,00	2 100,00	1 944,00
2	2231	3231		Transferaufwand an Träger des öffentlichen Rechts / Transferzahlungen an Träger des öffentlichen Rechts	2 100,00	2 100,00	1 944,00	2 100,00	2 100,00	1 944,00
016000			754300	Kostenersatz CNC-Behördennetzwerk	2 100,00	2 100,00	1 944,00	2 100,00	2 100,00	1 944,00
SU	22	32	x	Summe Aufwendungen / Summe Auszahlungen operative Gebarung	2 100,00	2 100,00	1 944,00	2 100,00	2 100,00	1 944,00
SA 0 / SA 1	SA0	SA1	x	Saldo (0) Nettoergebnis (21 - 22) / Saldo (1) Geldfluss aus der operativen Gebarung (31 - 32)	-2 100,00	-2 100,00	-1 944,00	-2 100,00	-2 100,00	-1 944,00
SA 01	SA 01	x	x	Saldo (01) Haushaltsrücklagen (230 - 240)	0,00	0,00	0,00	x	x	x
SA 00	SA 00	x	x	Saldo (00) Nettoergebnis nach Haushaltsrücklagen (Saldo 0 + Saldo 01)	-2 100,00	-2 100,00	-1 944,00	x	x	x

Investive Gebarung										
SU	x	33	x	Summe Einzahlungen investive Gebarung	x	x	x	0,00	0,00	0,00
SU	x	34		Summe Auszahlungen investive Gebarung	x	x	x	0,00	0,00	0,00
SA2	x	SA2		Saldo (2) Geldfluss aus der investiven Gebarung (33 - 34)	x	x	x	0,00	0,00	0,00
SA3	x	SA3		Saldo (3) Nettofinanzierungssaldo (Saldo 1 + Saldo 2)	x	x	x	-2 100,00	-2 100,00	-1 944,00

Finanzierungstätigkeit										
SU	x	35		Summe Einzahlungen aus der Finanzierungstätigkeit	x	x	x	0,00	0,00	0,00
SU	x	36		Summe Auszahlungen aus der Finanzierungstätigkeit	x	x	x	0,00	0,00	0,00
SA4	x	SA4		Saldo (4) Geldfluss aus der Finanzierungstätigkeit (35 - 36)	x	x	x	0,00	0,00	0,00
SA5	x	SA5		Saldo (5) Geldfluss aus der voranschlagswirksamen Gebarung (Saldo 3 + Saldo 4)	x	x	x	-2 100,00	-2 100,00	-1 944,00

Abschnitt 03	MVAG Code	MVAG Code	Konto	Bauverwaltung	Ergebnisvoranschlag			Finanzierungsvoranschlag		
					VA 2026	VA 2025	RA 2024	VA 2026	VA 2025	RA 2024
Abschnitt 03	SA 0 / SA 1	SA 0 / SA 1		Saldo (0) Nettoergebnis (21 - 22) / Saldo (1) Geldfluss aus der operativen Gebarung (31 - 32)	-25 900,00	-52 800,00	-57 803,15	-25 900,00	-52 800,00	-45 348,05
Abschnitt 03	SA 01	SA 01		Saldo (01) Haushaltsrücklagen (230-240)	0,00	0,00	0,00	x	x	x
Abschnitt 03	SA 00	SA 00		Saldo (00) Nettoergebnis nach Haushaltsrücklagen (Saldo 0 + Saldo 01)	-25 900,00	-52 800,00	-57 803,15	x	x	x
Abschnitt 03	SA 2	SA 2		Saldo (2) Geldfluss aus der investiven Gebarung (33 - 34)	x	x	x	0,00	0,00	0,00
Abschnitt 03	SA 3	SA 3		Saldo (3) Nettofinanzierungssaldo (Saldo 1 + Saldo 2)	x	x	x	-25 900,00	-52 800,00	-45 348,05

Abschnitt 03	SA 4	SA 4		Saldo (4) Geldfluss aus der Finanzierungstätigkeit (35 - 36)	x	x	x	0,00	0,00	0,00
Abschnitt 03	SA 5	SA 5		Saldo (5) Geldfluss aus der voranschlagswirksamen Gebarung (Saldo 3 + Saldo 4)	x	x	x	-25 900,00	-52 800,00	-45 348,05

					Ergebnisvoranschlag			Finanzierungsvoranschlag		
Unterabschnitt 031	MVAG Code	MVAG Code	Konto	Amt für Raumordnung und Raumplanung	VA 2026	VA 2025	RA 2024	VA 2026	VA 2025	RA 2024
Unterabschnitt 031	SA 0 / SA 1	SA 0 / SA 1		Saldo (0) Nettoergebnis (21 - 22) / Saldo (1) Geldfluss aus der operativen Gebarung (31 - 32)	-25 900,00	-52 800,00	-57 803,15	-25 900,00	-52 800,00	-45 348,05
Unterabschnitt 031	SA 01	SA 01		Saldo (01) Haushaltsrücklagen (230-240)	0,00	0,00	0,00	x	x	x
Unterabschnitt 031	SA 00	SA 00		Saldo (00) Nettoergebnis nach Haushaltsrücklagen (Saldo 0 + Saldo 01)	-25 900,00	-52 800,00	-57 803,15	x	x	x
Unterabschnitt 031	SA 2	SA 2		Saldo (2) Geldfluss aus der investiven Gebarung (33 - 34)	x	x	x	0,00	0,00	0,00
Unterabschnitt 031	SA 3	SA 3		Saldo (3) Nettofinanzierungssaldo (Saldo 1 + Saldo 2)	x	x	x	-25 900,00	-52 800,00	-45 348,05
Unterabschnitt 031	SA 4	SA 4		Saldo (4) Geldfluss aus der Finanzierungstätigkeit (35 - 36)	x	x	x	0,00	0,00	0,00
Unterabschnitt 031	SA 5	SA 5		Saldo (5) Geldfluss aus der voranschlagswirksamen Gebarung (Saldo 3 + Saldo 4)	x	x	x	-25 900,00	-52 800,00	-45 348,05

Ansatz 031000	MVAG Code	MVAG Code	Konto	Amt für Raumordnung und Raumplanung	Ergebnisvoranschlag			Finanzierungsvoranschlag		
					VA 2026	VA 2025	RA 2024	VA 2026	VA 2025	RA 2024
Operative Gebarung										
1	211	311	x	Erträge aus der operativen Verwaltungstätigkeit / Einzahlungen aus operativer Verwaltungstätigkeit	14 100,00	17 200,00	7 500,00	14 100,00	17 200,00	7 500,00
2	2116	3116		Erträge aus Veräußerung und sonstige Erträge / Einzahlungen aus Veräußerung von geringwertigen Wirtschaftsgütern (GWG) und sonstige Einzahlungen	14 100,00	17 200,00	7 500,00	14 100,00	17 200,00	7 500,00
031000			829000	Kostenersätze von Widmungsansuchen	7 000,00	7 000,00	7 500,00	7 000,00	7 000,00	7 500,00
031000			829100	Erträge aus der Einlösung von Bebauungsverpflichtungen	7 100,00	10 200,00	0,00	7 100,00	10 200,00	0,00
SU	21	31	x	Summe Erträge / Summe Einzahlungen operative Gebarung	14 100,00	17 200,00	7 500,00	14 100,00	17 200,00	7 500,00
1	222	322	x	Sachaufwand / Auszahlungen aus Sachaufwand	40 000,00	70 000,00	65 303,15	40 000,00	70 000,00	52 848,05
2	2225	3225		Sonstiger Sachaufwand / Sonstige Auszahlungen aus Sachaufwand	40 000,00	70 000,00	65 303,15	40 000,00	70 000,00	52 848,05
031000			728000	Entgelte für sonstige Leistungen	40 000,00	60 000,00	47 171,75	40 000,00	60 000,00	47 171,75
031000			728100	Entgelte für sonstige Leistungen	0,00	10 000,00	18 131,40	0,00	10 000,00	5 676,30
SU	22	32	x	Summe Aufwendungen / Summe Auszahlungen operative Gebarung	40 000,00	70 000,00	65 303,15	40 000,00	70 000,00	52 848,05
SA 0 / SA 1	SA0	SA1	x	Saldo (0) Nettoergebnis (21 - 22) / Saldo (1) Geldfluss aus der operativen Gebarung (31 - 32)	-25 900,00	-52 800,00	-57 803,15	-25 900,00	-52 800,00	-45 348,05
SA 01	SA 01	x	x	Saldo (01) Haushaltsrücklagen (230 - 240)	0,00	0,00	0,00	x	x	x
SA 00	SA 00	x	x	Saldo (00) Nettoergebnis nach Haushaltsrücklagen (Saldo 0 + Saldo 01)	-25 900,00	-52 800,00	-57 803,15	x	x	x

Investive Gebarung										
SU	x	33	x	Summe Einzahlungen investive Gebarung	x	x	x	0,00	0,00	0,00
SU	x	34		Summe Auszahlungen investive Gebarung	x	x	x	0,00	0,00	0,00
SA2	x	SA2		Saldo (2) Geldfluss aus der investiven Gebarung (33 - 34)	x	x	x	0,00	0,00	0,00
SA3	x	SA3		Saldo (3) Nettofinanzierungssaldo (Saldo 1 + Saldo 2)	x	x	x	-25 900,00	-52 800,00	-45 348,05

Finanzierungstätigkeit										
SU	x	35		Summe Einzahlungen aus der Finanzierungstätigkeit	x	x	x	0,00	0,00	0,00
SU	x	36		Summe Auszahlungen aus der Finanzierungstätigkeit	x	x	x	0,00	0,00	0,00
SA4	x	SA4		Saldo (4) Geldfluss aus der Finanzierungstätigkeit (35 - 36)	x	x	x	0,00	0,00	0,00
SA5	x	SA5		Saldo (5) Geldfluss aus der voranschlagswirksamen Gebarung (Saldo 3 + Saldo 4)	x	x	x	-25 900,00	-52 800,00	-45 348,05

					Ergebnisvoranschlag			Finanzierungsvoranschlag		
--	--	--	--	--	---------------------	--	--	--------------------------	--	--

Abschnitt 06	MVAG Code	MVAG Code	Konto	Sonstige Maßnahmen	VA 2026	VA 2025	RA 2024	VA 2026	VA 2025	RA 2024
Abschnitt 06	SA 0 / SA 1	SA 0 / SA 1		Saldo (0) Nettoergebnis (21 - 22) / Saldo (1) Geldfluss aus der operativen Gebarung (31 - 32)	-25 000,00	-25 000,00	-48 119,99	-25 000,00	-25 000,00	-48 119,99
Abschnitt 06	SA 01	SA 01		Saldo (01) Haushaltsrücklagen (230-240)	0,00	0,00	0,00	x	x	x
Abschnitt 06	SA 00	SA 00		Saldo (00) Nettoergebnis nach Haushaltsrücklagen (Saldo 0 + Saldo 01)	-25 000,00	-25 000,00	-48 119,99	x	x	x
Abschnitt 06	SA 2	SA 2		Saldo (2) Geldfluss aus der investiven Gebarung (33 - 34)	x	x	x	0,00	0,00	0,00
Abschnitt 06	SA 3	SA 3		Saldo (3) Nettofinanzierungssaldo (Saldo 1 + Saldo 2)	x	x	x	-25 000,00	-25 000,00	-48 119,99
Abschnitt 06	SA 4	SA 4		Saldo (4) Geldfluss aus der Finanzierungstätigkeit (35 - 36)	x	x	x	0,00	0,00	0,00
Abschnitt 06	SA 5	SA 5		Saldo (5) Geldfluss aus der voranschlagswirksamen Gebarung (Saldo 3 + Saldo 4)	x	x	x	-25 000,00	-25 000,00	-48 119,99

					Ergebnisvoranschlag			Finanzierungsvoranschlag		
Unterabschnitt 060	MVAG Code	MVAG Code	Konto	Beiträge an Verbände, Vereine oder sonstige Organisationen	VA 2026	VA 2025	RA 2024	VA 2026	VA 2025	RA 2024
Unterabschnitt 060	SA 0 / SA 1	SA 0 / SA 1		Saldo (0) Nettoergebnis (21 - 22) / Saldo (1) Geldfluss aus der operativen Gebarung (31 - 32)	-18 000,00	-20 000,00	-16 976,65	-18 000,00	-20 000,00	-16 976,65
Unterabschnitt 060	SA 01	SA 01		Saldo (01) Haushaltsrücklagen (230-240)	0,00	0,00	0,00	x	x	x
Unterabschnitt 060	SA 00	SA 00		Saldo (00) Nettoergebnis nach Haushaltsrücklagen (Saldo 0 + Saldo 01)	-18 000,00	-20 000,00	-16 976,65	x	x	x
Unterabschnitt 060	SA 2	SA 2		Saldo (2) Geldfluss aus der investiven Gebarung (33 - 34)	x	x	x	0,00	0,00	0,00
Unterabschnitt 060	SA 3	SA 3		Saldo (3) Nettofinanzierungssaldo (Saldo 1 + Saldo 2)	x	x	x	-18 000,00	-20 000,00	-16 976,65
Unterabschnitt 060	SA 4	SA 4		Saldo (4) Geldfluss aus der Finanzierungstätigkeit (35 - 36)	x	x	x	0,00	0,00	0,00
Unterabschnitt 060	SA 5	SA 5		Saldo (5) Geldfluss aus der voranschlagswirksamen Gebarung (Saldo 3 + Saldo 4)	x	x	x	-18 000,00	-20 000,00	-16 976,65

Ansatz 060000	MVAG Code	MVAG Code	Konto	Beiträge an Verbände u.sonst.Organisat.	Ergebnisvoranschlag			Finanzierungsvoranschlag		
					VA 2026	VA 2025	RA 2024	VA 2026	VA 2025	RA 2024
Operative Gebarung										
SU	21	31	x	Summe Erträge / Summe Einzahlungen operative Gebarung	0,00	0,00	0,00	0,00	0,00	0,00
1	222	322	x	Sachaufwand / Auszahlungen aus Sachaufwand	18 000,00	20 000,00	16 976,65	18 000,00	20 000,00	16 976,65
2	2225	3225		Sonstiger Sachaufwand / Sonstige Auszahlungen aus Sachaufwand	18 000,00	20 000,00	16 976,65	18 000,00	20 000,00	16 976,65
060000			726000	Mitgliedsbeiträge an Institutionen	18 000,00	20 000,00	16 976,65	18 000,00	20 000,00	16 976,65
SU	22	32	x	Summe Aufwendungen / Summe Auszahlungen operative Gebarung	18 000,00	20 000,00	16 976,65	18 000,00	20 000,00	16 976,65
SA 0 / SA 1	SA0	SA1	x	Saldo (0) Nettoergebnis (21 - 22) / Saldo (1) Geldfluss aus der operativen Gebarung (31 - 32)	-18 000,00	-20 000,00	-16 976,65	-18 000,00	-20 000,00	-16 976,65
SA 01	SA 01	x	x	Saldo (01) Haushaltsrücklagen (230 - 240)	0,00	0,00	0,00	x	x	x
SA 00	SA 00	x	x	Saldo (00) Nettoergebnis nach Haushaltsrücklagen (Saldo 0 + Saldo 01)	-18 000,00	-20 000,00	-16 976,65	x	x	x

Investive Gebarung										
SU	x	33	x	Summe Einzahlungen investive Gebarung	x	x	x	0,00	0,00	0,00
SU	x	34		Summe Auszahlungen investive Gebarung	x	x	x	0,00	0,00	0,00
SA2	x	SA2		Saldo (2) Geldfluss aus der investiven Gebarung (33 - 34)	x	x	x	0,00	0,00	0,00
SA3	x	SA3		Saldo (3) Nettofinanzierungssaldo (Saldo 1 + Saldo 2)	x	x	x	-18 000,00	-20 000,00	-16 976,65

Finanzierungstätigkeit										
SU	x	35		Summe Einzahlungen aus der Finanzierungstätigkeit	x	x	x	0,00	0,00	0,00
SU	x	36		Summe Auszahlungen aus der Finanzierungstätigkeit	x	x	x	0,00	0,00	0,00
SA4	x	SA4		Saldo (4) Geldfluss aus der Finanzierungstätigkeit (35 - 36)	x	x	x	0,00	0,00	0,00
SA5	x	SA5		Saldo (5) Geldfluss aus der voranschlagswirksamen Gebarung (Saldo 3 + Saldo 4)	x	x	x	-18 000,00	-20 000,00	-16 976,65

Unterabschnitt 063	MVAG Code	MVAG Code	Konto	Städtekontakte und Partnerschaften	Ergebnisvoranschlag			Finanzierungsvoranschlag		
					VA 2026	VA 2025	RA 2024	VA 2026	VA 2025	RA 2024
Unterabschnitt 063	SA 0 / SA 1	SA 0 / SA 1		Saldo (0) Nettoergebnis (21 - 22) / Saldo (1) Geldfluss aus der operativen Gebarung (31 - 32)	-7 000,00	-5 000,00	-31 143,34	-7 000,00	-5 000,00	-31 143,34
Unterabschnitt 063	SA 01	SA 01		Saldo (01) Haushaltsrücklagen (230-240)	0,00	0,00	0,00	x	x	x
Unterabschnitt 063	SA 00	SA 00		Saldo (00) Nettoergebnis nach Haushaltsrücklagen (Saldo 0 + Saldo 01)	-7 000,00	-5 000,00	-31 143,34	x	x	x
Unterabschnitt 063	SA 2	SA 2		Saldo (2) Geldfluss aus der investiven Gebarung (33 - 34)	x	x	x	0,00	0,00	0,00
Unterabschnitt 063	SA 3	SA 3		Saldo (3) Nettofinanzierungssaldo (Saldo 1 + Saldo 2)	x	x	x	-7 000,00	-5 000,00	-31 143,34
Unterabschnitt 063	SA 4	SA 4		Saldo (4) Geldfluss aus der Finanzierungstätigkeit (35 - 36)	x	x	x	0,00	0,00	0,00

Unterabschnitt 063	SA 5	SA 5		Saldo (5) Geldfluss aus der voranschlagswirksamen Gebarung (Saldo 3 + Saldo 4)	x	x	x	-7 000,00	-5 000,00	-31 143,34
--------------------	------	------	--	--	---	---	---	-----------	-----------	------------

Ansatz 063000	MVAG Code	MVAG Code	Konto	Städtekontakte und Partnerschaften	Ergebnisvoranschlag			Finanzierungsvoranschlag		
					VA 2026	VA 2025	RA 2024	VA 2026	VA 2025	RA 2024
Operative Gebarung										
SU	21	31	x	Summe Erträge / Summe Einzahlungen operative Gebarung	0,00	0,00	0,00	0,00	0,00	0,00
1	222	322	x	Sachaufwand / Auszahlungen aus Sachaufwand	7 000,00	5 000,00	31 143,34	7 000,00	5 000,00	31 143,34
2	2225	3225		Sonstiger Sachaufwand / Sonstige Auszahlungen aus Sachaufwand	7 000,00	5 000,00	31 143,34	7 000,00	5 000,00	31 143,34
063000			728000	Entgelte für sonstige Leistungen	7 000,00	5 000,00	31 143,34	7 000,00	5 000,00	31 143,34
SU	22	32	x	Summe Aufwendungen / Summe Auszahlungen operative Gebarung	7 000,00	5 000,00	31 143,34	7 000,00	5 000,00	31 143,34
SA 0 / SA 1	SA0	SA1	x	Saldo (0) Nettoergebnis (21 - 22) / Saldo (1) Geldfluss aus der operativen Gebarung (31 - 32)	-7 000,00	-5 000,00	-31 143,34	-7 000,00	-5 000,00	-31 143,34
SA 01	SA 01	x	x	Saldo (01) Haushaltsrücklagen (230 - 240)	0,00	0,00	0,00	x	x	x
SA 00	SA 00	x	x	Saldo (00) Nettoergebnis nach Haushaltsrücklagen (Saldo 0 + Saldo 01)	-7 000,00	-5 000,00	-31 143,34	x	x	x

Investive Gebarung										
SU	x	33	x	Summe Einzahlungen investive Gebarung	x	x	x	0,00	0,00	0,00
SU	x	34		Summe Auszahlungen investive Gebarung	x	x	x	0,00	0,00	0,00
SA2	x	SA2		Saldo (2) Geldfluss aus der investiven Gebarung (33 - 34)	x	x	x	0,00	0,00	0,00
SA3	x	SA3		Saldo (3) Nettofinanzierungssaldo (Saldo 1 + Saldo 2)	x	x	x	-7 000,00	-5 000,00	-31 143,34

Finanzierungstätigkeit										
SU	x	35		Summe Einzahlungen aus der Finanzierungstätigkeit	x	x	x	0,00	0,00	0,00
SU	x	36		Summe Auszahlungen aus der Finanzierungstätigkeit	x	x	x	0,00	0,00	0,00
SA4	x	SA4		Saldo (4) Geldfluss aus der Finanzierungstätigkeit (35 - 36)	x	x	x	0,00	0,00	0,00
SA5	x	SA5		Saldo (5) Geldfluss aus der voranschlagswirksamen Gebarung (Saldo 3 + Saldo 4)	x	x	x	-7 000,00	-5 000,00	-31 143,34

Abschnitt 07	MVAG Code	MVAG Code	Konto	Verfüungsmittel	Ergebnisvoranschlag			Finanzierungsvoranschlag		
					VA 2026	VA 2025	RA 2024	VA 2026	VA 2025	RA 2024
Abschnitt 07	SA 0 / SA 1	SA 0 / SA 1		Saldo (0) Nettoergebnis (21 - 22) / Saldo (1) Geldfluss aus der operativen Gebarung (31 - 32)	-81 700,00	-80 300,00	-67 044,65	-81 700,00	-80 300,00	-65 776,36
Abschnitt 07	SA 01	SA 01		Saldo (01) Haushaltsrücklagen (230-240)	0,00	0,00	0,00	x	x	x
Abschnitt 07	SA 00	SA 00		Saldo (00) Nettoergebnis nach Haushaltsrücklagen (Saldo 0 + Saldo 01)	-81 700,00	-80 300,00	-67 044,65	x	x	x
Abschnitt 07	SA 2	SA 2		Saldo (2) Geldfluss aus der investiven Gebarung (33 - 34)	x	x	x	0,00	0,00	0,00
Abschnitt 07	SA 3	SA 3		Saldo (3) Nettofinanzierungssaldo (Saldo 1 + Saldo 2)	x	x	x	-81 700,00	-80 300,00	-65 776,36
Abschnitt 07	SA 4	SA 4		Saldo (4) Geldfluss aus der Finanzierungstätigkeit (35 - 36)	x	x	x	0,00	0,00	0,00

Abschnitt 07	SA 5	SA 5		Saldo (5) Geldfluss aus der voranschlagswirksamen Gebarung (Saldo 3 + Saldo 4)	x	x	x	-81 700,00	-80 300,00	-65 776,36
--------------	------	------	--	--	---	---	---	------------	------------	------------

					Ergebnisvoranschlag			Finanzierungsvoranschlag		
Unterabschnitt 070	MVAG Code	MVAG Code	Konto	Verfügungsmittel	VA 2026	VA 2025	RA 2024	VA 2026	VA 2025	RA 2024
Unterabschnitt 070	SA 0 / SA 1	SA 0 / SA 1		Saldo (0) Nettoergebnis (21 - 22) / Saldo (1) Geldfluss aus der operativen Gebarung (31 - 32)	-81 700,00	-80 300,00	-67 044,65	-81 700,00	-80 300,00	-65 776,36
Unterabschnitt 070	SA 01	SA 01		Saldo (01) Haushaltsrücklagen (230-240)	0,00	0,00	0,00	x	x	x
Unterabschnitt 070	SA 00	SA 00		Saldo (00) Nettoergebnis nach Haushaltsrücklagen (Saldo 0 + Saldo 01)	-81 700,00	-80 300,00	-67 044,65	x	x	x
Unterabschnitt 070	SA 2	SA 2		Saldo (2) Geldfluss aus der investiven Gebarung (33 - 34)	x	x	x	0,00	0,00	0,00
Unterabschnitt 070	SA 3	SA 3		Saldo (3) Nettofinanzierungssaldo (Saldo 1 + Saldo 2)	x	x	x	-81 700,00	-80 300,00	-65 776,36
Unterabschnitt 070	SA 4	SA 4		Saldo (4) Geldfluss aus der Finanzierungstätigkeit (35 - 36)	x	x	x	0,00	0,00	0,00
Unterabschnitt 070	SA 5	SA 5		Saldo (5) Geldfluss aus der voranschlagswirksamen Gebarung (Saldo 3 + Saldo 4)	x	x	x	-81 700,00	-80 300,00	-65 776,36

Ansatz 070000	MVAG Code	MVAG Code	Konto	Verfügungsmittel	Ergebnisvoranschlag			Finanzierungsvoranschlag		
					VA 2026	VA 2025	RA 2024	VA 2026	VA 2025	RA 2024
Operative Gebarung										
SU	21	31	x	Summe Erträge / Summe Einzahlungen operative Gebarung	0,00	0,00	0,00	0,00	0,00	0,00
1	222	322	x	Sachaufwand / Auszahlungen aus Sachaufwand	81 700,00	80 300,00	67 044,65	81 700,00	80 300,00	65 776,36
2	2225	3225		Sonstiger Sachaufwand / Sonstige Auszahlungen aus Sachaufwand	81 700,00	80 300,00	67 044,65	81 700,00	80 300,00	65 776,36
070000			729000	Sonstige Aufwendungen	81 700,00	80 300,00	67 044,65	81 700,00	80 300,00	65 776,36
SU	22	32	x	Summe Aufwendungen / Summe Auszahlungen operative Gebarung	81 700,00	80 300,00	67 044,65	81 700,00	80 300,00	65 776,36
SA 0 / SA 1	SA0	SA1	x	Saldo (0) Nettoergebnis (21 - 22) / Saldo (1) Geldfluss aus der operativen Gebarung (31 - 32)	-81 700,00	-80 300,00	-67 044,65	-81 700,00	-80 300,00	-65 776,36
SA 01	SA 01	x	x	Saldo (01) Haushaltsrücklagen (230 - 240)	0,00	0,00	0,00	x	x	x
SA 00	SA 00	x	x	Saldo (00) Nettoergebnis nach Haushaltsrücklagen (Saldo 0 + Saldo 01)	-81 700,00	-80 300,00	-67 044,65	x	x	x

Investive Gebarung										
SU	x	33	x	Summe Einzahlungen investive Gebarung	x	x	x	0,00	0,00	0,00
SU	x	34		Summe Auszahlungen investive Gebarung	x	x	x	0,00	0,00	0,00
SA2	x	SA2		Saldo (2) Geldfluss aus der investiven Gebarung (33 - 34)	x	x	x	0,00	0,00	0,00
SA3	x	SA3		Saldo (3) Nettofinanzierungssaldo (Saldo 1 + Saldo 2)	x	x	x	-81 700,00	-80 300,00	-65 776,36

Finanzierungstätigkeit										
SU	x	35		Summe Einzahlungen aus der Finanzierungstätigkeit	x	x	x	0,00	0,00	0,00
SU	x	36		Summe Auszahlungen aus der Finanzierungstätigkeit	x	x	x	0,00	0,00	0,00
SA4	x	SA4		Saldo (4) Geldfluss aus der Finanzierungstätigkeit (35 - 36)	x	x	x	0,00	0,00	0,00
SA5	x	SA5		Saldo (5) Geldfluss aus der voranschlagswirksamen Gebarung (Saldo 3 + Saldo 4)	x	x	x	-81 700,00	-80 300,00	-65 776,36

Abschnitt 08	MVAG Code	MVAG Code	Konto	Pensionen (soweit nicht aufgeteilt)	Ergebnisvoranschlag			Finanzierungsvoranschlag		
					VA 2026	VA 2025	RA 2024	VA 2026	VA 2025	RA 2024
Abschnitt 08	SA 0 / SA 1	SA 0 / SA 1		Saldo (0) Nettoergebnis (21 - 22) / Saldo (1) Geldfluss aus der operativen Gebarung (31 - 32)	-529 800,00	-496 000,00	-525 880,00	-529 800,00	-496 000,00	-525 880,00
Abschnitt 08	SA 01	SA 01		Saldo (01) Haushaltsrücklagen (230-240)	0,00	0,00	0,00	x	x	x
Abschnitt 08	SA 00	SA 00		Saldo (00) Nettoergebnis nach Haushaltsrücklagen (Saldo 0 + Saldo 01)	-529 800,00	-496 000,00	-525 880,00	x	x	x
Abschnitt 08	SA 2	SA 2		Saldo (2) Geldfluss aus der investiven Gebarung (33 - 34)	x	x	x	0,00	0,00	0,00
Abschnitt 08	SA 3	SA 3		Saldo (3) Nettofinanzierungssaldo (Saldo 1 + Saldo 2)	x	x	x	-529 800,00	-496 000,00	-525 880,00
Abschnitt 08	SA 4	SA 4		Saldo (4) Geldfluss aus der Finanzierungstätigkeit (35 - 36)	x	x	x	0,00	0,00	0,00

Abschnitt 08	SA 5	SA 5		Saldo (5) Geldfluss aus der voranschlagswirksamen Gebarung (Saldo 3 + Saldo 4)	x	x	x	-529 800,00	-496 000,00	-525 880,00
--------------	------	------	--	--	---	---	---	-------------	-------------	-------------

					Ergebnisvoranschlag			Finanzierungsvoranschlag		
Unterabschnitt 080	MVAG Code	MVAG Code	Konto	Pensionen (soweit nicht aufgeteilt)	VA 2026	VA 2025	RA 2024	VA 2026	VA 2025	RA 2024
Unterabschnitt 080	SA 0 / SA 1	SA 0 / SA 1		Saldo (0) Nettoergebnis (21 - 22) / Saldo (1) Geldfluss aus der operativen Gebarung (31 - 32)	-529 800,00	-496 000,00	-525 880,00	-529 800,00	-496 000,00	-525 880,00
Unterabschnitt 080	SA 01	SA 01		Saldo (01) Haushaltsrücklagen (230-240)	0,00	0,00	0,00	x	x	x
Unterabschnitt 080	SA 00	SA 00		Saldo (00) Nettoergebnis nach Haushaltsrücklagen (Saldo 0 + Saldo 01)	-529 800,00	-496 000,00	-525 880,00	x	x	x
Unterabschnitt 080	SA 2	SA 2		Saldo (2) Geldfluss aus der investiven Gebarung (33 - 34)	x	x	x	0,00	0,00	0,00
Unterabschnitt 080	SA 3	SA 3		Saldo (3) Nettofinanzierungssaldo (Saldo 1 + Saldo 2)	x	x	x	-529 800,00	-496 000,00	-525 880,00
Unterabschnitt 080	SA 4	SA 4		Saldo (4) Geldfluss aus der Finanzierungstätigkeit (35 - 36)	x	x	x	0,00	0,00	0,00
Unterabschnitt 080	SA 5	SA 5		Saldo (5) Geldfluss aus der voranschlagswirksamen Gebarung (Saldo 3 + Saldo 4)	x	x	x	-529 800,00	-496 000,00	-525 880,00

Ansatz 080000	MVAG Code	MVAG Code	Konto	Pensionen (soweit nicht aufgeteilt)	Ergebnisvoranschlag			Finanzierungsvoranschlag		
					VA 2026	VA 2025	RA 2024	VA 2026	VA 2025	RA 2024
Operative Gebarung										
1	211	311	x	Erträge aus der operativen Verwaltungstätigkeit / Einzahlungen aus operativer Verwaltungstätigkeit	119 700,00	73 500,00	0,00	119 700,00	73 500,00	0,00
2	2114	3114		Erträge aus Leistungen / Einzahlungen aus Leistungen	119 700,00	73 500,00	0,00	119 700,00	73 500,00	0,00
080000			810609	Kostenumlegung Gebührenhaushalte	119 700,00	73 500,00	0,00	119 700,00	73 500,00	0,00
SU	21	31	x	Summe Erträge / Summe Einzahlungen operative Gebarung	119 700,00	73 500,00	0,00	119 700,00	73 500,00	0,00
1	223	323	x	Transferaufwand / Auszahlungen aus Transfers	649 500,00	569 500,00	525 880,00	649 500,00	569 500,00	525 880,00
2	2231	3231		Transferaufwand an Träger des öffentlichen Rechts / Transferzahlungen an Träger des öffentlichen Rechts	649 500,00	569 500,00	525 880,00	649 500,00	569 500,00	525 880,00
080000			752500	Beitrag Pensionsfonds Beamte - Gemeindeservicezentrum	649 500,00	569 500,00	525 880,00	649 500,00	569 500,00	525 880,00
SU	22	32	x	Summe Aufwendungen / Summe Auszahlungen operative Gebarung	649 500,00	569 500,00	525 880,00	649 500,00	569 500,00	525 880,00
SA 0 / SA 1	SA0	SA1	x	Saldo (0) Nettoergebnis (21 - 22) / Saldo (1) Geldfluss aus der operativen Gebarung (31 - 32)	-529 800,00	-496 000,00	-525 880,00	-529 800,00	-496 000,00	-525 880,00
SA 01	SA 01	x	x	Saldo (01) Haushaltsrücklagen (230 - 240)	0,00	0,00	0,00	x	x	x
SA 00	SA 00	x	x	Saldo (00) Nettoergebnis nach Haushaltsrücklagen (Saldo 0 + Saldo 01)	-529 800,00	-496 000,00	-525 880,00	x	x	x

Investive Gebarung										
SU	x	33	x	Summe Einzahlungen investive Gebarung	x	x	x	0,00	0,00	0,00
SU	x	34		Summe Auszahlungen investive Gebarung	x	x	x	0,00	0,00	0,00
SA2	x	SA2		Saldo (2) Geldfluss aus der investiven Gebarung (33 - 34)	x	x	x	0,00	0,00	0,00
SA3	x	SA3		Saldo (3) Nettofinanzierungssaldo (Saldo 1 + Saldo 2)	x	x	x	-529 800,00	-496 000,00	-525 880,00

Finanzierungstätigkeit										
SU	x	35		Summe Einzahlungen aus der Finanzierungstätigkeit	x	x	x	0,00	0,00	0,00
SU	x	36		Summe Auszahlungen aus der Finanzierungstätigkeit	x	x	x	0,00	0,00	0,00
SA4	x	SA4		Saldo (4) Geldfluss aus der Finanzierungstätigkeit (35 - 36)	x	x	x	0,00	0,00	0,00
SA5	x	SA5		Saldo (5) Geldfluss aus der voranschlagswirksamen Gebarung (Saldo 3 + Saldo 4)	x	x	x	-529 800,00	-496 000,00	-525 880,00

Abschnitt 09	MVAG Code	MVAG Code	Konto	Personalbetreuung	Ergebnisvoranschlag			Finanzierungsvoranschlag		
					VA 2026	VA 2025	RA 2024	VA 2026	VA 2025	RA 2024
Abschnitt 09	SA 0 / SA 1	SA 0 / SA 1		Saldo (0) Nettoergebnis (21 - 22) / Saldo (1) Geldfluss aus der operativen Gebarung (31 - 32)	-9 100,00	-8 600,00	-7 391,44	-9 100,00	-8 600,00	-7 391,44

Abschnitt 09	SA 01	SA 01		Saldo (01) Haushaltsrücklagen (230-240)	0,00	0,00	0,00	x	x	x
Abschnitt 09	SA 00	SA 00		Saldo (00) Nettoergebnis nach Haushaltsrücklagen (Saldo 0 + Saldo 01)	-9 100,00	-8 600,00	-7 391,44	x	x	x
Abschnitt 09	SA 2	SA 2		Saldo (2) Geldfluss aus der investiven Gebarung (33 - 34)	x	x	x	1 300,00	1 300,00	1 648,00
Abschnitt 09	SA 3	SA 3		Saldo (3) Nettofinanzierungssaldo (Saldo 1 + Saldo 2)	x	x	x	-7 800,00	-7 300,00	-5 743,44
Abschnitt 09	SA 4	SA 4		Saldo (4) Geldfluss aus der Finanzierungstätigkeit (35 - 36)	x	x	x	0,00	0,00	0,00
Abschnitt 09	SA 5	SA 5		Saldo (5) Geldfluss aus der voranschlagswirksamen Gebarung (Saldo 3 + Saldo 4)	x	x	x	-7 800,00	-7 300,00	-5 743,44

Unterabschnitt 090	MVAG Code	MVAG Code	Konto	Bezugsvorschüsse und Darlehen	Ergebnisvoranschlag			Finanzierungsvoranschlag		
					VA 2026	VA 2025	RA 2024	VA 2026	VA 2025	RA 2024
Unterabschnitt 090	SA 0 / SA 1	SA 0 / SA 1		Saldo (0) Nettoergebnis (21 - 22) / Saldo (1) Geldfluss aus der operativen Gebarung (31 - 32)	0,00	0,00	0,00	0,00	0,00	0,00
Unterabschnitt 090	SA 01	SA 01		Saldo (01) Haushaltsrücklagen (230-240)	0,00	0,00	0,00	x	x	x
Unterabschnitt 090	SA 00	SA 00		Saldo (00) Nettoergebnis nach Haushaltsrücklagen (Saldo 0 + Saldo 01)	0,00	0,00	0,00	x	x	x
Unterabschnitt 090	SA 2	SA 2		Saldo (2) Geldfluss aus der investiven Gebarung (33 - 34)	x	x	x	1 300,00	1 300,00	1 648,00
Unterabschnitt 090	SA 3	SA 3		Saldo (3) Nettofinanzierungssaldo (Saldo 1 + Saldo 2)	x	x	x	1 300,00	1 300,00	1 648,00
Unterabschnitt 090	SA 4	SA 4		Saldo (4) Geldfluss aus der Finanzierungstätigkeit (35 - 36)	x	x	x	0,00	0,00	0,00
Unterabschnitt 090	SA 5	SA 5		Saldo (5) Geldfluss aus der voranschlagswirksamen Gebarung (Saldo 3 + Saldo 4)	x	x	x	1 300,00	1 300,00	1 648,00

Ansatz 090000	MVAG Code	MVAG Code	Konto	Bezugsvorschüsse und Darlehen	Ergebnisvoranschlag			Finanzierungsvoranschlag		
					VA 2026	VA 2025	RA 2024	VA 2026	VA 2025	RA 2024
Operative Gebarung										
SU	21	31	x	Summe Erträge / Summe Einzahlungen operative Gebarung	0,00	0,00	0,00	0,00	0,00	0,00
SU	22	32	x	Summe Aufwendungen / Summe Auszahlungen operative Gebarung	0,00	0,00	0,00	0,00	0,00	0,00
SA 0 / SA 1	SA0	SA1	x	Saldo (0) Nettoergebnis (21 - 22) / Saldo (1) Geldfluss aus der operativen Gebarung (31 - 32)	0,00	0,00	0,00	0,00	0,00	0,00
SA 01	SA 01	x	x	Saldo (01) Haushaltsrücklagen (230 - 240)	0,00	0,00	0,00	x	x	x
SA 00	SA 00	x	x	Saldo (00) Nettoergebnis nach Haushaltsrücklagen (Saldo 0 + Saldo 01)	0,00	0,00	0,00	x	x	x

Investive Gebarung										
1	x	332		Einzahlungen aus der Rückzahlung von Darlehen sowie gewährten Vorschüssen	x	x	x	1 300,00	1 300,00	1 648,00
2	x	3325		Einzahlungen aus Vorschüssen und Anzahlungen	x	x	x	1 300,00	1 300,00	1 648,00
090000			273000	Bezugsvorschüsse an private Haushalte	x	x	x	1 300,00	1 300,00	1 648,00
SU	x	33	x	Summe Einzahlungen investive Gebarung	x	x	x	1 300,00	1 300,00	1 648,00
SU	x	34		Summe Auszahlungen investive Gebarung	x	x	x	0,00	0,00	0,00
SA2	x	SA2		Saldo (2) Geldfluss aus der investiven Gebarung (33 - 34)	x	x	x	1 300,00	1 300,00	1 648,00
SA3	x	SA3		Saldo (3) Nettofinanzierungssaldo (Saldo 1 + Saldo 2)	x	x	x	1 300,00	1 300,00	1 648,00

Finanzierungstätigkeit										
SU	x	35		Summe Einzahlungen aus der Finanzierungstätigkeit	x	x	x	0,00	0,00	0,00
SU	x	36		Summe Auszahlungen aus der Finanzierungstätigkeit	x	x	x	0,00	0,00	0,00
SA4	x	SA4		Saldo (4) Geldfluss aus der Finanzierungstätigkeit (35 - 36)	x	x	x	0,00	0,00	0,00
SA5	x	SA5		Saldo (5) Geldfluss aus der voranschlagswirksamen Gebarung (Saldo 3 + Saldo 4)	x	x	x	1 300,00	1 300,00	1 648,00

Unterabschnitt 091	MVAG Code	MVAG Code	Konto	Personalausbildung und Personalfortbildung	Ergebnisvoranschlag			Finanzierungsvoranschlag		
					VA 2026	VA 2025	RA 2024	VA 2026	VA 2025	RA 2024
Unterabschnitt 091	SA 0 / SA 1	SA 0 / SA 1		Saldo (0) Nettoergebnis (21 - 22) / Saldo (1) Geldfluss aus der operativen Gebarung (31 - 32)	-5 100,00	-4 600,00	-3 391,44	-5 100,00	-4 600,00	-3 391,44
Unterabschnitt 091	SA 01	SA 01		Saldo (01) Haushaltsrücklagen (230-240)	0,00	0,00	0,00	x	x	x
Unterabschnitt 091	SA 00	SA 00		Saldo (00) Nettoergebnis nach Haushaltsrücklagen (Saldo 0 + Saldo 01)	-5 100,00	-4 600,00	-3 391,44	x	x	x
Unterabschnitt 091	SA 2	SA 2		Saldo (2) Geldfluss aus der investiven Gebarung (33 - 34)	x	x	x	0,00	0,00	0,00
Unterabschnitt 091	SA 3	SA 3		Saldo (3) Nettofinanzierungssaldo (Saldo 1 + Saldo 2)	x	x	x	-5 100,00	-4 600,00	-3 391,44
Unterabschnitt 091	SA 4	SA 4		Saldo (4) Geldfluss aus der Finanzierungstätigkeit (35 - 36)	x	x	x	0,00	0,00	0,00

Unterabschnitt 091	SA 5	SA 5		Saldo (5) Geldfluss aus der voranschlagswirksamen Gebarung (Saldo 3 + Saldo 4)	x	x	x	-5 100,00	-4 600,00	-3 391,44
--------------------	------	------	--	--	---	---	---	-----------	-----------	-----------

Ansatz 091000	MVAG Code	MVAG Code	Konto	Personalausbildung und -fortbildung	Ergebnisvoranschlag			Finanzierungsvoranschlag		
					VA 2026	VA 2025	RA 2024	VA 2026	VA 2025	RA 2024
Operative Gebarung										
SU	21	31	x	Summe Erträge / Summe Einzahlungen operative Gebarung	0,00	0,00	0,00	0,00	0,00	0,00
1	222	322	x	Sachaufwand / Auszahlungen aus Sachaufwand	2 500,00	2 000,00	821,40	2 500,00	2 000,00	821,40
2	2225	3225		Sonstiger Sachaufwand / Sonstige Auszahlungen aus Sachaufwand	2 500,00	2 000,00	821,40	2 500,00	2 000,00	821,40
091000			728000	Entgelte für sonstige Leistungen	2 500,00	2 000,00	821,40	2 500,00	2 000,00	821,40
1	223	323	x	Transferaufwand / Auszahlungen aus Transfers	2 600,00	2 600,00	2 570,04	2 600,00	2 600,00	2 570,04
2	2231	3231		Transferaufwand an Träger des öffentlichen Rechts / Transferzahlungen an Träger des öffentlichen Rechts	2 600,00	2 600,00	2 570,04	2 600,00	2 600,00	2 570,04
091000			754200	Transfers an sonstige Träger des öffentlichen Rechts - Beitrag Kärntner Verwaltungsakademie	2 600,00	2 600,00	2 570,04	2 600,00	2 600,00	2 570,04
SU	22	32	x	Summe Aufwendungen / Summe Auszahlungen operative Gebarung	5 100,00	4 600,00	3 391,44	5 100,00	4 600,00	3 391,44
SA 0 / SA 1	SA0	SA1	x	Saldo (0) Nettoergebnis (21 - 22) / Saldo (1) Geldfluss aus der operativen Gebarung (31 - 32)	-5 100,00	-4 600,00	-3 391,44	-5 100,00	-4 600,00	-3 391,44
SA 01	SA 01	x	x	Saldo (01) Haushaltsrücklagen (230 - 240)	0,00	0,00	0,00	x	x	x
SA 00	SA 00	x	x	Saldo (00) Nettoergebnis nach Haushaltsrücklagen (Saldo 0 + Saldo 01)	-5 100,00	-4 600,00	-3 391,44	x	x	x

Investive Gebarung										
SU	x	33	x	Summe Einzahlungen investive Gebarung	x	x	x	0,00	0,00	0,00
SU	x	34		Summe Auszahlungen investive Gebarung	x	x	x	0,00	0,00	0,00
SA2	x	SA2		Saldo (2) Geldfluss aus der investiven Gebarung (33 - 34)	x	x	x	0,00	0,00	0,00
SA3	x	SA3		Saldo (3) Nettofinanzierungssaldo (Saldo 1 + Saldo 2)	x	x	x	-5 100,00	-4 600,00	-3 391,44

Finanzierungstätigkeit										
SU	x	35		Summe Einzahlungen aus der Finanzierungstätigkeit	x	x	x	0,00	0,00	0,00
SU	x	36		Summe Auszahlungen aus der Finanzierungstätigkeit	x	x	x	0,00	0,00	0,00
SA4	x	SA4		Saldo (4) Geldfluss aus der Finanzierungstätigkeit (35 - 36)	x	x	x	0,00	0,00	0,00
SA5	x	SA5		Saldo (5) Geldfluss aus der voranschlagswirksamen Gebarung (Saldo 3 + Saldo 4)	x	x	x	-5 100,00	-4 600,00	-3 391,44

Unterabschnitt 094	MVAG Code	MVAG Code	Konto	Gemeinschaftspflege	Ergebnisvoranschlag			Finanzierungsvoranschlag		
					VA 2026	VA 2025	RA 2024	VA 2026	VA 2025	RA 2024
Unterabschnitt 094	SA 0 / SA 1	SA 0 / SA 1		Saldo (0) Nettoergebnis (21 - 22) / Saldo (1) Geldfluss aus der operativen Gebarung (31 - 32)	-4 000,00	-4 000,00	-4 000,00	-4 000,00	-4 000,00	-4 000,00
Unterabschnitt 094	SA 01	SA 01		Saldo (01) Haushaltsrücklagen (230-240)	0,00	0,00	0,00	x	x	x
Unterabschnitt 094	SA 00	SA 00		Saldo (00) Nettoergebnis nach Haushaltsrücklagen (Saldo 0 + Saldo 01)	-4 000,00	-4 000,00	-4 000,00	x	x	x

Unterabschnitt 094	SA 2	SA 2		Saldo (2) Geldfluss aus der investiven Gebarung (33 - 34)	x	x	x	0,00	0,00	0,00
Unterabschnitt 094	SA 3	SA 3		Saldo (3) Nettofinanzierungssaldo (Saldo 1 + Saldo 2)	x	x	x	-4 000,00	-4 000,00	-4 000,00
Unterabschnitt 094	SA 4	SA 4		Saldo (4) Geldfluss aus der Finanzierungstätigkeit (35 - 36)	x	x	x	0,00	0,00	0,00
Unterabschnitt 094	SA 5	SA 5		Saldo (5) Geldfluss aus der voranschlagswirksamen Gebarung (Saldo 3 + Saldo 4)	x	x	x	-4 000,00	-4 000,00	-4 000,00

Ansatz 094000	MVAG Code	MVAG Code	Konto	Gemeinschaftspflege	Ergebnisvoranschlag			Finanzierungsvoranschlag		
					VA 2026	VA 2025	RA 2024	VA 2026	VA 2025	RA 2024
Operative Gebarung										
SU	21	31	x	Summe Erträge / Summe Einzahlungen operative Gebarung	0,00	0,00	0,00	0,00	0,00	0,00
1	223	323	x	Transferaufwand / Auszahlungen aus Transfers	4 000,00	4 000,00	4 000,00	4 000,00	4 000,00	4 000,00
2	2234	3234		Transferaufwand an Haushalte und Organisationen ohne Erwerbscharakter / Transferzahlungen an Haushalte und Organisationen ohne Erwerbscharakter	4 000,00	4 000,00	4 000,00	4 000,00	4 000,00	4 000,00
094000			757000	Transfers an Betriebsgemeinschaft	4 000,00	4 000,00	4 000,00	4 000,00	4 000,00	4 000,00
SU	22	32	x	Summe Aufwendungen / Summe Auszahlungen operative Gebarung	4 000,00	4 000,00	4 000,00	4 000,00	4 000,00	4 000,00
SA 0 / SA 1	SA0	SA1	x	Saldo (0) Nettoergebnis (21 - 22) / Saldo (1) Geldfluss aus der operativen Gebarung (31 - 32)	-4 000,00	-4 000,00	-4 000,00	-4 000,00	-4 000,00	-4 000,00
SA 01	SA 01	x	x	Saldo (01) Haushaltsrücklagen (230 - 240)	0,00	0,00	0,00	x	x	x
SA 00	SA 00	x	x	Saldo (00) Nettoergebnis nach Haushaltsrücklagen (Saldo 0 + Saldo 01)	-4 000,00	-4 000,00	-4 000,00	x	x	x

Investive Gebarung										
SU	x	33	x	Summe Einzahlungen investive Gebarung	x	x	x	0,00	0,00	0,00
SU	x	34		Summe Auszahlungen investive Gebarung	x	x	x	0,00	0,00	0,00
SA2	x	SA2		Saldo (2) Geldfluss aus der investiven Gebarung (33 - 34)	x	x	x	0,00	0,00	0,00
SA3	x	SA3		Saldo (3) Nettofinanzierungssaldo (Saldo 1 + Saldo 2)	x	x	x	-4 000,00	-4 000,00	-4 000,00

Finanzierungstätigkeit										
SU	x	35		Summe Einzahlungen aus der Finanzierungstätigkeit	x	x	x	0,00	0,00	0,00
SU	x	36		Summe Auszahlungen aus der Finanzierungstätigkeit	x	x	x	0,00	0,00	0,00
SA4	x	SA4		Saldo (4) Geldfluss aus der Finanzierungstätigkeit (35 - 36)	x	x	x	0,00	0,00	0,00
SA5	x	SA5		Saldo (5) Geldfluss aus der voranschlagswirksamen Gebarung (Saldo 3 + Saldo 4)	x	x	x	-4 000,00	-4 000,00	-4 000,00

Gruppe 1	MVAG Code	MVAG Code	Konto	Öffentliche Ordnung und Sicherheit	Ergebnisvoranschlag			Finanzierungsvoranschlag		
					VA 2026	VA 2025	RA 2024	VA 2026	VA 2025	RA 2024
Gruppe 1	SA 0 / SA 1	SA 0 / SA 1		Saldo (0) Nettoergebnis (21 - 22) / Saldo (1) Geldfluss aus der operativen Gebarung (31 - 32)	-392 900,00	-351 200,00	-258 746,68	-341 200,00	-293 100,00	-143 835,34
Gruppe 1	SA 01	SA 01		Saldo (01) Haushaltsrücklagen (230-240)	0,00	0,00	0,00	x	x	x
Gruppe 1	SA 00	SA 00		Saldo (00) Nettoergebnis nach Haushaltsrücklagen (Saldo 0 + Saldo 01)	-392 900,00	-351 200,00	-258 746,68	x	x	x
Gruppe 1	SA 2	SA 2		Saldo (2) Geldfluss aus der investiven Gebarung (33 - 34)	x	x	x	-21 500,00	-56 700,00	-341 651,39
Gruppe 1	SA 3	SA 3		Saldo (3) Nettofinanzierungssaldo (Saldo 1 + Saldo 2)	x	x	x	-362 700,00	-349 800,00	-485 486,73
Gruppe 1	SA 4	SA 4		Saldo (4) Geldfluss aus der Finanzierungstätigkeit (35 - 36)	x	x	x	0,00	0,00	0,00
Gruppe 1	SA 5	SA 5		Saldo (5) Geldfluss aus der voranschlagswirksamen Gebarung (Saldo 3 + Saldo 4)	x	x	x	-362 700,00	-349 800,00	-485 486,73

Abschnitt 13	MVAG Code	MVAG Code	Konto	Sonderpolizei	Ergebnisvoranschlag			Finanzierungsvoranschlag		
					VA 2026	VA 2025	RA 2024	VA 2026	VA 2025	RA 2024
Abschnitt 13	SA 0 / SA 1	SA 0 / SA 1		Saldo (0) Nettoergebnis (21 - 22) / Saldo (1) Geldfluss aus der operativen Gebarung (31 - 32)	-231 900,00	-226 700,00	-215 655,47	-231 900,00	-226 700,00	-214 208,28
Abschnitt 13	SA 01	SA 01		Saldo (01) Haushaltsrücklagen (230-240)	0,00	0,00	0,00	x	x	x
Abschnitt 13	SA 00	SA 00		Saldo (00) Nettoergebnis nach Haushaltsrücklagen (Saldo 0 + Saldo 01)	-231 900,00	-226 700,00	-215 655,47	x	x	x
Abschnitt 13	SA 2	SA 2		Saldo (2) Geldfluss aus der investiven Gebarung (33 - 34)	x	x	x	0,00	0,00	0,00
Abschnitt 13	SA 3	SA 3		Saldo (3) Nettofinanzierungssaldo (Saldo 1 + Saldo 2)	x	x	x	-231 900,00	-226 700,00	-214 208,28
Abschnitt 13	SA 4	SA 4		Saldo (4) Geldfluss aus der Finanzierungstätigkeit (35 - 36)	x	x	x	0,00	0,00	0,00
Abschnitt 13	SA 5	SA 5		Saldo (5) Geldfluss aus der voranschlagswirksamen Gebarung (Saldo 3 + Saldo 4)	x	x	x	-231 900,00	-226 700,00	-214 208,28

Unterabschnitt 131	MVAG Code	MVAG Code	Konto	Bau- und Feuerpolizei	Ergebnisvoranschlag			Finanzierungsvoranschlag		
					VA 2026	VA 2025	RA 2024	VA 2026	VA 2025	RA 2024
Unterabschnitt 131	SA 0 / SA 1	SA 0 / SA 1		Saldo (0) Nettoergebnis (21 - 22) / Saldo (1) Geldfluss aus der operativen Gebarung (31 - 32)	-224 300,00	-220 100,00	-208 113,25	-224 300,00	-220 100,00	-207 128,54
Unterabschnitt 131	SA 01	SA 01		Saldo (01) Haushaltsrücklagen (230-240)	0,00	0,00	0,00	x	x	x
Unterabschnitt 131	SA 00	SA 00		Saldo (00) Nettoergebnis nach Haushaltsrücklagen (Saldo 0 + Saldo 01)	-224 300,00	-220 100,00	-208 113,25	x	x	x
Unterabschnitt 131	SA 2	SA 2		Saldo (2) Geldfluss aus der investiven Gebarung (33 - 34)	x	x	x	0,00	0,00	0,00
Unterabschnitt 131	SA 3	SA 3		Saldo (3) Nettofinanzierungssaldo (Saldo 1 + Saldo 2)	x	x	x	-224 300,00	-220 100,00	-207 128,54
Unterabschnitt 131	SA 4	SA 4		Saldo (4) Geldfluss aus der Finanzierungstätigkeit (35 - 36)	x	x	x	0,00	0,00	0,00
Unterabschnitt 131	SA 5	SA 5		Saldo (5) Geldfluss aus der voranschlagswirksamen Gebarung (Saldo 3 + Saldo 4)	x	x	x	-224 300,00	-220 100,00	-207 128,54

Ansatz 131000	MVAG Code	MVAG Code	Konto	Bau- und Feuerpolizei	Ergebnisvoranschlag			Finanzierungsvoranschlag		
					VA 2026	VA 2025	RA 2024	VA 2026	VA 2025	RA 2024
Operative Gebarung										
1	211	311	x	Erträge aus der operativen Verwaltungstätigkeit / Einzahlungen aus operativer Verwaltungstätigkeit	0,00	0,00	500,53	0,00	0,00	0,00
2	2117	x		Nicht finanzierungswirksame operative Erträge / -	0,00	0,00	500,53	x	x	x
131000			817200	Erträge aus der Auflösung von sonstigen Rückstellungen - nicht konsumierte Urlaube	0,00	0,00	500,53	x	x	x
1	212	312	x	Erträge aus Transfers / Einzahlungen aus Transfers	500,00	500,00	1 200,00	500,00	500,00	1 200,00
2	2124	3124		Transferertrag von Haushalten und Organisationen ohne Erwerbscharakter / Transferzahlungen von Haushalten und Organisationen ohne Erwerbscharakter	500,00	500,00	1 200,00	500,00	500,00	1 200,00
131000			868000	Strafgelder von privaten Haushalten	500,00	500,00	1 200,00	500,00	500,00	1 200,00
SU	21	31	x	Summe Erträge / Summe Einzahlungen operative Gebarung	500,00	500,00	1 700,53	500,00	500,00	1 200,00
1	221	321	x	Personalaufwand / Auszahlungen aus Personalaufwand	223 300,00	219 100,00	209 058,04	223 300,00	219 100,00	207 772,80
2	2211	3211		Personalaufwand (Bezüge, Nebengeb., Mehrleistungen) / Auszahlungen für Personalaufwand (Bezüge, Nebengebühren und Mehrleistungsvergütungen)	170 900,00	167 400,00	159 740,30	170 900,00	167 400,00	159 740,30
131000			510000	Geldbezüge Vertragsbed.d.Verwaltung	170 400,00	166 400,00	159 740,30	170 400,00	166 400,00	159 740,30
131000			565000	Mehrlleistungsvergütungen	500,00	1 000,00	0,00	500,00	1 000,00	0,00
2	2212	3212		Gesetzlicher und freiwilliger Sozialaufwand / Auszahlungen für gesetzliche und freiwillige Sozialaufwendungen	50 300,00	49 500,00	46 591,31	50 300,00	49 500,00	46 062,81
131000			580000	Dienstgeberbeiträge zum Ausgleichsfonds für Familienbeihilfen	6 500,00	6 400,00	6 037,94	6 500,00	6 400,00	6 037,94
131000			581100	DGB zur Betrieblichen Kollektivversicherung	800,00	800,00	687,66	800,00	800,00	687,66
131000			582000	Sonstige Dienstgeberbeiträge zur sozialen Sicherheit	37 200,00	36 600,00	34 887,87	37 200,00	36 600,00	34 887,87
131000			582200	Vorsorge Dienstjubiläum	4 200,00	4 100,00	3 500,22	4 200,00	4 100,00	2 971,72
131000			590000	Freiwillige Sozialleistungen	1 600,00	1 600,00	1 477,62	1 600,00	1 600,00	1 477,62
2	2213	3213		Sonstiger Personalaufwand / Auszahlungen aus sonstigem Personalaufwand	2 100,00	2 200,00	1 969,69	2 100,00	2 200,00	1 969,69
131000			567000	Belohnungen und Geldaushilfen	2 100,00	2 200,00	1 969,69	2 100,00	2 200,00	1 969,69
2	2214	x		Nicht finanzierungswirksamer Personalaufwand / -	0,00	0,00	756,74	x	x	x
131000			593000	Dotierung von Rückstellungen für nicht konsumierte Urlaube	0,00	0,00	756,74	x	x	x
1	222	322	x	Sachaufwand / Auszahlungen aus Sachaufwand	1 500,00	1 500,00	755,74	1 500,00	1 500,00	555,74
2	2225	3225		Sonstiger Sachaufwand / Sonstige Auszahlungen aus Sachaufwand	1 500,00	1 500,00	755,74	1 500,00	1 500,00	555,74
131000			724000	Reisegebühren	500,00	500,00	125,10	500,00	500,00	125,10
131000			728000	Entgelte für sonstige Leistungen	1 000,00	1 000,00	630,64	1 000,00	1 000,00	430,64
SU	22	32	x	Summe Aufwendungen / Summe Auszahlungen operative Gebarung	224 800,00	220 600,00	209 813,78	224 800,00	220 600,00	208 328,54
SA 0 / SA 1	SA0	SA1	x	Saldo (0) Nettoergebnis (21 - 22) / Saldo (1) Geldfluss aus der operativen Gebarung (31 - 32)	-224 300,00	-220 100,00	-208 113,25	-224 300,00	-220 100,00	-207 128,54
SA 01	SA 01	x	x	Saldo (01) Haushaltsrücklagen (230 - 240)	0,00	0,00	0,00	x	x	x

Ansatz 131000	MVAG Code	MVAG Code	Konto	Bau- und Feuerpolizei	Ergebnisvoranschlag			Finanzierungsvoranschlag		
					VA 2026	VA 2025	RA 2024	VA 2026	VA 2025	RA 2024
SA 00	SA 00	x	x	Saldo (00) Nettoergebnis nach Haushaltsrücklagen (Saldo 0 + Saldo 01)	-224 300,00	-220 100,00	-208 113,25	x	x	x

Investive Gebarung										
SU	x	33	x	Summe Einzahlungen investive Gebarung	x	x	x	0,00	0,00	0,00
SU	x	34		Summe Auszahlungen investive Gebarung	x	x	x	0,00	0,00	0,00
SA2	x	SA2		Saldo (2) Geldfluss aus der investiven Gebarung (33 - 34)	x	x	x	0,00	0,00	0,00
SA3	x	SA3		Saldo (3) Nettofinanzierungssaldo (Saldo 1 + Saldo 2)	x	x	x	-224 300,00	-220 100,00	-207 128,54

Finanzierungstätigkeit										
SU	x	35		Summe Einzahlungen aus der Finanzierungstätigkeit	x	x	x	0,00	0,00	0,00
SU	x	36		Summe Auszahlungen aus der Finanzierungstätigkeit	x	x	x	0,00	0,00	0,00
SA4	x	SA4		Saldo (4) Geldfluss aus der Finanzierungstätigkeit (35 - 36)	x	x	x	0,00	0,00	0,00
SA5	x	SA5		Saldo (5) Geldfluss aus der voranschlagswirksamen Gebarung (Saldo 3 + Saldo 4)	x	x	x	-224 300,00	-220 100,00	-207 128,54

Unterabschnitt 132	MVAG Code	MVAG Code	Konto	Gesundheitspolizei	Ergebnisvoranschlag			Finanzierungsvoranschlag		
					VA 2026	VA 2025	RA 2024	VA 2026	VA 2025	RA 2024
Unterabschnitt 132	SA 0 / SA 1	SA 0 / SA 1		Saldo (0) Nettoergebnis (21 - 22) / Saldo (1) Geldfluss aus der operativen Gebarung (31 - 32)	-7 000,00	-6 000,00	-6 844,22	-7 000,00	-6 000,00	-6 381,74
Unterabschnitt 132	SA 01	SA 01		Saldo (01) Haushaltsrücklagen (230-240)	0,00	0,00	0,00	x	x	x
Unterabschnitt 132	SA 00	SA 00		Saldo (00) Nettoergebnis nach Haushaltsrücklagen (Saldo 0 + Saldo 01)	-7 000,00	-6 000,00	-6 844,22	x	x	x
Unterabschnitt 132	SA 2	SA 2		Saldo (2) Geldfluss aus der investiven Gebarung (33 - 34)	x	x	x	0,00	0,00	0,00
Unterabschnitt 132	SA 3	SA 3		Saldo (3) Nettofinanzierungssaldo (Saldo 1 + Saldo 2)	x	x	x	-7 000,00	-6 000,00	-6 381,74
Unterabschnitt 132	SA 4	SA 4		Saldo (4) Geldfluss aus der Finanzierungstätigkeit (35 - 36)	x	x	x	0,00	0,00	0,00
Unterabschnitt 132	SA 5	SA 5		Saldo (5) Geldfluss aus der voranschlagswirksamen Gebarung (Saldo 3 + Saldo 4)	x	x	x	-7 000,00	-6 000,00	-6 381,74

Ansatz 132000	MVAG Code	MVAG Code	Konto	Gesundheitspolizei	Ergebnisvoranschlag			Finanzierungsvoranschlag		
					VA 2026	VA 2025	RA 2024	VA 2026	VA 2025	RA 2024
Operative Gebarung										
SU	21	31	x	Summe Erträge / Summe Einzahlungen operative Gebarung	0,00	0,00	0,00	0,00	0,00	0,00
1	222	322	x	Sachaufwand / Auszahlungen aus Sachaufwand	7 000,00	6 000,00	6 844,22	7 000,00	6 000,00	6 381,74
2	2225	3225		Sonstiger Sachaufwand / Sonstige Auszahlungen aus Sachaufwand	7 000,00	6 000,00	6 844,22	7 000,00	6 000,00	6 381,74
132000			728000	Entgelte für Totenbeschauer	7 000,00	6 000,00	6 844,22	7 000,00	6 000,00	6 381,74
SU	22	32	x	Summe Aufwendungen / Summe Auszahlungen operative Gebarung	7 000,00	6 000,00	6 844,22	7 000,00	6 000,00	6 381,74
SA 0 / SA 1	SA0	SA1	x	Saldo (0) Nettoergebnis (21 - 22) / Saldo (1) Geldfluss aus der operativen Gebarung (31 - 32)	-7 000,00	-6 000,00	-6 844,22	-7 000,00	-6 000,00	-6 381,74
SA 01	SA 01	x	x	Saldo (01) Haushaltsrücklagen (230 - 240)	0,00	0,00	0,00	x	x	x
SA 00	SA 00	x	x	Saldo (00) Nettoergebnis nach Haushaltsrücklagen (Saldo 0 + Saldo 01)	-7 000,00	-6 000,00	-6 844,22	x	x	x

Investive Gebarung										
SU	x	33	x	Summe Einzahlungen investive Gebarung	x	x	x	0,00	0,00	0,00
SU	x	34		Summe Auszahlungen investive Gebarung	x	x	x	0,00	0,00	0,00
SA2	x	SA2		Saldo (2) Geldfluss aus der investiven Gebarung (33 - 34)	x	x	x	0,00	0,00	0,00
SA3	x	SA3		Saldo (3) Nettofinanzierungssaldo (Saldo 1 + Saldo 2)	x	x	x	-7 000,00	-6 000,00	-6 381,74

Finanzierungstätigkeit										
SU	x	35		Summe Einzahlungen aus der Finanzierungstätigkeit	x	x	x	0,00	0,00	0,00
SU	x	36		Summe Auszahlungen aus der Finanzierungstätigkeit	x	x	x	0,00	0,00	0,00
SA4	x	SA4		Saldo (4) Geldfluss aus der Finanzierungstätigkeit (35 - 36)	x	x	x	0,00	0,00	0,00
SA5	x	SA5		Saldo (5) Geldfluss aus der voranschlagswirksamen Gebarung (Saldo 3 + Saldo 4)	x	x	x	-7 000,00	-6 000,00	-6 381,74

Unterabschnitt 133	MVAG Code	MVAG Code	Konto	Veterinärpolizei	Ergebnisvoranschlag			Finanzierungsvoranschlag		
					VA 2026	VA 2025	RA 2024	VA 2026	VA 2025	RA 2024
Unterabschnitt 133	SA 0 / SA 1	SA 0 / SA 1		Saldo (0) Nettoergebnis (21 - 22) / Saldo (1) Geldfluss aus der operativen Gebarung (31 - 32)	-600,00	-600,00	-698,00	-600,00	-600,00	-698,00
Unterabschnitt 133	SA 01	SA 01		Saldo (01) Haushaltsrücklagen (230-240)	0,00	0,00	0,00	x	x	x
Unterabschnitt 133	SA 00	SA 00		Saldo (00) Nettoergebnis nach Haushaltsrücklagen (Saldo 0 + Saldo 01)	-600,00	-600,00	-698,00	x	x	x
Unterabschnitt 133	SA 2	SA 2		Saldo (2) Geldfluss aus der investiven Gebarung (33 - 34)	x	x	x	0,00	0,00	0,00
Unterabschnitt 133	SA 3	SA 3		Saldo (3) Nettofinanzierungssaldo (Saldo 1 + Saldo 2)	x	x	x	-600,00	-600,00	-698,00
Unterabschnitt 133	SA 4	SA 4		Saldo (4) Geldfluss aus der Finanzierungstätigkeit (35 - 36)	x	x	x	0,00	0,00	0,00

Unterabschnitt 133	SA 5	SA 5		Saldo (5) Geldfluss aus der voranschlagswirksamen Gebarung (Saldo 3 + Saldo 4)	x	x	x	-600,00	-600,00	-698,00
--------------------	------	------	--	--	---	---	---	---------	---------	---------

Ansatz 133000	MVAG Code	MVAG Code	Konto	Veterinärpolizei Viehbeschau	Ergebnisvoranschlag			Finanzierungsvoranschlag		
					VA 2026	VA 2025	RA 2024	VA 2026	VA 2025	RA 2024
Operative Gebarung										
1	211	311	x	Erträge aus der operativen Verwaltungstätigkeit / Einzahlungen aus operativer Verwaltungstätigkeit	100,00	100,00	62,00	100,00	100,00	62,00
2	2114	3114		Erträge aus Leistungen / Einzahlungen aus Leistungen	100,00	100,00	62,00	100,00	100,00	62,00
133000			812000	Veräußerung von Hundemarken	100,00	100,00	62,00	100,00	100,00	62,00
1	212	312	x	Erträge aus Transfers / Einzahlungen aus Transfers	800,00	800,00	760,00	800,00	800,00	760,00
2	2121	3121		Transferertrag von Trägern des öffentlichen Rechts / Transferzahlungen von Trägern des öffentlichen Rechts	800,00	800,00	760,00	800,00	800,00	760,00
133000			861000	Lfd.Transferzahlg.v.Länd.u.Landesfonds	800,00	800,00	760,00	800,00	800,00	760,00
SU	21	31	x	Summe Erträge / Summe Einzahlungen operative Gebarung	900,00	900,00	822,00	900,00	900,00	822,00
1	222	322	x	Sachaufwand / Auszahlungen aus Sachaufwand	1 500,00	1 500,00	1 520,00	1 500,00	1 500,00	1 520,00
2	2225	3225		Sonstiger Sachaufwand / Sonstige Auszahlungen aus Sachaufwand	1 500,00	1 500,00	1 520,00	1 500,00	1 500,00	1 520,00
133000			728000	Entgelte für Viehbeschauer	1 500,00	1 500,00	1 520,00	1 500,00	1 500,00	1 520,00
SU	22	32	x	Summe Aufwendungen / Summe Auszahlungen operative Gebarung	1 500,00	1 500,00	1 520,00	1 500,00	1 500,00	1 520,00
SA 0 / SA 1	SA0	SA1	x	Saldo (0) Nettoergebnis (21 - 22) / Saldo (1) Geldfluss aus der operativen Gebarung (31 - 32)	-600,00	-600,00	-698,00	-600,00	-600,00	-698,00
SA 01	SA 01	x	x	Saldo (01) Haushaltsrücklagen (230 - 240)	0,00	0,00	0,00	x	x	x
SA 00	SA 00	x	x	Saldo (00) Nettoergebnis nach Haushaltsrücklagen (Saldo 0 + Saldo 01)	-600,00	-600,00	-698,00	x	x	x

Investive Gebarung										
SU	x	33	x	Summe Einzahlungen investive Gebarung	x	x	x	0,00	0,00	0,00
SU	x	34		Summe Auszahlungen investive Gebarung	x	x	x	0,00	0,00	0,00
SA2	x	SA2		Saldo (2) Geldfluss aus der investiven Gebarung (33 - 34)	x	x	x	0,00	0,00	0,00
SA3	x	SA3		Saldo (3) Nettofinanzierungssaldo (Saldo 1 + Saldo 2)	x	x	x	-600,00	-600,00	-698,00

Finanzierungstätigkeit										
SU	x	35		Summe Einzahlungen aus der Finanzierungstätigkeit	x	x	x	0,00	0,00	0,00
SU	x	36		Summe Auszahlungen aus der Finanzierungstätigkeit	x	x	x	0,00	0,00	0,00
SA4	x	SA4		Saldo (4) Geldfluss aus der Finanzierungstätigkeit (35 - 36)	x	x	x	0,00	0,00	0,00
SA5	x	SA5		Saldo (5) Geldfluss aus der voranschlagswirksamen Gebarung (Saldo 3 + Saldo 4)	x	x	x	-600,00	-600,00	-698,00

					Ergebnisvoranschlag			Finanzierungsvoranschlag		
--	--	--	--	--	---------------------	--	--	--------------------------	--	--

Abschnitt 16	MVAG Code	MVAG Code	Konto	Feuerwehrwesen	VA 2026	VA 2025	RA 2024	VA 2026	VA 2025	RA 2024
Abschnitt 16	SA 0 / SA 1	SA 0 / SA 1		Saldo (0) Nettoergebnis (21 - 22) / Saldo (1) Geldfluss aus der operativen Gebarung (31 - 32)	-150 700,00	-122 900,00	-41 952,49	-103 300,00	-66 400,00	73 227,77
Abschnitt 16	SA 01	SA 01		Saldo (01) Haushaltsrücklagen (230-240)	0,00	0,00	0,00	x	x	x
Abschnitt 16	SA 00	SA 00		Saldo (00) Nettoergebnis nach Haushaltsrücklagen (Saldo 0 + Saldo 01)	-150 700,00	-122 900,00	-41 952,49	x	x	x
Abschnitt 16	SA 2	SA 2		Saldo (2) Geldfluss aus der investiven Gebarung (33 - 34)	x	x	x	-21 500,00	-37 200,00	-318 877,12
Abschnitt 16	SA 3	SA 3		Saldo (3) Nettofinanzierungssaldo (Saldo 1 + Saldo 2)	x	x	x	-124 800,00	-103 600,00	-245 649,35
Abschnitt 16	SA 4	SA 4		Saldo (4) Geldfluss aus der Finanzierungstätigkeit (35 - 36)	x	x	x	0,00	0,00	0,00
Abschnitt 16	SA 5	SA 5		Saldo (5) Geldfluss aus der voranschlagswirksamen Gebarung (Saldo 3 + Saldo 4)	x	x	x	-124 800,00	-103 600,00	-245 649,35

					Ergebnisvoranschlag			Finanzierungsvoranschlag		
Unterabschnitt 163	MVAG Code	MVAG Code	Konto	Freiwillige Feuerwehren	VA 2026	VA 2025	RA 2024	VA 2026	VA 2025	RA 2024
Unterabschnitt 163	SA 0 / SA 1	SA 0 / SA 1		Saldo (0) Nettoergebnis (21 - 22) / Saldo (1) Geldfluss aus der operativen Gebarung (31 - 32)	-150 700,00	-122 900,00	-41 952,49	-103 300,00	-66 400,00	73 227,77
Unterabschnitt 163	SA 01	SA 01		Saldo (01) Haushaltsrücklagen (230-240)	0,00	0,00	0,00	x	x	x
Unterabschnitt 163	SA 00	SA 00		Saldo (00) Nettoergebnis nach Haushaltsrücklagen (Saldo 0 + Saldo 01)	-150 700,00	-122 900,00	-41 952,49	x	x	x
Unterabschnitt 163	SA 2	SA 2		Saldo (2) Geldfluss aus der investiven Gebarung (33 - 34)	x	x	x	-21 500,00	-37 200,00	-318 877,12
Unterabschnitt 163	SA 3	SA 3		Saldo (3) Nettofinanzierungssaldo (Saldo 1 + Saldo 2)	x	x	x	-124 800,00	-103 600,00	-245 649,35
Unterabschnitt 163	SA 4	SA 4		Saldo (4) Geldfluss aus der Finanzierungstätigkeit (35 - 36)	x	x	x	0,00	0,00	0,00
Unterabschnitt 163	SA 5	SA 5		Saldo (5) Geldfluss aus der voranschlagswirksamen Gebarung (Saldo 3 + Saldo 4)	x	x	x	-124 800,00	-103 600,00	-245 649,35

Ansatz 163000	MVAG Code	MVAG Code	Konto	Freiwillige Feuerwehren	Ergebnisvoranschlag			Finanzierungsvoranschlag		
					VA 2026	VA 2025	RA 2024	VA 2026	VA 2025	RA 2024
Operative Gebarung										
1	211	311	x	Erträge aus der operativen Verwaltungstätigkeit / Einzahlungen aus operativer Verwaltungstätigkeit	14 500,00	14 500,00	35 540,60	14 500,00	14 500,00	23 540,60
2	2114	3114		Erträge aus Leistungen / Einzahlungen aus Leistungen	10 500,00	10 500,00	19 813,84	10 500,00	10 500,00	19 813,84
163000			810000	Leistungserlöse	10 000,00	10 000,00	19 406,77	10 000,00	10 000,00	19 406,77
163000			816000	Einnahmen Heizkosten	500,00	500,00	407,07	500,00	500,00	407,07
2	2115	3115		Erträge aus Besitz und wirtschaftlicher Tätigkeit / Einzahlungen aus Besitz und wirtschaftlicher Tätigkeit	4 000,00	4 000,00	3 726,76	4 000,00	4 000,00	3 726,76
163000			811000	Mietzins Rotes Kreuz u. TAL	4 000,00	4 000,00	3 726,76	4 000,00	4 000,00	3 726,76
2	2116	3116		Erträge aus Veräußerung und sonstige Erträge / Einzahlungen aus Veräußerung von geringwertigen Wirtschaftsgütern (GWG) und sonstige Einzahlungen	0,00	0,00	12 000,00	0,00	0,00	0,00
163000			803000	Veräußerungen von Fahrzeugen	0,00	0,00	12 000,00	x	x	x
1	212	312	x	Erträge aus Transfers / Einzahlungen aus Transfers	94 000,00	101 700,00	232 938,54	5 600,00	34 500,00	155 375,49
2	2121	3121		Transferertrag von Trägern des öffentlichen Rechts / Transferzahlungen von Trägern des öffentlichen Rechts	5 600,00	34 500,00	155 375,49	5 600,00	34 500,00	155 375,49
163000			861100	Transfers von Ländern, Landesfonds und Landeskammern - Bedarfszuweisungsmittel operative Gebarung	0,00	29 000,00	150 000,00	0,00	29 000,00	150 000,00
163000			863200	Transfers von sonstigen Trägern öffentlichen Rechts	5 600,00	5 500,00	5 375,49	5 600,00	5 500,00	5 375,49
2	2127	x		Nicht finanzierungswirksamer Transferertrag / -	88 400,00	67 200,00	77 563,05	x	x	x
163000			813000	Erträge aus der Auflösung von Investitionszuschüssen (Kapitaltransfers)	88 400,00	67 200,00	77 563,05	x	x	x
SU	21	31	x	Summe Erträge / Summe Einzahlungen operative Gebarung	108 500,00	116 200,00	268 479,14	20 100,00	49 000,00	178 916,09
1	222	322	x	Sachaufwand / Auszahlungen aus Sachaufwand	250 200,00	230 600,00	212 097,55	114 400,00	106 900,00	97 354,24
2	2221	3221		Gebrauchs- und Verbrauchsgüter, Handelswaren / Auszahlungen für Gebrauchs- und Verbrauchsgüter, Handelswaren	28 500,00	25 500,00	22 452,80	28 500,00	25 500,00	21 212,72
163000			400000	Geringwertige Wirtschaftsgüter	19 000,00	16 000,00	13 390,92	19 000,00	16 000,00	13 203,05
163000			452000	Treibstoffe	8 000,00	8 000,00	7 964,42	8 000,00	8 000,00	6 912,21
163000			453000	Schmier- und Schleifmittel	200,00	200,00	129,00	200,00	200,00	129,00
163000			454000	Reinigungsmittel	200,00	200,00	0,00	200,00	200,00	0,00
163000			456000	Schreib-, Zeichen- u.sonst.Büromittel	100,00	100,00	0,00	100,00	100,00	0,00
163000			459000	Sonstige Verbrauchsgüter	1 000,00	1 000,00	968,46	1 000,00	1 000,00	968,46
2	2222	3222		Verwaltungs- und Betriebsaufwand / Auszahlungen für Verwaltungs- und Betriebsaufwand	32 100,00	30 600,00	28 214,91	32 100,00	30 600,00	26 797,52
163000			600100	Strom	11 000,00	10 700,00	8 684,35	11 000,00	10 700,00	7 304,00
163000			600300	Fernwärme FWRH. Paternion	3 000,00	3 000,00	2 099,81	3 000,00	3 000,00	2 099,81
163000			600310	Fernwärme FWRH. Kreuzen	1 800,00	1 800,00	1 730,05	1 800,00	1 800,00	1 730,05
163000			600320	Fernwärme FWRH. Feistritz/Drau	7 300,00	7 100,00	7 263,66	7 300,00	7 100,00	7 263,66
163000			631000	Telekommunikationsdienste	3 500,00	2 500,00	3 365,38	3 500,00	2 500,00	3 365,38

Ansatz 163000	MVAG Code	MVAG Code	Konto	Freiwillige Feuerwehren	Ergebnisvoranschlag			Finanzierungsvoranschlag		
					VA 2026	VA 2025	RA 2024	VA 2026	VA 2025	RA 2024
163000			670000	Versicherungen	5 500,00	5 500,00	5 071,66	5 500,00	5 500,00	5 034,62
2	2223	3223		Leasing und Mietaufwand / Auszahlungen für Leasing und Mietaufwand	21 000,00	16 000,00	19 252,80	21 000,00	16 000,00	19 252,80
163000			700000	Mietzinse FWRH. Paternion (Infrastruktur KG)	1 900,00	1 800,00	1 800,00	1 900,00	1 800,00	1 800,00
163000			700010	Mietzinse FWRH. Feistritz/Drau (Infrastruktur KG)	12 900,00	8 000,00	7 992,00	12 900,00	8 000,00	7 992,00
163000			700020	Mietzinse FWRH .Pöllan (Infrastruktur KG)	3 100,00	3 100,00	3 024,00	3 100,00	3 100,00	3 024,00
163000			700030	Mietzinse FWRH. Kreuzen (Infrastruktur KG)	3 100,00	3 100,00	3 024,00	3 100,00	3 100,00	3 024,00
163000			700040	Miete für Defibrillatoren	0,00	0,00	3 412,80	0,00	0,00	3 412,80
2	2224	3224		Instandhaltung / Auszahlungen für Instandhaltung	25 000,00	26 000,00	26 371,52	25 000,00	26 000,00	21 281,39
163000			616000	Instandhaltung von Maschinen	4 000,00	4 000,00	1 805,73	4 000,00	4 000,00	1 805,73
163000			617000	Instandhaltung von Fahrzeugen	15 000,00	15 000,00	16 385,02	15 000,00	15 000,00	11 422,43
163000			618000	Instandhaltung v.sonst.Anlagen	4 000,00	4 000,00	8 180,77	4 000,00	4 000,00	8 053,23
163000			619000	Instandhaltung v.Sonderanlagen	2 000,00	3 000,00	0,00	2 000,00	3 000,00	0,00
2	2225	3225		Sonstiger Sachaufwand / Sonstige Auszahlungen aus Sachaufwand	7 800,00	8 800,00	8 327,99	7 800,00	8 800,00	8 809,81
163000			710000	Öffentliche Abgaben	200,00	200,00	142,50	200,00	200,00	142,50
163000			711000	Gebühren gemäß FAG	3 000,00	4 000,00	2 797,70	3 000,00	4 000,00	2 797,70
163000			720109	Kostenbeitr.WiH.Arbeiter	1 500,00	1 500,00	2 050,00	1 500,00	1 500,00	2 050,00
163000			720209	Kostenbeitr.WiH.Masch.u.Fahrz.	400,00	400,00	139,30	400,00	400,00	139,30
163000			723000	Amtspauschalien u. Repräsentationen	1 200,00	1 200,00	1 200,00	1 200,00	1 200,00	1 200,00
163000			728000	Entgelte für sonstige Leistungen	1 500,00	1 500,00	1 998,49	1 500,00	1 500,00	2 480,31
2	2226	x		Nicht finanzierungswirksamer Sachaufwand / -	135 800,00	123 700,00	107 477,53	x	x	x
163000			680300	Planmäßige Abschreibung - Gebäude und Bauten	1 500,00	1 500,00	1 487,88	x	x	x
163000			680600	Planmäßige Abschreibung - Technische Anlagen, Fahrzeuge und Maschinen	109 500,00	106 600,00	90 414,60	x	x	x
163000			680700	Planmäßige Abschreibung - Amts-, Betriebs- und Geschäftsausstattung	24 800,00	15 600,00	15 575,05	x	x	x
1	223	323	x	Transferaufwand / Auszahlungen aus Transfers	9 000,00	8 500,00	98 332,96	9 000,00	8 500,00	8 332,96
2	2231	3231		Transferaufwand an Träger des öffentlichen Rechts / Transferzahlungen an Träger des öffentlichen Rechts	2 500,00	2 200,00	2 025,10	2 500,00	2 200,00	2 025,10
163000			751200	Transfer Ktn.Landesfeuerwehrverband - Stützpunktfeuerwehr	1 500,00	1 300,00	1 215,06	1 500,00	1 300,00	1 215,06
163000			752600	Transfer Ktn.Landesfeuerwehrverband - Organisationsbeitrag	1 000,00	900,00	810,04	1 000,00	900,00	810,04
2	2232	3232		Transferaufwand an Beteiligungen / Transferzahlungen an Beteiligungen	0,00	0,00	90 000,00	0,00	0,00	0,00
163000			786000	Kapitaltransfers an Beteiligungen der Gemeinde/des Gemeindeverbandes	0,00	0,00	90 000,00	x	x	x
2	2234	3234		Transferaufwand an Haushalte und Organisationen ohne Erwerbscharakter / Transferzahlungen an Haushalte und Organisationen ohne Erwerbscharakter	6 500,00	6 300,00	6 307,86	6 500,00	6 300,00	6 307,86
163000			757000	Transfers an Feuerwehren	2 500,00	1 300,00	1 323,74	2 500,00	1 300,00	1 323,74
163000			768000	Kursbeiträge u. Verdienstentgänge	4 000,00	5 000,00	4 984,12	4 000,00	5 000,00	4 984,12
1	224	324	x	Finanzaufwand / Auszahlungen aus Finanzaufwand	0,00	0,00	1,12	0,00	0,00	1,12

Ansatz 163000	MVAG Code	MVAG Code	Konto	Freiwillige Feuerwehren	Ergebnisvoranschlag			Finanzierungsvoranschlag		
					VA 2026	VA 2025	RA 2024	VA 2026	VA 2025	RA 2024
2	2241	3241		Aufwendungen für Zinsen / Auszahlungen für Zinsen	0,00	0,00	1,12	0,00	0,00	1,12
163000			650100	Zinsen für Finanzschulden Inland	0,00	0,00	1,12	0,00	0,00	1,12
SU	22	32	x	Summe Aufwendungen / Summe Auszahlungen operative Gebarung	259 200,00	239 100,00	310 431,63	123 400,00	115 400,00	105 688,32
SA 0 / SA 1	SA0	SA1	x	Saldo (0) Nettoergebnis (21 - 22) / Saldo (1) Geldfluss aus der operativen Gebarung (31 - 32)	-150 700,00	-122 900,00	-41 952,49	-103 300,00	-66 400,00	73 227,77
SA 01	SA 01	x	x	Saldo (01) Haushaltsrücklagen (230 - 240)	0,00	0,00	0,00	x	x	x
SA 00	SA 00	x	x	Saldo (00) Nettoergebnis nach Haushaltsrücklagen (Saldo 0 + Saldo 01)	-150 700,00	-122 900,00	-41 952,49	x	x	x

Investive Gebarung										
1	x	331		Einzahlungen aus der Investitionstätigkeit	x	x	x	0,00	0,00	12 000,00
2	x	3314		Einzahlungen aus der Veräußerung von technischen Anlagen, Fahrzeuge und Maschinen	x	x	x	0,00	0,00	12 000,00
163000			803000	Veräußerungen von Fahrzeugen	x	x	x	0,00	0,00	12 000,00
1	x	333		Einzahlungen aus Kapitaltransfers	x	x	x	20 500,00	9 800,00	205 010,00
2	x	3331		Kapitaltransferzahlungen von Trägern des öffentlichen Rechts	x	x	x	20 500,00	9 800,00	205 010,00
163000			301000	Kapitaltransfers von Ländern, Landesfonds und Landeskammern	x	x	x	8 500,00	0,00	0,00
163000			303200	Kapitaltransfers von KLFV u. sonstigen Trägern des öffentlichen Rechts	x	x	x	12 000,00	6 600,00	6 310,00
163000			303210	Kapitaltransfers von KLFV u. sonstigen Trägern des öffentlichen Rechts	x	x	x	0,00	0,00	13 000,00
163000			303220	Kapitaltransfers von sonstigen Trägern des öffentlichen Rechts	x	x	x	0,00	3 200,00	185 700,00
SU	x	33	x	Summe Einzahlungen investive Gebarung	x	x	x	20 500,00	9 800,00	217 010,00
1	x	341	x	Auszahlungen aus der Investitionstätigkeit	x	x	x	42 000,00	47 000,00	445 887,12
2	x	3414		Auszahlungen für den Erwerb von technischen Anlagen, Fahrzeuge und Maschinen	x	x	x	0,00	12 700,00	415 764,21
163000			040000	Fahrzeuge	x	x	x	0,00	12 700,00	415 764,21
2	x	3415		Auszahlungen für den Erwerb von Amts-, Betriebs- und Geschäftsausstattung	x	x	x	42 000,00	34 300,00	30 122,91
163000			042000	Amts-, Betriebs- und Geschäftsausstattung	x	x	x	42 000,00	34 300,00	30 122,91
1	x	343	x	Auszahlungen aus Kapitaltransfers	x	x	x	0,00	0,00	90 000,00
2	x	3432		Kapitaltransferzahlungen an Beteiligungen	x	x	x	0,00	0,00	90 000,00
163000			786000	Kapitaltransfers an Beteiligungen der Gemeinde/des Gemeindeverbandes	x	x	x	0,00	0,00	90 000,00
SU	x	34		Summe Auszahlungen investive Gebarung	x	x	x	42 000,00	47 000,00	535 887,12
SA2	x	SA2		Saldo (2) Geldfluss aus der investiven Gebarung (33 - 34)	x	x	x	-21 500,00	-37 200,00	-318 877,12
SA3	x	SA3		Saldo (3) Nettofinanzierungssaldo (Saldo 1 + Saldo 2)	x	x	x	-124 800,00	-103 600,00	-245 649,35

Finanzierungstätigkeit										
SU	x	35		Summe Einzahlungen aus der Finanzierungstätigkeit	x	x	x	0,00	0,00	0,00
SU	x	36		Summe Auszahlungen aus der Finanzierungstätigkeit	x	x	x	0,00	0,00	0,00

Ansatz 163000	MVAG Code	MVAG Code	Konto	Freiwillige Feuerwehren	Ergebnisvoranschlag			Finanzierungsvoranschlag		
					VA 2026	VA 2025	RA 2024	VA 2026	VA 2025	RA 2024
SA4	x	SA4		Saldo (4) Geldfluss aus der Finanzierungstätigkeit (35 - 36)	x	x	x	0,00	0,00	0,00
SA5	x	SA5		Saldo (5) Geldfluss aus der voranschlagswirksamen Gebärung (Saldo 3 + Saldo 4)	x	x	x	-124 800,00	-103 600,00	-245 649,35

Ansatz 163100	MVAG Code	MVAG Code	Konto	Freiwillige Feuerwehren	Ergebnisvoranschlag			Finanzierungsvoranschlag		
					VA 2026	VA 2025	RA 2024	VA 2026	VA 2025	RA 2024
Operative Gebarung										
SU	21	31	x	Summe Erträge / Summe Einzahlungen operative Gebarung	0,00	0,00	0,00	0,00	0,00	0,00
SU	22	32	x	Summe Aufwendungen / Summe Auszahlungen operative Gebarung	0,00	0,00	0,00	0,00	0,00	0,00
SA 0 / SA 1	SA0	SA1	x	Saldo (0) Nettoergebnis (21 - 22) / Saldo (1) Geldfluss aus der operativen Gebarung (31 - 32)	0,00	0,00	0,00	0,00	0,00	0,00
SA 01	SA 01	x	x	Saldo (01) Haushaltsrücklagen (230 - 240)	0,00	0,00	0,00	x	x	x
SA 00	SA 00	x	x	Saldo (00) Nettoergebnis nach Haushaltsrücklagen (Saldo 0 + Saldo 01)	0,00	0,00	0,00	x	x	x
Investive Gebarung										
SU	x	33	x	Summe Einzahlungen investive Gebarung	x	x	x	0,00	0,00	0,00
SU	x	34		Summe Auszahlungen investive Gebarung	x	x	x	0,00	0,00	0,00
SA2	x	SA2		Saldo (2) Geldfluss aus der investiven Gebarung (33 - 34)	x	x	x	0,00	0,00	0,00
SA3	x	SA3		Saldo (3) Nettofinanzierungssaldo (Saldo 1 + Saldo 2)	x	x	x	0,00	0,00	0,00
Finanzierungstätigkeit										
SU	x	35		Summe Einzahlungen aus der Finanzierungstätigkeit	x	x	x	0,00	0,00	0,00
SU	x	36		Summe Auszahlungen aus der Finanzierungstätigkeit	x	x	x	0,00	0,00	0,00
SA4	x	SA4		Saldo (4) Geldfluss aus der Finanzierungstätigkeit (35 - 36)	x	x	x	0,00	0,00	0,00
SA5	x	SA5		Saldo (5) Geldfluss aus der voranschlagswirksamen Gebarung (Saldo 3 + Saldo 4)	x	x	x	0,00	0,00	0,00

Ansatz 163200	MVAG Code	MVAG Code	Konto	Freiwillige Feuerwehren	Ergebnisvoranschlag			Finanzierungsvoranschlag		
					VA 2026	VA 2025	RA 2024	VA 2026	VA 2025	RA 2024
Operative Gebarung										
SU	21	31	x	Summe Erträge / Summe Einzahlungen operative Gebarung	0,00	0,00	0,00	0,00	0,00	0,00
SU	22	32	x	Summe Aufwendungen / Summe Auszahlungen operative Gebarung	0,00	0,00	0,00	0,00	0,00	0,00
SA 0 / SA 1	SA0	SA1	x	Saldo (0) Nettoergebnis (21 - 22) / Saldo (1) Geldfluss aus der operativen Gebarung (31 - 32)	0,00	0,00	0,00	0,00	0,00	0,00
SA 01	SA 01	x	x	Saldo (01) Haushaltsrücklagen (230 - 240)	0,00	0,00	0,00	x	x	x
SA 00	SA 00	x	x	Saldo (00) Nettoergebnis nach Haushaltsrücklagen (Saldo 0 + Saldo 01)	0,00	0,00	0,00	x	x	x

Investive Gebarung										
SU	x	33	x	Summe Einzahlungen investive Gebarung	x	x	x	0,00	0,00	0,00
SU	x	34		Summe Auszahlungen investive Gebarung	x	x	x	0,00	0,00	0,00
SA2	x	SA2		Saldo (2) Geldfluss aus der investiven Gebarung (33 - 34)	x	x	x	0,00	0,00	0,00
SA3	x	SA3		Saldo (3) Nettofinanzierungssaldo (Saldo 1 + Saldo 2)	x	x	x	0,00	0,00	0,00

Finanzierungstätigkeit										
SU	x	35		Summe Einzahlungen aus der Finanzierungstätigkeit	x	x	x	0,00	0,00	0,00
SU	x	36		Summe Auszahlungen aus der Finanzierungstätigkeit	x	x	x	0,00	0,00	0,00
SA4	x	SA4		Saldo (4) Geldfluss aus der Finanzierungstätigkeit (35 - 36)	x	x	x	0,00	0,00	0,00
SA5	x	SA5		Saldo (5) Geldfluss aus der voranschlagswirksamen Gebarung (Saldo 3 + Saldo 4)	x	x	x	0,00	0,00	0,00

Abschnitt 17	MVAG Code	MVAG Code	Konto	Katastrophendienst	Ergebnisvoranschlag			Finanzierungsvoranschlag		
					VA 2026	VA 2025	RA 2024	VA 2026	VA 2025	RA 2024
Abschnitt 17	SA 0 / SA 1	SA 0 / SA 1		Saldo (0) Nettoergebnis (21 - 22) / Saldo (1) Geldfluss aus der operativen Gebarung (31 - 32)	-9 900,00	-1 600,00	-1 138,72	-6 000,00	0,00	-2 854,83
Abschnitt 17	SA 01	SA 01		Saldo (01) Haushaltsrücklagen (230-240)	0,00	0,00	0,00	x	x	x
Abschnitt 17	SA 00	SA 00		Saldo (00) Nettoergebnis nach Haushaltsrücklagen (Saldo 0 + Saldo 01)	-9 900,00	-1 600,00	-1 138,72	x	x	x
Abschnitt 17	SA 2	SA 2		Saldo (2) Geldfluss aus der investiven Gebarung (33 - 34)	x	x	x	0,00	-16 000,00	-22 774,27
Abschnitt 17	SA 3	SA 3		Saldo (3) Nettofinanzierungssaldo (Saldo 1 + Saldo 2)	x	x	x	-6 000,00	-16 000,00	-25 629,10
Abschnitt 17	SA 4	SA 4		Saldo (4) Geldfluss aus der Finanzierungstätigkeit (35 - 36)	x	x	x	0,00	0,00	0,00
Abschnitt 17	SA 5	SA 5		Saldo (5) Geldfluss aus der voranschlagswirksamen Gebarung (Saldo 3 + Saldo 4)	x	x	x	-6 000,00	-16 000,00	-25 629,10

Unterabschnitt 170	MVAG Code	MVAG Code	Konto	Allgemeine Angelegenheiten	Ergebnisvoranschlag			Finanzierungsvoranschlag		
					VA 2026	VA 2025	RA 2024	VA 2026	VA 2025	RA 2024
Unterabschnitt 170	SA 0 / SA 1	SA 0 / SA 1		Saldo (0) Nettoergebnis (21 - 22) / Saldo (1) Geldfluss aus der operativen Gebarung (31 - 32)	0,00	0,00	0,00	0,00	0,00	0,00
Unterabschnitt 170	SA 01	SA 01		Saldo (01) Haushaltsrücklagen (230-240)	0,00	0,00	0,00	x	x	x
Unterabschnitt 170	SA 00	SA 00		Saldo (00) Nettoergebnis nach Haushaltsrücklagen (Saldo 0 + Saldo 01)	0,00	0,00	0,00	x	x	x
Unterabschnitt 170	SA 2	SA 2		Saldo (2) Geldfluss aus der investiven Gebarung (33 - 34)	x	x	x	0,00	0,00	0,00
Unterabschnitt 170	SA 3	SA 3		Saldo (3) Nettofinanzierungssaldo (Saldo 1 + Saldo 2)	x	x	x	0,00	0,00	0,00
Unterabschnitt 170	SA 4	SA 4		Saldo (4) Geldfluss aus der Finanzierungstätigkeit (35 - 36)	x	x	x	0,00	0,00	0,00
Unterabschnitt 170	SA 5	SA 5		Saldo (5) Geldfluss aus der voranschlagswirksamen Gebarung (Saldo 3 + Saldo 4)	x	x	x	0,00	0,00	0,00

Ansatz 170000	MVAG Code	MVAG Code	Konto	Katastrophenschutz	Ergebnisvoranschlag			Finanzierungsvoranschlag		
					VA 2026	VA 2025	RA 2024	VA 2026	VA 2025	RA 2024
Operative Gebarung										
SU	21	31	x	Summe Erträge / Summe Einzahlungen operative Gebarung	0,00	0,00	0,00	0,00	0,00	0,00
SU	22	32	x	Summe Aufwendungen / Summe Auszahlungen operative Gebarung	0,00	0,00	0,00	0,00	0,00	0,00
SA 0 / SA 1	SA0	SA1	x	Saldo (0) Nettoergebnis (21 - 22) / Saldo (1) Geldfluss aus der operativen Gebarung (31 - 32)	0,00	0,00	0,00	0,00	0,00	0,00
SA 01	SA 01	x	x	Saldo (01) Haushaltsrücklagen (230 - 240)	0,00	0,00	0,00	x	x	x
SA 00	SA 00	x	x	Saldo (00) Nettoergebnis nach Haushaltsrücklagen (Saldo 0 + Saldo 01)	0,00	0,00	0,00	x	x	x

Investive Gebarung										
SU	x	33	x	Summe Einzahlungen investive Gebarung	x	x	x	0,00	0,00	0,00
SU	x	34		Summe Auszahlungen investive Gebarung	x	x	x	0,00	0,00	0,00
SA2	x	SA2		Saldo (2) Geldfluss aus der investiven Gebarung (33 - 34)	x	x	x	0,00	0,00	0,00
SA3	x	SA3		Saldo (3) Nettofinanzierungssaldo (Saldo 1 + Saldo 2)	x	x	x	0,00	0,00	0,00

Finanzierungstätigkeit										
SU	x	35		Summe Einzahlungen aus der Finanzierungstätigkeit	x	x	x	0,00	0,00	0,00
SU	x	36		Summe Auszahlungen aus der Finanzierungstätigkeit	x	x	x	0,00	0,00	0,00
SA4	x	SA4		Saldo (4) Geldfluss aus der Finanzierungstätigkeit (35 - 36)	x	x	x	0,00	0,00	0,00
SA5	x	SA5		Saldo (5) Geldfluss aus der voranschlagswirksamen Gebarung (Saldo 3 + Saldo 4)	x	x	x	0,00	0,00	0,00

Unterabschnitt 179	MVAG Code	MVAG Code	Konto	Sonstige Einrichtungen und Maßnahmen	Ergebnisvoranschlag			Finanzierungsvoranschlag		
					VA 2026	VA 2025	RA 2024	VA 2026	VA 2025	RA 2024
Unterabschnitt 179	SA 0 / SA 1	SA 0 / SA 1		Saldo (0) Nettoergebnis (21 - 22) / Saldo (1) Geldfluss aus der operativen Gebarung (31 - 32)	-9 900,00	-1 600,00	-1 138,72	-6 000,00	0,00	-2 854,83
Unterabschnitt 179	SA 01	SA 01		Saldo (01) Haushaltsrücklagen (230-240)	0,00	0,00	0,00	x	x	x
Unterabschnitt 179	SA 00	SA 00		Saldo (00) Nettoergebnis nach Haushaltsrücklagen (Saldo 0 + Saldo 01)	-9 900,00	-1 600,00	-1 138,72	x	x	x
Unterabschnitt 179	SA 2	SA 2		Saldo (2) Geldfluss aus der investiven Gebarung (33 - 34)	x	x	x	0,00	-16 000,00	-22 774,27
Unterabschnitt 179	SA 3	SA 3		Saldo (3) Nettofinanzierungssaldo (Saldo 1 + Saldo 2)	x	x	x	-6 000,00	-16 000,00	-25 629,10
Unterabschnitt 179	SA 4	SA 4		Saldo (4) Geldfluss aus der Finanzierungstätigkeit (35 - 36)	x	x	x	0,00	0,00	0,00
Unterabschnitt 179	SA 5	SA 5		Saldo (5) Geldfluss aus der voranschlagswirksamen Gebarung (Saldo 3 + Saldo 4)	x	x	x	-6 000,00	-16 000,00	-25 629,10

Ansatz 179000	MVAG Code	MVAG Code	Konto	Sonstige Einrichtungen und Maßnahmen	Ergebnisvoranschlag			Finanzierungsvoranschlag		
					VA 2026	VA 2025	RA 2024	VA 2026	VA 2025	RA 2024
Operative Gebarung										
SU	21	31	x	Summe Erträge / Summe Einzahlungen operative Gebarung	0,00	0,00	0,00	0,00	0,00	0,00
1	222	322	x	Sachaufwand / Auszahlungen aus Sachaufwand	9 900,00	1 600,00	1 138,72	6 000,00	0,00	2 854,83
2	2221	3221		Gebrauchs- und Verbrauchsgüter, Handelswaren / Auszahlungen für Gebrauchs- und Verbrauchsgüter, Handelswaren	3 000,00	0,00	0,00	3 000,00	0,00	0,00
179000			400000	Geringwertige Wirtschaftsgüter	3 000,00	0,00	0,00	3 000,00	0,00	0,00
2	2222	3222		Verwaltungs- und Betriebsaufwand / Auszahlungen für Verwaltungs- und Betriebsaufwand	3 000,00	0,00	0,00	3 000,00	0,00	0,00
179000			631000	moPS - Einsatzleit- und Informationssystem	3 000,00	0,00	0,00	3 000,00	0,00	0,00
2	2224	3224		Instandhaltung / Auszahlungen für Instandhaltung	0,00	0,00	0,00	0,00	0,00	2 854,83
179000			611100	Behebung von Katastrophenschäden	0,00	0,00	0,00	0,00	0,00	2 854,83
2	2226	x		Nicht finanzierungswirksamer Sachaufwand / -	3 900,00	1 600,00	1 138,72	x	x	x
179000			680500	Planmäßige Abschreibung - Sonderanlagen	1 700,00	1 600,00	800,59	x	x	x
179000			680700	Planmäßige Abschreibung - Amts-, Betriebs- und Geschäftsausstattung	2 200,00	0,00	338,13	x	x	x
SU	22	32	x	Summe Aufwendungen / Summe Auszahlungen operative Gebarung	9 900,00	1 600,00	1 138,72	6 000,00	0,00	2 854,83
SA 0 / SA 1	SA0	SA1	x	Saldo (0) Nettoergebnis (21 - 22) / Saldo (1) Geldfluss aus der operativen Gebarung (31 - 32)	-9 900,00	-1 600,00	-1 138,72	-6 000,00	0,00	-2 854,83
SA 01	SA 01	x	x	Saldo (01) Haushaltsrücklagen (230 - 240)	0,00	0,00	0,00	x	x	x
SA 00	SA 00	x	x	Saldo (00) Nettoergebnis nach Haushaltsrücklagen (Saldo 0 + Saldo 01)	-9 900,00	-1 600,00	-1 138,72	x	x	x

Investive Gebarung										
SU	x	33	x	Summe Einzahlungen investive Gebarung	x	x	x	0,00	0,00	0,00
1	x	341	x	Auszahlungen aus der Investitionstätigkeit	x	x	x	0,00	16 000,00	22 774,27
2	x	3412		Auszahlungen für den Erwerb von Grundstücken und Grundstückseinrichtungen	x	x	x	0,00	0,00	16 011,67
179000			050000	KAT-Lager	x	x	x	0,00	0,00	16 011,67
2	x	3415		Auszahlungen für den Erwerb von Amts-, Betriebs- und Geschäftsausstattung	x	x	x	0,00	16 000,00	6 762,60
179000			042000	KAT-Ausrüstung	x	x	x	0,00	16 000,00	6 762,60
SU	x	34		Summe Auszahlungen investive Gebarung	x	x	x	0,00	16 000,00	22 774,27
SA2	x	SA2		Saldo (2) Geldfluss aus der investiven Gebarung (33 - 34)	x	x	x	0,00	-16 000,00	-22 774,27
SA3	x	SA3		Saldo (3) Nettofinanzierungssaldo (Saldo 1 + Saldo 2)	x	x	x	-6 000,00	-16 000,00	-25 629,10

Finanzierungstätigkeit										
SU	x	35		Summe Einzahlungen aus der Finanzierungstätigkeit	x	x	x	0,00	0,00	0,00
SU	x	36		Summe Auszahlungen aus der Finanzierungstätigkeit	x	x	x	0,00	0,00	0,00
SA4	x	SA4		Saldo (4) Geldfluss aus der Finanzierungstätigkeit (35 - 36)	x	x	x	0,00	0,00	0,00

Ansatz 179000	MVAG Code	MVAG Code	Konto	Sonstige Einrichtungen und Maßnahmen	Ergebnisvoranschlag			Finanzierungsvoranschlag		
					VA 2026	VA 2025	RA 2024	VA 2026	VA 2025	RA 2024
SA5	x	SA5		Saldo (5) Geldfluss aus der voranschlagswirksamen Gebarung (Saldo 3 + Saldo 4)	x	x	x	-6 000,00	-16 000,00	-25 629,10

Abschnitt 18	MVAG Code	MVAG Code	Konto	Landesverteidigung	Ergebnisvoranschlag			Finanzierungsvoranschlag		
					VA 2026	VA 2025	RA 2024	VA 2026	VA 2025	RA 2024
Abschnitt 18	SA 0 / SA 1	SA 0 / SA 1		Saldo (0) Nettoergebnis (21 - 22) / Saldo (1) Geldfluss aus der operativen Gebarung (31 - 32)	-400,00	0,00	0,00	0,00	0,00	0,00
Abschnitt 18	SA 01	SA 01		Saldo (01) Haushaltsrücklagen (230-240)	0,00	0,00	0,00	x	x	x
Abschnitt 18	SA 00	SA 00		Saldo (00) Nettoergebnis nach Haushaltsrücklagen (Saldo 0 + Saldo 01)	-400,00	0,00	0,00	x	x	x
Abschnitt 18	SA 2	SA 2		Saldo (2) Geldfluss aus der investiven Gebarung (33 - 34)	x	x	x	0,00	-3 500,00	0,00
Abschnitt 18	SA 3	SA 3		Saldo (3) Nettofinanzierungssaldo (Saldo 1 + Saldo 2)	x	x	x	0,00	-3 500,00	0,00
Abschnitt 18	SA 4	SA 4		Saldo (4) Geldfluss aus der Finanzierungstätigkeit (35 - 36)	x	x	x	0,00	0,00	0,00
Abschnitt 18	SA 5	SA 5		Saldo (5) Geldfluss aus der voranschlagswirksamen Gebarung (Saldo 3 + Saldo 4)	x	x	x	0,00	-3 500,00	0,00

Unterabschnitt 180	MVAG Code	MVAG Code	Konto	Zivilschutz	Ergebnisvoranschlag			Finanzierungsvoranschlag		
					VA 2026	VA 2025	RA 2024	VA 2026	VA 2025	RA 2024
Unterabschnitt 180	SA 0 / SA 1	SA 0 / SA 1		Saldo (0) Nettoergebnis (21 - 22) / Saldo (1) Geldfluss aus der operativen Gebarung (31 - 32)	-400,00	0,00	0,00	0,00	0,00	0,00
Unterabschnitt 180	SA 01	SA 01		Saldo (01) Haushaltsrücklagen (230-240)	0,00	0,00	0,00	x	x	x
Unterabschnitt 180	SA 00	SA 00		Saldo (00) Nettoergebnis nach Haushaltsrücklagen (Saldo 0 + Saldo 01)	-400,00	0,00	0,00	x	x	x
Unterabschnitt 180	SA 2	SA 2		Saldo (2) Geldfluss aus der investiven Gebarung (33 - 34)	x	x	x	0,00	-3 500,00	0,00
Unterabschnitt 180	SA 3	SA 3		Saldo (3) Nettofinanzierungssaldo (Saldo 1 + Saldo 2)	x	x	x	0,00	-3 500,00	0,00
Unterabschnitt 180	SA 4	SA 4		Saldo (4) Geldfluss aus der Finanzierungstätigkeit (35 - 36)	x	x	x	0,00	0,00	0,00
Unterabschnitt 180	SA 5	SA 5		Saldo (5) Geldfluss aus der voranschlagswirksamen Gebarung (Saldo 3 + Saldo 4)	x	x	x	0,00	-3 500,00	0,00

Ansatz 180000	MVAG Code	MVAG Code	Konto	Zivilschutz	Ergebnisvoranschlag			Finanzierungsvoranschlag		
					VA 2026	VA 2025	RA 2024	VA 2026	VA 2025	RA 2024
Operative Gebarung										
SU	21	31	x	Summe Erträge / Summe Einzahlungen operative Gebarung	0,00	0,00	0,00	0,00	0,00	0,00
1	222	322	x	Sachaufwand / Auszahlungen aus Sachaufwand	400,00	0,00	0,00	0,00	0,00	0,00
2	2226	x		Nicht finanzierungswirksamer Sachaufwand / -	400,00	0,00	0,00	x	x	x
180000			680700	Planmäßige Abschreibung - Amts-, Betriebs- und Geschäftsausstattung	400,00	0,00	0,00	x	x	x
SU	22	32	x	Summe Aufwendungen / Summe Auszahlungen operative Gebarung	400,00	0,00	0,00	0,00	0,00	0,00
SA 0 / SA 1	SA0	SA1	x	Saldo (0) Nettoergebnis (21 - 22) / Saldo (1) Geldfluss aus der operativen Gebarung (31 - 32)	-400,00	0,00	0,00	0,00	0,00	0,00
SA 01	SA 01	x	x	Saldo (01) Haushaltsrücklagen (230 - 240)	0,00	0,00	0,00	x	x	x
SA 00	SA 00	x	x	Saldo (00) Nettoergebnis nach Haushaltsrücklagen (Saldo 0 + Saldo 01)	-400,00	0,00	0,00	x	x	x

Investive Gebarung										
SU	x	33	x	Summe Einzahlungen investive Gebarung	x	x	x	0,00	0,00	0,00
1	x	341	x	Auszahlungen aus der Investitionstätigkeit	x	x	x	0,00	3 500,00	0,00
2	x	3415		Auszahlungen für den Erwerb von Amts-, Betriebs- und Geschäftsausstattung	x	x	x	0,00	3 500,00	0,00
180000			042000	Sirenenanlage Gasthof Zentral	x	x	x	0,00	3 500,00	0,00
SU	x	34		Summe Auszahlungen investive Gebarung	x	x	x	0,00	3 500,00	0,00
SA2	x	SA2		Saldo (2) Geldfluss aus der investiven Gebarung (33 - 34)	x	x	x	0,00	-3 500,00	0,00
SA3	x	SA3		Saldo (3) Nettofinanzierungssaldo (Saldo 1 + Saldo 2)	x	x	x	0,00	-3 500,00	0,00

Finanzierungstätigkeit										
SU	x	35		Summe Einzahlungen aus der Finanzierungstätigkeit	x	x	x	0,00	0,00	0,00
SU	x	36		Summe Auszahlungen aus der Finanzierungstätigkeit	x	x	x	0,00	0,00	0,00
SA4	x	SA4		Saldo (4) Geldfluss aus der Finanzierungstätigkeit (35 - 36)	x	x	x	0,00	0,00	0,00
SA5	x	SA5		Saldo (5) Geldfluss aus der voranschlagswirksamen Gebarung (Saldo 3 + Saldo 4)	x	x	x	0,00	-3 500,00	0,00

Gruppe 2	MVAG Code	MVAG Code	Konto	Unterricht, Erziehung, Sport und Wissenschaft	Ergebnisvoranschlag			Finanzierungsvoranschlag		
					VA 2026	VA 2025	RA 2024	VA 2026	VA 2025	RA 2024
Gruppe 2	SA 0 / SA 1	SA 0 / SA 1		Saldo (0) Nettoergebnis (21 - 22) / Saldo (1) Geldfluss aus der operativen Gebarung (31 - 32)	-1 787 600,00	-1 678 900,00	-1 790 952,49	-1 767 900,00	-1 651 700,00	-1 746 433,98
Gruppe 2	SA 01	SA 01		Saldo (01) Haushaltsrücklagen (230-240)	0,00	0,00	0,00	x	x	x
Gruppe 2	SA 00	SA 00		Saldo (00) Nettoergebnis nach Haushaltsrücklagen (Saldo 0 + Saldo 01)	-1 787 600,00	-1 678 900,00	-1 790 952,49	x	x	x
Gruppe 2	SA 2	SA 2		Saldo (2) Geldfluss aus der investiven Gebarung (33 - 34)	x	x	x	-6 500,00	0,00	-3 461,23
Gruppe 2	SA 3	SA 3		Saldo (3) Nettofinanzierungssaldo (Saldo 1 + Saldo 2)	x	x	x	-1 774 400,00	-1 651 700,00	-1 749 895,21
Gruppe 2	SA 4	SA 4		Saldo (4) Geldfluss aus der Finanzierungstätigkeit (35 - 36)	x	x	x	0,00	0,00	0,00
Gruppe 2	SA 5	SA 5		Saldo (5) Geldfluss aus der voranschlagswirksamen Gebarung (Saldo 3 + Saldo 4)	x	x	x	-1 774 400,00	-1 651 700,00	-1 749 895,21

Abschnitt 21	MVAG Code	MVAG Code	Konto	Allgemeinbildender Unterricht	Ergebnisvoranschlag			Finanzierungsvoranschlag		
					VA 2026	VA 2025	RA 2024	VA 2026	VA 2025	RA 2024
Abschnitt 21	SA 0 / SA 1	SA 0 / SA 1		Saldo (0) Nettoergebnis (21 - 22) / Saldo (1) Geldfluss aus der operativen Gebarung (31 - 32)	-715 000,00	-718 400,00	-750 072,48	-713 300,00	-709 200,00	-740 765,10
Abschnitt 21	SA 01	SA 01		Saldo (01) Haushaltsrücklagen (230-240)	0,00	0,00	0,00	x	x	x
Abschnitt 21	SA 00	SA 00		Saldo (00) Nettoergebnis nach Haushaltsrücklagen (Saldo 0 + Saldo 01)	-715 000,00	-718 400,00	-750 072,48	x	x	x
Abschnitt 21	SA 2	SA 2		Saldo (2) Geldfluss aus der investiven Gebarung (33 - 34)	x	x	x	-6 500,00	0,00	-3 461,23
Abschnitt 21	SA 3	SA 3		Saldo (3) Nettofinanzierungssaldo (Saldo 1 + Saldo 2)	x	x	x	-719 800,00	-709 200,00	-744 226,33
Abschnitt 21	SA 4	SA 4		Saldo (4) Geldfluss aus der Finanzierungstätigkeit (35 - 36)	x	x	x	0,00	0,00	0,00
Abschnitt 21	SA 5	SA 5		Saldo (5) Geldfluss aus der voranschlagswirksamen Gebarung (Saldo 3 + Saldo 4)	x	x	x	-719 800,00	-709 200,00	-744 226,33

Unterabschnitt 210	MVAG Code	MVAG Code	Konto	Allgemeinbildende Pflichtschulen, gemeinsame Kosten	Ergebnisvoranschlag			Finanzierungsvoranschlag		
					VA 2026	VA 2025	RA 2024	VA 2026	VA 2025	RA 2024
Unterabschnitt 210	SA 0 / SA 1	SA 0 / SA 1		Saldo (0) Nettoergebnis (21 - 22) / Saldo (1) Geldfluss aus der operativen Gebarung (31 - 32)	-341 200,00	-349 700,00	-391 242,23	-341 200,00	-349 700,00	-391 242,23
Unterabschnitt 210	SA 01	SA 01		Saldo (01) Haushaltsrücklagen (230-240)	0,00	0,00	0,00	x	x	x
Unterabschnitt 210	SA 00	SA 00		Saldo (00) Nettoergebnis nach Haushaltsrücklagen (Saldo 0 + Saldo 01)	-341 200,00	-349 700,00	-391 242,23	x	x	x
Unterabschnitt 210	SA 2	SA 2		Saldo (2) Geldfluss aus der investiven Gebarung (33 - 34)	x	x	x	0,00	0,00	0,00
Unterabschnitt 210	SA 3	SA 3		Saldo (3) Nettofinanzierungssaldo (Saldo 1 + Saldo 2)	x	x	x	-341 200,00	-349 700,00	-391 242,23
Unterabschnitt 210	SA 4	SA 4		Saldo (4) Geldfluss aus der Finanzierungstätigkeit (35 - 36)	x	x	x	0,00	0,00	0,00
Unterabschnitt 210	SA 5	SA 5		Saldo (5) Geldfluss aus der voranschlagswirksamen Gebarung (Saldo 3 + Saldo 4)	x	x	x	-341 200,00	-349 700,00	-391 242,23

Ansatz 210000	MVAG Code	MVAG Code	Konto	Allgemeinbildende Pflichtschulen	Ergebnisvoranschlag			Finanzierungsvoranschlag		
					VA 2026	VA 2025	RA 2024	VA 2026	VA 2025	RA 2024
Operative Gebarung										
1	212	312	x	Erträge aus Transfers / Einzahlungen aus Transfers	50 000,00	50 000,00	50 000,00	50 000,00	50 000,00	50 000,00
2	2121	3121		Transferertrag von Trägern des öffentlichen Rechts / Transferzahlungen von Trägern des öffentlichen Rechts	50 000,00	50 000,00	50 000,00	50 000,00	50 000,00	50 000,00
210000			861100	IKZ Bonus	50 000,00	50 000,00	50 000,00	50 000,00	50 000,00	50 000,00
SU	21	31	x	Summe Erträge / Summe Einzahlungen operative Gebarung	50 000,00	50 000,00	50 000,00	50 000,00	50 000,00	50 000,00
1	222	322	x	Sachaufwand / Auszahlungen aus Sachaufwand	1 900,00	1 900,00	1 480,00	1 900,00	1 900,00	1 480,00
2	2221	3221		Gebrauchs- und Verbrauchsgüter, Handelswaren / Auszahlungen für Gebrauchs- und Verbrauchsgüter, Handelswaren	1 700,00	1 700,00	1 480,00	1 700,00	1 700,00	1 480,00
210000			430000	Lebensmittel	1 700,00	1 700,00	1 480,00	1 700,00	1 700,00	1 480,00
2	2222	3222		Verwaltungs- und Betriebsaufwand / Auszahlungen für Verwaltungs- und Betriebsaufwand	200,00	200,00	0,00	200,00	200,00	0,00
210000			670000	Versicherungen	200,00	200,00	0,00	200,00	200,00	0,00
1	223	323	x	Transferaufwand / Auszahlungen aus Transfers	389 300,00	397 800,00	439 762,23	389 300,00	397 800,00	439 762,23
2	2231	3231		Transferaufwand an Träger des öffentlichen Rechts / Transferzahlungen an Träger des öffentlichen Rechts	386 800,00	395 600,00	437 455,72	386 800,00	395 600,00	437 455,72
210000			751000	Beitrag Kärntner Medienzentrum (KMZ)	900,00	900,00	744,10	900,00	900,00	744,10
210000			751300	Beitrag Pädagogische Beratungszentren	600,00	600,00	578,64	600,00	600,00	578,64
210000			751600	Beitrag Schulsozialarbeit	7 300,00	9 800,00	12 660,49	7 300,00	9 800,00	12 660,49
210000			752100	Schülerhaltungsbeiträge	1 500,00	1 500,00	3 994,49	1 500,00	1 500,00	3 994,49
210000			752200	Umlage Schulgemeindeverband	315 300,00	315 500,00	316 104,00	315 300,00	315 500,00	316 104,00
210000			754100	Beitrag Kärntner Bildungsbaufonds	61 200,00	67 300,00	103 374,00	61 200,00	67 300,00	103 374,00
2	2234	3234		Transferaufwand an Haushalte und Organisationen ohne Erwerbscharakter / Transferzahlungen an Haushalte und Organisationen ohne Erwerbscharakter	2 500,00	2 200,00	2 306,51	2 500,00	2 200,00	2 306,51
210000			757000	Transfers an private Organisationen	2 500,00	2 200,00	2 306,51	2 500,00	2 200,00	2 306,51
SU	22	32	x	Summe Aufwendungen / Summe Auszahlungen operative Gebarung	391 200,00	399 700,00	441 242,23	391 200,00	399 700,00	441 242,23
SA 0 / SA 1	SA0	SA1	x	Saldo (0) Nettoergebnis (21 - 22) / Saldo (1) Geldfluss aus der operativen Gebarung (31 - 32)	-341 200,00	-349 700,00	-391 242,23	-341 200,00	-349 700,00	-391 242,23
SA 01	SA 01	x	x	Saldo (01) Haushaltsrücklagen (230 - 240)	0,00	0,00	0,00	x	x	x
SA 00	SA 00	x	x	Saldo (00) Nettoergebnis nach Haushaltsrücklagen (Saldo 0 + Saldo 01)	-341 200,00	-349 700,00	-391 242,23	x	x	x

Investive Gebarung										
SU	x	33	x	Summe Einzahlungen investive Gebarung	x	x	x	0,00	0,00	0,00
SU	x	34		Summe Auszahlungen investive Gebarung	x	x	x	0,00	0,00	0,00
SA2	x	SA2		Saldo (2) Geldfluss aus der investiven Gebarung (33 - 34)	x	x	x	0,00	0,00	0,00
SA3	x	SA3		Saldo (3) Nettofinanzierungssaldo (Saldo 1 + Saldo 2)	x	x	x	-341 200,00	-349 700,00	-391 242,23

Ansatz 210000	MVAG Code	MVAG Code	Konto	Allgemeinbildende Pflichtschulen	Ergebnisvoranschlag			Finanzierungsvoranschlag		
					VA 2026	VA 2025	RA 2024	VA 2026	VA 2025	RA 2024

Finanzierungstätigkeit										
SU	x	35		Summe Einzahlungen aus der Finanzierungstätigkeit	x	x	x	0,00	0,00	0,00
SU	x	36		Summe Auszahlungen aus der Finanzierungstätigkeit	x	x	x	0,00	0,00	0,00
SA4	x	SA4		Saldo (4) Geldfluss aus der Finanzierungstätigkeit (35 - 36)	x	x	x	0,00	0,00	0,00
SA5	x	SA5		Saldo (5) Geldfluss aus der voranschlagswirksamen Gebarung (Saldo 3 + Saldo 4)	x	x	x	-341 200,00	-349 700,00	-391 242,23

Unterabschnitt 211	MVAG Code	MVAG Code	Konto	Volksschulen	Ergebnisvoranschlag			Finanzierungsvoranschlag		
					VA 2026	VA 2025	RA 2024	VA 2026	VA 2025	RA 2024
Unterabschnitt 211	SA 0 / SA 1	SA 0 / SA 1		Saldo (0) Nettoergebnis (21 - 22) / Saldo (1) Geldfluss aus der operativen Gebarung (31 - 32)	-373 800,00	-368 700,00	-358 830,25	-372 100,00	-359 500,00	-349 522,87
Unterabschnitt 211	SA 01	SA 01		Saldo (01) Haushaltsrücklagen (230-240)	0,00	0,00	0,00	x	x	x
Unterabschnitt 211	SA 00	SA 00		Saldo (00) Nettoergebnis nach Haushaltsrücklagen (Saldo 0 + Saldo 01)	-373 800,00	-368 700,00	-358 830,25	x	x	x
Unterabschnitt 211	SA 2	SA 2		Saldo (2) Geldfluss aus der investiven Gebarung (33 - 34)	x	x	x	-6 500,00	0,00	-3 461,23
Unterabschnitt 211	SA 3	SA 3		Saldo (3) Nettofinanzierungssaldo (Saldo 1 + Saldo 2)	x	x	x	-378 600,00	-359 500,00	-352 984,10
Unterabschnitt 211	SA 4	SA 4		Saldo (4) Geldfluss aus der Finanzierungstätigkeit (35 - 36)	x	x	x	0,00	0,00	0,00
Unterabschnitt 211	SA 5	SA 5		Saldo (5) Geldfluss aus der voranschlagswirksamen Gebarung (Saldo 3 + Saldo 4)	x	x	x	-378 600,00	-359 500,00	-352 984,10

Ansatz 211000	MVAG Code	MVAG Code	Konto	Volksschule Paternion	Ergebnisvoranschlag			Finanzierungsvoranschlag		
					VA 2026	VA 2025	RA 2024	VA 2026	VA 2025	RA 2024
Operative Gebarung										
1	211	311	x	Erträge aus der operativen Verwaltungstätigkeit / Einzahlungen aus operativer Verwaltungstätigkeit	8 100,00	8 100,00	9 186,15	8 100,00	8 100,00	7 881,52
2	2115	3115		Erträge aus Besitz und wirtschaftlicher Tätigkeit / Einzahlungen aus Besitz und wirtschaftlicher Tätigkeit	8 000,00	8 000,00	7 881,52	8 000,00	8 000,00	7 881,52
211000			811000	Einnahmen aus Vermietung u. Verpachtung	8 000,00	8 000,00	7 881,52	8 000,00	8 000,00	7 881,52
2	2116	3116		Erträge aus Veräußerung und sonstige Erträge / Einzahlungen aus Veräußerung von geringwertigen Wirtschaftsgütern (GWG) und sonstige Einzahlungen	100,00	100,00	0,00	100,00	100,00	0,00
211000			829000	Sonstige Erträge	100,00	100,00	0,00	100,00	100,00	0,00
2	2117	x		Nicht finanzierungswirksame operative Erträge / -	0,00	0,00	1 304,63	x	x	x
211000			817200	Erträge aus der Auflösung von sonstigen Rückstellungen - nicht konsumierte Urlaube	0,00	0,00	1 304,63	x	x	x
SU	21	31	x	Summe Erträge / Summe Einzahlungen operative Gebarung	8 100,00	8 100,00	9 186,15	8 100,00	8 100,00	7 881,52
1	221	321	x	Personalaufwand / Auszahlungen aus Personalaufwand	0,00	22 900,00	29 435,23	0,00	22 900,00	29 186,42
2	2211	3211		Personalaufwand (Bezüge, Nebengeb., Mehrleistungen) / Auszahlungen für Personalaufwand (Bezüge, Nebengebühren und Mehrleistungsvergütungen)	0,00	17 700,00	22 779,06	0,00	17 700,00	22 779,06
211000			511000	Geldbezüge Vertragsbed.handw.Verwendung	0,00	16 800,00	18 801,95	0,00	16 800,00	18 801,95
211000			565000	Mehrlleistungsvergütungen	0,00	900,00	3 977,11	0,00	900,00	3 977,11
2	2212	3212		Gesetzlicher und freiwilliger Sozialaufwand / Auszahlungen für gesetzliche und freiwillige Sozialaufwendungen	0,00	5 200,00	5 985,25	0,00	5 200,00	5 985,25
211000			580000	Dienstgeberbeiträge zum Ausgleichsfonds für Familienbeihilfen	0,00	700,00	866,95	0,00	700,00	866,95
211000			582000	Sonstige Dienstgeberbeiträge zur sozialen Sicherheit	0,00	3 900,00	4 748,90	0,00	3 900,00	4 748,90
211000			590000	Freiwillige Sozialleistungen	0,00	600,00	369,40	0,00	600,00	369,40
2	2213	3213		Sonstiger Personalaufwand / Auszahlungen aus sonstigem Personalaufwand	0,00	0,00	422,11	0,00	0,00	422,11
211000			567000	Belohnungen und Geldaushilfen	0,00	0,00	422,11	0,00	0,00	422,11
2	2214	x		Nicht finanzierungswirksamer Personalaufwand / -	0,00	0,00	248,81	x	x	x
211000			593000	Dotierung von Rückstellungen für nicht konsumierte Urlaube	0,00	0,00	248,81	x	x	x
1	222	322	x	Sachaufwand / Auszahlungen aus Sachaufwand	86 500,00	59 300,00	39 706,23	86 100,00	58 800,00	39 199,95
2	2221	3221		Gebrauchs- und Verbrauchsgüter, Handelswaren / Auszahlungen für Gebrauchs- und Verbrauchsgüter, Handelswaren	6 600,00	5 500,00	5 088,79	6 600,00	5 500,00	5 109,40
211000			400000	Geringwertige Wirtschaftsgüter	3 000,00	2 500,00	2 431,71	3 000,00	2 500,00	2 431,71
211000			454000	Reinigungsmittel	800,00	700,00	858,21	800,00	700,00	858,21
211000			456000	Schreib-, Zeichen- u.sonst.Büromittel	1 000,00	1 000,00	446,19	1 000,00	1 000,00	446,19
211000			457000	Druckwerke	500,00	400,00	14,00	500,00	400,00	14,00
211000			458000	Mittel zur ärztlichen Betreuung	100,00	100,00	0,00	100,00	100,00	0,00
211000			459000	Sonstige Verbrauchsgüter	1 200,00	800,00	1 338,68	1 200,00	800,00	1 359,29

Ansatz 211000	MVAG Code	MVAG Code	Konto	Volksschule Paternion	Ergebnisvoranschlag			Finanzierungsvoranschlag		
					VA 2026	VA 2025	RA 2024	VA 2026	VA 2025	RA 2024
2	2222	3222		Verwaltungs- und Betriebsaufwand / Auszahlungen für Verwaltungs- und Betriebsaufwand	21 200,00	21 100,00	17 518,84	21 200,00	21 100,00	17 518,84
211000			600100	Strom	2 900,00	2 900,00	2 349,83	2 900,00	2 900,00	2 349,83
211000			600300	Fernwärme	14 600,00	14 600,00	11 638,80	14 600,00	14 600,00	11 638,80
211000			630000	Postdienste	100,00	100,00	0,00	100,00	100,00	0,00
211000			631000	Telekommunikationsdienste	1 800,00	1 500,00	1 788,80	1 800,00	1 500,00	1 788,80
211000			670000	Versicherungen	1 800,00	2 000,00	1 741,41	1 800,00	2 000,00	1 741,41
2	2223	3223		Leasing und Mietaufwand / Auszahlungen für Leasing und Mietaufwand	7 400,00	6 700,00	6 308,62	7 400,00	6 700,00	6 308,62
211000			700010	Mietzinse (Infrastruktur KG)	6 400,00	5 700,00	5 616,00	6 400,00	5 700,00	5 616,00
211000			705000	Leasing Kopiergerät	1 000,00	1 000,00	692,62	1 000,00	1 000,00	692,62
2	2224	3224		Instandhaltung / Auszahlungen für Instandhaltung	2 800,00	2 800,00	2 218,64	2 800,00	2 800,00	2 218,64
211000			616000	Instandhaltung von Maschinen	300,00	300,00	0,00	300,00	300,00	0,00
211000			618000	Instandhaltung v.sonst.Anlagen	1 500,00	1 500,00	1 414,71	1 500,00	1 500,00	1 414,71
211000			618100	Wartung EDV	1 000,00	1 000,00	803,93	1 000,00	1 000,00	803,93
2	2225	3225		Sonstiger Sachaufwand / Sonstige Auszahlungen aus Sachaufwand	48 100,00	22 700,00	8 125,76	48 100,00	22 700,00	8 044,45
211000			710000	Öffentliche Abgaben	300,00	300,00	209,32	300,00	300,00	209,32
211000			711000	Gebühren gemäß FAG	3 000,00	3 000,00	2 820,27	3 000,00	3 000,00	2 820,27
211000			720109	Kostenbeitr.WiH.Arbeiter	2 500,00	2 500,00	4 200,00	2 500,00	2 500,00	4 200,00
211000			720209	Kostenbeitr.WiH.Masch.u.Fahrz.	300,00	300,00	310,80	300,00	300,00	310,80
211000			728000	Entgelte für sonstige Leistungen	42 000,00	16 600,00	585,37	42 000,00	16 600,00	504,06
2	2226	x		Nicht finanzierungswirksamer Sachaufwand / -	400,00	500,00	445,58	x	x	x
211000			680700	Planmäßige Abschreibung - Amts-, Betriebs- und Geschäftsausstattung	400,00	500,00	445,58	x	x	x
SU	22	32	x	Summe Aufwendungen / Summe Auszahlungen operative Gebarung	86 500,00	82 200,00	69 141,46	86 100,00	81 700,00	68 386,37
SA 0 / SA 1	SA0	SA1	x	Saldo (0) Nettoergebnis (21 - 22) / Saldo (1) Geldfluss aus der operativen Gebarung (31 - 32)	-78 400,00	-74 100,00	-59 955,31	-78 000,00	-73 600,00	-60 504,85
SA 01	SA 01	x	x	Saldo (01) Haushaltsrücklagen (230 - 240)	0,00	0,00	0,00	x	x	x
SA 00	SA 00	x	x	Saldo (00) Nettoergebnis nach Haushaltsrücklagen (Saldo 0 + Saldo 01)	-78 400,00	-74 100,00	-59 955,31	x	x	x

Investive Gebarung										
SU	x	33	x	Summe Einzahlungen investive Gebarung	x	x	x	0,00	0,00	0,00
1	x	341	x	Auszahlungen aus der Investitionstätigkeit	x	x	x	2 500,00	0,00	1 026,29
2	x	3415		Auszahlungen für den Erwerb von Amts-, Betriebs- und Geschäftsausstattung	x	x	x	2 500,00	0,00	1 026,29
211000			042000	Amts-, Betriebs- und Geschäftsausstattung	x	x	x	2 500,00	0,00	1 026,29
SU	x	34		Summe Auszahlungen investive Gebarung	x	x	x	2 500,00	0,00	1 026,29
SA2	x	SA2		Saldo (2) Geldfluss aus der investiven Gebarung (33 - 34)	x	x	x	-2 500,00	0,00	-1 026,29
SA3	x	SA3		Saldo (3) Nettofinanzierungssaldo (Saldo 1 + Saldo 2)	x	x	x	-80 500,00	-73 600,00	-61 531,14

Ansatz 211000	MVAG Code	MVAG Code	Konto	Volksschule Paternion	Ergebnisvoranschlag			Finanzierungsvoranschlag		
					VA 2026	VA 2025	RA 2024	VA 2026	VA 2025	RA 2024

Finanzierungstätigkeit										
SU	x	35		Summe Einzahlungen aus der Finanzierungstätigkeit	x	x	x	0,00	0,00	0,00
SU	x	36		Summe Auszahlungen aus der Finanzierungstätigkeit	x	x	x	0,00	0,00	0,00
SA4	x	SA4		Saldo (4) Geldfluss aus der Finanzierungstätigkeit (35 - 36)	x	x	x	0,00	0,00	0,00
SA5	x	SA5		Saldo (5) Geldfluss aus der voranschlagswirksamen Gebarung (Saldo 3 + Saldo 4)	x	x	x	-80 500,00	-73 600,00	-61 531,14

Ansatz 211100	MVAG Code	MVAG Code	Konto	Volksschule Feistritz/Drau	Ergebnisvoranschlag			Finanzierungsvoranschlag		
					VA 2026	VA 2025	RA 2024	VA 2026	VA 2025	RA 2024
Operative Gebarung										
1	211	311	x	Erträge aus der operativen Verwaltungstätigkeit / Einzahlungen aus operativer Verwaltungstätigkeit	5 500,00	6 500,00	10 850,65	5 500,00	6 500,00	10 456,02
2	2114	3114		Erträge aus Leistungen / Einzahlungen aus Leistungen	1 000,00	1 000,00	5 866,67	1 000,00	1 000,00	5 866,67
211100			810000	Leistungserlöse PV-Anlage	1 000,00	1 000,00	116,67	1 000,00	1 000,00	116,67
211100			810100	Leistungserlöse	0,00	0,00	5 750,00	0,00	0,00	5 750,00
2	2115	3115		Erträge aus Besitz und wirtschaftlicher Tätigkeit / Einzahlungen aus Besitz und wirtschaftlicher Tätigkeit	2 500,00	2 000,00	2 505,60	2 500,00	2 000,00	2 505,60
211100			811000	Einnahmen aus Vermietung u. Verpachtung	2 500,00	2 000,00	2 505,60	2 500,00	2 000,00	2 505,60
2	2116	3116		Erträge aus Veräußerung und sonstige Erträge / Einzahlungen aus Veräußerung von geringwertigen Wirtschaftsgütern (GWG) und sonstige Einzahlungen	2 000,00	3 500,00	2 083,75	2 000,00	3 500,00	2 083,75
211100			829000	Schulerhaltsbeiträge	2 000,00	3 500,00	2 083,75	2 000,00	3 500,00	2 083,75
2	2117	x		Nicht finanzierungswirksame operative Erträge / -	0,00	0,00	394,63	x	x	x
211100			817200	Erträge aus der Auflösung von sonstigen Rückstellungen - nicht konsumierte Urlaube	0,00	0,00	394,63	x	x	x
SU	21	31	x	Summe Erträge / Summe Einzahlungen operative Gebarung	5 500,00	6 500,00	10 850,65	5 500,00	6 500,00	10 456,02
1	221	321	x	Personalaufwand / Auszahlungen aus Personalaufwand	167 000,00	163 200,00	157 808,98	167 000,00	163 200,00	156 838,13
2	2211	3211		Personalaufwand (Bezüge, Nebengeb., Mehrleistungen) / Auszahlungen für Personalaufwand (Bezüge, Nebengebühren und Mehrleistungsvergütungen)	125 500,00	122 100,00	117 561,50	125 500,00	122 100,00	117 561,50
211100			511000	Geldbezüge Vertragsbed.handw.Verwendung	123 300,00	120 600,00	116 088,13	123 300,00	120 600,00	116 088,13
211100			523000	Geldbezüge Arbeiter n.ganzjähr.beschäft.	1 200,00	0,00	0,00	1 200,00	0,00	0,00
211100			565000	Mehrlleistungsvergütungen	1 000,00	1 500,00	1 473,37	1 000,00	1 500,00	1 473,37
2	2212	3212		Gesetzlicher und freiwilliger Sozialaufwand / Auszahlungen für gesetzliche und freiwillige Sozialaufwendungen	38 300,00	37 800,00	36 190,05	38 300,00	37 800,00	36 064,13
211100			580000	Dienstgeberbeiträge zum Ausgleichsfonds für Familienbeihilfen	4 800,00	4 800,00	4 559,73	4 800,00	4 800,00	4 559,73
211100			581100	DGB zur Betrieblichen Kollektivversicherung	1 200,00	1 200,00	1 084,68	1 200,00	1 200,00	1 084,68
211100			582000	Sonstige Dienstgeberbeiträge zur sozialen Sicherheit	28 000,00	27 500,00	26 360,48	28 000,00	27 500,00	26 360,48
211100			582200	Vorsorge Dienstjubiläum	1 700,00	1 700,00	1 722,46	1 700,00	1 700,00	1 596,54
211100			590000	Freiwillige Sozialleistungen	2 600,00	2 600,00	2 462,70	2 600,00	2 600,00	2 462,70
2	2213	3213		Sonstiger Personalaufwand / Auszahlungen aus sonstigem Personalaufwand	3 200,00	3 300,00	3 212,50	3 200,00	3 300,00	3 212,50
211100			567000	Belohnungen und Geldaushilfen	3 200,00	3 300,00	3 212,50	3 200,00	3 300,00	3 212,50
2	2214	x		Nicht finanzierungswirksamer Personalaufwand / -	0,00	0,00	844,93	x	x	x
211100			593000	Dotierung von Rückstellungen für nicht konsumierte Urlaube	0,00	0,00	844,93	x	x	x
1	222	322	x	Sachaufwand / Auszahlungen aus Sachaufwand	133 900,00	137 900,00	151 916,61	132 600,00	129 200,00	142 635,91
2	2221	3221		Gebrauchs- und Verbrauchsgüter, Handelswaren / Auszahlungen für Gebrauchs- und Verbrauchsgüter, Handelswaren	14 100,00	14 100,00	13 450,72	14 100,00	14 100,00	13 478,84

Ansatz 211100	MVAG Code	MVAG Code	Konto	Volksschule Feistritz/Drau	Ergebnisvoranschlag			Finanzierungsvoranschlag		
					VA 2026	VA 2025	RA 2024	VA 2026	VA 2025	RA 2024
211100			400000	Geringwertige Wirtschaftsgüter	4 000,00	4 000,00	4 235,33	4 000,00	4 000,00	4 235,33
211100			452000	Treibstoffe	100,00	100,00	0,00	100,00	100,00	0,00
211100			454000	Reinigungsmittel	2 500,00	2 500,00	2 654,53	2 500,00	2 500,00	2 654,53
211100			456000	Schreib-, Zeichen- u.sonst.Büromittel	2 500,00	2 500,00	1 898,66	2 500,00	2 500,00	1 909,35
211100			457000	Drucksorten	800,00	800,00	398,77	800,00	800,00	398,77
211100			458000	Mittel zur ärztlichen Betreuung	200,00	200,00	0,00	200,00	200,00	0,00
211100			459000	Sonstige Verbrauchsgüter	4 000,00	4 000,00	4 263,43	4 000,00	4 000,00	4 280,86
2	2222	3222		Verwaltungs- und Betriebsaufwand / Auszahlungen für Verwaltungs- und Betriebsaufwand	72 800,00	72 400,00	66 568,35	72 800,00	72 400,00	66 046,69
211100			600100	Strom	7 700,00	7 700,00	6 197,66	7 700,00	7 700,00	5 676,00
211100			600300	Fernwärme	57 600,00	57 200,00	53 298,66	57 600,00	57 200,00	53 298,66
211100			630000	Postdienste	200,00	200,00	141,20	200,00	200,00	141,20
211100			631000	Telekommunikationsdienste	3 500,00	3 500,00	3 304,18	3 500,00	3 500,00	3 304,18
211100			670000	Versicherungen	3 800,00	3 800,00	3 626,65	3 800,00	3 800,00	3 626,65
2	2223	3223		Leasing und Mietaufwand / Auszahlungen für Leasing und Mietaufwand	31 300,00	26 900,00	27 082,23	31 300,00	26 900,00	27 082,23
211100			700010	Mietzinse (Infrastruktur KG)	28 600,00	24 400,00	24 336,00	28 600,00	24 400,00	24 336,00
211100			705000	Leasing Kopiergerät	2 700,00	2 500,00	2 746,23	2 700,00	2 500,00	2 746,23
2	2224	3224		Instandhaltung / Auszahlungen für Instandhaltung	3 500,00	3 500,00	3 474,37	3 500,00	3 500,00	3 474,37
211100			616000	Instandhaltung von Maschinen	500,00	500,00	602,92	500,00	500,00	602,92
211100			618000	Instandhaltung v.sonst.Anlagen	2 000,00	2 000,00	1 847,53	2 000,00	2 000,00	1 847,53
211100			618100	Wartung EDV	1 000,00	1 000,00	1 023,92	1 000,00	1 000,00	1 023,92
2	2225	3225		Sonstiger Sachaufwand / Sonstige Auszahlungen aus Sachaufwand	10 900,00	12 300,00	32 553,78	10 900,00	12 300,00	32 553,78
211100			710000	Öffentliche Abgaben	100,00	100,00	86,52	100,00	100,00	86,52
211100			711000	Gebühren gemäß FAG	4 500,00	4 400,00	4 470,39	4 500,00	4 400,00	4 470,39
211100			720109	Kostenbeitr.WiH.Arbeiter	2 000,00	2 000,00	1 750,00	2 000,00	2 000,00	1 750,00
211100			720209	Kostenbeitr.WiH.Masch.u.Fahrz.	600,00	600,00	698,60	600,00	600,00	698,60
211100			724000	Reisegebühren	700,00	200,00	249,48	700,00	200,00	249,48
211100			728000	Entgelte für sonstige Leistungen	3 000,00	5 000,00	25 298,79	3 000,00	5 000,00	25 298,79
2	2226	x		Nicht finanzierungswirksamer Sachaufwand / -	1 300,00	8 700,00	8 787,16	x	x	x
211100			680600	Planmäßige Abschreibung - Technische Anlagen, Fahrzeuge und Maschinen	300,00	300,00	368,49	x	x	x
211100			680700	Planmäßige Abschreibung - Amts-, Betriebs- und Geschäftsausstattung	1 000,00	8 400,00	8 418,67	x	x	x
SU	22	32	x	Summe Aufwendungen / Summe Auszahlungen operative Gebarung	300 900,00	301 100,00	309 725,59	299 600,00	292 400,00	299 474,04
SA 0 / SA 1	SA0	SA1	x	Saldo (0) Nettoergebnis (21 - 22) / Saldo (1) Geldfluss aus der operativen Gebarung (31 - 32)	-295 400,00	-294 600,00	-298 874,94	-294 100,00	-285 900,00	-289 018,02
SA 01	SA 01	x	x	Saldo (01) Haushaltsrücklagen (230 - 240)	0,00	0,00	0,00	x	x	x
SA 00	SA 00	x	x	Saldo (00) Nettoergebnis nach Haushaltsrücklagen (Saldo 0 + Saldo 01)	-295 400,00	-294 600,00	-298 874,94	x	x	x

Ansatz 211100	MVAG Code	MVAG Code	Konto	Volksschule Feistritz/Drau	Ergebnisvoranschlag			Finanzierungsvoranschlag		
					VA 2026	VA 2025	RA 2024	VA 2026	VA 2025	RA 2024

Investive Gebarung										
SU	x	33	x	Summe Einzahlungen investive Gebarung	x	x	x	0,00	0,00	0,00
1	x	341	x	Auszahlungen aus der Investitionstätigkeit	x	x	x	4 000,00	0,00	2 434,94
2	x	3414		Auszahlungen für den Erwerb von technischen Anlagen, Fahrzeuge und Maschinen	x	x	x	4 000,00	0,00	0,00
211100			020000	Maschinen und maschinelle Anlagen	x	x	x	4 000,00	0,00	0,00
2	x	3415		Auszahlungen für den Erwerb von Amts-, Betriebs- und Geschäftsausstattung	x	x	x	0,00	0,00	2 434,94
211100			042000	Amts-, Betriebs- und Geschäftsausstattung	x	x	x	0,00	0,00	2 434,94
SU	x	34		Summe Auszahlungen investive Gebarung	x	x	x	4 000,00	0,00	2 434,94
SA2	x	SA2		Saldo (2) Geldfluss aus der investiven Gebarung (33 - 34)	x	x	x	-4 000,00	0,00	-2 434,94
SA3	x	SA3		Saldo (3) Nettofinanzierungssaldo (Saldo 1 + Saldo 2)	x	x	x	-298 100,00	-285 900,00	-291 452,96

Finanzierungstätigkeit										
SU	x	35		Summe Einzahlungen aus der Finanzierungstätigkeit	x	x	x	0,00	0,00	0,00
SU	x	36		Summe Auszahlungen aus der Finanzierungstätigkeit	x	x	x	0,00	0,00	0,00
SA4	x	SA4		Saldo (4) Geldfluss aus der Finanzierungstätigkeit (35 - 36)	x	x	x	0,00	0,00	0,00
SA5	x	SA5		Saldo (5) Geldfluss aus der voranschlagswirksamen Gebarung (Saldo 3 + Saldo 4)	x	x	x	-298 100,00	-285 900,00	-291 452,96

Abschnitt 22	MVAG Code	MVAG Code	Konto	Berufsbildender Unterricht, Anstalten der Bildung für Lehrer sowie Erzieher	Ergebnisvoranschlag			Finanzierungsvoranschlag		
					VA 2026	VA 2025	RA 2024	VA 2026	VA 2025	RA 2024
Abschnitt 22	SA 0 / SA 1	SA 0 / SA 1		Saldo (0) Nettoergebnis (21 - 22) / Saldo (1) Geldfluss aus der operativen Gebarung (31 - 32)	-46 300,00	-57 400,00	-43 691,49	-46 300,00	-57 400,00	-43 691,49
Abschnitt 22	SA 01	SA 01		Saldo (01) Haushaltsrücklagen (230-240)	0,00	0,00	0,00	x	x	x
Abschnitt 22	SA 00	SA 00		Saldo (00) Nettoergebnis nach Haushaltsrücklagen (Saldo 0 + Saldo 01)	-46 300,00	-57 400,00	-43 691,49	x	x	x
Abschnitt 22	SA 2	SA 2		Saldo (2) Geldfluss aus der investiven Gebarung (33 - 34)	x	x	x	0,00	0,00	0,00
Abschnitt 22	SA 3	SA 3		Saldo (3) Nettofinanzierungssaldo (Saldo 1 + Saldo 2)	x	x	x	-46 300,00	-57 400,00	-43 691,49
Abschnitt 22	SA 4	SA 4		Saldo (4) Geldfluss aus der Finanzierungstätigkeit (35 - 36)	x	x	x	0,00	0,00	0,00
Abschnitt 22	SA 5	SA 5		Saldo (5) Geldfluss aus der voranschlagswirksamen Gebarung (Saldo 3 + Saldo 4)	x	x	x	-46 300,00	-57 400,00	-43 691,49

Unterabschnitt 220	MVAG Code	MVAG Code	Konto	Berufsbildende Pflichtschulen	Ergebnisvoranschlag			Finanzierungsvoranschlag		
					VA 2026	VA 2025	RA 2024	VA 2026	VA 2025	RA 2024
Unterabschnitt 220	SA 0 / SA 1	SA 0 / SA 1		Saldo (0) Nettoergebnis (21 - 22) / Saldo (1) Geldfluss aus der operativen Gebarung (31 - 32)	-46 300,00	-57 400,00	-43 691,49	-46 300,00	-57 400,00	-43 691,49
Unterabschnitt 220	SA 01	SA 01		Saldo (01) Haushaltsrücklagen (230-240)	0,00	0,00	0,00	x	x	x
Unterabschnitt 220	SA 00	SA 00		Saldo (00) Nettoergebnis nach Haushaltsrücklagen (Saldo 0 + Saldo 01)	-46 300,00	-57 400,00	-43 691,49	x	x	x
Unterabschnitt 220	SA 2	SA 2		Saldo (2) Geldfluss aus der investiven Gebarung (33 - 34)	x	x	x	0,00	0,00	0,00
Unterabschnitt 220	SA 3	SA 3		Saldo (3) Nettofinanzierungssaldo (Saldo 1 + Saldo 2)	x	x	x	-46 300,00	-57 400,00	-43 691,49
Unterabschnitt 220	SA 4	SA 4		Saldo (4) Geldfluss aus der Finanzierungstätigkeit (35 - 36)	x	x	x	0,00	0,00	0,00
Unterabschnitt 220	SA 5	SA 5		Saldo (5) Geldfluss aus der voranschlagswirksamen Gebarung (Saldo 3 + Saldo 4)	x	x	x	-46 300,00	-57 400,00	-43 691,49

Ansatz 220000	MVAG Code	MVAG Code	Konto	Berufsbildende Pflichtschulen	Ergebnisvoranschlag			Finanzierungsvoranschlag		
					VA 2026	VA 2025	RA 2024	VA 2026	VA 2025	RA 2024
Operative Gebarung										
SU	21	31	x	Summe Erträge / Summe Einzahlungen operative Gebarung	0,00	0,00	0,00	0,00	0,00	0,00
1	223	323	x	Transferaufwand / Auszahlungen aus Transfers	46 300,00	57 400,00	43 691,49	46 300,00	57 400,00	43 691,49
2	2231	3231		Transferaufwand an Träger des öffentlichen Rechts / Transferzahlungen an Träger des öffentlichen Rechts	46 300,00	57 400,00	43 691,49	46 300,00	57 400,00	43 691,49
220000			751500	Schulerhaltsbeitrag Berufsschulen	46 300,00	57 400,00	43 691,49	46 300,00	57 400,00	43 691,49
SU	22	32	x	Summe Aufwendungen / Summe Auszahlungen operative Gebarung	46 300,00	57 400,00	43 691,49	46 300,00	57 400,00	43 691,49
SA 0 / SA 1	SA0	SA1	x	Saldo (0) Nettoergebnis (21 - 22) / Saldo (1) Geldfluss aus der operativen Gebarung (31 - 32)	-46 300,00	-57 400,00	-43 691,49	-46 300,00	-57 400,00	-43 691,49
SA 01	SA 01	x	x	Saldo (01) Haushaltsrücklagen (230 - 240)	0,00	0,00	0,00	x	x	x
SA 00	SA 00	x	x	Saldo (00) Nettoergebnis nach Haushaltsrücklagen (Saldo 0 + Saldo 01)	-46 300,00	-57 400,00	-43 691,49	x	x	x

Investive Gebarung										
SU	x	33	x	Summe Einzahlungen investive Gebarung	x	x	x	0,00	0,00	0,00
SU	x	34		Summe Auszahlungen investive Gebarung	x	x	x	0,00	0,00	0,00
SA2	x	SA2		Saldo (2) Geldfluss aus der investiven Gebarung (33 - 34)	x	x	x	0,00	0,00	0,00
SA3	x	SA3		Saldo (3) Nettofinanzierungssaldo (Saldo 1 + Saldo 2)	x	x	x	-46 300,00	-57 400,00	-43 691,49

Finanzierungstätigkeit										
SU	x	35		Summe Einzahlungen aus der Finanzierungstätigkeit	x	x	x	0,00	0,00	0,00
SU	x	36		Summe Auszahlungen aus der Finanzierungstätigkeit	x	x	x	0,00	0,00	0,00
SA4	x	SA4		Saldo (4) Geldfluss aus der Finanzierungstätigkeit (35 - 36)	x	x	x	0,00	0,00	0,00
SA5	x	SA5		Saldo (5) Geldfluss aus der voranschlagswirksamen Gebarung (Saldo 3 + Saldo 4)	x	x	x	-46 300,00	-57 400,00	-43 691,49

Abschnitt 23	MVAG Code	MVAG Code	Konto	Förderung des Unterrichts	Ergebnisvoranschlag			Finanzierungsvoranschlag		
					VA 2026	VA 2025	RA 2024	VA 2026	VA 2025	RA 2024
Abschnitt 23	SA 0 / SA 1	SA 0 / SA 1		Saldo (0) Nettoergebnis (21 - 22) / Saldo (1) Geldfluss aus der operativen Gebarung (31 - 32)	-33 400,00	-37 900,00	-28 391,28	-33 400,00	-37 900,00	-28 331,28
Abschnitt 23	SA 01	SA 01		Saldo (01) Haushaltsrücklagen (230-240)	0,00	0,00	0,00	x	x	x
Abschnitt 23	SA 00	SA 00		Saldo (00) Nettoergebnis nach Haushaltsrücklagen (Saldo 0 + Saldo 01)	-33 400,00	-37 900,00	-28 391,28	x	x	x
Abschnitt 23	SA 2	SA 2		Saldo (2) Geldfluss aus der investiven Gebarung (33 - 34)	x	x	x	0,00	0,00	0,00
Abschnitt 23	SA 3	SA 3		Saldo (3) Nettofinanzierungssaldo (Saldo 1 + Saldo 2)	x	x	x	-33 400,00	-37 900,00	-28 331,28

Abschnitt 23	SA 4	SA 4		Saldo (4) Geldfluss aus der Finanzierungstätigkeit (35 - 36)	x	x	x	0,00	0,00	0,00
Abschnitt 23	SA 5	SA 5		Saldo (5) Geldfluss aus der voranschlagswirksamen Gebarung (Saldo 3 + Saldo 4)	x	x	x	-33 400,00	-37 900,00	-28 331,28

					Ergebnisvoranschlag			Finanzierungsvoranschlag		
Unterabschnitt 232	MVAG Code	MVAG Code	Konto	Schülerinnen- und Schülerbetreuung	VA 2026	VA 2025	RA 2024	VA 2026	VA 2025	RA 2024
Unterabschnitt 232	SA 0 / SA 1	SA 0 / SA 1		Saldo (0) Nettoergebnis (21 - 22) / Saldo (1) Geldfluss aus der operativen Gebarung (31 - 32)	-33 400,00	-37 900,00	-28 391,28	-33 400,00	-37 900,00	-28 331,28
Unterabschnitt 232	SA 01	SA 01		Saldo (01) Haushaltsrücklagen (230-240)	0,00	0,00	0,00	x	x	x
Unterabschnitt 232	SA 00	SA 00		Saldo (00) Nettoergebnis nach Haushaltsrücklagen (Saldo 0 + Saldo 01)	-33 400,00	-37 900,00	-28 391,28	x	x	x
Unterabschnitt 232	SA 2	SA 2		Saldo (2) Geldfluss aus der investiven Gebarung (33 - 34)	x	x	x	0,00	0,00	0,00
Unterabschnitt 232	SA 3	SA 3		Saldo (3) Nettofinanzierungssaldo (Saldo 1 + Saldo 2)	x	x	x	-33 400,00	-37 900,00	-28 331,28
Unterabschnitt 232	SA 4	SA 4		Saldo (4) Geldfluss aus der Finanzierungstätigkeit (35 - 36)	x	x	x	0,00	0,00	0,00
Unterabschnitt 232	SA 5	SA 5		Saldo (5) Geldfluss aus der voranschlagswirksamen Gebarung (Saldo 3 + Saldo 4)	x	x	x	-33 400,00	-37 900,00	-28 331,28

Ansatz 232000	MVAG Code	MVAG Code	Konto	Schülerbetreuung Pflichtschulen	Ergebnisvoranschlag			Finanzierungsvoranschlag		
					VA 2026	VA 2025	RA 2024	VA 2026	VA 2025	RA 2024
Operative Gebarung										
1	211	311	x	Erträge aus der operativen Verwaltungstätigkeit / Einzahlungen aus operativer Verwaltungstätigkeit	100,00	100,00	0,00	100,00	100,00	0,00
2	2114	3114		Erträge aus Leistungen / Einzahlungen aus Leistungen	100,00	100,00	0,00	100,00	100,00	0,00
232000			810000	Eltern- und Essenbeiträge	100,00	100,00	0,00	100,00	100,00	0,00
1	212	312	x	Erträge aus Transfers / Einzahlungen aus Transfers	0,00	0,00	8 205,20	0,00	0,00	8 205,20
2	2121	3121		Transferertrag von Trägern des öffentlichen Rechts / Transferzahlungen von Trägern des öffentlichen Rechts	0,00	0,00	8 205,20	0,00	0,00	8 205,20
232000			860000	Tranfers von Bund, Bundesfonds und Bundeskammern	0,00	0,00	8 205,20	0,00	0,00	8 205,20
SU	21	31	x	Summe Erträge / Summe Einzahlungen operative Gebarung	100,00	100,00	8 205,20	100,00	100,00	8 205,20
1	222	322	x	Sachaufwand / Auszahlungen aus Sachaufwand	28 000,00	33 000,00	31 281,48	28 000,00	33 000,00	31 221,48
2	2222	3222		Verwaltungs- und Betriebsaufwand / Auszahlungen für Verwaltungs- und Betriebsaufwand	28 000,00	33 000,00	31 281,48	28 000,00	33 000,00	31 221,48
232000			621000	Schülertransporte	28 000,00	33 000,00	31 281,48	28 000,00	33 000,00	31 221,48
1	223	323	x	Transferaufwand / Auszahlungen aus Transfers	5 500,00	5 000,00	5 315,00	5 500,00	5 000,00	5 315,00
2	2234	3234		Transferaufwand an Haushalte und Organisationen ohne Erwerbscharakter / Transferzahlungen an Haushalte und Organisationen ohne Erwerbscharakter	5 500,00	5 000,00	5 315,00	5 500,00	5 000,00	5 315,00
232000			768000	Beiträge zu schulischen Alternativwochen	5 500,00	5 000,00	5 315,00	5 500,00	5 000,00	5 315,00
SU	22	32	x	Summe Aufwendungen / Summe Auszahlungen operative Gebarung	33 500,00	38 000,00	36 596,48	33 500,00	38 000,00	36 536,48
SA 0 / SA 1	SA0	SA1	x	Saldo (0) Nettoergebnis (21 - 22) / Saldo (1) Geldfluss aus der operativen Gebarung (31 - 32)	-33 400,00	-37 900,00	-28 391,28	-33 400,00	-37 900,00	-28 331,28
SA 01	SA 01	x	x	Saldo (01) Haushaltsrücklagen (230 - 240)	0,00	0,00	0,00	x	x	x
SA 00	SA 00	x	x	Saldo (00) Nettoergebnis nach Haushaltsrücklagen (Saldo 0 + Saldo 01)	-33 400,00	-37 900,00	-28 391,28	x	x	x

Investive Gebarung										
SU	x	33	x	Summe Einzahlungen investive Gebarung	x	x	x	0,00	0,00	0,00
SU	x	34		Summe Auszahlungen investive Gebarung	x	x	x	0,00	0,00	0,00
SA2	x	SA2		Saldo (2) Geldfluss aus der investiven Gebarung (33 - 34)	x	x	x	0,00	0,00	0,00
SA3	x	SA3		Saldo (3) Nettofinanzierungssaldo (Saldo 1 + Saldo 2)	x	x	x	-33 400,00	-37 900,00	-28 331,28

Finanzierungstätigkeit										
SU	x	35		Summe Einzahlungen aus der Finanzierungstätigkeit	x	x	x	0,00	0,00	0,00
SU	x	36		Summe Auszahlungen aus der Finanzierungstätigkeit	x	x	x	0,00	0,00	0,00
SA4	x	SA4		Saldo (4) Geldfluss aus der Finanzierungstätigkeit (35 - 36)	x	x	x	0,00	0,00	0,00
SA5	x	SA5		Saldo (5) Geldfluss aus der voranschlagswirksamen Gebarung (Saldo 3 + Saldo 4)	x	x	x	-33 400,00	-37 900,00	-28 331,28

Abschnitt 24	MVAG Code	MVAG Code	Konto	Vorschulische Erziehung	Ergebnisvoranschlag			Finanzierungsvoranschlag		
					VA 2026	VA 2025	RA 2024	VA 2026	VA 2025	RA 2024
Abschnitt 24	SA 0 / SA 1	SA 0 / SA 1		Saldo (0) Nettoergebnis (21 - 22) / Saldo (1) Geldfluss aus der operativen Gebarung (31 - 32)	-835 100,00	-712 900,00	-844 742,23	-834 300,00	-712 100,00	-833 036,77
Abschnitt 24	SA 01	SA 01		Saldo (01) Haushaltsrücklagen (230-240)	0,00	0,00	0,00	x	x	x
Abschnitt 24	SA 00	SA 00		Saldo (00) Nettoergebnis nach Haushaltsrücklagen (Saldo 0 + Saldo 01)	-835 100,00	-712 900,00	-844 742,23	x	x	x
Abschnitt 24	SA 2	SA 2		Saldo (2) Geldfluss aus der investiven Gebarung (33 - 34)	x	x	x	0,00	0,00	0,00
Abschnitt 24	SA 3	SA 3		Saldo (3) Nettofinanzierungssaldo (Saldo 1 + Saldo 2)	x	x	x	-834 300,00	-712 100,00	-833 036,77
Abschnitt 24	SA 4	SA 4		Saldo (4) Geldfluss aus der Finanzierungstätigkeit (35 - 36)	x	x	x	0,00	0,00	0,00
Abschnitt 24	SA 5	SA 5		Saldo (5) Geldfluss aus der voranschlagswirksamen Gebarung (Saldo 3 + Saldo 4)	x	x	x	-834 300,00	-712 100,00	-833 036,77

Unterabschnitt 240	MVAG Code	MVAG Code	Konto	Kindergärten	Ergebnisvoranschlag			Finanzierungsvoranschlag		
					VA 2026	VA 2025	RA 2024	VA 2026	VA 2025	RA 2024
Unterabschnitt 240	SA 0 / SA 1	SA 0 / SA 1		Saldo (0) Nettoergebnis (21 - 22) / Saldo (1) Geldfluss aus der operativen Gebarung (31 - 32)	31 000,00	48 400,00	-117 814,22	31 800,00	49 200,00	-124 237,53
Unterabschnitt 240	SA 01	SA 01		Saldo (01) Haushaltsrücklagen (230-240)	0,00	0,00	0,00	x	x	x
Unterabschnitt 240	SA 00	SA 00		Saldo (00) Nettoergebnis nach Haushaltsrücklagen (Saldo 0 + Saldo 01)	31 000,00	48 400,00	-117 814,22	x	x	x
Unterabschnitt 240	SA 2	SA 2		Saldo (2) Geldfluss aus der investiven Gebarung (33 - 34)	x	x	x	0,00	0,00	0,00
Unterabschnitt 240	SA 3	SA 3		Saldo (3) Nettofinanzierungssaldo (Saldo 1 + Saldo 2)	x	x	x	31 800,00	49 200,00	-124 237,53
Unterabschnitt 240	SA 4	SA 4		Saldo (4) Geldfluss aus der Finanzierungstätigkeit (35 - 36)	x	x	x	0,00	0,00	0,00
Unterabschnitt 240	SA 5	SA 5		Saldo (5) Geldfluss aus der voranschlagswirksamen Gebarung (Saldo 3 + Saldo 4)	x	x	x	31 800,00	49 200,00	-124 237,53

Ansatz 240000	MVAG Code	MVAG Code	Konto	Kindergarten Paternion	Ergebnisvoranschlag			Finanzierungsvoranschlag		
					VA 2026	VA 2025	RA 2024	VA 2026	VA 2025	RA 2024
Operative Gebarung										
1	211	311	x	Erträge aus der operativen Verwaltungstätigkeit / Einzahlungen aus operativer Verwaltungstätigkeit	20 000,00	36 000,00	17 714,62	20 000,00	36 000,00	17 174,41
2	2114	3114		Erträge aus Leistungen / Einzahlungen aus Leistungen	20 000,00	19 000,00	16 893,89	20 000,00	19 000,00	17 174,41
240000			810000	Elternbeiträge	20 000,00	19 000,00	16 893,89	20 000,00	19 000,00	17 174,41
2	2116	3116		Erträge aus Veräußerung und sonstige Erträge / Einzahlungen aus Veräußerung von geringwertigen Wirtschaftsgütern (GWG) und sonstige Einzahlungen	0,00	17 000,00	0,00	0,00	17 000,00	0,00
240000			829000	Ausgleichsbeträge von Gemeinden	0,00	17 000,00	0,00	0,00	17 000,00	0,00
2	2117	x		Nicht finanzierungswirksame operative Erträge / -	0,00	0,00	820,73	x	x	x
240000			817200	Erträge aus der Auflösung von sonstigen Rückstellungen - nicht konsumierte Urlaube	0,00	0,00	820,73	x	x	x
1	212	312	x	Erträge aus Transfers / Einzahlungen aus Transfers	254 300,00	253 400,00	92 127,01	254 300,00	253 400,00	92 127,01
2	2121	3121		Transferertrag von Trägern des öffentlichen Rechts / Transferzahlungen von Trägern des öffentlichen Rechts	254 300,00	253 400,00	92 127,01	254 300,00	253 400,00	92 127,01
240000			860600	Transfers von Bund - § 23 FAG Zukunftsfondsmittel	155 900,00	152 100,00	0,00	155 900,00	152 100,00	0,00
240000			861510	Personalkostenzuschuss	61 600,00	60 900,00	59 571,20	61 600,00	60 900,00	59 571,20
240000			861520	Elternbeitragsersatz	26 000,00	32 200,00	32 555,81	26 000,00	32 200,00	32 555,81
240000			861530	Verpflichtendes Kindergartenjahr	9 000,00	6 400,00	0,00	9 000,00	6 400,00	0,00
240000			861540	Jahresöffnungszeitenbonus	1 800,00	1 800,00	0,00	1 800,00	1 800,00	0,00
SU	21	31	x	Summe Erträge / Summe Einzahlungen operative Gebarung	274 300,00	289 400,00	109 841,63	274 300,00	289 400,00	109 301,42
1	221	321	x	Personalaufwand / Auszahlungen aus Personalaufwand	198 800,00	198 200,00	185 594,21	198 800,00	198 200,00	184 436,16
2	2211	3211		Personalaufwand (Bezüge, Nebengeb., Mehrleistungen) / Auszahlungen für Personalaufwand (Bezüge, Nebengebühren und Mehrleistungsvergütungen)	143 800,00	142 900,00	133 095,06	143 800,00	142 900,00	133 095,06
240000			510000	Geldbezüge Vertragsbed.d.Verwaltung	113 600,00	110 200,00	105 658,00	113 600,00	110 200,00	105 658,00
240000			511000	Geldbezüge Vertragsbed.handw.Verwendung	28 100,00	28 000,00	26 453,58	28 100,00	28 000,00	26 453,58
240000			523000	Geldbezüge Arbeiter n.ganzjähr.beschäft.	100,00	100,00	983,48	100,00	100,00	983,48
240000			565000	Mehrleistungsvergütungen	2 000,00	4 600,00	0,00	2 000,00	4 600,00	0,00
2	2212	3212		Gesetzlicher und freiwilliger Sozialaufwand / Auszahlungen für gesetzliche und freiwillige Sozialaufwendungen	52 000,00	52 200,00	49 357,61	52 000,00	52 200,00	49 109,55
240000			580000	Dienstgeberbeiträge zum Ausgleichsfonds für Familienbeihilfen	3 900,00	5 500,00	5 050,65	3 900,00	5 500,00	5 050,65
240000			582000	Sonstige Dienstgeberbeiträge zur sozialen Sicherheit	30 000,00	29 000,00	27 654,43	30 000,00	29 000,00	27 654,43
240000			582100	Abfertigungsversicherung	12 500,00	12 300,00	12 109,44	12 500,00	12 300,00	12 109,44
240000			582200	Vorsorge Dienstjubiläum	4 000,00	3 800,00	3 065,47	4 000,00	3 800,00	2 817,41
240000			590000	Freiwillige Sozialleistungen	1 600,00	1 600,00	1 477,62	1 600,00	1 600,00	1 477,62
2	2213	3213		Sonstiger Personalaufwand / Auszahlungen aus sonstigem Personalaufwand	3 000,00	3 100,00	2 231,55	3 000,00	3 100,00	2 231,55

Ansatz 240000	MVAG Code	MVAG Code	Konto	Kindergarten Paternion	Ergebnisvoranschlag			Finanzierungsvoranschlag		
					VA 2026	VA 2025	RA 2024	VA 2026	VA 2025	RA 2024
240000			563000	Sonstige Aufwandsentschädigungen	1 200,00	1 200,00	543,12	1 200,00	1 200,00	543,12
240000			567000	Belohnungen und Geldaushilfen	1 800,00	1 900,00	1 688,43	1 800,00	1 900,00	1 688,43
2	2214	x		Nicht finanzierungswirksamer Personalaufwand / -	0,00	0,00	909,99	x	x	x
240000			593000	Dotierung von Rückstellungen für nicht konsumierte Urlaube	0,00	0,00	909,99	x	x	x
1	222	322	x	Sachaufwand / Auszahlungen aus Sachaufwand	44 500,00	40 000,00	42 061,64	43 700,00	39 200,00	49 102,79
2	2221	3221		Gebrauchs- und Verbrauchsgüter, Handelswaren / Auszahlungen für Gebrauchs- und Verbrauchsgüter, Handelswaren	4 700,00	4 300,00	2 238,62	4 700,00	4 300,00	2 244,79
240000			400000	Geringwertige Wirtschaftsgüter	2 500,00	2 500,00	385,36	2 500,00	2 500,00	385,36
240000			454000	Reinigungsmittel	300,00	300,00	223,07	300,00	300,00	223,07
240000			456000	Schreib-, Zeichen- u.sonst.Büromittel	500,00	500,00	240,74	500,00	500,00	240,74
240000			457000	Druckwerke	100,00	100,00	120,98	100,00	100,00	120,98
240000			458000	Mittel zur ärztlichen Betreuung	100,00	100,00	0,00	100,00	100,00	0,00
240000			459000	Sonstige Verbrauchsgüter	1 200,00	800,00	1 268,47	1 200,00	800,00	1 274,64
2	2222	3222		Verwaltungs- und Betriebsaufwand / Auszahlungen für Verwaltungs- und Betriebsaufwand	2 900,00	2 800,00	1 421,43	2 900,00	2 800,00	1 421,43
240000			600100	Strom	1 300,00	1 300,00	93,06	1 300,00	1 300,00	93,06
240000			630000	Postdienste	100,00	100,00	5,70	100,00	100,00	5,70
240000			631000	Telekommunikationsdienste	600,00	500,00	491,52	600,00	500,00	491,52
240000			670000	Versicherungen	900,00	900,00	831,15	900,00	900,00	831,15
2	2224	3224		Instandhaltung / Auszahlungen für Instandhaltung	5 500,00	1 500,00	1 080,78	5 500,00	1 500,00	1 013,02
240000			610000	Instandhaltung von Grund und Boden	4 000,00	0,00	0,00	4 000,00	0,00	0,00
240000			614000	Instandhaltung von Gebäuden	1 000,00	1 000,00	880,75	1 000,00	1 000,00	812,99
240000			616000	Instandhaltung von Maschinen	200,00	200,00	114,46	200,00	200,00	114,46
240000			618000	Instandhaltung von sonstigen Anlagen	300,00	300,00	85,57	300,00	300,00	85,57
2	2225	3225		Sonstiger Sachaufwand / Sonstige Auszahlungen aus Sachaufwand	30 600,00	30 600,00	36 590,55	30 600,00	30 600,00	44 423,55
240000			711000	Gebühren gemäß FAG	1 300,00	1 300,00	1 265,74	1 300,00	1 300,00	1 265,74
240000			720109	Kostenbeitr.WiH.Arbeiter	7 000,00	7 000,00	7 950,00	7 000,00	7 000,00	7 950,00
240000			720209	Kostenbeitr.WiH.Masch.u.Fahrz.	2 000,00	2 000,00	2 057,50	2 000,00	2 000,00	2 057,50
240000			724000	Reisegebühren	300,00	300,00	139,78	300,00	300,00	139,78
240000			728000	Entgelte für sonstige Leistungen	20 000,00	20 000,00	25 177,53	20 000,00	20 000,00	33 010,53
2	2226	x		Nicht finanzierungswirksamer Sachaufwand / -	800,00	800,00	730,26	x	x	x
240000			680600	Planmäßige Abschreibung - Technische Anlagen, Fahrzeuge und Maschinen	800,00	800,00	730,25	x	x	x
240000			680700	Planmäßige Abschreibung - Amts-, Betriebs- und Geschäftsausstattung	0,00	0,00	0,01	x	x	x
1	223	323	x	Transferaufwand / Auszahlungen aus Transfers	0,00	2 800,00	0,00	0,00	2 800,00	0,00
2	2231	3231		Transferaufwand an Träger des öffentlichen Rechts / Transferzahlungen an Träger des öffentlichen Rechts	0,00	2 800,00	0,00	0,00	2 800,00	0,00

Ansatz 240000	MVAG Code	MVAG Code	Konto	Kindergarten Paternion	Ergebnisvoranschlag			Finanzierungsvoranschlag		
					VA 2026	VA 2025	RA 2024	VA 2026	VA 2025	RA 2024
240000			752100	Ausgleichsbeträge an Gemeinden und Städte	0,00	2 800,00	0,00	0,00	2 800,00	0,00
SU	22	32	x	Summe Aufwendungen / Summe Auszahlungen operative Gebarung	243 300,00	241 000,00	227 655,85	242 500,00	240 200,00	233 538,95
SA 0 / SA 1	SA0	SA1	x	Saldo (0) Nettoergebnis (21 - 22) / Saldo (1) Geldfluss aus der operativen Gebarung (31 - 32)	31 000,00	48 400,00	-117 814,22	31 800,00	49 200,00	-124 237,53
SA 01	SA 01	x	x	Saldo (01) Haushaltsrücklagen (230 - 240)	0,00	0,00	0,00	x	x	x
SA 00	SA 00	x	x	Saldo (00) Nettoergebnis nach Haushaltsrücklagen (Saldo 0 + Saldo 01)	31 000,00	48 400,00	-117 814,22	x	x	x

Investive Gebarung										
SU	x	33	x	Summe Einzahlungen investive Gebarung	x	x	x	0,00	0,00	0,00
SU	x	34		Summe Auszahlungen investive Gebarung	x	x	x	0,00	0,00	0,00
SA2	x	SA2		Saldo (2) Geldfluss aus der investiven Gebarung (33 - 34)	x	x	x	0,00	0,00	0,00
SA3	x	SA3		Saldo (3) Nettofinanzierungssaldo (Saldo 1 + Saldo 2)	x	x	x	31 800,00	49 200,00	-124 237,53

Finanzierungstätigkeit										
SU	x	35		Summe Einzahlungen aus der Finanzierungstätigkeit	x	x	x	0,00	0,00	0,00
SU	x	36		Summe Auszahlungen aus der Finanzierungstätigkeit	x	x	x	0,00	0,00	0,00
SA4	x	SA4		Saldo (4) Geldfluss aus der Finanzierungstätigkeit (35 - 36)	x	x	x	0,00	0,00	0,00
SA5	x	SA5		Saldo (5) Geldfluss aus der voranschlagswirksamen Gebarung (Saldo 3 + Saldo 4)	x	x	x	31 800,00	49 200,00	-124 237,53

Unterabschnitt 249	MVAG Code	MVAG Code	Konto	Sonstige Einrichtungen und Maßnahmen	Ergebnisvoranschlag			Finanzierungsvoranschlag		
					VA 2026	VA 2025	RA 2024	VA 2026	VA 2025	RA 2024
Unterabschnitt 249	SA 0 / SA 1	SA 0 / SA 1		Saldo (0) Nettoergebnis (21 - 22) / Saldo (1) Geldfluss aus der operativen Gebarung (31 - 32)	-866 100,00	-761 300,00	-726 928,01	-866 100,00	-761 300,00	-708 799,24
Unterabschnitt 249	SA 01	SA 01		Saldo (01) Haushaltsrücklagen (230-240)	0,00	0,00	0,00	x	x	x
Unterabschnitt 249	SA 00	SA 00		Saldo (00) Nettoergebnis nach Haushaltsrücklagen (Saldo 0 + Saldo 01)	-866 100,00	-761 300,00	-726 928,01	x	x	x
Unterabschnitt 249	SA 2	SA 2		Saldo (2) Geldfluss aus der investiven Gebarung (33 - 34)	x	x	x	0,00	0,00	0,00
Unterabschnitt 249	SA 3	SA 3		Saldo (3) Nettofinanzierungssaldo (Saldo 1 + Saldo 2)	x	x	x	-866 100,00	-761 300,00	-708 799,24
Unterabschnitt 249	SA 4	SA 4		Saldo (4) Geldfluss aus der Finanzierungstätigkeit (35 - 36)	x	x	x	0,00	0,00	0,00
Unterabschnitt 249	SA 5	SA 5		Saldo (5) Geldfluss aus der voranschlagswirksamen Gebarung (Saldo 3 + Saldo 4)	x	x	x	-866 100,00	-761 300,00	-708 799,24

Ansatz 249000	MVAG Code	MVAG Code	Konto	Sonst.Einrichtungen u. Maßnahmen	Ergebnisvoranschlag			Finanzierungsvoranschlag		
					VA 2026	VA 2025	RA 2024	VA 2026	VA 2025	RA 2024
Operative Gebarung										
1	211	311	x	Erträge aus der operativen Verwaltungstätigkeit / Einzahlungen aus operativer Verwaltungstätigkeit	1 000,00	500,00	470,00	1 000,00	500,00	470,00
2	2114	3114		Erträge aus Leistungen / Einzahlungen aus Leistungen	1 000,00	500,00	470,00	1 000,00	500,00	470,00
249000			810000	Erträge aus Leistungen	1 000,00	500,00	470,00	1 000,00	500,00	470,00
SU	21	31	x	Summe Erträge / Summe Einzahlungen operative Gebarung	1 000,00	500,00	470,00	1 000,00	500,00	470,00
1	223	323	x	Transferaufwand / Auszahlungen aus Transfers	867 100,00	761 800,00	727 398,01	867 100,00	761 800,00	709 269,24
2	2231	3231		Transferaufwand an Träger des öffentlichen Rechts / Transferzahlungen an Träger des öffentlichen Rechts	303 500,00	301 800,00	276 097,79	303 500,00	301 800,00	276 097,79
249000			751900	Kostenanteil für Kindertagesstätten	303 500,00	301 800,00	276 097,79	303 500,00	301 800,00	276 097,79
2	2234	3234		Transferaufwand an Haushalte und Organisationen ohne Erwerbscharakter / Transferzahlungen an Haushalte und Organisationen ohne Erwerbscharakter	563 600,00	460 000,00	451 300,22	563 600,00	460 000,00	433 171,45
249000			757000	Transfers an Pfarrkindergärten	489 600,00	430 000,00	430 000,00	489 600,00	430 000,00	430 000,00
249000			757100	Transfers an AVS	72 000,00	26 000,00	21 300,22	72 000,00	26 000,00	3 171,45
249000			757200	Transfers an Kindernebst Sommerbetreuung	2 000,00	4 000,00	0,00	2 000,00	4 000,00	0,00
SU	22	32	x	Summe Aufwendungen / Summe Auszahlungen operative Gebarung	867 100,00	761 800,00	727 398,01	867 100,00	761 800,00	709 269,24
SA 0 / SA 1	SA0	SA1	x	Saldo (0) Nettoergebnis (21 - 22) / Saldo (1) Geldfluss aus der operativen Gebarung (31 - 32)	-866 100,00	-761 300,00	-726 928,01	-866 100,00	-761 300,00	-708 799,24
SA 01	SA 01	x	x	Saldo (01) Haushaltsrücklagen (230 - 240)	0,00	0,00	0,00	x	x	x
SA 00	SA 00	x	x	Saldo (00) Nettoergebnis nach Haushaltsrücklagen (Saldo 0 + Saldo 01)	-866 100,00	-761 300,00	-726 928,01	x	x	x

Investive Gebarung										
SU	x	33	x	Summe Einzahlungen investive Gebarung	x	x	x	0,00	0,00	0,00
SU	x	34		Summe Auszahlungen investive Gebarung	x	x	x	0,00	0,00	0,00
SA2	x	SA2		Saldo (2) Geldfluss aus der investiven Gebarung (33 - 34)	x	x	x	0,00	0,00	0,00
SA3	x	SA3		Saldo (3) Nettofinanzierungssaldo (Saldo 1 + Saldo 2)	x	x	x	-866 100,00	-761 300,00	-708 799,24

Finanzierungstätigkeit										
SU	x	35		Summe Einzahlungen aus der Finanzierungstätigkeit	x	x	x	0,00	0,00	0,00
SU	x	36		Summe Auszahlungen aus der Finanzierungstätigkeit	x	x	x	0,00	0,00	0,00
SA4	x	SA4		Saldo (4) Geldfluss aus der Finanzierungstätigkeit (35 - 36)	x	x	x	0,00	0,00	0,00
SA5	x	SA5		Saldo (5) Geldfluss aus der voranschlagswirksamen Gebarung (Saldo 3 + Saldo 4)	x	x	x	-866 100,00	-761 300,00	-708 799,24

					Ergebnisvoranschlag			Finanzierungsvoranschlag		
Abschnitt 25	MVAG Code	MVAG Code	Konto	Außerschulische Jugenderziehung	VA 2026	VA 2025	RA 2024	VA 2026	VA 2025	RA 2024
Abschnitt 25	SA 0 / SA 1	SA 0 / SA 1		Saldo (0) Nettoergebnis (21 - 22) / Saldo (1) Geldfluss aus der operativen Gebarung (31 - 32)	-59 500,00	-55 500,00	-43 169,04	-59 500,00	-55 500,00	-43 169,04
Abschnitt 25	SA 01	SA 01		Saldo (01) Haushaltsrücklagen (230-240)	0,00	0,00	0,00	x	x	x
Abschnitt 25	SA 00	SA 00		Saldo (00) Nettoergebnis nach Haushaltsrücklagen (Saldo 0 + Saldo 01)	-59 500,00	-55 500,00	-43 169,04	x	x	x
Abschnitt 25	SA 2	SA 2		Saldo (2) Geldfluss aus der investiven Gebarung (33 - 34)	x	x	x	0,00	0,00	0,00
Abschnitt 25	SA 3	SA 3		Saldo (3) Nettofinanzierungssaldo (Saldo 1 + Saldo 2)	x	x	x	-59 500,00	-55 500,00	-43 169,04
Abschnitt 25	SA 4	SA 4		Saldo (4) Geldfluss aus der Finanzierungstätigkeit (35 - 36)	x	x	x	0,00	0,00	0,00
Abschnitt 25	SA 5	SA 5		Saldo (5) Geldfluss aus der voranschlagswirksamen Gebarung (Saldo 3 + Saldo 4)	x	x	x	-59 500,00	-55 500,00	-43 169,04

					Ergebnisvoranschlag			Finanzierungsvoranschlag		
Unterabschnitt 250	MVAG Code	MVAG Code	Konto	Horte für Schülerinnen und Schüler	VA 2026	VA 2025	RA 2024	VA 2026	VA 2025	RA 2024
Unterabschnitt 250	SA 0 / SA 1	SA 0 / SA 1		Saldo (0) Nettoergebnis (21 - 22) / Saldo (1) Geldfluss aus der operativen Gebarung (31 - 32)	-57 000,00	-53 000,00	-40 740,54	-57 000,00	-53 000,00	-40 740,54
Unterabschnitt 250	SA 01	SA 01		Saldo (01) Haushaltsrücklagen (230-240)	0,00	0,00	0,00	x	x	x
Unterabschnitt 250	SA 00	SA 00		Saldo (00) Nettoergebnis nach Haushaltsrücklagen (Saldo 0 + Saldo 01)	-57 000,00	-53 000,00	-40 740,54	x	x	x
Unterabschnitt 250	SA 2	SA 2		Saldo (2) Geldfluss aus der investiven Gebarung (33 - 34)	x	x	x	0,00	0,00	0,00
Unterabschnitt 250	SA 3	SA 3		Saldo (3) Nettofinanzierungssaldo (Saldo 1 + Saldo 2)	x	x	x	-57 000,00	-53 000,00	-40 740,54
Unterabschnitt 250	SA 4	SA 4		Saldo (4) Geldfluss aus der Finanzierungstätigkeit (35 - 36)	x	x	x	0,00	0,00	0,00
Unterabschnitt 250	SA 5	SA 5		Saldo (5) Geldfluss aus der voranschlagswirksamen Gebarung (Saldo 3 + Saldo 4)	x	x	x	-57 000,00	-53 000,00	-40 740,54

Ansatz 250000	MVAG Code	MVAG Code	Konto	Horte für Schülerinnen und Schüler	Ergebnisvoranschlag			Finanzierungsvoranschlag		
					VA 2026	VA 2025	RA 2024	VA 2026	VA 2025	RA 2024
Operative Gebarung										
1	212	312	x	Erträge aus Transfers / Einzahlungen aus Transfers	18 000,00	20 000,00	20 000,00	18 000,00	20 000,00	20 000,00
2	2121	3121		Transferertrag von Trägern des öffentlichen Rechts / Transferzahlungen von Trägern des öffentlichen Rechts	18 000,00	20 000,00	20 000,00	18 000,00	20 000,00	20 000,00
250000			860000	Tranfers vom Bund	2 000,00	4 000,00	4 000,00	2 000,00	4 000,00	4 000,00
250000			861000	Tranfers vom Land	16 000,00	16 000,00	16 000,00	16 000,00	16 000,00	16 000,00
SU	21	31	x	Summe Erträge / Summe Einzahlungen operative Gebarung	18 000,00	20 000,00	20 000,00	18 000,00	20 000,00	20 000,00
1	222	322	x	Sachaufwand / Auszahlungen aus Sachaufwand	75 000,00	73 000,00	60 740,54	75 000,00	73 000,00	60 740,54
2	2225	3225		Sonstiger Sachaufwand / Sonstige Auszahlungen aus Sachaufwand	75 000,00	73 000,00	60 740,54	75 000,00	73 000,00	60 740,54
250000			728000	Nachmittagsbetreuung GTS	75 000,00	73 000,00	60 740,54	75 000,00	73 000,00	60 740,54
SU	22	32	x	Summe Aufwendungen / Summe Auszahlungen operative Gebarung	75 000,00	73 000,00	60 740,54	75 000,00	73 000,00	60 740,54
SA 0 / SA 1	SA0	SA1	x	Saldo (0) Nettoergebnis (21 - 22) / Saldo (1) Geldfluss aus der operativen Gebarung (31 - 32)	-57 000,00	-53 000,00	-40 740,54	-57 000,00	-53 000,00	-40 740,54
SA 01	SA 01	x	x	Saldo (01) Haushaltsrücklagen (230 - 240)	0,00	0,00	0,00	x	x	x
SA 00	SA 00	x	x	Saldo (00) Nettoergebnis nach Haushaltsrücklagen (Saldo 0 + Saldo 01)	-57 000,00	-53 000,00	-40 740,54	x	x	x

Investive Gebarung										
SU	x	33	x	Summe Einzahlungen investive Gebarung	x	x	x	0,00	0,00	0,00
SU	x	34		Summe Auszahlungen investive Gebarung	x	x	x	0,00	0,00	0,00
SA2	x	SA2		Saldo (2) Geldfluss aus der investiven Gebarung (33 - 34)	x	x	x	0,00	0,00	0,00
SA3	x	SA3		Saldo (3) Nettofinanzierungssaldo (Saldo 1 + Saldo 2)	x	x	x	-57 000,00	-53 000,00	-40 740,54

Finanzierungstätigkeit										
SU	x	35		Summe Einzahlungen aus der Finanzierungstätigkeit	x	x	x	0,00	0,00	0,00
SU	x	36		Summe Auszahlungen aus der Finanzierungstätigkeit	x	x	x	0,00	0,00	0,00
SA4	x	SA4		Saldo (4) Geldfluss aus der Finanzierungstätigkeit (35 - 36)	x	x	x	0,00	0,00	0,00
SA5	x	SA5		Saldo (5) Geldfluss aus der voranschlagswirksamen Gebarung (Saldo 3 + Saldo 4)	x	x	x	-57 000,00	-53 000,00	-40 740,54

Unterabschnitt 253	MVAG Code	MVAG Code	Konto	Jugendverkehrserziehung	Ergebnisvoranschlag			Finanzierungsvoranschlag		
					VA 2026	VA 2025	RA 2024	VA 2026	VA 2025	RA 2024
Unterabschnitt 253	SA 0 / SA 1	SA 0 / SA 1		Saldo (0) Nettoergebnis (21 - 22) / Saldo (1) Geldfluss aus der operativen Gebarung (31 - 32)	-2 500,00	-2 500,00	-2 428,50	-2 500,00	-2 500,00	-2 428,50
Unterabschnitt 253	SA 01	SA 01		Saldo (01) Haushaltsrücklagen (230-240)	0,00	0,00	0,00	x	x	x

Unterabschnitt 253	SA 00	SA 00		Saldo (00) Nettoergebnis nach Haushaltsrücklagen (Saldo 0 + Saldo 01)	-2 500,00	-2 500,00	-2 428,50	x	x	x
Unterabschnitt 253	SA 2	SA 2		Saldo (2) Geldfluss aus der investiven Gebarung (33 - 34)	x	x	x	0,00	0,00	0,00
Unterabschnitt 253	SA 3	SA 3		Saldo (3) Nettofinanzierungssaldo (Saldo 1 + Saldo 2)	x	x	x	-2 500,00	-2 500,00	-2 428,50
Unterabschnitt 253	SA 4	SA 4		Saldo (4) Geldfluss aus der Finanzierungstätigkeit (35 - 36)	x	x	x	0,00	0,00	0,00
Unterabschnitt 253	SA 5	SA 5		Saldo (5) Geldfluss aus der voranschlagswirksamen Gebarung (Saldo 3 + Saldo 4)	x	x	x	-2 500,00	-2 500,00	-2 428,50

Ansatz 253000	MVAG Code	MVAG Code	Konto	Jugendverkehrserziehung	Ergebnisvoranschlag			Finanzierungsvoranschlag		
					VA 2026	VA 2025	RA 2024	VA 2026	VA 2025	RA 2024
Operative Gebarung										
SU	21	31	x	Summe Erträge / Summe Einzahlungen operative Gebarung	0,00	0,00	0,00	0,00	0,00	0,00
1	223	323	x	Transferaufwand / Auszahlungen aus Transfers	2 500,00	2 500,00	2 428,50	2 500,00	2 500,00	2 428,50
2	2234	3234		Transferaufwand an Haushalte und Organisationen ohne Erwerbscharakter / Transferzahlungen an Haushalte und Organisationen ohne Erwerbscharakter	2 500,00	2 500,00	2 428,50	2 500,00	2 500,00	2 428,50
253000			768000	Gde.Betr.Fahrsicherheitstraining	2 500,00	2 500,00	2 428,50	2 500,00	2 500,00	2 428,50
SU	22	32	x	Summe Aufwendungen / Summe Auszahlungen operative Gebarung	2 500,00	2 500,00	2 428,50	2 500,00	2 500,00	2 428,50
SA 0 / SA 1	SA0	SA1	x	Saldo (0) Nettoergebnis (21 - 22) / Saldo (1) Geldfluss aus der operativen Gebarung (31 - 32)	-2 500,00	-2 500,00	-2 428,50	-2 500,00	-2 500,00	-2 428,50
SA 01	SA 01	x	x	Saldo (01) Haushaltsrücklagen (230 - 240)	0,00	0,00	0,00	x	x	x
SA 00	SA 00	x	x	Saldo (00) Nettoergebnis nach Haushaltsrücklagen (Saldo 0 + Saldo 01)	-2 500,00	-2 500,00	-2 428,50	x	x	x

Investive Gebarung										
SU	x	33	x	Summe Einzahlungen investive Gebarung	x	x	x	0,00	0,00	0,00
SU	x	34		Summe Auszahlungen investive Gebarung	x	x	x	0,00	0,00	0,00
SA2	x	SA2		Saldo (2) Geldfluss aus der investiven Gebarung (33 - 34)	x	x	x	0,00	0,00	0,00
SA3	x	SA3		Saldo (3) Nettofinanzierungssaldo (Saldo 1 + Saldo 2)	x	x	x	-2 500,00	-2 500,00	-2 428,50

Finanzierungstätigkeit										
SU	x	35		Summe Einzahlungen aus der Finanzierungstätigkeit	x	x	x	0,00	0,00	0,00
SU	x	36		Summe Auszahlungen aus der Finanzierungstätigkeit	x	x	x	0,00	0,00	0,00
SA4	x	SA4		Saldo (4) Geldfluss aus der Finanzierungstätigkeit (35 - 36)	x	x	x	0,00	0,00	0,00
SA5	x	SA5		Saldo (5) Geldfluss aus der voranschlagswirksamen Gebarung (Saldo 3 + Saldo 4)	x	x	x	-2 500,00	-2 500,00	-2 428,50

Abschnitt 26	MVAG Code	MVAG Code	Konto	Sport und außerschulische Leibeserziehung	Ergebnisvoranschlag			Finanzierungsvoranschlag		
					VA 2026	VA 2025	RA 2024	VA 2026	VA 2025	RA 2024
Abschnitt 26	SA 0 / SA 1	SA 0 / SA 1		Saldo (0) Nettoergebnis (21 - 22) / Saldo (1) Geldfluss aus der operativen Gebarung (31 - 32)	-77 100,00	-75 900,00	-65 568,08	-62 200,00	-61 000,00	-42 435,94
Abschnitt 26	SA 01	SA 01		Saldo (01) Haushaltsrücklagen (230-240)	0,00	0,00	0,00	x	x	x
Abschnitt 26	SA 00	SA 00		Saldo (00) Nettoergebnis nach Haushaltsrücklagen (Saldo 0 + Saldo 01)	-77 100,00	-75 900,00	-65 568,08	x	x	x
Abschnitt 26	SA 2	SA 2		Saldo (2) Geldfluss aus der investiven Gebarung (33 - 34)	x	x	x	0,00	0,00	0,00

Abschnitt 26	SA 3	SA 3		Saldo (3) Nettofinanzierungssaldo (Saldo 1 + Saldo 2)	x	x	x	-62 200,00	-61 000,00	-42 435,94
Abschnitt 26	SA 4	SA 4		Saldo (4) Geldfluss aus der Finanzierungstätigkeit (35 - 36)	x	x	x	0,00	0,00	0,00
Abschnitt 26	SA 5	SA 5		Saldo (5) Geldfluss aus der voranschlagswirksamen Gebarung (Saldo 3 + Saldo 4)	x	x	x	-62 200,00	-61 000,00	-42 435,94

					Ergebnisvoranschlag			Finanzierungsvoranschlag		
Unterabschnitt 262	MVAG Code	MVAG Code	Konto	Sportplätze	VA 2026	VA 2025	RA 2024	VA 2026	VA 2025	RA 2024
Unterabschnitt 262	SA 0 / SA 1	SA 0 / SA 1		Saldo (0) Nettoergebnis (21 - 22) / Saldo (1) Geldfluss aus der operativen Gebarung (31 - 32)	-15 000,00	-15 000,00	-11 840,39	-3 400,00	-3 400,00	-397,39
Unterabschnitt 262	SA 01	SA 01		Saldo (01) Haushaltsrücklagen (230-240)	0,00	0,00	0,00	x	x	x
Unterabschnitt 262	SA 00	SA 00		Saldo (00) Nettoergebnis nach Haushaltsrücklagen (Saldo 0 + Saldo 01)	-15 000,00	-15 000,00	-11 840,39	x	x	x
Unterabschnitt 262	SA 2	SA 2		Saldo (2) Geldfluss aus der investiven Gebarung (33 - 34)	x	x	x	0,00	0,00	0,00
Unterabschnitt 262	SA 3	SA 3		Saldo (3) Nettofinanzierungssaldo (Saldo 1 + Saldo 2)	x	x	x	-3 400,00	-3 400,00	-397,39
Unterabschnitt 262	SA 4	SA 4		Saldo (4) Geldfluss aus der Finanzierungstätigkeit (35 - 36)	x	x	x	0,00	0,00	0,00
Unterabschnitt 262	SA 5	SA 5		Saldo (5) Geldfluss aus der voranschlagswirksamen Gebarung (Saldo 3 + Saldo 4)	x	x	x	-3 400,00	-3 400,00	-397,39

Ansatz 262000	MVAG Code	MVAG Code	Konto	Sportplätze	Ergebnisvoranschlag			Finanzierungsvoranschlag		
					VA 2026	VA 2025	RA 2024	VA 2026	VA 2025	RA 2024
Operative Gebarung										
1	211	311	x	Erträge aus der operativen Verwaltungstätigkeit / Einzahlungen aus operativer Verwaltungstätigkeit	6 500,00	6 500,00	6 611,00	6 500,00	6 500,00	6 611,00
2	2114	3114		Erträge aus Leistungen / Einzahlungen aus Leistungen	6 500,00	6 500,00	6 611,00	6 500,00	6 500,00	6 611,00
262000			816000	Kostenersätze Sportvereine	6 500,00	6 500,00	6 611,00	6 500,00	6 500,00	6 611,00
1	212	312	x	Erträge aus Transfers / Einzahlungen aus Transfers	1 200,00	1 200,00	1 116,97	0,00	0,00	0,00
2	2127	x		Nicht finanzierungswirksamer Transferertrag / -	1 200,00	1 200,00	1 116,97	x	x	x
262000			813000	Erträge aus der Auflösung von Investitionszuschüssen (Kapitaltransfers)	1 200,00	1 200,00	1 116,97	x	x	x
SU	21	31	x	Summe Erträge / Summe Einzahlungen operative Gebarung	7 700,00	7 700,00	7 727,97	6 500,00	6 500,00	6 611,00
1	222	322	x	Sachaufwand / Auszahlungen aus Sachaufwand	22 700,00	22 700,00	19 568,36	9 900,00	9 900,00	7 008,39
2	2222	3222		Verwaltungs- und Betriebsaufwand / Auszahlungen für Verwaltungs- und Betriebsaufwand	6 800,00	6 800,00	5 893,64	6 800,00	6 800,00	6 099,17
262000			600100	Strom	6 500,00	6 500,00	5 653,49	6 500,00	6 500,00	5 859,02
262000			670000	Versicherungen	300,00	300,00	240,15	300,00	300,00	240,15
2	2224	3224		Instandhaltung / Auszahlungen für Instandhaltung	200,00	200,00	0,02	200,00	200,00	0,02
262000			618000	Instandhaltung von sonstigen Anlagen	200,00	200,00	0,02	200,00	200,00	0,02
2	2225	3225		Sonstiger Sachaufwand / Sonstige Auszahlungen aus Sachaufwand	2 900,00	2 900,00	909,20	2 900,00	2 900,00	909,20
262000			720109	Kostenbeitr.WiH.Arbeiter	2 500,00	2 500,00	850,00	2 500,00	2 500,00	850,00
262000			720209	Kostenbeitr.WiH.Masch.u.Fahrz.	300,00	300,00	41,75	300,00	300,00	41,75
262000			729000	Sonstige Aufwendungen	100,00	100,00	17,45	100,00	100,00	17,45
2	2226	x		Nicht finanzierungswirksamer Sachaufwand / -	12 800,00	12 800,00	12 765,50	x	x	x
262000			680200	Planmäßige Abschreibung - Grundstückseinrichtungen und Infrastruktur	400,00	400,00	365,45	x	x	x
262000			680300	Planmäßige Abschreibung - Gebäude und Bauten	12 400,00	12 400,00	12 400,05	x	x	x
SU	22	32	x	Summe Aufwendungen / Summe Auszahlungen operative Gebarung	22 700,00	22 700,00	19 568,36	9 900,00	9 900,00	7 008,39
SA 0 / SA 1	SA0	SA1	x	Saldo (0) Nettoergebnis (21 - 22) / Saldo (1) Geldfluss aus der operativen Gebarung (31 - 32)	-15 000,00	-15 000,00	-11 840,39	-3 400,00	-3 400,00	-397,39
SA 01	SA 01	x	x	Saldo (01) Haushaltsrücklagen (230 - 240)	0,00	0,00	0,00	x	x	x
SA 00	SA 00	x	x	Saldo (00) Nettoergebnis nach Haushaltsrücklagen (Saldo 0 + Saldo 01)	-15 000,00	-15 000,00	-11 840,39	x	x	x

Investive Gebarung										
SU	x	33	x	Summe Einzahlungen investive Gebarung	x	x	x	0,00	0,00	0,00
SU	x	34		Summe Auszahlungen investive Gebarung	x	x	x	0,00	0,00	0,00
SA2	x	SA2		Saldo (2) Geldfluss aus der investiven Gebarung (33 - 34)	x	x	x	0,00	0,00	0,00
SA3	x	SA3		Saldo (3) Nettofinanzierungssaldo (Saldo 1 + Saldo 2)	x	x	x	-3 400,00	-3 400,00	-397,39

Finanzierungstätigkeit										
SU	x	35		Summe Einzahlungen aus der Finanzierungstätigkeit	x	x	x	0,00	0,00	0,00

Ansatz 262000	MVAG Code	MVAG Code	Konto	Sportplätze	Ergebnisvoranschlag			Finanzierungsvoranschlag		
					VA 2026	VA 2025	RA 2024	VA 2026	VA 2025	RA 2024
SU	x	36		Summe Auszahlungen aus der Finanzierungstätigkeit	x	x	x	0,00	0,00	0,00
SA4	x	SA4		Saldo (4) Geldfluss aus der Finanzierungstätigkeit (35 - 36)	x	x	x	0,00	0,00	0,00
SA5	x	SA5		Saldo (5) Geldfluss aus der voranschlagswirksamen Gebarung (Saldo 3 + Saldo 4)	x	x	x	-3 400,00	-3 400,00	-397,39

Unterabschnitt 265	MVAG Code	MVAG Code	Konto	Tennisplätze und -hallen	Ergebnisvoranschlag			Finanzierungsvoranschlag		
					VA 2026	VA 2025	RA 2024	VA 2026	VA 2025	RA 2024
Unterabschnitt 265	SA 0 / SA 1	SA 0 / SA 1		Saldo (0) Nettoergebnis (21 - 22) / Saldo (1) Geldfluss aus der operativen Gebarung (31 - 32)	100,00	100,00	21,81	100,00	100,00	21,81
Unterabschnitt 265	SA 01	SA 01		Saldo (01) Haushaltsrücklagen (230-240)	0,00	0,00	0,00	x	x	x
Unterabschnitt 265	SA 00	SA 00		Saldo (00) Nettoergebnis nach Haushaltsrücklagen (Saldo 0 + Saldo 01)	100,00	100,00	21,81	x	x	x
Unterabschnitt 265	SA 2	SA 2		Saldo (2) Geldfluss aus der investiven Gebarung (33 - 34)	x	x	x	0,00	0,00	0,00
Unterabschnitt 265	SA 3	SA 3		Saldo (3) Nettofinanzierungssaldo (Saldo 1 + Saldo 2)	x	x	x	100,00	100,00	21,81
Unterabschnitt 265	SA 4	SA 4		Saldo (4) Geldfluss aus der Finanzierungstätigkeit (35 - 36)	x	x	x	0,00	0,00	0,00
Unterabschnitt 265	SA 5	SA 5		Saldo (5) Geldfluss aus der voranschlagswirksamen Gebarung (Saldo 3 + Saldo 4)	x	x	x	100,00	100,00	21,81

Ansatz 265000	MVAG Code	MVAG Code	Konto	Tennisplätze u. -hallen	Ergebnisvoranschlag			Finanzierungsvoranschlag		
					VA 2026	VA 2025	RA 2024	VA 2026	VA 2025	RA 2024
Operative Gebarung										
1	211	311	x	Erträge aus der operativen Verwaltungstätigkeit / Einzahlungen aus operativer Verwaltungstätigkeit	100,00	100,00	21,81	100,00	100,00	21,81
2	2115	3115		Erträge aus Besitz und wirtschaftlicher Tätigkeit / Einzahlungen aus Besitz und wirtschaftlicher Tätigkeit	100,00	100,00	21,81	100,00	100,00	21,81
265000			811000	Einnahmen aus Vermietung u. Verpachtung	100,00	100,00	21,81	100,00	100,00	21,81
SU	21	31	x	Summe Erträge / Summe Einzahlungen operative Gebarung	100,00	100,00	21,81	100,00	100,00	21,81
SU	22	32	x	Summe Aufwendungen / Summe Auszahlungen operative Gebarung	0,00	0,00	0,00	0,00	0,00	0,00
SA 0 / SA 1	SA0	SA1	x	Saldo (0) Nettoergebnis (21 - 22) / Saldo (1) Geldfluss aus der operativen Gebarung (31 - 32)	100,00	100,00	21,81	100,00	100,00	21,81
SA 01	SA 01	x	x	Saldo (01) Haushaltsrücklagen (230 - 240)	0,00	0,00	0,00	x	x	x
SA 00	SA 00	x	x	Saldo (00) Nettoergebnis nach Haushaltsrücklagen (Saldo 0 + Saldo 01)	100,00	100,00	21,81	x	x	x

Investive Gebarung										
SU	x	33	x	Summe Einzahlungen investive Gebarung	x	x	x	0,00	0,00	0,00
SU	x	34		Summe Auszahlungen investive Gebarung	x	x	x	0,00	0,00	0,00
SA2	x	SA2		Saldo (2) Geldfluss aus der investiven Gebarung (33 - 34)	x	x	x	0,00	0,00	0,00
SA3	x	SA3		Saldo (3) Nettofinanzierungssaldo (Saldo 1 + Saldo 2)	x	x	x	100,00	100,00	21,81

Finanzierungstätigkeit										
SU	x	35		Summe Einzahlungen aus der Finanzierungstätigkeit	x	x	x	0,00	0,00	0,00
SU	x	36		Summe Auszahlungen aus der Finanzierungstätigkeit	x	x	x	0,00	0,00	0,00
SA4	x	SA4		Saldo (4) Geldfluss aus der Finanzierungstätigkeit (35 - 36)	x	x	x	0,00	0,00	0,00
SA5	x	SA5		Saldo (5) Geldfluss aus der voranschlagswirksamen Gebarung (Saldo 3 + Saldo 4)	x	x	x	100,00	100,00	21,81

Unterabschnitt 266	MVAG Code	MVAG Code	Konto	Wintersportanlagen	Ergebnisvoranschlag			Finanzierungsvoranschlag		
					VA 2026	VA 2025	RA 2024	VA 2026	VA 2025	RA 2024
Unterabschnitt 266	SA 0 / SA 1	SA 0 / SA 1		Saldo (0) Nettoergebnis (21 - 22) / Saldo (1) Geldfluss aus der operativen Gebarung (31 - 32)	-46 700,00	-45 000,00	-37 029,51	-43 400,00	-41 700,00	-32 630,37
Unterabschnitt 266	SA 01	SA 01		Saldo (01) Haushaltsrücklagen (230-240)	0,00	0,00	0,00	x	x	x
Unterabschnitt 266	SA 00	SA 00		Saldo (00) Nettoergebnis nach Haushaltsrücklagen (Saldo 0 + Saldo 01)	-46 700,00	-45 000,00	-37 029,51	x	x	x
Unterabschnitt 266	SA 2	SA 2		Saldo (2) Geldfluss aus der investiven Gebarung (33 - 34)	x	x	x	0,00	0,00	0,00
Unterabschnitt 266	SA 3	SA 3		Saldo (3) Nettofinanzierungssaldo (Saldo 1 + Saldo 2)	x	x	x	-43 400,00	-41 700,00	-32 630,37
Unterabschnitt 266	SA 4	SA 4		Saldo (4) Geldfluss aus der Finanzierungstätigkeit (35 - 36)	x	x	x	0,00	0,00	0,00

Unterabschnitt 266	SA 5	SA 5		Saldo (5) Geldfluss aus der voranschlagswirksamen Gebarung (Saldo 3 + Saldo 4)	x	x	x	-43 400,00	-41 700,00	-32 630,37
--------------------	------	------	--	--	---	---	---	------------	------------	------------

Ansatz 266000	MVAG Code	MVAG Code	Konto	Förderband Ochse ngarten	Ergebnisvoranschlag			Finanzierungsvoranschlag		
					VA 2026	VA 2025	RA 2024	VA 2026	VA 2025	RA 2024
Operative Gebarung										
1	212	312	x	Erträge aus Transfers / Einzahlungen aus Transfers	11 000,00	11 000,00	10 984,83	0,00	0,00	0,00
2	2127	x		Nicht finanzierungswirksamer Transferertrag / -	11 000,00	11 000,00	10 984,83	x	x	x
266000			813000	Erträge aus der Auflösung von Investitionszuschüssen (Kapitaltransfers)	11 000,00	11 000,00	10 984,83	x	x	x
SU	21	31	x	Summe Erträge / Summe Einzahlungen operative Gebarung	11 000,00	11 000,00	10 984,83	0,00	0,00	0,00
1	222	322	x	Sachaufwand / Auszahlungen aus Sachaufwand	57 700,00	56 000,00	48 014,34	43 400,00	41 700,00	32 630,37
2	2221	3221		Gebrauchs- und Verbrauchsgüter, Handelswaren / Auszahlungen für Gebrauchs- und Verbrauchsgüter, Handelswaren	1 000,00	1 500,00	0,00	1 000,00	1 500,00	0,00
266000			459000	Sonstige Verbrauchsgüter	1 000,00	1 500,00	0,00	1 000,00	1 500,00	0,00
2	2222	3222		Verwaltungs- und Betriebsaufwand / Auszahlungen für Verwaltungs- und Betriebsaufwand	10 600,00	9 000,00	9 338,70	10 600,00	9 000,00	8 080,10
266000			600100	Strom	6 000,00	4 500,00	4 958,31	6 000,00	4 500,00	3 699,71
266000			670000	Versicherungen	4 600,00	4 500,00	4 380,39	4 600,00	4 500,00	4 380,39
2	2223	3223		Leasing und Mietaufwand / Auszahlungen für Leasing und Mietaufwand	500,00	900,00	12,44	500,00	900,00	24,22
266000			700000	Miet- und Pacht aufwand	500,00	900,00	12,44	500,00	900,00	24,22
2	2224	3224		Instandhaltung / Auszahlungen für Instandhaltung	5 000,00	4 000,00	2 619,31	5 000,00	4 000,00	2 619,31
266000			619000	Instandhaltung von Sonderanlagen	5 000,00	4 000,00	2 619,31	5 000,00	4 000,00	2 619,31
2	2225	3225		Sonstiger Sachaufwand / Sonstige Auszahlungen aus Sachaufwand	26 300,00	26 300,00	21 906,74	26 300,00	26 300,00	21 906,74
266000			710000	Öffentliche Abgaben	300,00	300,00	280,00	300,00	300,00	280,00
266000			711000	Gebühren gemäß FAG	200,00	200,00	137,07	200,00	200,00	137,07
266000			720109	Kostenbeitr. WiH.Arbeiter	8 000,00	8 000,00	3 125,00	8 000,00	8 000,00	3 125,00
266000			720209	Kostenbeitr. WiH.Masch.u.Fahrz.	800,00	800,00	429,20	800,00	800,00	429,20
266000			728000	Entgelte für sonstige Leistungen	17 000,00	17 000,00	17 935,47	17 000,00	17 000,00	17 935,47
2	2226	x		Nicht finanzierungswirksamer Sachaufwand / -	14 300,00	14 300,00	14 137,15	x	x	x
266000			680500	Planmäßige Abschreibung - Sonderanlagen	11 700,00	11 700,00	11 612,11	x	x	x
266000			680700	Planmäßige Abschreibung - Amts-, Betriebs- und Geschäftsausstattung	2 600,00	2 600,00	2 525,04	x	x	x
SU	22	32	x	Summe Aufwendungen / Summe Auszahlungen operative Gebarung	57 700,00	56 000,00	48 014,34	43 400,00	41 700,00	32 630,37
SA 0 / SA 1	SA0	SA1	x	Saldo (0) Nettoergebnis (21 - 22) / Saldo (1) Geldfluss aus der operativen Gebarung (31 - 32)	-46 700,00	-45 000,00	-37 029,51	-43 400,00	-41 700,00	-32 630,37
SA 01	SA 01	x	x	Saldo (01) Haushaltsrücklagen (230 - 240)	0,00	0,00	0,00	x	x	x
SA 00	SA 00	x	x	Saldo (00) Nettoergebnis nach Haushaltsrücklagen (Saldo 0 + Saldo 01)	-46 700,00	-45 000,00	-37 029,51	x	x	x

Investive Gebarung										
SU	x	33	x	Summe Einzahlungen investive Gebarung	x	x	x	0,00	0,00	0,00
SU	x	34		Summe Auszahlungen investive Gebarung	x	x	x	0,00	0,00	0,00
SA2	x	SA2		Saldo (2) Geldfluss aus der investiven Gebarung (33 - 34)	x	x	x	0,00	0,00	0,00
SA3	x	SA3		Saldo (3) Nettofinanzierungssaldo (Saldo 1 + Saldo 2)	x	x	x	-43 400,00	-41 700,00	-32 630,37

Ansatz 266000	MVAG Code	MVAG Code	Konto	Förderband Ochsegarten	Ergebnisvoranschlag			Finanzierungsvoranschlag		
					VA 2026	VA 2025	RA 2024	VA 2026	VA 2025	RA 2024

Finanzierungstätigkeit										
SU	x	35		Summe Einzahlungen aus der Finanzierungstätigkeit	x	x	x	0,00	0,00	0,00
SU	x	36		Summe Auszahlungen aus der Finanzierungstätigkeit	x	x	x	0,00	0,00	0,00
SA4	x	SA4		Saldo (4) Geldfluss aus der Finanzierungstätigkeit (35 - 36)	x	x	x	0,00	0,00	0,00
SA5	x	SA5		Saldo (5) Geldfluss aus der voranschlagswirksamen Gebarung (Saldo 3 + Saldo 4)	x	x	x	-43 400,00	-41 700,00	-32 630,37

Unterabschnitt 269	MVAG Code	MVAG Code	Konto	Sonstige Einrichtungen und Maßnahmen	Ergebnisvoranschlag			Finanzierungsvoranschlag		
					VA 2026	VA 2025	RA 2024	VA 2026	VA 2025	RA 2024
Unterabschnitt 269	SA 0 / SA 1	SA 0 / SA 1		Saldo (0) Nettoergebnis (21 - 22) / Saldo (1) Geldfluss aus der operativen Gebarung (31 - 32)	-15 500,00	-16 000,00	-16 719,99	-15 500,00	-16 000,00	-9 429,99
Unterabschnitt 269	SA 01	SA 01		Saldo (01) Haushaltsrücklagen (230-240)	0,00	0,00	0,00	x	x	x
Unterabschnitt 269	SA 00	SA 00		Saldo (00) Nettoergebnis nach Haushaltsrücklagen (Saldo 0 + Saldo 01)	-15 500,00	-16 000,00	-16 719,99	x	x	x
Unterabschnitt 269	SA 2	SA 2		Saldo (2) Geldfluss aus der investiven Gebarung (33 - 34)	x	x	x	0,00	0,00	0,00
Unterabschnitt 269	SA 3	SA 3		Saldo (3) Nettofinanzierungssaldo (Saldo 1 + Saldo 2)	x	x	x	-15 500,00	-16 000,00	-9 429,99
Unterabschnitt 269	SA 4	SA 4		Saldo (4) Geldfluss aus der Finanzierungstätigkeit (35 - 36)	x	x	x	0,00	0,00	0,00
Unterabschnitt 269	SA 5	SA 5		Saldo (5) Geldfluss aus der voranschlagswirksamen Gebarung (Saldo 3 + Saldo 4)	x	x	x	-15 500,00	-16 000,00	-9 429,99

Ansatz 269000	MVAG Code	MVAG Code	Konto	Sonstige Einrichtungen und Maßnahmen	Ergebnisvoranschlag			Finanzierungsvoranschlag		
					VA 2026	VA 2025	RA 2024	VA 2026	VA 2025	RA 2024
Operative Gebarung										
SU	21	31	x	Summe Erträge / Summe Einzahlungen operative Gebarung	0,00	0,00	0,00	0,00	0,00	0,00
1	222	322	x	Sachaufwand / Auszahlungen aus Sachaufwand	4 500,00	4 000,00	5 529,99	4 500,00	4 000,00	5 529,99
2	2225	3225		Sonstiger Sachaufwand / Sonstige Auszahlungen aus Sachaufwand	4 500,00	4 000,00	5 529,99	4 500,00	4 000,00	5 529,99
269000			711000	Gebühren gemäß FAG	3 000,00	2 500,00	4 411,44	3 000,00	2 500,00	4 411,44
269000			728000	Entgelte für sonstige Leistungen	1 500,00	1 500,00	1 118,55	1 500,00	1 500,00	1 118,55
1	223	323	x	Transferaufwand / Auszahlungen aus Transfers	11 000,00	12 000,00	11 190,00	11 000,00	12 000,00	3 900,00
2	2234	3234		Transferaufwand an Haushalte und Organisationen ohne Erwerbscharakter / Transferzahlungen an Haushalte und Organisationen ohne Erwerbscharakter	11 000,00	12 000,00	11 190,00	11 000,00	12 000,00	3 900,00
269000			757000	Subventionen an Vereine	11 000,00	12 000,00	11 190,00	11 000,00	12 000,00	3 900,00
SU	22	32	x	Summe Aufwendungen / Summe Auszahlungen operative Gebarung	15 500,00	16 000,00	16 719,99	15 500,00	16 000,00	9 429,99
SA 0 / SA 1	SA0	SA1	x	Saldo (0) Nettoergebnis (21 - 22) / Saldo (1) Geldfluss aus der operativen Gebarung (31 - 32)	-15 500,00	-16 000,00	-16 719,99	-15 500,00	-16 000,00	-9 429,99
SA 01	SA 01	x	x	Saldo (01) Haushaltsrücklagen (230 - 240)	0,00	0,00	0,00	x	x	x
SA 00	SA 00	x	x	Saldo (00) Nettoergebnis nach Haushaltsrücklagen (Saldo 0 + Saldo 01)	-15 500,00	-16 000,00	-16 719,99	x	x	x

Investive Gebarung										
SU	x	33	x	Summe Einzahlungen investive Gebarung	x	x	x	0,00	0,00	0,00
SU	x	34		Summe Auszahlungen investive Gebarung	x	x	x	0,00	0,00	0,00
SA2	x	SA2		Saldo (2) Geldfluss aus der investiven Gebarung (33 - 34)	x	x	x	0,00	0,00	0,00
SA3	x	SA3		Saldo (3) Nettofinanzierungssaldo (Saldo 1 + Saldo 2)	x	x	x	-15 500,00	-16 000,00	-9 429,99

Finanzierungstätigkeit										
SU	x	35		Summe Einzahlungen aus der Finanzierungstätigkeit	x	x	x	0,00	0,00	0,00
SU	x	36		Summe Auszahlungen aus der Finanzierungstätigkeit	x	x	x	0,00	0,00	0,00
SA4	x	SA4		Saldo (4) Geldfluss aus der Finanzierungstätigkeit (35 - 36)	x	x	x	0,00	0,00	0,00
SA5	x	SA5		Saldo (5) Geldfluss aus der voranschlagswirksamen Gebarung (Saldo 3 + Saldo 4)	x	x	x	-15 500,00	-16 000,00	-9 429,99

					Ergebnisvoranschlag			Finanzierungsvoranschlag		
Abschnitt 27	MVAG Code	MVAG Code	Konto	Erwachsenenbildung	VA 2026	VA 2025	RA 2024	VA 2026	VA 2025	RA 2024

Abschnitt 27	SA 0 / SA 1	SA 0 / SA 1		Saldo (0) Nettoergebnis (21 - 22) / Saldo (1) Geldfluss aus der operativen Gebarung (31 - 32)	-6 200,00	-5 900,00	-1 717,89	-3 900,00	-3 600,00	-1 404,36
Abschnitt 27	SA 01	SA 01		Saldo (01) Haushaltsrücklagen (230-240)	0,00	0,00	0,00	x	x	x
Abschnitt 27	SA 00	SA 00		Saldo (00) Nettoergebnis nach Haushaltsrücklagen (Saldo 0 + Saldo 01)	-6 200,00	-5 900,00	-1 717,89	x	x	x
Abschnitt 27	SA 2	SA 2		Saldo (2) Geldfluss aus der investiven Gebarung (33 - 34)	x	x	x	0,00	0,00	0,00
Abschnitt 27	SA 3	SA 3		Saldo (3) Nettofinanzierungssaldo (Saldo 1 + Saldo 2)	x	x	x	-3 900,00	-3 600,00	-1 404,36
Abschnitt 27	SA 4	SA 4		Saldo (4) Geldfluss aus der Finanzierungstätigkeit (35 - 36)	x	x	x	0,00	0,00	0,00
Abschnitt 27	SA 5	SA 5		Saldo (5) Geldfluss aus der voranschlagswirksamen Gebarung (Saldo 3 + Saldo 4)	x	x	x	-3 900,00	-3 600,00	-1 404,36

Unterabschnitt 273	MVAG Code	MVAG Code	Konto	Volksbüchereien	Ergebnisvoranschlag			Finanzierungsvoranschlag		
					VA 2026	VA 2025	RA 2024	VA 2026	VA 2025	RA 2024
Unterabschnitt 273	SA 0 / SA 1	SA 0 / SA 1		Saldo (0) Nettoergebnis (21 - 22) / Saldo (1) Geldfluss aus der operativen Gebarung (31 - 32)	-6 200,00	-5 900,00	-1 717,89	-3 900,00	-3 600,00	-1 404,36
Unterabschnitt 273	SA 01	SA 01		Saldo (01) Haushaltsrücklagen (230-240)	0,00	0,00	0,00	x	x	x
Unterabschnitt 273	SA 00	SA 00		Saldo (00) Nettoergebnis nach Haushaltsrücklagen (Saldo 0 + Saldo 01)	-6 200,00	-5 900,00	-1 717,89	x	x	x
Unterabschnitt 273	SA 2	SA 2		Saldo (2) Geldfluss aus der investiven Gebarung (33 - 34)	x	x	x	0,00	0,00	0,00
Unterabschnitt 273	SA 3	SA 3		Saldo (3) Nettofinanzierungssaldo (Saldo 1 + Saldo 2)	x	x	x	-3 900,00	-3 600,00	-1 404,36
Unterabschnitt 273	SA 4	SA 4		Saldo (4) Geldfluss aus der Finanzierungstätigkeit (35 - 36)	x	x	x	0,00	0,00	0,00
Unterabschnitt 273	SA 5	SA 5		Saldo (5) Geldfluss aus der voranschlagswirksamen Gebarung (Saldo 3 + Saldo 4)	x	x	x	-3 900,00	-3 600,00	-1 404,36

Ansatz 273000	MVAG Code	MVAG Code	Konto	Gemeindebücherei	Ergebnisvoranschlag			Finanzierungsvoranschlag		
					VA 2026	VA 2025	RA 2024	VA 2026	VA 2025	RA 2024
Operative Gebarung										
1	211	311	x	Erträge aus der operativen Verwaltungstätigkeit / Einzahlungen aus operativer Verwaltungstätigkeit	1 000,00	1 000,00	625,34	1 000,00	1 000,00	625,34
2	2114	3114		Erträge aus Leistungen / Einzahlungen aus Leistungen	1 000,00	1 000,00	625,34	1 000,00	1 000,00	625,34
273000			810100	Entlehnungsgebühren	1 000,00	1 000,00	625,34	1 000,00	1 000,00	625,34
1	212	312	x	Erträge aus Transfers / Einzahlungen aus Transfers	0,00	0,00	500,00	0,00	0,00	500,00
2	2121	3121		Transferertrag von Trägern des öffentlichen Rechts / Transferzahlungen von Trägern des öffentlichen Rechts	0,00	0,00	500,00	0,00	0,00	500,00
273000			861000	Transfers von Ländern, Landesfonds und Landeskammern	0,00	0,00	500,00	0,00	0,00	500,00
SU	21	31	x	Summe Erträge / Summe Einzahlungen operative Gebarung	1 000,00	1 000,00	1 125,34	1 000,00	1 000,00	1 125,34
1	221	321	x	Personalaufwand / Auszahlungen aus Personalaufwand	3 100,00	2 800,00	1 289,46	3 100,00	2 800,00	1 289,46
2	2211	3211		Personalaufwand (Bezüge, Nebengeb., Mehrleistungen) / Auszahlungen für Personalaufwand (Bezüge, Nebengebühren und Mehrleistungsvergütungen)	2 400,00	2 200,00	1 068,75	2 400,00	2 200,00	1 068,75
273000			510000	Geldbezüge Vertragsbed.d.Verwaltung	2 400,00	2 200,00	1 068,75	2 400,00	2 200,00	1 068,75
2	2212	3212		Gesetzlicher und freiwilliger Sozialaufwand / Auszahlungen für gesetzliche und freiwillige Sozialaufwendungen	700,00	600,00	220,71	700,00	600,00	220,71
273000			580000	Dienstgeberbeiträge zum Ausgleichsfonds für Familienbeihilfen	100,00	100,00	0,00	100,00	100,00	0,00
273000			582000	Sonstige Dienstgeberbeiträge zur sozialen Sicherheit	600,00	500,00	220,71	600,00	500,00	220,71
1	222	322	x	Sachaufwand / Auszahlungen aus Sachaufwand	4 100,00	4 100,00	1 553,77	1 800,00	1 800,00	1 240,24
2	2221	3221		Gebrauchs- und Verbrauchsgüter, Handelswaren / Auszahlungen für Gebrauchs- und Verbrauchsgüter, Handelswaren	1 100,00	1 100,00	542,57	1 100,00	1 100,00	767,54
273000			456000	Schreib-, Zeichen- u. Büromittel	100,00	100,00	0,00	100,00	100,00	4,40
273000			457000	Bücherankauf	1 000,00	1 000,00	542,57	1 000,00	1 000,00	763,14
2	2225	3225		Sonstiger Sachaufwand / Sonstige Auszahlungen aus Sachaufwand	700,00	700,00	472,70	700,00	700,00	472,70
273000			724000	Reisegebühren	100,00	100,00	0,00	100,00	100,00	0,00
273000			728000	Entgelte für sonstige Leistungen	600,00	600,00	472,70	600,00	600,00	472,70
2	2226	x		Nicht finanzierungswirksamer Sachaufwand / -	2 300,00	2 300,00	538,50	x	x	x
273000			680300	Planmäßige Abschreibung - Gebäude und Bauten	600,00	600,00	538,48	x	x	x
273000			680700	Planmäßige Abschreibung - Amts-, Betriebs- und Geschäftsausstattung	1 700,00	1 700,00	0,02	x	x	x
SU	22	32	x	Summe Aufwendungen / Summe Auszahlungen operative Gebarung	7 200,00	6 900,00	2 843,23	4 900,00	4 600,00	2 529,70
SA 0 / SA 1	SA0	SA1	x	Saldo (0) Nettoergebnis (21 - 22) / Saldo (1) Geldfluss aus der operativen Gebarung (31 - 32)	-6 200,00	-5 900,00	-1 717,89	-3 900,00	-3 600,00	-1 404,36
SA 01	SA 01	x	x	Saldo (01) Haushaltsrücklagen (230 - 240)	0,00	0,00	0,00	x	x	x
SA 00	SA 00	x	x	Saldo (00) Nettoergebnis nach Haushaltsrücklagen (Saldo 0 + Saldo 01)	-6 200,00	-5 900,00	-1 717,89	x	x	x

Investive Gebarung										
SU	x	33	x	Summe Einzahlungen investive Gebarung	x	x	x	0,00	0,00	0,00

Ansatz 273000	MVAG Code	MVAG Code	Konto	Gemeindebücherei	Ergebnisvoranschlag			Finanzierungsvoranschlag		
					VA 2026	VA 2025	RA 2024	VA 2026	VA 2025	RA 2024
SU	x	34		Summe Auszahlungen investive Gebarung	x	x	x	0,00	0,00	0,00
SA2	x	SA2		Saldo (2) Geldfluss aus der investiven Gebarung (33 - 34)	x	x	x	0,00	0,00	0,00
SA3	x	SA3		Saldo (3) Nettofinanzierungssaldo (Saldo 1 + Saldo 2)	x	x	x	-3 900,00	-3 600,00	-1 404,36

Finanzierungstätigkeit										
SU	x	35		Summe Einzahlungen aus der Finanzierungstätigkeit	x	x	x	0,00	0,00	0,00
SU	x	36		Summe Auszahlungen aus der Finanzierungstätigkeit	x	x	x	0,00	0,00	0,00
SA4	x	SA4		Saldo (4) Geldfluss aus der Finanzierungstätigkeit (35 - 36)	x	x	x	0,00	0,00	0,00
SA5	x	SA5		Saldo (5) Geldfluss aus der voranschlagswirksamen Gebarung (Saldo 3 + Saldo 4)	x	x	x	-3 900,00	-3 600,00	-1 404,36

Abschnitt 28	MVAG Code	MVAG Code	Konto	Forschung und Wissenschaft	Ergebnisvoranschlag			Finanzierungsvoranschlag		
					VA 2026	VA 2025	RA 2024	VA 2026	VA 2025	RA 2024
Abschnitt 28	SA 0 / SA 1	SA 0 / SA 1		Saldo (0) Nettoergebnis (21 - 22) / Saldo (1) Geldfluss aus der operativen Gebarung (31 - 32)	-15 000,00	-15 000,00	-13 600,00	-15 000,00	-15 000,00	-13 600,00
Abschnitt 28	SA 01	SA 01		Saldo (01) Haushaltsrücklagen (230-240)	0,00	0,00	0,00	x	x	x
Abschnitt 28	SA 00	SA 00		Saldo (00) Nettoergebnis nach Haushaltsrücklagen (Saldo 0 + Saldo 01)	-15 000,00	-15 000,00	-13 600,00	x	x	x
Abschnitt 28	SA 2	SA 2		Saldo (2) Geldfluss aus der investiven Gebarung (33 - 34)	x	x	x	0,00	0,00	0,00
Abschnitt 28	SA 3	SA 3		Saldo (3) Nettofinanzierungssaldo (Saldo 1 + Saldo 2)	x	x	x	-15 000,00	-15 000,00	-13 600,00
Abschnitt 28	SA 4	SA 4		Saldo (4) Geldfluss aus der Finanzierungstätigkeit (35 - 36)	x	x	x	0,00	0,00	0,00
Abschnitt 28	SA 5	SA 5		Saldo (5) Geldfluss aus der voranschlagswirksamen Gebarung (Saldo 3 + Saldo 4)	x	x	x	-15 000,00	-15 000,00	-13 600,00

Unterabschnitt 282	MVAG Code	MVAG Code	Konto	Studienbeihilfen	Ergebnisvoranschlag			Finanzierungsvoranschlag		
					VA 2026	VA 2025	RA 2024	VA 2026	VA 2025	RA 2024
Unterabschnitt 282	SA 0 / SA 1	SA 0 / SA 1		Saldo (0) Nettoergebnis (21 - 22) / Saldo (1) Geldfluss aus der operativen Gebarung (31 - 32)	-15 000,00	-15 000,00	-13 600,00	-15 000,00	-15 000,00	-13 600,00
Unterabschnitt 282	SA 01	SA 01		Saldo (01) Haushaltsrücklagen (230-240)	0,00	0,00	0,00	x	x	x
Unterabschnitt 282	SA 00	SA 00		Saldo (00) Nettoergebnis nach Haushaltsrücklagen (Saldo 0 + Saldo 01)	-15 000,00	-15 000,00	-13 600,00	x	x	x
Unterabschnitt 282	SA 2	SA 2		Saldo (2) Geldfluss aus der investiven Gebarung (33 - 34)	x	x	x	0,00	0,00	0,00
Unterabschnitt 282	SA 3	SA 3		Saldo (3) Nettofinanzierungssaldo (Saldo 1 + Saldo 2)	x	x	x	-15 000,00	-15 000,00	-13 600,00
Unterabschnitt 282	SA 4	SA 4		Saldo (4) Geldfluss aus der Finanzierungstätigkeit (35 - 36)	x	x	x	0,00	0,00	0,00

Unterabschnitt 282	SA 5	SA 5		Saldo (5) Geldfluss aus der voranschlagswirksamen Gebarung (Saldo 3 + Saldo 4)	x	x	x	-15 000,00	-15 000,00	-13 600,00
--------------------	------	------	--	--	---	---	---	------------	------------	------------

Ansatz 282000	MVAG Code	MVAG Code	Konto	Studienbeihilfen	Ergebnisvoranschlag			Finanzierungsvoranschlag		
					VA 2026	VA 2025	RA 2024	VA 2026	VA 2025	RA 2024
Operative Gebarung										
SU	21	31	x	Summe Erträge / Summe Einzahlungen operative Gebarung	0,00	0,00	0,00	0,00	0,00	0,00
1	223	323	x	Transferaufwand / Auszahlungen aus Transfers	15 000,00	15 000,00	13 600,00	15 000,00	15 000,00	13 600,00
2	2234	3234		Transferaufwand an Haushalte und Organisationen ohne Erwerbscharakter / Transferzahlungen an Haushalte und Organisationen ohne Erwerbscharakter	15 000,00	15 000,00	13 600,00	15 000,00	15 000,00	13 600,00
282000			768000	Mobilitätsscheck f. Studenten	15 000,00	15 000,00	13 600,00	15 000,00	15 000,00	13 600,00
SU	22	32	x	Summe Aufwendungen / Summe Auszahlungen operative Gebarung	15 000,00	15 000,00	13 600,00	15 000,00	15 000,00	13 600,00
SA 0 / SA 1	SA0	SA1	x	Saldo (0) Nettoergebnis (21 - 22) / Saldo (1) Geldfluss aus der operativen Gebarung (31 - 32)	-15 000,00	-15 000,00	-13 600,00	-15 000,00	-15 000,00	-13 600,00
SA 01	SA 01	x	x	Saldo (01) Haushaltsrücklagen (230 - 240)	0,00	0,00	0,00	x	x	x
SA 00	SA 00	x	x	Saldo (00) Nettoergebnis nach Haushaltsrücklagen (Saldo 0 + Saldo 01)	-15 000,00	-15 000,00	-13 600,00	x	x	x

Investive Gebarung										
SU	x	33	x	Summe Einzahlungen investive Gebarung	x	x	x	0,00	0,00	0,00
SU	x	34		Summe Auszahlungen investive Gebarung	x	x	x	0,00	0,00	0,00
SA2	x	SA2		Saldo (2) Geldfluss aus der investiven Gebarung (33 - 34)	x	x	x	0,00	0,00	0,00
SA3	x	SA3		Saldo (3) Nettofinanzierungssaldo (Saldo 1 + Saldo 2)	x	x	x	-15 000,00	-15 000,00	-13 600,00

Finanzierungstätigkeit										
SU	x	35		Summe Einzahlungen aus der Finanzierungstätigkeit	x	x	x	0,00	0,00	0,00
SU	x	36		Summe Auszahlungen aus der Finanzierungstätigkeit	x	x	x	0,00	0,00	0,00
SA4	x	SA4		Saldo (4) Geldfluss aus der Finanzierungstätigkeit (35 - 36)	x	x	x	0,00	0,00	0,00
SA5	x	SA5		Saldo (5) Geldfluss aus der voranschlagswirksamen Gebarung (Saldo 3 + Saldo 4)	x	x	x	-15 000,00	-15 000,00	-13 600,00

Gruppe 3	MVAG Code	MVAG Code	Konto	Kunst, Kultur und Kultus	Ergebnisvoranschlag			Finanzierungsvoranschlag		
					VA 2026	VA 2025	RA 2024	VA 2026	VA 2025	RA 2024
Gruppe 3	SA 0 / SA 1	SA 0 / SA 1		Saldo (0) Nettoergebnis (21 - 22) / Saldo (1) Geldfluss aus der operativen Gebarung (31 - 32)	-324 700,00	-250 600,00	-297 439,07	-279 200,00	-204 800,00	-225 844,77
Gruppe 3	SA 01	SA 01		Saldo (01) Haushaltsrücklagen (230-240)	80 000,00	0,00	0,00	x	x	x
Gruppe 3	SA 00	SA 00		Saldo (00) Nettoergebnis nach Haushaltsrücklagen (Saldo 0 + Saldo 01)	-244 700,00	-250 600,00	-297 439,07	x	x	x
Gruppe 3	SA 2	SA 2		Saldo (2) Geldfluss aus der investiven Gebarung (33 - 34)	x	x	x	-84 100,00	-77 800,00	-291 322,64
Gruppe 3	SA 3	SA 3		Saldo (3) Nettofinanzierungssaldo (Saldo 1 + Saldo 2)	x	x	x	-363 300,00	-282 600,00	-517 167,41
Gruppe 3	SA 4	SA 4		Saldo (4) Geldfluss aus der Finanzierungstätigkeit (35 - 36)	x	x	x	-200,00	-500,00	-479,50
Gruppe 3	SA 5	SA 5		Saldo (5) Geldfluss aus der voranschlagswirksamen Gebarung (Saldo 3 + Saldo 4)	x	x	x	-363 500,00	-283 100,00	-517 646,91

Abschnitt 31	MVAG Code	MVAG Code	Konto	Bildende Künste	Ergebnisvoranschlag			Finanzierungsvoranschlag		
					VA 2026	VA 2025	RA 2024	VA 2026	VA 2025	RA 2024
Abschnitt 31	SA 0 / SA 1	SA 0 / SA 1		Saldo (0) Nettoergebnis (21 - 22) / Saldo (1) Geldfluss aus der operativen Gebarung (31 - 32)	-5 800,00	-5 800,00	-5 786,00	-5 800,00	-5 800,00	-5 786,00
Abschnitt 31	SA 01	SA 01		Saldo (01) Haushaltsrücklagen (230-240)	0,00	0,00	0,00	x	x	x
Abschnitt 31	SA 00	SA 00		Saldo (00) Nettoergebnis nach Haushaltsrücklagen (Saldo 0 + Saldo 01)	-5 800,00	-5 800,00	-5 786,00	x	x	x
Abschnitt 31	SA 2	SA 2		Saldo (2) Geldfluss aus der investiven Gebarung (33 - 34)	x	x	x	0,00	0,00	0,00
Abschnitt 31	SA 3	SA 3		Saldo (3) Nettofinanzierungssaldo (Saldo 1 + Saldo 2)	x	x	x	-5 800,00	-5 800,00	-5 786,00
Abschnitt 31	SA 4	SA 4		Saldo (4) Geldfluss aus der Finanzierungstätigkeit (35 - 36)	x	x	x	0,00	0,00	0,00
Abschnitt 31	SA 5	SA 5		Saldo (5) Geldfluss aus der voranschlagswirksamen Gebarung (Saldo 3 + Saldo 4)	x	x	x	-5 800,00	-5 800,00	-5 786,00

Unterabschnitt 312	MVAG Code	MVAG Code	Konto	Maßnahmen zur Förderung der bildenden Künste	Ergebnisvoranschlag			Finanzierungsvoranschlag		
					VA 2026	VA 2025	RA 2024	VA 2026	VA 2025	RA 2024
Unterabschnitt 312	SA 0 / SA 1	SA 0 / SA 1		Saldo (0) Nettoergebnis (21 - 22) / Saldo (1) Geldfluss aus der operativen Gebarung (31 - 32)	-5 800,00	-5 800,00	-5 786,00	-5 800,00	-5 800,00	-5 786,00
Unterabschnitt 312	SA 01	SA 01		Saldo (01) Haushaltsrücklagen (230-240)	0,00	0,00	0,00	x	x	x
Unterabschnitt 312	SA 00	SA 00		Saldo (00) Nettoergebnis nach Haushaltsrücklagen (Saldo 0 + Saldo 01)	-5 800,00	-5 800,00	-5 786,00	x	x	x
Unterabschnitt 312	SA 2	SA 2		Saldo (2) Geldfluss aus der investiven Gebarung (33 - 34)	x	x	x	0,00	0,00	0,00
Unterabschnitt 312	SA 3	SA 3		Saldo (3) Nettofinanzierungssaldo (Saldo 1 + Saldo 2)	x	x	x	-5 800,00	-5 800,00	-5 786,00
Unterabschnitt 312	SA 4	SA 4		Saldo (4) Geldfluss aus der Finanzierungstätigkeit (35 - 36)	x	x	x	0,00	0,00	0,00
Unterabschnitt 312	SA 5	SA 5		Saldo (5) Geldfluss aus der voranschlagswirksamen Gebarung (Saldo 3 + Saldo 4)	x	x	x	-5 800,00	-5 800,00	-5 786,00

Ansatz 312000	MVAG Code	MVAG Code	Konto	Maßnahmen zur Förderung der bildenden Künste	Ergebnisvoranschlag			Finanzierungsvoranschlag		
					VA 2026	VA 2025	RA 2024	VA 2026	VA 2025	RA 2024
Operative Gebarung										
SU	21	31	x	Summe Erträge / Summe Einzahlungen operative Gebarung	0,00	0,00	0,00	0,00	0,00	0,00
1	223	323	x	Transferaufwand / Auszahlungen aus Transfers	5 800,00	5 800,00	5 786,00	5 800,00	5 800,00	5 786,00
2	2234	3234		Transferaufwand an Haushalte und Organisationen ohne Erwerbscharakter / Transferzahlungen an Haushalte und Organisationen ohne Erwerbscharakter	5 800,00	5 800,00	5 786,00	5 800,00	5 800,00	5 786,00
312000			757000	Transfers an Grünspan	5 800,00	5 800,00	5 786,00	5 800,00	5 800,00	5 786,00
SU	22	32	x	Summe Aufwendungen / Summe Auszahlungen operative Gebarung	5 800,00	5 800,00	5 786,00	5 800,00	5 800,00	5 786,00
SA 0 / SA 1	SA0	SA1	x	Saldo (0) Nettoergebnis (21 - 22) / Saldo (1) Geldfluss aus der operativen Gebarung (31 - 32)	-5 800,00	-5 800,00	-5 786,00	-5 800,00	-5 800,00	-5 786,00
SA 01	SA 01	x	x	Saldo (01) Haushaltsrücklagen (230 - 240)	0,00	0,00	0,00	x	x	x
SA 00	SA 00	x	x	Saldo (00) Nettoergebnis nach Haushaltsrücklagen (Saldo 0 + Saldo 01)	-5 800,00	-5 800,00	-5 786,00	x	x	x

Investive Gebarung										
SU	x	33	x	Summe Einzahlungen investive Gebarung	x	x	x	0,00	0,00	0,00
SU	x	34		Summe Auszahlungen investive Gebarung	x	x	x	0,00	0,00	0,00
SA2	x	SA2		Saldo (2) Geldfluss aus der investiven Gebarung (33 - 34)	x	x	x	0,00	0,00	0,00
SA3	x	SA3		Saldo (3) Nettofinanzierungssaldo (Saldo 1 + Saldo 2)	x	x	x	-5 800,00	-5 800,00	-5 786,00

Finanzierungstätigkeit										
SU	x	35		Summe Einzahlungen aus der Finanzierungstätigkeit	x	x	x	0,00	0,00	0,00
SU	x	36		Summe Auszahlungen aus der Finanzierungstätigkeit	x	x	x	0,00	0,00	0,00
SA4	x	SA4		Saldo (4) Geldfluss aus der Finanzierungstätigkeit (35 - 36)	x	x	x	0,00	0,00	0,00
SA5	x	SA5		Saldo (5) Geldfluss aus der voranschlagswirksamen Gebarung (Saldo 3 + Saldo 4)	x	x	x	-5 800,00	-5 800,00	-5 786,00

Abschnitt 32	MVAG Code	MVAG Code	Konto	Musik und darstellende Kunst	Ergebnisvoranschlag			Finanzierungsvoranschlag		
					VA 2026	VA 2025	RA 2024	VA 2026	VA 2025	RA 2024
Abschnitt 32	SA 0 / SA 1	SA 0 / SA 1		Saldo (0) Nettoergebnis (21 - 22) / Saldo (1) Geldfluss aus der operativen Gebarung (31 - 32)	-8 600,00	-5 800,00	-5 172,95	-7 600,00	-4 800,00	-2 929,73
Abschnitt 32	SA 01	SA 01		Saldo (01) Haushaltsrücklagen (230-240)	0,00	0,00	0,00	x	x	x
Abschnitt 32	SA 00	SA 00		Saldo (00) Nettoergebnis nach Haushaltsrücklagen (Saldo 0 + Saldo 01)	-8 600,00	-5 800,00	-5 172,95	x	x	x
Abschnitt 32	SA 2	SA 2		Saldo (2) Geldfluss aus der investiven Gebarung (33 - 34)	x	x	x	-4 100,00	-2 000,00	-6 249,00

Abschnitt 32	SA 3	SA 3		Saldo (3) Nettofinanzierungssaldo (Saldo 1 + Saldo 2)	x	x	x	-11 700,00	-6 800,00	-9 178,73
Abschnitt 32	SA 4	SA 4		Saldo (4) Geldfluss aus der Finanzierungstätigkeit (35 - 36)	x	x	x	0,00	0,00	0,00
Abschnitt 32	SA 5	SA 5		Saldo (5) Geldfluss aus der voranschlagswirksamen Gebarung (Saldo 3 + Saldo 4)	x	x	x	-11 700,00	-6 800,00	-9 178,73

					Ergebnisvoranschlag			Finanzierungsvoranschlag		
Unterabschnitt 320	MVAG Code	MVAG Code	Konto	Ausbildung in Musik und darstellender Kunst	VA 2026	VA 2025	RA 2024	VA 2026	VA 2025	RA 2024
Unterabschnitt 320	SA 0 / SA 1	SA 0 / SA 1		Saldo (0) Nettoergebnis (21 - 22) / Saldo (1) Geldfluss aus der operativen Gebarung (31 - 32)	-3 100,00	-800,00	36,95	-2 100,00	200,00	1 000,17
Unterabschnitt 320	SA 01	SA 01		Saldo (01) Haushaltsrücklagen (230-240)	0,00	0,00	0,00	x	x	x
Unterabschnitt 320	SA 00	SA 00		Saldo (00) Nettoergebnis nach Haushaltsrücklagen (Saldo 0 + Saldo 01)	-3 100,00	-800,00	36,95	x	x	x
Unterabschnitt 320	SA 2	SA 2		Saldo (2) Geldfluss aus der investiven Gebarung (33 - 34)	x	x	x	-4 100,00	-2 000,00	-6 249,00
Unterabschnitt 320	SA 3	SA 3		Saldo (3) Nettofinanzierungssaldo (Saldo 1 + Saldo 2)	x	x	x	-6 200,00	-1 800,00	-5 248,83
Unterabschnitt 320	SA 4	SA 4		Saldo (4) Geldfluss aus der Finanzierungstätigkeit (35 - 36)	x	x	x	0,00	0,00	0,00
Unterabschnitt 320	SA 5	SA 5		Saldo (5) Geldfluss aus der voranschlagswirksamen Gebarung (Saldo 3 + Saldo 4)	x	x	x	-6 200,00	-1 800,00	-5 248,83

Ansatz 320000	MVAG Code	MVAG Code	Konto	Musikschule Feistritz/Drau	Ergebnisvoranschlag			Finanzierungsvoranschlag		
					VA 2026	VA 2025	RA 2024	VA 2026	VA 2025	RA 2024
Operative Gebarung										
1	211	311	x	Erträge aus der operativen Verwaltungstätigkeit / Einzahlungen aus operativer Verwaltungstätigkeit	8 000,00	8 900,00	8 100,00	8 000,00	8 900,00	8 100,00
2	2114	3114		Erträge aus Leistungen / Einzahlungen aus Leistungen	8 000,00	8 900,00	8 100,00	8 000,00	8 900,00	8 100,00
320000			810000	Erträge aus Leistungen	8 000,00	8 900,00	8 100,00	8 000,00	8 900,00	8 100,00
1	212	312	x	Erträge aus Transfers / Einzahlungen aus Transfers	200,00	200,00	200,00	0,00	0,00	0,00
2	2127	x		Nicht finanzierungswirksamer Transferertrag / -	200,00	200,00	200,00	x	x	x
320000			813000	Erträge aus der Auflösung von Investitionszuschüssen (Kapitaltransfers)	200,00	200,00	200,00	x	x	x
SU	21	31	x	Summe Erträge / Summe Einzahlungen operative Gebarung	8 200,00	9 100,00	8 300,00	8 000,00	8 900,00	8 100,00
1	222	322	x	Sachaufwand / Auszahlungen aus Sachaufwand	11 300,00	9 900,00	8 263,05	10 100,00	8 700,00	7 099,83
2	2221	3221		Gebrauchs- und Verbrauchsgüter, Handelswaren / Auszahlungen für Gebrauchs- und Verbrauchsgüter, Handelswaren	4 900,00	3 400,00	2 994,82	4 900,00	3 400,00	2 934,82
320000			400000	Geringwertige Wirtschaftsgüter	3 000,00	2 000,00	534,96	3 000,00	2 000,00	534,96
320000			456000	Schreib-, Zeichen u.sonst.Büromittel	400,00	400,00	1 070,76	400,00	400,00	1 010,76
320000			457000	Druckwerke	1 500,00	1 000,00	1 389,10	1 500,00	1 000,00	1 389,10
2	2222	3222		Verwaltungs- und Betriebsaufwand / Auszahlungen für Verwaltungs- und Betriebsaufwand	1 900,00	1 800,00	1 937,47	1 900,00	1 800,00	1 937,47
320000			630000	Postdienste	100,00	100,00	113,39	100,00	100,00	113,39
320000			631000	Telekommunikationsdienste	1 800,00	1 700,00	1 824,08	1 800,00	1 700,00	1 824,08
2	2223	3223		Leasing und Mietaufwand / Auszahlungen für Leasing und Mietaufwand	1 000,00	1 200,00	839,50	1 000,00	1 200,00	839,50
320000			705000	Leasing Kopiergerät	1 000,00	1 200,00	839,50	1 000,00	1 200,00	839,50
2	2224	3224		Instandhaltung / Auszahlungen für Instandhaltung	2 000,00	2 000,00	1 286,00	2 000,00	2 000,00	1 286,00
320000			618000	Instandhaltung v.sonst.Anlagen	2 000,00	2 000,00	1 286,00	2 000,00	2 000,00	1 286,00
2	2225	3225		Sonstiger Sachaufwand / Sonstige Auszahlungen aus Sachaufwand	300,00	300,00	102,04	300,00	300,00	102,04
320000			728000	Entgelte für sonstige Leistungen	300,00	300,00	102,04	300,00	300,00	102,04
2	2226	x		Nicht finanzierungswirksamer Sachaufwand / -	1 200,00	1 200,00	1 103,22	x	x	x
320000			680700	Planmäßige Abschreibung - Amts-, Betriebs- und Geschäftsausstattung	1 200,00	1 200,00	1 103,22	x	x	x
SU	22	32	x	Summe Aufwendungen / Summe Auszahlungen operative Gebarung	11 300,00	9 900,00	8 263,05	10 100,00	8 700,00	7 099,83
SA 0 / SA 1	SA0	SA1	x	Saldo (0) Nettoergebnis (21 - 22) / Saldo (1) Geldfluss aus der operativen Gebarung (31 - 32)	-3 100,00	-800,00	36,95	-2 100,00	200,00	1 000,17
SA 01	SA 01	x	x	Saldo (01) Haushaltsrücklagen (230 - 240)	0,00	0,00	0,00	x	x	x
SA 00	SA 00	x	x	Saldo (00) Nettoergebnis nach Haushaltsrücklagen (Saldo 0 + Saldo 01)	-3 100,00	-800,00	36,95	x	x	x

Investive Gebarung										
1	x	333		Einzahlungen aus Kapitaltransfers	x	x	x	0,00	0,00	1 500,00
2	x	3331		Kapitaltransferzahlungen von Trägern des öffentlichen Rechts	x	x	x	0,00	0,00	1 500,00
320000			302000	Kapitaltransfer Marktgemeinde Weißenstein	x	x	x	0,00	0,00	1 500,00

Ansatz 320000	MVAG Code	MVAG Code	Konto	Musikschule Feistritz/Drau	Ergebnisvoranschlag			Finanzierungsvoranschlag		
					VA 2026	VA 2025	RA 2024	VA 2026	VA 2025	RA 2024
SU	x	33	x	Summe Einzahlungen investive Gebarung	x	x	x	0,00	0,00	1 500,00
1	x	341	x	Auszahlungen aus der Investitionstätigkeit	x	x	x	4 100,00	2 000,00	7 749,00
2	x	3415		Auszahlungen für den Erwerb von Amts-, Betriebs- und Geschäftsausstattung	x	x	x	4 100,00	2 000,00	7 749,00
320000			042000	Amts-, Betriebs- und Geschäftsausstattung	x	x	x	4 100,00	2 000,00	7 749,00
SU	x	34		Summe Auszahlungen investive Gebarung	x	x	x	4 100,00	2 000,00	7 749,00
SA2	x	SA2		Saldo (2) Geldfluss aus der investiven Gebarung (33 - 34)	x	x	x	-4 100,00	-2 000,00	-6 249,00
SA3	x	SA3		Saldo (3) Nettofinanzierungssaldo (Saldo 1 + Saldo 2)	x	x	x	-6 200,00	-1 800,00	-5 248,83

Finanzierungstätigkeit										
SU	x	35		Summe Einzahlungen aus der Finanzierungstätigkeit	x	x	x	0,00	0,00	0,00
SU	x	36		Summe Auszahlungen aus der Finanzierungstätigkeit	x	x	x	0,00	0,00	0,00
SA4	x	SA4		Saldo (4) Geldfluss aus der Finanzierungstätigkeit (35 - 36)	x	x	x	0,00	0,00	0,00
SA5	x	SA5		Saldo (5) Geldfluss aus der voranschlagswirksamen Gebarung (Saldo 3 + Saldo 4)	x	x	x	-6 200,00	-1 800,00	-5 248,83

Unterabschnitt 322	MVAG Code	MVAG Code	Konto	Maßnahmen zur Förderung der Musikpflege	Ergebnisvoranschlag			Finanzierungsvoranschlag		
					VA 2026	VA 2025	RA 2024	VA 2026	VA 2025	RA 2024
Unterabschnitt 322	SA 0 / SA 1	SA 0 / SA 1		Saldo (0) Nettoergebnis (21 - 22) / Saldo (1) Geldfluss aus der operativen Gebarung (31 - 32)	-5 500,00	-5 000,00	-5 209,90	-5 500,00	-5 000,00	-3 929,90
Unterabschnitt 322	SA 01	SA 01		Saldo (01) Haushaltsrücklagen (230-240)	0,00	0,00	0,00	x	x	x
Unterabschnitt 322	SA 00	SA 00		Saldo (00) Nettoergebnis nach Haushaltsrücklagen (Saldo 0 + Saldo 01)	-5 500,00	-5 000,00	-5 209,90	x	x	x
Unterabschnitt 322	SA 2	SA 2		Saldo (2) Geldfluss aus der investiven Gebarung (33 - 34)	x	x	x	0,00	0,00	0,00
Unterabschnitt 322	SA 3	SA 3		Saldo (3) Nettofinanzierungssaldo (Saldo 1 + Saldo 2)	x	x	x	-5 500,00	-5 000,00	-3 929,90
Unterabschnitt 322	SA 4	SA 4		Saldo (4) Geldfluss aus der Finanzierungstätigkeit (35 - 36)	x	x	x	0,00	0,00	0,00
Unterabschnitt 322	SA 5	SA 5		Saldo (5) Geldfluss aus der voranschlagswirksamen Gebarung (Saldo 3 + Saldo 4)	x	x	x	-5 500,00	-5 000,00	-3 929,90

Ansatz 322000	MVAG Code	MVAG Code	Konto	Maßnahmen zur Förderung der Musikpflege	Ergebnisvoranschlag			Finanzierungsvoranschlag		
					VA 2026	VA 2025	RA 2024	VA 2026	VA 2025	RA 2024
Operative Gebarung										
SU	21	31	x	Summe Erträge / Summe Einzahlungen operative Gebarung	0,00	0,00	0,00	0,00	0,00	0,00
1	223	323	x	Transferaufwand / Auszahlungen aus Transfers	5 500,00	5 000,00	5 209,90	5 500,00	5 000,00	3 929,90
2	2231	3231		Transferaufwand an Träger des öffentlichen Rechts / Transferzahlungen an Träger des öffentlichen Rechts	1 500,00	1 000,00	1 329,90	1 500,00	1 000,00	1 329,90
322000			752100	Schulerhaltsbeiträge	1 500,00	1 000,00	1 329,90	1 500,00	1 000,00	1 329,90
2	2234	3234		Transferaufwand an Haushalte und Organisationen ohne Erwerbscharakter / Transferzahlungen an Haushalte und Organisationen ohne Erwerbscharakter	4 000,00	4 000,00	3 880,00	4 000,00	4 000,00	2 600,00
322000			757000	Subentionen an Vereine	4 000,00	4 000,00	3 880,00	4 000,00	4 000,00	2 600,00
SU	22	32	x	Summe Aufwendungen / Summe Auszahlungen operative Gebarung	5 500,00	5 000,00	5 209,90	5 500,00	5 000,00	3 929,90
SA 0 / SA 1	SA0	SA1	x	Saldo (0) Nettoergebnis (21 - 22) / Saldo (1) Geldfluss aus der operativen Gebarung (31 - 32)	-5 500,00	-5 000,00	-5 209,90	-5 500,00	-5 000,00	-3 929,90
SA 01	SA 01	x	x	Saldo (01) Haushaltsrücklagen (230 - 240)	0,00	0,00	0,00	x	x	x
SA 00	SA 00	x	x	Saldo (00) Nettoergebnis nach Haushaltsrücklagen (Saldo 0 + Saldo 01)	-5 500,00	-5 000,00	-5 209,90	x	x	x

Investive Gebarung										
SU	x	33	x	Summe Einzahlungen investive Gebarung	x	x	x	0,00	0,00	0,00
SU	x	34		Summe Auszahlungen investive Gebarung	x	x	x	0,00	0,00	0,00
SA2	x	SA2		Saldo (2) Geldfluss aus der investiven Gebarung (33 - 34)	x	x	x	0,00	0,00	0,00
SA3	x	SA3		Saldo (3) Nettofinanzierungssaldo (Saldo 1 + Saldo 2)	x	x	x	-5 500,00	-5 000,00	-3 929,90

Finanzierungstätigkeit										
SU	x	35		Summe Einzahlungen aus der Finanzierungstätigkeit	x	x	x	0,00	0,00	0,00
SU	x	36		Summe Auszahlungen aus der Finanzierungstätigkeit	x	x	x	0,00	0,00	0,00
SA4	x	SA4		Saldo (4) Geldfluss aus der Finanzierungstätigkeit (35 - 36)	x	x	x	0,00	0,00	0,00
SA5	x	SA5		Saldo (5) Geldfluss aus der voranschlagswirksamen Gebarung (Saldo 3 + Saldo 4)	x	x	x	-5 500,00	-5 000,00	-3 929,90

Abschnitt 35	MVAG Code	MVAG Code	Konto	Sonstige Kunstpflege	Ergebnisvoranschlag			Finanzierungsvoranschlag		
					VA 2026	VA 2025	RA 2024	VA 2026	VA 2025	RA 2024
Abschnitt 35	SA 0 / SA 1	SA 0 / SA 1		Saldo (0) Nettoergebnis (21 - 22) / Saldo (1) Geldfluss aus der operativen Gebarung (31 - 32)	-500,00	-600,00	-520,00	-500,00	-600,00	-300,00
Abschnitt 35	SA 01	SA 01		Saldo (01) Haushaltsrücklagen (230-240)	0,00	0,00	0,00	x	x	x

Abschnitt 35	SA 00	SA 00		Saldo (00) Nettoergebnis nach Haushaltsrücklagen (Saldo 0 + Saldo 01)	-500,00	-600,00	-520,00	x	x	x
Abschnitt 35	SA 2	SA 2		Saldo (2) Geldfluss aus der investiven Gebarung (33 - 34)	x	x	x	0,00	0,00	0,00
Abschnitt 35	SA 3	SA 3		Saldo (3) Nettofinanzierungssaldo (Saldo 1 + Saldo 2)	x	x	x	-500,00	-600,00	-300,00
Abschnitt 35	SA 4	SA 4		Saldo (4) Geldfluss aus der Finanzierungstätigkeit (35 - 36)	x	x	x	0,00	0,00	0,00
Abschnitt 35	SA 5	SA 5		Saldo (5) Geldfluss aus der voranschlagswirksamen Gebarung (Saldo 3 + Saldo 4)	x	x	x	-500,00	-600,00	-300,00

					Ergebnisvoranschlag			Finanzierungsvoranschlag		
Unterabschnitt 351	MVAG Code	MVAG Code	Konto	Maßnahmen zur Kunstpflege	VA 2026	VA 2025	RA 2024	VA 2026	VA 2025	RA 2024
Unterabschnitt 351	SA 0 / SA 1	SA 0 / SA 1		Saldo (0) Nettoergebnis (21 - 22) / Saldo (1) Geldfluss aus der operativen Gebarung (31 - 32)	-500,00	-600,00	-520,00	-500,00	-600,00	-300,00
Unterabschnitt 351	SA 01	SA 01		Saldo (01) Haushaltsrücklagen (230-240)	0,00	0,00	0,00	x	x	x
Unterabschnitt 351	SA 00	SA 00		Saldo (00) Nettoergebnis nach Haushaltsrücklagen (Saldo 0 + Saldo 01)	-500,00	-600,00	-520,00	x	x	x
Unterabschnitt 351	SA 2	SA 2		Saldo (2) Geldfluss aus der investiven Gebarung (33 - 34)	x	x	x	0,00	0,00	0,00
Unterabschnitt 351	SA 3	SA 3		Saldo (3) Nettofinanzierungssaldo (Saldo 1 + Saldo 2)	x	x	x	-500,00	-600,00	-300,00
Unterabschnitt 351	SA 4	SA 4		Saldo (4) Geldfluss aus der Finanzierungstätigkeit (35 - 36)	x	x	x	0,00	0,00	0,00
Unterabschnitt 351	SA 5	SA 5		Saldo (5) Geldfluss aus der voranschlagswirksamen Gebarung (Saldo 3 + Saldo 4)	x	x	x	-500,00	-600,00	-300,00

Ansatz 351000	MVAG Code	MVAG Code	Konto	Maßnahmen zur Kunstpflege	Ergebnisvoranschlag			Finanzierungsvoranschlag		
					VA 2026	VA 2025	RA 2024	VA 2026	VA 2025	RA 2024
Operative Gebarung										
SU	21	31	x	Summe Erträge / Summe Einzahlungen operative Gebarung	0,00	0,00	0,00	0,00	0,00	0,00
1	223	323	x	Transferaufwand / Auszahlungen aus Transfers	500,00	600,00	520,00	500,00	600,00	300,00
2	2234	3234		Transferaufwand an Haushalte und Organisationen ohne Erwerbscharakter / Transferzahlungen an Haushalte und Organisationen ohne Erwerbscharakter	500,00	600,00	520,00	500,00	600,00	300,00
351000			757000	Transfers.an private Organisationen	500,00	600,00	520,00	500,00	600,00	300,00
SU	22	32	x	Summe Aufwendungen / Summe Auszahlungen operative Gebarung	500,00	600,00	520,00	500,00	600,00	300,00
SA 0 / SA 1	SA0	SA1	x	Saldo (0) Nettoergebnis (21 - 22) / Saldo (1) Geldfluss aus der operativen Gebarung (31 - 32)	-500,00	-600,00	-520,00	-500,00	-600,00	-300,00
SA 01	SA 01	x	x	Saldo (01) Haushaltsrücklagen (230 - 240)	0,00	0,00	0,00	x	x	x
SA 00	SA 00	x	x	Saldo (00) Nettoergebnis nach Haushaltsrücklagen (Saldo 0 + Saldo 01)	-500,00	-600,00	-520,00	x	x	x

Investive Gebarung										
SU	x	33	x	Summe Einzahlungen investive Gebarung	x	x	x	0,00	0,00	0,00
SU	x	34		Summe Auszahlungen investive Gebarung	x	x	x	0,00	0,00	0,00
SA2	x	SA2		Saldo (2) Geldfluss aus der investiven Gebarung (33 - 34)	x	x	x	0,00	0,00	0,00
SA3	x	SA3		Saldo (3) Nettofinanzierungssaldo (Saldo 1 + Saldo 2)	x	x	x	-500,00	-600,00	-300,00

Finanzierungstätigkeit										
SU	x	35		Summe Einzahlungen aus der Finanzierungstätigkeit	x	x	x	0,00	0,00	0,00
SU	x	36		Summe Auszahlungen aus der Finanzierungstätigkeit	x	x	x	0,00	0,00	0,00
SA4	x	SA4		Saldo (4) Geldfluss aus der Finanzierungstätigkeit (35 - 36)	x	x	x	0,00	0,00	0,00
SA5	x	SA5		Saldo (5) Geldfluss aus der voranschlagswirksamen Gebarung (Saldo 3 + Saldo 4)	x	x	x	-500,00	-600,00	-300,00

Abschnitt 36	MVAG Code	MVAG Code	Konto	Heimatspflege	Ergebnisvoranschlag			Finanzierungsvoranschlag		
					VA 2026	VA 2025	RA 2024	VA 2026	VA 2025	RA 2024
Abschnitt 36	SA 0 / SA 1	SA 0 / SA 1		Saldo (0) Nettoergebnis (21 - 22) / Saldo (1) Geldfluss aus der operativen Gebarung (31 - 32)	-165 500,00	-168 500,00	-157 629,15	-165 000,00	-168 000,00	-154 360,74
Abschnitt 36	SA 01	SA 01		Saldo (01) Haushaltsrücklagen (230-240)	0,00	0,00	0,00	x	x	x
Abschnitt 36	SA 00	SA 00		Saldo (00) Nettoergebnis nach Haushaltsrücklagen (Saldo 0 + Saldo 01)	-165 500,00	-168 500,00	-157 629,15	x	x	x
Abschnitt 36	SA 2	SA 2		Saldo (2) Geldfluss aus der investiven Gebarung (33 - 34)	x	x	x	0,00	0,00	0,00

Abschnitt 36	SA 3	SA 3		Saldo (3) Nettofinanzierungssaldo (Saldo 1 + Saldo 2)	x	x	x	-165 000,00	-168 000,00	-154 360,74
Abschnitt 36	SA 4	SA 4		Saldo (4) Geldfluss aus der Finanzierungstätigkeit (35 - 36)	x	x	x	0,00	0,00	0,00
Abschnitt 36	SA 5	SA 5		Saldo (5) Geldfluss aus der voranschlagswirksamen Gebarung (Saldo 3 + Saldo 4)	x	x	x	-165 000,00	-168 000,00	-154 360,74

					Ergebnisvoranschlag			Finanzierungsvoranschlag		
Unterabschnitt 361	MVAG Code	MVAG Code	Konto	Nichtwissenschaftliche Archive	VA 2026	VA 2025	RA 2024	VA 2026	VA 2025	RA 2024
Unterabschnitt 361	SA 0 / SA 1	SA 0 / SA 1		Saldo (0) Nettoergebnis (21 - 22) / Saldo (1) Geldfluss aus der operativen Gebarung (31 - 32)	200,00	200,00	100,00	200,00	200,00	100,00
Unterabschnitt 361	SA 01	SA 01		Saldo (01) Haushaltsrücklagen (230-240)	0,00	0,00	0,00	x	x	x
Unterabschnitt 361	SA 00	SA 00		Saldo (00) Nettoergebnis nach Haushaltsrücklagen (Saldo 0 + Saldo 01)	200,00	200,00	100,00	x	x	x
Unterabschnitt 361	SA 2	SA 2		Saldo (2) Geldfluss aus der investiven Gebarung (33 - 34)	x	x	x	0,00	0,00	0,00
Unterabschnitt 361	SA 3	SA 3		Saldo (3) Nettofinanzierungssaldo (Saldo 1 + Saldo 2)	x	x	x	200,00	200,00	100,00
Unterabschnitt 361	SA 4	SA 4		Saldo (4) Geldfluss aus der Finanzierungstätigkeit (35 - 36)	x	x	x	0,00	0,00	0,00
Unterabschnitt 361	SA 5	SA 5		Saldo (5) Geldfluss aus der voranschlagswirksamen Gebarung (Saldo 3 + Saldo 4)	x	x	x	200,00	200,00	100,00

Ansatz 361000	MVAG Code	MVAG Code	Konto	Nichtwissenschaftliche Archive	Ergebnisvoranschlag			Finanzierungsvoranschlag		
					VA 2026	VA 2025	RA 2024	VA 2026	VA 2025	RA 2024
Operative Gebarung										
1	211	311	x	Erträge aus der operativen Verwaltungstätigkeit / Einzahlungen aus operativer Verwaltungstätigkeit	200,00	200,00	100,00	200,00	200,00	100,00
2	2114	3114		Erträge aus Leistungen / Einzahlungen aus Leistungen	200,00	200,00	100,00	200,00	200,00	100,00
361000			810000	Erträge aus Leistungen	200,00	200,00	100,00	200,00	200,00	100,00
SU	21	31	x	Summe Erträge / Summe Einzahlungen operative Gebarung	200,00	200,00	100,00	200,00	200,00	100,00
SU	22	32	x	Summe Aufwendungen / Summe Auszahlungen operative Gebarung	0,00	0,00	0,00	0,00	0,00	0,00
SA 0 / SA 1	SA0	SA1	x	Saldo (0) Nettoergebnis (21 - 22) / Saldo (1) Geldfluss aus der operativen Gebarung (31 - 32)	200,00	200,00	100,00	200,00	200,00	100,00
SA 01	SA 01	x	x	Saldo (01) Haushaltsrücklagen (230 - 240)	0,00	0,00	0,00	x	x	x
SA 00	SA 00	x	x	Saldo (00) Nettoergebnis nach Haushaltsrücklagen (Saldo 0 + Saldo 01)	200,00	200,00	100,00	x	x	x

Investive Gebarung										
SU	x	33	x	Summe Einzahlungen investive Gebarung	x	x	x	0,00	0,00	0,00
SU	x	34		Summe Auszahlungen investive Gebarung	x	x	x	0,00	0,00	0,00
SA2	x	SA2		Saldo (2) Geldfluss aus der investiven Gebarung (33 - 34)	x	x	x	0,00	0,00	0,00
SA3	x	SA3		Saldo (3) Nettofinanzierungssaldo (Saldo 1 + Saldo 2)	x	x	x	200,00	200,00	100,00

Finanzierungstätigkeit										
SU	x	35		Summe Einzahlungen aus der Finanzierungstätigkeit	x	x	x	0,00	0,00	0,00
SU	x	36		Summe Auszahlungen aus der Finanzierungstätigkeit	x	x	x	0,00	0,00	0,00
SA4	x	SA4		Saldo (4) Geldfluss aus der Finanzierungstätigkeit (35 - 36)	x	x	x	0,00	0,00	0,00
SA5	x	SA5		Saldo (5) Geldfluss aus der voranschlagswirksamen Gebarung (Saldo 3 + Saldo 4)	x	x	x	200,00	200,00	100,00

Unterabschnitt 362	MVAG Code	MVAG Code	Konto	Denkmalpflege	Ergebnisvoranschlag			Finanzierungsvoranschlag		
					VA 2026	VA 2025	RA 2024	VA 2026	VA 2025	RA 2024
Unterabschnitt 362	SA 0 / SA 1	SA 0 / SA 1		Saldo (0) Nettoergebnis (21 - 22) / Saldo (1) Geldfluss aus der operativen Gebarung (31 - 32)	-7 400,00	-14 400,00	-6 603,76	-7 400,00	-14 400,00	-6 574,57
Unterabschnitt 362	SA 01	SA 01		Saldo (01) Haushaltsrücklagen (230-240)	0,00	0,00	0,00	x	x	x
Unterabschnitt 362	SA 00	SA 00		Saldo (00) Nettoergebnis nach Haushaltsrücklagen (Saldo 0 + Saldo 01)	-7 400,00	-14 400,00	-6 603,76	x	x	x
Unterabschnitt 362	SA 2	SA 2		Saldo (2) Geldfluss aus der investiven Gebarung (33 - 34)	x	x	x	0,00	0,00	0,00
Unterabschnitt 362	SA 3	SA 3		Saldo (3) Nettofinanzierungssaldo (Saldo 1 + Saldo 2)	x	x	x	-7 400,00	-14 400,00	-6 574,57
Unterabschnitt 362	SA 4	SA 4		Saldo (4) Geldfluss aus der Finanzierungstätigkeit (35 - 36)	x	x	x	0,00	0,00	0,00

Unterabschnitt 362	SA 5	SA 5		Saldo (5) Geldfluss aus der voranschlagswirksamen Gebarung (Saldo 3 + Saldo 4)	x	x	x	-7 400,00	-14 400,00	-6 574,57
--------------------	------	------	--	--	---	---	---	-----------	------------	-----------

Ansatz 362000	MVAG Code	MVAG Code	Konto	Denkmalpflege	Ergebnisvoranschlag			Finanzierungsvoranschlag		
					VA 2026	VA 2025	RA 2024	VA 2026	VA 2025	RA 2024
Operative Gebarung										
SU	21	31	x	Summe Erträge / Summe Einzahlungen operative Gebarung	0,00	0,00	0,00	0,00	0,00	0,00
1	222	322	x	Sachaufwand / Auszahlungen aus Sachaufwand	7 400,00	14 400,00	6 603,76	7 400,00	14 400,00	6 574,57
2	2221	3221		Gebrauchs- und Verbrauchsgüter, Handelswaren / Auszahlungen für Gebrauchs- und Verbrauchsgüter, Handelswaren	1 200,00	200,00	100,00	1 200,00	200,00	0,00
362000			400000	Geringwertige Wirtschaftsgüter	1 000,00	0,00	0,00	1 000,00	0,00	0,00
362000			459000	Sonstige Verbrauchsgüter	200,00	200,00	100,00	200,00	200,00	0,00
2	2222	3222		Verwaltungs- und Betriebsaufwand / Auszahlungen für Verwaltungs- und Betriebsaufwand	200,00	200,00	112,84	200,00	200,00	112,84
362000			600100	Strom	200,00	200,00	112,84	200,00	200,00	112,84
2	2224	3224		Instandhaltung / Auszahlungen für Instandhaltung	500,00	8 500,00	160,04	500,00	8 500,00	160,04
362000			619000	Instandhaltung von Sonderanlagen	500,00	8 500,00	160,04	500,00	8 500,00	160,04
2	2225	3225		Sonstiger Sachaufwand / Sonstige Auszahlungen aus Sachaufwand	5 500,00	5 500,00	6 230,88	5 500,00	5 500,00	6 301,69
362000			720109	Kostenbeitr.WiH.Arbeiter	4 000,00	4 000,00	4 225,00	4 000,00	4 000,00	4 225,00
362000			720209	Kostenbeitr.WiH.Masch.u.Fahrz.	700,00	700,00	671,65	700,00	700,00	671,65
362000			728000	Entgelte für sonstige Leistungen	800,00	800,00	1 334,23	800,00	800,00	1 405,04
SU	22	32	x	Summe Aufwendungen / Summe Auszahlungen operative Gebarung	7 400,00	14 400,00	6 603,76	7 400,00	14 400,00	6 574,57
SA 0 / SA 1	SA0	SA1	x	Saldo (0) Nettoergebnis (21 - 22) / Saldo (1) Geldfluss aus der operativen Gebarung (31 - 32)	-7 400,00	-14 400,00	-6 603,76	-7 400,00	-14 400,00	-6 574,57
SA 01	SA 01	x	x	Saldo (01) Haushaltsrücklagen (230 - 240)	0,00	0,00	0,00	x	x	x
SA 00	SA 00	x	x	Saldo (00) Nettoergebnis nach Haushaltsrücklagen (Saldo 0 + Saldo 01)	-7 400,00	-14 400,00	-6 603,76	x	x	x

Investive Gebarung										
SU	x	33	x	Summe Einzahlungen investive Gebarung	x	x	x	0,00	0,00	0,00
SU	x	34		Summe Auszahlungen investive Gebarung	x	x	x	0,00	0,00	0,00
SA2	x	SA2		Saldo (2) Geldfluss aus der investiven Gebarung (33 - 34)	x	x	x	0,00	0,00	0,00
SA3	x	SA3		Saldo (3) Nettofinanzierungssaldo (Saldo 1 + Saldo 2)	x	x	x	-7 400,00	-14 400,00	-6 574,57

Finanzierungstätigkeit										
SU	x	35		Summe Einzahlungen aus der Finanzierungstätigkeit	x	x	x	0,00	0,00	0,00
SU	x	36		Summe Auszahlungen aus der Finanzierungstätigkeit	x	x	x	0,00	0,00	0,00
SA4	x	SA4		Saldo (4) Geldfluss aus der Finanzierungstätigkeit (35 - 36)	x	x	x	0,00	0,00	0,00
SA5	x	SA5		Saldo (5) Geldfluss aus der voranschlagswirksamen Gebarung (Saldo 3 + Saldo 4)	x	x	x	-7 400,00	-14 400,00	-6 574,57

					Ergebnisvoranschlag			Finanzierungsvoranschlag		
Unterabschnitt 363	MVAG Code	MVAG Code	Konto	Altstadterhaltung und Ortsbildpflege	VA 2026	VA 2025	RA 2024	VA 2026	VA 2025	RA 2024
Unterabschnitt 363	SA 0 / SA 1	SA 0 / SA 1		Saldo (0) Nettoergebnis (21 - 22) / Saldo (1) Geldfluss aus der operativen Gebarung (31 - 32)	-150 500,00	-147 500,00	-145 437,89	-150 000,00	-147 000,00	-144 938,67
Unterabschnitt 363	SA 01	SA 01		Saldo (01) Haushaltsrücklagen (230-240)	0,00	0,00	0,00	x	x	x
Unterabschnitt 363	SA 00	SA 00		Saldo (00) Nettoergebnis nach Haushaltsrücklagen (Saldo 0 + Saldo 01)	-150 500,00	-147 500,00	-145 437,89	x	x	x
Unterabschnitt 363	SA 2	SA 2		Saldo (2) Geldfluss aus der investiven Gebarung (33 - 34)	x	x	x	0,00	0,00	0,00
Unterabschnitt 363	SA 3	SA 3		Saldo (3) Nettofinanzierungssaldo (Saldo 1 + Saldo 2)	x	x	x	-150 000,00	-147 000,00	-144 938,67
Unterabschnitt 363	SA 4	SA 4		Saldo (4) Geldfluss aus der Finanzierungstätigkeit (35 - 36)	x	x	x	0,00	0,00	0,00
Unterabschnitt 363	SA 5	SA 5		Saldo (5) Geldfluss aus der voranschlagswirksamen Gebarung (Saldo 3 + Saldo 4)	x	x	x	-150 000,00	-147 000,00	-144 938,67

Ansatz 363000	MVAG Code	MVAG Code	Konto	Ortsbildpflege	Ergebnisvoranschlag			Finanzierungsvoranschlag		
					VA 2026	VA 2025	RA 2024	VA 2026	VA 2025	RA 2024
Operative Gebarung										
SU	21	31	x	Summe Erträge / Summe Einzahlungen operative Gebarung	0,00	0,00	0,00	0,00	0,00	0,00
1	222	322	x	Sachaufwand / Auszahlungen aus Sachaufwand	146 400,00	143 400,00	142 826,68	145 900,00	142 900,00	142 327,46
2	2221	3221		Gebrauchs- und Verbrauchsgüter, Handelswaren / Auszahlungen für Gebrauchs- und Verbrauchsgüter, Handelswaren	4 500,00	2 500,00	4 058,71	4 500,00	2 500,00	4 060,19
363000			400000	Geringwertige Wirtschaftsgüter	4 000,00	2 000,00	3 715,73	4 000,00	2 000,00	3 715,73
363000			459000	Sonstige Verbrauchsgüter	500,00	500,00	342,98	500,00	500,00	344,46
2	2222	3222		Verwaltungs- und Betriebsaufwand / Auszahlungen für Verwaltungs- und Betriebsaufwand	900,00	900,00	800,15	900,00	900,00	759,05
363000			600100	Strom	900,00	900,00	800,15	900,00	900,00	759,05
2	2224	3224		Instandhaltung / Auszahlungen für Instandhaltung	4 000,00	5 000,00	1 729,48	4 000,00	5 000,00	1 727,65
363000			619000	Instandhaltung von Sonderanlagen	4 000,00	5 000,00	1 729,48	4 000,00	5 000,00	1 727,65
2	2225	3225		Sonstiger Sachaufwand / Sonstige Auszahlungen aus Sachaufwand	136 500,00	134 500,00	135 770,53	136 500,00	134 500,00	135 780,57
363000			711000	Gebühren gemäß FAG	12 000,00	10 000,00	15 560,42	12 000,00	10 000,00	15 560,42
363000			720109	Kostenbeitr.WiH.Arbeiter	105 000,00	105 000,00	99 600,00	105 000,00	105 000,00	99 600,00
363000			720209	Kostenbeitr.WiH.Masch.u.Fahrz.	12 500,00	12 500,00	15 661,80	12 500,00	12 500,00	15 661,80
363000			728000	Entgelte für sonstige Leistungen	7 000,00	7 000,00	4 948,31	7 000,00	7 000,00	4 958,35
2	2226	x		Nicht finanzierungswirksamer Sachaufwand / -	500,00	500,00	467,81	x	x	x
363000			680500	Planmäßige Abschreibung - Sonderanlagen	500,00	500,00	467,81	x	x	x
1	223	323	x	Transferaufwand / Auszahlungen aus Transfers	4 100,00	4 100,00	2 611,21	4 100,00	4 100,00	2 611,21
2	2234	3234		Transferaufwand an Haushalte und Organisationen ohne Erwerbscharakter / Transferzahlungen an Haushalte und Organisationen ohne Erwerbscharakter	4 100,00	4 100,00	2 611,21	4 100,00	4 100,00	2 611,21
363000			757000	Transfers an private Organisationen	100,00	100,00	0,00	100,00	100,00	0,00
363000			768000	Sonstige Transfers an private Haushalte	4 000,00	4 000,00	2 611,21	4 000,00	4 000,00	2 611,21
SU	22	32	x	Summe Aufwendungen / Summe Auszahlungen operative Gebarung	150 500,00	147 500,00	145 437,89	150 000,00	147 000,00	144 938,67
SA 0 / SA 1	SA0	SA1	x	Saldo (0) Nettoergebnis (21 - 22) / Saldo (1) Geldfluss aus der operativen Gebarung (31 - 32)	-150 500,00	-147 500,00	-145 437,89	-150 000,00	-147 000,00	-144 938,67
SA 01	SA 01	x	x	Saldo (01) Haushaltsrücklagen (230 - 240)	0,00	0,00	0,00	x	x	x
SA 00	SA 00	x	x	Saldo (00) Nettoergebnis nach Haushaltsrücklagen (Saldo 0 + Saldo 01)	-150 500,00	-147 500,00	-145 437,89	x	x	x

Investive Gebarung										
SU	x	33	x	Summe Einzahlungen investive Gebarung	x	x	x	0,00	0,00	0,00
SU	x	34		Summe Auszahlungen investive Gebarung	x	x	x	0,00	0,00	0,00
SA2	x	SA2		Saldo (2) Geldfluss aus der investiven Gebarung (33 - 34)	x	x	x	0,00	0,00	0,00
SA3	x	SA3		Saldo (3) Nettofinanzierungssaldo (Saldo 1 + Saldo 2)	x	x	x	-150 000,00	-147 000,00	-144 938,67

Ansatz 363000	MVAG Code	MVAG Code	Konto	Ortsbildpflege	Ergebnisvoranschlag			Finanzierungsvoranschlag		
					VA 2026	VA 2025	RA 2024	VA 2026	VA 2025	RA 2024
Finanzierungstätigkeit										
SU	x	35		Summe Einzahlungen aus der Finanzierungstätigkeit	x	x	x	0,00	0,00	0,00
SU	x	36		Summe Auszahlungen aus der Finanzierungstätigkeit	x	x	x	0,00	0,00	0,00
SA4	x	SA4		Saldo (4) Geldfluss aus der Finanzierungstätigkeit (35 - 36)	x	x	x	0,00	0,00	0,00
SA5	x	SA5		Saldo (5) Geldfluss aus der voranschlagswirksamen Gebarung (Saldo 3 + Saldo 4)	x	x	x	-150 000,00	-147 000,00	-144 938,67

Unterabschnitt 369	MVAG Code	MVAG Code	Konto	Sonstige Einrichtungen und Maßnahmen	Ergebnisvoranschlag			Finanzierungsvoranschlag		
					VA 2026	VA 2025	RA 2024	VA 2026	VA 2025	RA 2024
Unterabschnitt 369	SA 0 / SA 1	SA 0 / SA 1		Saldo (0) Nettoergebnis (21 - 22) / Saldo (1) Geldfluss aus der operativen Gebarung (31 - 32)	-7 800,00	-6 800,00	-5 687,50	-7 800,00	-6 800,00	-2 947,50
Unterabschnitt 369	SA 01	SA 01		Saldo (01) Haushaltsrücklagen (230-240)	0,00	0,00	0,00	x	x	x
Unterabschnitt 369	SA 00	SA 00		Saldo (00) Nettoergebnis nach Haushaltsrücklagen (Saldo 0 + Saldo 01)	-7 800,00	-6 800,00	-5 687,50	x	x	x
Unterabschnitt 369	SA 2	SA 2		Saldo (2) Geldfluss aus der investiven Gebarung (33 - 34)	x	x	x	0,00	0,00	0,00
Unterabschnitt 369	SA 3	SA 3		Saldo (3) Nettofinanzierungssaldo (Saldo 1 + Saldo 2)	x	x	x	-7 800,00	-6 800,00	-2 947,50
Unterabschnitt 369	SA 4	SA 4		Saldo (4) Geldfluss aus der Finanzierungstätigkeit (35 - 36)	x	x	x	0,00	0,00	0,00
Unterabschnitt 369	SA 5	SA 5		Saldo (5) Geldfluss aus der voranschlagswirksamen Gebarung (Saldo 3 + Saldo 4)	x	x	x	-7 800,00	-6 800,00	-2 947,50

Ansatz 369000	MVAG Code	MVAG Code	Konto	Sonstige Einrichtungen und Maßnahmen	Ergebnisvoranschlag			Finanzierungsvoranschlag		
					VA 2026	VA 2025	RA 2024	VA 2026	VA 2025	RA 2024
Operative Gebarung										
SU	21	31	x	Summe Erträge / Summe Einzahlungen operative Gebarung	0,00	0,00	0,00	0,00	0,00	0,00
1	222	322	x	Sachaufwand / Auszahlungen aus Sachaufwand	4 800,00	4 800,00	2 947,50	4 800,00	4 800,00	2 947,50
2	2225	3225		Sonstiger Sachaufwand / Sonstige Auszahlungen aus Sachaufwand	4 800,00	4 800,00	2 947,50	4 800,00	4 800,00	2 947,50
369000			720109	Kostenbeitr. WiH.Arbeiter	3 500,00	3 500,00	2 375,00	3 500,00	3 500,00	2 375,00
369000			720209	Kostenbeitr. WiH.Masch.u.Fahrz.	500,00	500,00	112,50	500,00	500,00	112,50
369000			728000	Entgelte für sonstige Leistungen	800,00	800,00	460,00	800,00	800,00	460,00
1	223	323	x	Transferaufwand / Auszahlungen aus Transfers	3 000,00	2 000,00	2 740,00	3 000,00	2 000,00	0,00
2	2234	3234		Transferaufwand an Haushalte und Organisationen ohne Erwerbscharakter / Transferzahlungen an Haushalte und Organisationen ohne Erwerbscharakter	3 000,00	2 000,00	2 740,00	3 000,00	2 000,00	0,00
369000			757000	Subventionen an Vereine	3 000,00	2 000,00	2 740,00	3 000,00	2 000,00	0,00
SU	22	32	x	Summe Aufwendungen / Summe Auszahlungen operative Gebarung	7 800,00	6 800,00	5 687,50	7 800,00	6 800,00	2 947,50
SA 0 / SA 1	SA0	SA1	x	Saldo (0) Nettoergebnis (21 - 22) / Saldo (1) Geldfluss aus der operativen Gebarung (31 - 32)	-7 800,00	-6 800,00	-5 687,50	-7 800,00	-6 800,00	-2 947,50
SA 01	SA 01	x	x	Saldo (01) Haushaltsrücklagen (230 - 240)	0,00	0,00	0,00	x	x	x
SA 00	SA 00	x	x	Saldo (00) Nettoergebnis nach Haushaltsrücklagen (Saldo 0 + Saldo 01)	-7 800,00	-6 800,00	-5 687,50	x	x	x

Investive Gebarung										
SU	x	33	x	Summe Einzahlungen investive Gebarung	x	x	x	0,00	0,00	0,00
SU	x	34		Summe Auszahlungen investive Gebarung	x	x	x	0,00	0,00	0,00
SA2	x	SA2		Saldo (2) Geldfluss aus der investiven Gebarung (33 - 34)	x	x	x	0,00	0,00	0,00
SA3	x	SA3		Saldo (3) Nettofinanzierungssaldo (Saldo 1 + Saldo 2)	x	x	x	-7 800,00	-6 800,00	-2 947,50

Finanzierungstätigkeit										
SU	x	35		Summe Einzahlungen aus der Finanzierungstätigkeit	x	x	x	0,00	0,00	0,00
SU	x	36		Summe Auszahlungen aus der Finanzierungstätigkeit	x	x	x	0,00	0,00	0,00
SA4	x	SA4		Saldo (4) Geldfluss aus der Finanzierungstätigkeit (35 - 36)	x	x	x	0,00	0,00	0,00
SA5	x	SA5		Saldo (5) Geldfluss aus der voranschlagswirksamen Gebarung (Saldo 3 + Saldo 4)	x	x	x	-7 800,00	-6 800,00	-2 947,50

					Ergebnisvoranschlag			Finanzierungsvoranschlag		
Abschnitt 38	MVAG Code	MVAG Code	Konto	Sonstige Kulturpflege	VA 2026	VA 2025	RA 2024	VA 2026	VA 2025	RA 2024

Abschnitt 38	SA 0 / SA 1	SA 0 / SA 1		Saldo (0) Nettoergebnis (21 - 22) / Saldo (1) Geldfluss aus der operativen Gebarung (31 - 32)	-144 300,00	-69 900,00	-128 330,97	-100 300,00	-25 600,00	-74 468,30
Abschnitt 38	SA 01	SA 01		Saldo (01) Haushaltsrücklagen (230-240)	80 000,00	0,00	0,00	x	x	x
Abschnitt 38	SA 00	SA 00		Saldo (00) Nettoergebnis nach Haushaltsrücklagen (Saldo 0 + Saldo 01)	-64 300,00	-69 900,00	-128 330,97	x	x	x
Abschnitt 38	SA 2	SA 2		Saldo (2) Geldfluss aus der investiven Gebarung (33 - 34)	x	x	x	-80 000,00	-75 800,00	-285 073,64
Abschnitt 38	SA 3	SA 3		Saldo (3) Nettofinanzierungssaldo (Saldo 1 + Saldo 2)	x	x	x	-180 300,00	-101 400,00	-359 541,94
Abschnitt 38	SA 4	SA 4		Saldo (4) Geldfluss aus der Finanzierungstätigkeit (35 - 36)	x	x	x	-200,00	-500,00	-479,50
Abschnitt 38	SA 5	SA 5		Saldo (5) Geldfluss aus der voranschlagswirksamen Gebarung (Saldo 3 + Saldo 4)	x	x	x	-180 500,00	-101 900,00	-360 021,44

					Ergebnisvoranschlag			Finanzierungsvoranschlag		
Unterabschnitt 380	MVAG Code	MVAG Code	Konto	Einrichtungen der Kulturpflege	VA 2026	VA 2025	RA 2024	VA 2026	VA 2025	RA 2024
Unterabschnitt 380	SA 0 / SA 1	SA 0 / SA 1		Saldo (0) Nettoergebnis (21 - 22) / Saldo (1) Geldfluss aus der operativen Gebarung (31 - 32)	-138 300,00	-63 900,00	-124 759,27	-94 300,00	-19 600,00	-70 896,60
Unterabschnitt 380	SA 01	SA 01		Saldo (01) Haushaltsrücklagen (230-240)	80 000,00	0,00	0,00	x	x	x
Unterabschnitt 380	SA 00	SA 00		Saldo (00) Nettoergebnis nach Haushaltsrücklagen (Saldo 0 + Saldo 01)	-58 300,00	-63 900,00	-124 759,27	x	x	x
Unterabschnitt 380	SA 2	SA 2		Saldo (2) Geldfluss aus der investiven Gebarung (33 - 34)	x	x	x	-80 000,00	-75 800,00	-285 073,64
Unterabschnitt 380	SA 3	SA 3		Saldo (3) Nettofinanzierungssaldo (Saldo 1 + Saldo 2)	x	x	x	-174 300,00	-95 400,00	-355 970,24
Unterabschnitt 380	SA 4	SA 4		Saldo (4) Geldfluss aus der Finanzierungstätigkeit (35 - 36)	x	x	x	-200,00	-500,00	-479,50
Unterabschnitt 380	SA 5	SA 5		Saldo (5) Geldfluss aus der voranschlagswirksamen Gebarung (Saldo 3 + Saldo 4)	x	x	x	-174 500,00	-95 900,00	-356 449,74

Ansatz 380000	MVAG Code	MVAG Code	Konto	Gemeinschaftshaus Feistritz/Drau	Ergebnisvoranschlag			Finanzierungsvoranschlag		
					VA 2026	VA 2025	RA 2024	VA 2026	VA 2025	RA 2024
Operative Gebarung										
1	211	311	x	Erträge aus der operativen Verwaltungstätigkeit / Einzahlungen aus operativer Verwaltungstätigkeit	182 300,00	138 100,00	136 584,91	142 300,00	138 100,00	140 099,63
2	2115	3115		Erträge aus Besitz und wirtschaftlicher Tätigkeit / Einzahlungen aus Besitz und wirtschaftlicher Tätigkeit	139 300,00	136 100,00	132 453,16	139 300,00	136 100,00	137 932,97
380000			811000	Einnahm.Vermiet.u.Verp.u.BK. Polizei	25 500,00	24 500,00	25 470,06	25 500,00	24 500,00	25 470,02
380000			811010	Einnahm.Vermiet.u.Verp.u.BK. Polizei EG	4 600,00	4 300,00	4 050,32	4 600,00	4 300,00	4 027,33
380000			811020	Einnahm.Vermiet.u.Verpacht. Saalmiete	9 000,00	9 000,00	8 883,65	9 000,00	9 000,00	8 883,65
380000			811030	Einnahm.Vermiet.u.Verp.u.BK. Steiner eU	14 000,00	14 000,00	14 060,90	14 000,00	14 000,00	12 613,33
380000			811040	Einnahm.Vermiet.u.Verp.u.BK. gerdie OG	16 000,00	15 000,00	15 479,39	16 000,00	15 000,00	15 465,39
380000			811060	Einnahm.Vermiet.u.Verp.u.BK. Rauter	13 500,00	13 000,00	13 313,94	13 500,00	13 000,00	16 267,45
380000			811070	Einnahm.Vermiet.u.Verp.u.BK. Wastl	29 000,00	29 000,00	26 867,29	29 000,00	29 000,00	26 867,29
380000			811080	Einnahm.Vermiet.u.Verp.u.BK. Kovacs	7 000,00	7 000,00	6 623,74	7 000,00	7 000,00	7 143,90
380000			811100	Einnahm.Heizkosten Polizei	4 700,00	4 500,00	4 060,45	4 700,00	4 500,00	4 060,41
380000			811110	Einnahm.Heizkosten Steiner eU	3 500,00	3 500,00	3 311,00	3 500,00	3 500,00	4 936,07
380000			811120	Einnahm.Heizkosten Gerdie	3 000,00	2 800,00	2 677,40	3 000,00	2 800,00	3 565,10
380000			811130	Einnahm.Heizkosten Rauter	2 000,00	2 000,00	484,72	2 000,00	2 000,00	1 859,72
380000			811140	Einnahm.Heizkosten Wastl	6 500,00	6 500,00	6 322,11	6 500,00	6 500,00	6 322,15
380000			811150	Einnahm.Heizkosten Kovacs	500,00	500,00	461,95	500,00	500,00	0,00
380000			811160	Einnahm.Heizkosten Polizei EG	500,00	500,00	386,24	500,00	500,00	451,16
2	2116	3116		Erträge aus Veräußerung und sonstige Erträge / Einzahlungen aus Veräußerung von geringwertigen Wirtschaftsgütern (GWG) und sonstige Einzahlungen	43 000,00	2 000,00	2 166,66	3 000,00	2 000,00	2 166,66
380000			829000	Einnahmen Reinigungsgebühren	3 000,00	2 000,00	2 166,66	3 000,00	2 000,00	2 166,66
380000			899900	Entnahme Allgemeine Rücklage - Bedeckung Vorhaben Gem. Haus	40 000,00	0,00	0,00	x	x	x
2	2117	x		Nicht finanzierungswirksame operative Erträge / -	0,00	0,00	1 965,09	x	x	x
380000			817200	Erträge aus der Auflösung von sonstigen Rückstellungen - nicht konsumierte Urlaube	0,00	0,00	1 965,09	x	x	x
1	212	312	x	Erträge aus Transfers / Einzahlungen aus Transfers	5 300,00	5 300,00	5 200,68	0,00	0,00	0,00
2	2127	x		Nicht finanzierungswirksamer Transferertrag / -	5 300,00	5 300,00	5 200,68	x	x	x
380000			813000	Erträge aus der Auflösung von Investitionszuschüssen (Kapitaltransfers)	5 300,00	5 300,00	5 200,68	x	x	x
SU	21	31	x	Summe Erträge / Summe Einzahlungen operative Gebarung	187 600,00	143 400,00	141 785,59	142 300,00	138 100,00	140 099,63
1	221	321	x	Personalaufwand / Auszahlungen aus Personalaufwand	57 800,00	56 100,00	53 416,79	57 800,00	56 100,00	53 416,79
2	2211	3211		Personalaufwand (Bezüge, Nebengeb., Mehrleistungen) / Auszahlungen für Personalaufwand (Bezüge, Nebengebühren und Mehrleistungsvergütungen)	44 500,00	43 000,00	41 165,53	44 500,00	43 000,00	41 165,53
380000			511000	Geldbezüge Vertragsbed.handw.Verwendung	44 200,00	42 700,00	40 966,40	44 200,00	42 700,00	40 966,40
380000			565000	Mehrleistungsvergütungen	300,00	300,00	199,13	300,00	300,00	199,13

Ansatz 380000	MVAG Code	MVAG Code	Konto	Gemeinschaftshaus Feistritz/Drau	Ergebnisvoranschlag			Finanzierungsvoranschlag		
					VA 2026	VA 2025	RA 2024	VA 2026	VA 2025	RA 2024
2	2212	3212		Gesetzlicher und freiwilliger Sozialaufwand / Auszahlungen für gesetzliche und freiwillige Sozialaufwendungen	12 500,00	12 300,00	11 547,82	12 500,00	12 300,00	11 547,82
380000			580000	Dienstgeberbeiträge zum Ausgleichsfonds für Familienbeihilfen	1 700,00	1 700,00	1 567,11	1 700,00	1 700,00	1 567,11
380000			581100	DGB zur Betrieblichen Kollektivversicherung	500,00	500,00	421,61	500,00	500,00	421,61
380000			582000	Sonstige Dienstgeberbeiträge zur sozialen Sicherheit	9 700,00	9 500,00	9 066,56	9 700,00	9 500,00	9 066,56
380000			590000	Freiwillige Sozialleistungen	600,00	600,00	492,54	600,00	600,00	492,54
2	2213	3213		Sonstiger Personalaufwand / Auszahlungen aus sonstigem Personalaufwand	800,00	800,00	703,44	800,00	800,00	703,44
380000			567000	Belohnungen und Geldaushilfen	800,00	800,00	703,44	800,00	800,00	703,44
1	222	322	x	Sachaufwand / Auszahlungen aus Sachaufwand	153 100,00	109 100,00	111 723,46	87 000,00	83 000,00	85 684,94
2	2221	3221		Gebrauchs- und Verbrauchsgüter, Handelswaren / Auszahlungen für Gebrauchs- und Verbrauchsgüter, Handelswaren	7 500,00	7 900,00	5 151,72	7 500,00	7 900,00	5 004,92
380000			400000	Geringwertige Wirtschaftsgüter	3 000,00	4 000,00	2 176,45	3 000,00	4 000,00	2 176,45
380000			452000	Treibstoffe	100,00	100,00	49,83	100,00	100,00	49,83
380000			454000	Reinigungsmittel	900,00	800,00	774,93	900,00	800,00	774,93
380000			459000	Sonstige Verbrauchsgüter	3 500,00	3 000,00	2 150,51	3 500,00	3 000,00	2 003,71
2	2222	3222		Verwaltungs- und Betriebsaufwand / Auszahlungen für Verwaltungs- und Betriebsaufwand	45 700,00	44 800,00	43 960,96	45 700,00	44 800,00	43 960,96
380000			600100	Strom	8 800,00	8 500,00	7 406,06	8 800,00	8 500,00	7 406,06
380000			600300	Fernwärme	31 200,00	30 700,00	31 258,04	31 200,00	30 700,00	31 258,04
380000			631000	Telekommunikationsdienste	900,00	800,00	782,00	900,00	800,00	782,00
380000			670000	Versicherungen	4 800,00	4 800,00	4 514,86	4 800,00	4 800,00	4 514,86
2	2224	3224		Instandhaltung / Auszahlungen für Instandhaltung	13 500,00	13 500,00	18 239,52	13 500,00	13 500,00	18 239,52
380000			614000	Instandhaltung von Gebäuden	10 000,00	10 000,00	15 653,15	10 000,00	10 000,00	15 653,15
380000			616000	Instandhaltung von Maschinen	500,00	500,00	952,68	500,00	500,00	952,68
380000			619000	Instandhaltung von Sonderanlagen	3 000,00	3 000,00	1 633,69	3 000,00	3 000,00	1 633,69
2	2225	3225		Sonstiger Sachaufwand / Sonstige Auszahlungen aus Sachaufwand	60 300,00	16 800,00	18 342,66	20 300,00	16 800,00	18 479,54
380000			710000	Öffentliche Abgaben	5 100,00	5 100,00	5 015,16	5 100,00	5 100,00	5 015,16
380000			711000	Gebühren gemäß FAG	6 000,00	6 000,00	5 811,26	6 000,00	6 000,00	5 811,26
380000			720109	Kostenbeitr. WiH.Arbeiter	2 500,00	2 500,00	3 425,00	2 500,00	2 500,00	3 425,00
380000			720209	Kostenbeitr. WiH.Masch.u.Fahrz.	600,00	600,00	459,65	600,00	600,00	459,65
380000			724000	Reisegebühren	100,00	100,00	57,12	100,00	100,00	57,12
380000			728000	Entgelte für sonstige Leistungen	6 000,00	2 500,00	3 574,47	6 000,00	2 500,00	3 711,35
380000			799900	Entnahme Allgemeine Rücklage - Bedeckung Vorhaben Gem. Haus	40 000,00	0,00	0,00	x	x	x
2	2226	x		Nicht finanzierungswirksamer Sachaufwand / -	26 100,00	26 100,00	26 028,60	x	x	x
380000			680300	Planmäßige Abschreibung - Gebäude und Bauten	24 800,00	24 800,00	24 761,77	x	x	x
380000			680600	Planmäßige Abschreibung - Technische Anlagen, Fahrzeuge und Maschinen	200,00	200,00	249,02	x	x	x

Ansatz 380000	MVAG Code	MVAG Code	Konto	Gemeinschaftshaus Feistritz/Drau	Ergebnisvoranschlag			Finanzierungsvoranschlag		
					VA 2026	VA 2025	RA 2024	VA 2026	VA 2025	RA 2024
380000			680700	Planmäßige Abschreibung - Amts-, Betriebs- und Geschäftsausstattung	1 100,00	1 100,00	1 017,81	x	x	x
SU	22	32	x	Summe Aufwendungen / Summe Auszahlungen operative Gebarung	210 900,00	165 200,00	165 140,25	144 800,00	139 100,00	139 101,73
SA 0 / SA 1	SA0	SA1	x	Saldo (0) Nettoergebnis (21 - 22) / Saldo (1) Geldfluss aus der operativen Gebarung (31 - 32)	-23 300,00	-21 800,00	-23 354,66	-2 500,00	-1 000,00	997,90
1	230	x	x	Entnahmen von Haushaltsrücklagen	40 000,00	0,00	0,00	x	x	x
2	2301	x		Entnahmen von Haushaltsrücklagen	40 000,00	0,00	0,00	x	x	x
380000			895001	Rücklagenentnahme Allgemeine Rücklage	40 000,00	0,00	0,00	x	x	x
SA 01	SA 01	x	x	Saldo (01) Haushaltsrücklagen (230 - 240)	40 000,00	0,00	0,00	x	x	x
SA 00	SA 00	x	x	Saldo (00) Nettoergebnis nach Haushaltsrücklagen (Saldo 0 + Saldo 01)	16 700,00	-21 800,00	-23 354,66	x	x	x

Investive Gebarung										
SU	x	33	x	Summe Einzahlungen investive Gebarung	x	x	x	0,00	0,00	0,00
1	x	341	x	Auszahlungen aus der Investitionstätigkeit	x	x	x	40 000,00	5 000,00	1 449,42
2	x	3413		Auszahlungen für den Erwerb von Gebäuden und Bauten	x	x	x	40 000,00	0,00	0,00
380000			010000	Gebäude und Bauten	x	x	x	40 000,00	0,00	0,00
2	x	3415		Auszahlungen für den Erwerb von Amts-, Betriebs- und Geschäftsausstattung	x	x	x	0,00	5 000,00	1 449,42
380000			042000	Amts-, Betriebs- und Geschäftsausstattung	x	x	x	0,00	5 000,00	1 449,42
SU	x	34		Summe Auszahlungen investive Gebarung	x	x	x	40 000,00	5 000,00	1 449,42
SA2	x	SA2		Saldo (2) Geldfluss aus der investiven Gebarung (33 - 34)	x	x	x	-40 000,00	-5 000,00	-1 449,42
SA3	x	SA3		Saldo (3) Nettofinanzierungssaldo (Saldo 1 + Saldo 2)	x	x	x	-42 500,00	-6 000,00	-451,52

Finanzierungstätigkeit										
SU	x	35		Summe Einzahlungen aus der Finanzierungstätigkeit	x	x	x	0,00	0,00	0,00
SU	x	36		Summe Auszahlungen aus der Finanzierungstätigkeit	x	x	x	0,00	0,00	0,00
SA4	x	SA4		Saldo (4) Geldfluss aus der Finanzierungstätigkeit (35 - 36)	x	x	x	0,00	0,00	0,00
SA5	x	SA5		Saldo (5) Geldfluss aus der voranschlagswirksamen Gebarung (Saldo 3 + Saldo 4)	x	x	x	-42 500,00	-6 000,00	-451,52

Ansatz 380010	MVAG Code	MVAG Code	Konto	Gemeinschaftshaus Feistritz/Drau	Ergebnisvoranschlag			Finanzierungsvoranschlag		
					VA 2026	VA 2025	RA 2024	VA 2026	VA 2025	RA 2024
Operative Gebarung										
1	212	312	x	Erträge aus Transfers / Einzahlungen aus Transfers	7 800,00	7 800,00	7 701,33	0,00	0,00	0,00
2	2127	x		Nicht finanzierungswirksamer Transferertrag / -	7 800,00	7 800,00	7 701,33	x	x	x
380010			813000	Erträge aus der Auflösung von Investitionszuschüssen (Kapitaltransfers)	7 800,00	7 800,00	7 701,33	x	x	x
SU	21	31	x	Summe Erträge / Summe Einzahlungen operative Gebarung	7 800,00	7 800,00	7 701,33	0,00	0,00	0,00
1	222	322	x	Sachaufwand / Auszahlungen aus Sachaufwand	7 600,00	7 600,00	7 462,03	0,00	0,00	0,00
2	2226	x		Nicht finanzierungswirksamer Sachaufwand / -	7 600,00	7 600,00	7 462,03	x	x	x
380010			680300	Planmäßige Abschreibung - Gebäude und Bauten	7 600,00	7 600,00	7 462,03	x	x	x
SU	22	32	x	Summe Aufwendungen / Summe Auszahlungen operative Gebarung	7 600,00	7 600,00	7 462,03	0,00	0,00	0,00
SA 0 / SA 1	SA0	SA1	x	Saldo (0) Nettoergebnis (21 - 22) / Saldo (1) Geldfluss aus der operativen Gebarung (31 - 32)	200,00	200,00	239,30	0,00	0,00	0,00
SA 01	SA 01	x	x	Saldo (01) Haushaltsrücklagen (230 - 240)	0,00	0,00	0,00	x	x	x
SA 00	SA 00	x	x	Saldo (00) Nettoergebnis nach Haushaltsrücklagen (Saldo 0 + Saldo 01)	200,00	200,00	239,30	x	x	x

Investive Gebarung										
SU	x	33	x	Summe Einzahlungen investive Gebarung	x	x	x	0,00	0,00	0,00
1	x	341	x	Auszahlungen aus der Investitionstätigkeit	x	x	x	0,00	0,00	42 953,35
2	x	3413		Auszahlungen für den Erwerb von Gebäuden und Bauten	x	x	x	0,00	0,00	42 953,35
380010			010000	Gebäude und Bauten	x	x	x	0,00	0,00	2 153,35
380010			061000	Im Bau befindliche Gebäude u. Bauten	x	x	x	0,00	0,00	40 800,00
SU	x	34		Summe Auszahlungen investive Gebarung	x	x	x	0,00	0,00	42 953,35
SA2	x	SA2		Saldo (2) Geldfluss aus der investiven Gebarung (33 - 34)	x	x	x	0,00	0,00	-42 953,35
SA3	x	SA3		Saldo (3) Nettofinanzierungssaldo (Saldo 1 + Saldo 2)	x	x	x	0,00	0,00	-42 953,35

Finanzierungstätigkeit										
SU	x	35		Summe Einzahlungen aus der Finanzierungstätigkeit	x	x	x	0,00	0,00	0,00
SU	x	36		Summe Auszahlungen aus der Finanzierungstätigkeit	x	x	x	0,00	0,00	0,00
SA4	x	SA4		Saldo (4) Geldfluss aus der Finanzierungstätigkeit (35 - 36)	x	x	x	0,00	0,00	0,00
SA5	x	SA5		Saldo (5) Geldfluss aus der voranschlagswirksamen Gebarung (Saldo 3 + Saldo 4)	x	x	x	0,00	0,00	-42 953,35

Ansatz 380020	MVAG Code	MVAG Code	Konto	Gemeinschaftshaus Feistritz/Drau	Ergebnisvoranschlag			Finanzierungsvoranschlag		
					VA 2026	VA 2025	RA 2024	VA 2026	VA 2025	RA 2024
Operative Gebarung										
1	211	311	x	Erträge aus der operativen Verwaltungstätigkeit / Einzahlungen aus operativer Verwaltungstätigkeit	0,00	65 000,00	0,00	0,00	0,00	0,00
2	2116	3116		Erträge aus Veräußerung und sonstige Erträge / Einzahlungen aus Veräußerung von geringwertigen Wirtschaftsgütern (GWG) und sonstige Einzahlungen	0,00	65 000,00	0,00	0,00	0,00	0,00
380020			899000	Entnahmen aus Verrechnungsrücklagen zwischen operativer Gebarung und Projekten	0,00	65 000,00	0,00	x	x	x
1	212	312	x	Erträge aus Transfers / Einzahlungen aus Transfers	0,00	65 000,00	0,00	0,00	65 000,00	0,00
2	2121	3121		Transferertrag von Trägern des öffentlichen Rechts / Transferzahlungen von Trägern des öffentlichen Rechts	0,00	65 000,00	0,00	0,00	65 000,00	0,00
380020			861100	Bedarfszuweisungsmittel operative Gebarung	0,00	65 000,00	0,00	0,00	65 000,00	0,00
SU	21	31	x	Summe Erträge / Summe Einzahlungen operative Gebarung	0,00	130 000,00	0,00	0,00	65 000,00	0,00
1	222	322	x	Sachaufwand / Auszahlungen aus Sachaufwand	200,00	65 000,00	0,00	0,00	0,00	0,00
2	2225	3225		Sonstiger Sachaufwand / Sonstige Auszahlungen aus Sachaufwand	0,00	65 000,00	0,00	0,00	0,00	0,00
380020			799000	Zusweisungen an Verrechnungsrücklagen zwischen operativer Gebarung und Projekten	0,00	65 000,00	0,00	x	x	x
2	2226	x		Nicht finanzierungswirksamer Sachaufwand / -	200,00	0,00	0,00	x	x	x
380020			680300	Planmäßige Abschreibung - Gebäude und Bauten	200,00	0,00	0,00	x	x	x
SU	22	32	x	Summe Aufwendungen / Summe Auszahlungen operative Gebarung	200,00	65 000,00	0,00	0,00	0,00	0,00
SA 0 / SA 1	SA0	SA1	x	Saldo (0) Nettoergebnis (21 - 22) / Saldo (1) Geldfluss aus der operativen Gebarung (31 - 32)	-200,00	65 000,00	0,00	0,00	65 000,00	0,00
SA 01	SA 01	x	x	Saldo (01) Haushaltsrücklagen (230 - 240)	0,00	0,00	0,00	x	x	x
SA 00	SA 00	x	x	Saldo (00) Nettoergebnis nach Haushaltsrücklagen (Saldo 0 + Saldo 01)	-200,00	65 000,00	0,00	x	x	x

Investive Gebarung										
SU	x	33	x	Summe Einzahlungen investive Gebarung	x	x	x	0,00	0,00	0,00
1	x	341	x	Auszahlungen aus der Investitionstätigkeit	x	x	x	0,00	65 000,00	0,00
2	x	3413		Auszahlungen für den Erwerb von Gebäuden und Bauten	x	x	x	0,00	65 000,00	0,00
380020			010000	Gebäude und Bauten	x	x	x	0,00	65 000,00	0,00
SU	x	34		Summe Auszahlungen investive Gebarung	x	x	x	0,00	65 000,00	0,00
SA2	x	SA2		Saldo (2) Geldfluss aus der investiven Gebarung (33 - 34)	x	x	x	0,00	-65 000,00	0,00
SA3	x	SA3		Saldo (3) Nettofinanzierungssaldo (Saldo 1 + Saldo 2)	x	x	x	0,00	0,00	0,00

Finanzierungstätigkeit										
SU	x	35		Summe Einzahlungen aus der Finanzierungstätigkeit	x	x	x	0,00	0,00	0,00
SU	x	36		Summe Auszahlungen aus der Finanzierungstätigkeit	x	x	x	0,00	0,00	0,00

Ansatz 380020	MVAG Code	MVAG Code	Konto	Gemeinschaftshaus Feistritz/Drau	Ergebnisvoranschlag			Finanzierungsvoranschlag		
					VA 2026	VA 2025	RA 2024	VA 2026	VA 2025	RA 2024
SA4	x	SA4		Saldo (4) Geldfluss aus der Finanzierungstätigkeit (35 - 36)	x	x	x	0,00	0,00	0,00
SA5	x	SA5		Saldo (5) Geldfluss aus der voranschlagswirksamen Gebärung (Saldo 3 + Saldo 4)	x	x	x	0,00	0,00	0,00

Ansatz 380100	MVAG Code	MVAG Code	Konto	Götz Stadel Paternion	Ergebnisvoranschlag			Finanzierungsvoranschlag		
					VA 2026	VA 2025	RA 2024	VA 2026	VA 2025	RA 2024
Operative Gebarung										
1	211	311	x	Erträge aus der operativen Verwaltungstätigkeit / Einzahlungen aus operativer Verwaltungstätigkeit	13 500,00	12 800,00	10 742,40	13 500,00	12 800,00	10 307,52
2	2114	3114		Erträge aus Leistungen / Einzahlungen aus Leistungen	2 000,00	2 000,00	0,00	2 000,00	2 000,00	0,00
380100			810000	Leistungserlöse PV-Anlage	2 000,00	2 000,00	0,00	2 000,00	2 000,00	0,00
2	2115	3115		Erträge aus Besitz und wirtschaftlicher Tätigkeit / Einzahlungen aus Besitz und wirtschaftlicher Tätigkeit	10 000,00	10 000,00	9 449,19	10 000,00	10 000,00	9 449,19
380100			811000	Einnahmen aus Vermietung u. Verpachtung	10 000,00	10 000,00	9 449,19	10 000,00	10 000,00	9 449,19
2	2116	3116		Erträge aus Veräußerung und sonstige Erträge / Einzahlungen aus Veräußerung von geringwertigen Wirtschaftsgütern (GWG) und sonstige Einzahlungen	1 500,00	800,00	858,33	1 500,00	800,00	858,33
380100			829000	Einnahmen Renigungsgebühren	1 500,00	800,00	858,33	1 500,00	800,00	858,33
2	2117	x		Nicht finanzierungswirksame operative Erträge / -	0,00	0,00	434,88	x	x	x
380100			817200	Erträge aus der Auflösung von sonstigen Rückstellungen - nicht konsumierte Urlaube	0,00	0,00	434,88	x	x	x
1	212	312	x	Erträge aus Transfers / Einzahlungen aus Transfers	6 600,00	1 600,00	2 747,32	0,00	0,00	0,00
2	2127	x		Nicht finanzierungswirksamer Transferertrag / -	6 600,00	1 600,00	2 747,32	x	x	x
380100			813000	Erträge aus der Auflösung von Investitionszuschüssen (Kapitaltransfers)	6 600,00	1 600,00	2 747,32	x	x	x
SU	21	31	x	Summe Erträge / Summe Einzahlungen operative Gebarung	20 100,00	14 400,00	13 489,72	13 500,00	12 800,00	10 307,52
1	221	321	x	Personalaufwand / Auszahlungen aus Personalaufwand	0,00	7 700,00	8 704,59	0,00	7 700,00	8 621,65
2	2211	3211		Personalaufwand (Bezüge, Nebengeb., Mehrleistungen) / Auszahlungen für Personalaufwand (Bezüge, Nebengebühren und Mehrleistungsvergütungen)	0,00	6 100,00	6 956,90	0,00	6 100,00	6 956,90
380100			511000	Geldbezüge Vertragsbed.handw.Verwendung	0,00	6 000,00	6 838,07	0,00	6 000,00	6 838,07
380100			565000	Mehrlleistungsvergütungen	0,00	100,00	118,83	0,00	100,00	118,83
2	2212	3212		Gesetzlicher und freiwilliger Sozialaufwand / Auszahlungen für gesetzliche und freiwillige Sozialaufwendungen	0,00	1 600,00	1 664,75	0,00	1 600,00	1 664,75
380100			580000	Dienstgeberbeiträge zum Ausgleichsfonds für Familienbeihilfen	0,00	300,00	253,76	0,00	300,00	253,76
380100			582000	Sonstige Dienstgeberbeiträge zur sozialen Sicherheit	0,00	1 300,00	1 410,99	0,00	1 300,00	1 410,99
2	2214	x		Nicht finanzierungswirksamer Personalaufwand / -	0,00	0,00	82,94	x	x	x
380100			593000	Dotierung von Rückstellungen für nicht konsumierte Urlaube	0,00	0,00	82,94	x	x	x
1	222	322	x	Sachaufwand / Auszahlungen aus Sachaufwand	60 500,00	49 900,00	42 723,37	43 700,00	37 700,00	28 548,95
2	2221	3221		Gebrauchs- und Verbrauchsgüter, Handelswaren / Auszahlungen für Gebrauchs- und Verbrauchsgüter, Handelswaren	1 900,00	1 600,00	2 291,11	1 900,00	1 600,00	2 291,11
380100			400000	Geringwertige Wirtschaftsgüter	1 000,00	1 000,00	1 495,33	1 000,00	1 000,00	1 495,33
380100			454000	Reinigungsmittel	300,00	200,00	0,00	300,00	200,00	0,00
380100			459000	Sonstige Verbrauchsgüter	600,00	400,00	795,78	600,00	400,00	795,78
2	2222	3222		Verwaltungs- und Betriebsaufwand / Auszahlungen für Verwaltungs- und Betriebsaufwand	19 400,00	19 700,00	16 289,73	19 400,00	19 700,00	16 289,73

Ansatz 380100	MVAG Code	MVAG Code	Konto	Götz Stadel Paternion	Ergebnisvoranschlag			Finanzierungsvoranschlag		
					VA 2026	VA 2025	RA 2024	VA 2026	VA 2025	RA 2024
380100			600100	Strom	4 500,00	4 500,00	3 578,33	4 500,00	4 500,00	3 578,33
380100			600300	Fernwärme	13 000,00	13 300,00	10 932,81	13 000,00	13 300,00	10 932,81
380100			670000	Versicherungen	1 900,00	1 900,00	1 778,59	1 900,00	1 900,00	1 778,59
2	2224	3224		Instandhaltung / Auszahlungen für Instandhaltung	1 000,00	1 000,00	213,50	1 000,00	1 000,00	213,50
380100			614000	Instandhaltung von Gebäuden	500,00	500,00	78,88	500,00	500,00	78,88
380100			616000	Instandhaltung von Maschinen	100,00	100,00	0,00	100,00	100,00	0,00
380100			619000	Instandhaltung von Sonderanlagen	400,00	400,00	134,62	400,00	400,00	134,62
2	2225	3225		Sonstiger Sachaufwand / Sonstige Auszahlungen aus Sachaufwand	21 400,00	15 400,00	9 754,61	21 400,00	15 400,00	9 754,61
380100			710000	Öffentliche Abgaben	100,00	100,00	0,00	100,00	100,00	0,00
380100			711000	Gebühren gemäß FAG	1 500,00	1 500,00	1 215,80	1 500,00	1 500,00	1 215,80
380100			720109	Kostenbeitr. WiH.Arbeiter	5 500,00	5 500,00	7 250,00	5 500,00	5 500,00	7 250,00
380100			720209	Kostenbeitr. WiH.Masch.u.Fahrz.	300,00	300,00	326,00	300,00	300,00	326,00
380100			728000	Entgelt für sonstige Leistungen	14 000,00	8 000,00	962,81	14 000,00	8 000,00	962,81
2	2226	x		Nicht finanzierungswirksamer Sachaufwand / -	16 800,00	12 200,00	14 174,42	x	x	x
380100			680300	Planmäßige Abschreibung - Gebäude und Bauten	10 500,00	6 300,00	8 389,87	x	x	x
380100			680500	Planmäßige Abschreibung - Sonderanlagen	3 100,00	3 100,00	3 020,16	x	x	x
380100			680600	Planmäßige Abschreibung - Technische Anlagen, Fahrzeuge und Maschinen	400,00	0,00	0,00	x	x	x
380100			680700	Planmäßige Abschreibung - Amts-, Betriebs- und Geschäftsausstattung	2 800,00	2 800,00	2 764,39	x	x	x
1	223	323	x	Transferaufwand / Auszahlungen aus Transfers	10 000,00	0,00	0,00	10 000,00	0,00	0,00
2	2233	3233		Transferaufwand an Unternehmen (mit Finanzunternehmen) / Transferzahlungen an Unternehmen (inkl. Finanzunternehmen)	10 000,00	0,00	0,00	10 000,00	0,00	0,00
380100			755000	Transfers an Unternehmen	10 000,00	0,00	0,00	10 000,00	0,00	0,00
SU	22	32	x	Summe Aufwendungen / Summe Auszahlungen operative Gebarung	70 500,00	57 600,00	51 427,96	53 700,00	45 400,00	37 170,60
SA 0 / SA 1	SA0	SA1	x	Saldo (0) Nettoergebnis (21 - 22) / Saldo (1) Geldfluss aus der operativen Gebarung (31 - 32)	-50 400,00	-43 200,00	-37 938,24	-40 200,00	-32 600,00	-26 863,08
SA 01	SA 01	x	x	Saldo (01) Haushaltsrücklagen (230 - 240)	0,00	0,00	0,00	x	x	x
SA 00	SA 00	x	x	Saldo (00) Nettoergebnis nach Haushaltsrücklagen (Saldo 0 + Saldo 01)	-50 400,00	-43 200,00	-37 938,24	x	x	x

Investive Gebarung										
1	x	333		Einzahlungen aus Kapitaltransfers	x	x	x	0,00	15 100,00	4 600,00
2	x	3331		Kapitaltransferzahlungen von Trägern des öffentlichen Rechts	x	x	x	0,00	15 100,00	4 600,00
380100			300000	KIG 2023	x	x	x	0,00	0,00	4 600,00
380100			301000	Kapitaltransfers von Ländern, Landesfonds und Landeskammern	x	x	x	0,00	15 100,00	0,00
SU	x	33	x	Summe Einzahlungen investive Gebarung	x	x	x	0,00	15 100,00	4 600,00
1	x	341	x	Auszahlungen aus der Investitionstätigkeit	x	x	x	0,00	3 000,00	180 647,83

Ansatz 380100	MVAG Code	MVAG Code	Konto	Götz Stadel Paternion	Ergebnisvoranschlag			Finanzierungsvoranschlag		
					VA 2026	VA 2025	RA 2024	VA 2026	VA 2025	RA 2024
2	x	3412		Auszahlungen für den Erwerb von Grundstücken und Grundstückseinrichtungen	x	x	x	0,00	0,00	45 302,45
380100			050000	Sonderanlagen	x	x	x	0,00	0,00	45 302,45
2	x	3413		Auszahlungen für den Erwerb von Gebäuden und Bauten	x	x	x	0,00	0,00	135 345,38
380100			061000	Im Bau befindliche Gebäude und Bauten	x	x	x	0,00	0,00	135 345,38
2	x	3414		Auszahlungen für den Erwerb von technischen Anlagen, Fahrzeuge und Maschinen	x	x	x	0,00	3 000,00	0,00
380100			020000	Reinigungsmaschine	x	x	x	0,00	3 000,00	0,00
SU	x	34		Summe Auszahlungen investive Gebarung	x	x	x	0,00	3 000,00	180 647,83
SA2	x	SA2		Saldo (2) Geldfluss aus der investiven Gebarung (33 - 34)	x	x	x	0,00	12 100,00	-176 047,83
SA3	x	SA3		Saldo (3) Nettofinanzierungssaldo (Saldo 1 + Saldo 2)	x	x	x	-40 200,00	-20 500,00	-202 910,91

Finanzierungstätigkeit										
SU	x	35		Summe Einzahlungen aus der Finanzierungstätigkeit	x	x	x	0,00	0,00	0,00
SU	x	36		Summe Auszahlungen aus der Finanzierungstätigkeit	x	x	x	0,00	0,00	0,00
SA4	x	SA4		Saldo (4) Geldfluss aus der Finanzierungstätigkeit (35 - 36)	x	x	x	0,00	0,00	0,00
SA5	x	SA5		Saldo (5) Geldfluss aus der voranschlagswirksamen Gebarung (Saldo 3 + Saldo 4)	x	x	x	-40 200,00	-20 500,00	-202 910,91

Ansatz 380200	MVAG Code	MVAG Code	Konto	Freizeitzentrum Feffernitz	Ergebnisvoranschlag			Finanzierungsvoranschlag		
					VA 2026	VA 2025	RA 2024	VA 2026	VA 2025	RA 2024
Operative Gebarung										
1	211	311	x	Erträge aus der operativen Verwaltungstätigkeit / Einzahlungen aus operativer Verwaltungstätigkeit	53 200,00	12 600,00	11 494,59	13 200,00	12 600,00	11 494,59
2	2114	3114		Erträge aus Leistungen / Einzahlungen aus Leistungen	100,00	100,00	68,39	100,00	100,00	68,39
380200			810000	Leistungserlöse PV-Anlage	100,00	100,00	68,39	100,00	100,00	68,39
2	2115	3115		Erträge aus Besitz und wirtschaftlicher Tätigkeit / Einzahlungen aus Besitz und wirtschaftlicher Tätigkeit	9 000,00	8 500,00	7 749,10	9 000,00	8 500,00	7 749,10
380200			811000	Einnahmen aus Vermietung u. Verpachtung	6 500,00	6 000,00	5 345,85	6 500,00	6 000,00	5 345,85
380200			811100	Einnahmen Heizkosten	2 500,00	2 500,00	2 403,25	2 500,00	2 500,00	2 403,25
2	2116	3116		Erträge aus Veräußerung und sonstige Erträge / Einzahlungen aus Veräußerung von geringwertigen Wirtschaftsgütern (GWG) und sonstige Einzahlungen	44 100,00	4 000,00	3 677,10	4 100,00	4 000,00	3 677,10
380200			829000	Einnahmen Kegelbahn	3 500,00	3 500,00	3 368,77	3 500,00	3 500,00	3 368,77
380200			829010	Reinigungsgebühren	600,00	500,00	308,33	600,00	500,00	308,33
380200			899900	Entnahme Allgemeine Rücklage - Bedeckung Vorhaben FZZ. Feffernitz	40 000,00	0,00	0,00	x	x	x
1	212	312	x	Erträge aus Transfers / Einzahlungen aus Transfers	1 200,00	1 400,00	7 283,92	0,00	0,00	0,00
2	2127	x		Nicht finanzierungswirksamer Transferertrag / -	1 200,00	1 400,00	7 283,92	x	x	x
380200			813000	Erträge aus der Auflösung von Investitionszuschüssen (Kapitaltransfers)	1 200,00	1 400,00	7 283,92	x	x	x
SU	21	31	x	Summe Erträge / Summe Einzahlungen operative Gebarung	54 400,00	14 000,00	18 778,51	13 200,00	12 600,00	11 494,59
1	221	321	x	Personalaufwand / Auszahlungen aus Personalaufwand	12 500,00	11 800,00	11 701,67	12 500,00	11 800,00	11 645,52
2	2211	3211		Personalaufwand (Bezüge, Nebengeb., Mehrleistungen) / Auszahlungen für Personalaufwand (Bezüge, Nebengebühren und Mehrleistungsvergütungen)	8 000,00	7 900,00	7 581,72	8 000,00	7 900,00	7 581,72
380200			521000	Geldbezüge - Arbeiter ganzjährig besch.	8 000,00	7 900,00	7 581,72	8 000,00	7 900,00	7 581,72
2	2212	3212		Gesetzlicher und freiwilliger Sozialaufwand / Auszahlungen für gesetzliche und freiwillige Sozialaufwendungen	4 500,00	3 900,00	4 119,95	4 500,00	3 900,00	4 063,80
380200			580000	Dienstgeberbeiträge zum Ausgleichsfonds für Familienbeihilfen	500,00	300,00	468,13	500,00	300,00	468,13
380200			582000	Sonstige Dienstgeberbeiträge zur sozialen Sicherheit	2 800,00	2 600,00	2 697,91	2 800,00	2 600,00	2 697,91
380200			582100	Abfertigungsversicherung	900,00	800,00	745,48	900,00	800,00	745,48
380200			582200	Vorsorge Dienstjubiläum	300,00	200,00	208,43	300,00	200,00	152,28
1	222	322	x	Sachaufwand / Auszahlungen aus Sachaufwand	106 500,00	66 200,00	70 777,65	52 300,00	51 700,00	44 875,63
2	2221	3221		Gebrauchs- und Verbrauchsgüter, Handelswaren / Auszahlungen für Gebrauchs- und Verbrauchsgüter, Handelswaren	2 200,00	2 200,00	3 738,93	2 200,00	2 200,00	3 727,43
380200			400000	Geringwertige Wirtschaftsgüter	1 000,00	1 000,00	2 956,44	1 000,00	1 000,00	2 956,44
380200			454000	Reinigungsmittel	600,00	600,00	295,95	600,00	600,00	295,95
380200			456000	Schreib-, Zeichen- u.sonst.Büromittel	100,00	100,00	0,00	100,00	100,00	0,00
380200			459000	Sonstige Verbrauchsgüter	500,00	500,00	486,54	500,00	500,00	475,04

Ansatz 380200	MVAG Code	MVAG Code	Konto	Freizeitzentrum Feffernitz	Ergebnisvoranschlag			Finanzierungsvoranschlag		
					VA 2026	VA 2025	RA 2024	VA 2026	VA 2025	RA 2024
2	2222	3222		Verwaltungs- und Betriebsaufwand / Auszahlungen für Verwaltungs- und Betriebsaufwand	23 900,00	23 400,00	22 471,88	23 900,00	23 400,00	22 471,88
380200			600100	Strom	7 200,00	7 200,00	6 295,91	7 200,00	7 200,00	6 295,91
380200			600300	Fernwärme	13 500,00	13 000,00	13 213,88	13 500,00	13 000,00	13 213,88
380200			631000	Kommunikationsdienste	1 300,00	1 300,00	1 142,34	1 300,00	1 300,00	1 142,34
380200			670000	Versicherungen	1 900,00	1 900,00	1 819,75	1 900,00	1 900,00	1 819,75
2	2224	3224		Instandhaltung / Auszahlungen für Instandhaltung	9 700,00	12 600,00	3 772,01	9 700,00	12 600,00	3 702,90
380200			614000	Instandhaltung von Gebäuden	7 000,00	10 000,00	3 453,16	7 000,00	10 000,00	3 384,05
380200			616000	Instandhaltung von Maschinen	200,00	100,00	93,58	200,00	100,00	93,58
380200			619000	Instandhaltung von Sonderanlagen	2 500,00	2 500,00	225,27	2 500,00	2 500,00	225,27
2	2225	3225		Sonstiger Sachaufwand / Sonstige Auszahlungen aus Sachaufwand	56 500,00	13 500,00	15 039,11	16 500,00	13 500,00	14 973,42
380200			710000	Öffentliche Abgaben	1 500,00	1 500,00	1 416,76	1 500,00	1 500,00	1 416,76
380200			711000	Gebühren gemäß FAG	5 500,00	6 000,00	4 922,46	5 500,00	6 000,00	4 922,46
380200			720109	Kostenbeitr. WiH. Arbeiter	3 000,00	3 000,00	5 275,00	3 000,00	3 000,00	5 275,00
380200			720209	Kostenbeitr. WiH. Masch. u. Fahrz.	500,00	500,00	590,00	500,00	500,00	590,00
380200			728000	Entgelt für sonstige Leistungen	6 000,00	2 500,00	2 834,89	6 000,00	2 500,00	2 769,20
380200			799900	Entnahme Allgemeine Rücklage - Bedeckung Vorhaben FZZ. Feffernitz	40 000,00	0,00	0,00	x	x	x
2	2226	x		Nicht finanzierungswirksamer Sachaufwand / -	14 200,00	14 500,00	25 755,72	x	x	x
380200			680300	Planmäßige Abschreibung - Gebäude und Bauten	12 500,00	11 000,00	11 418,07	x	x	x
380200			680500	Planmäßige Abschreibung - Sonderanlagen	800,00	2 800,00	1 144,70	x	x	x
380200			680600	Planmäßige Abschreibung - Technische Anlagen, Fahrzeuge und Maschinen	100,00	100,00	84,25	x	x	x
380200			680700	Planmäßige Abschreibung - Amts-, Betriebs- und Geschäftsausstattung	800,00	600,00	535,55	x	x	x
380200			683000	Verluste aus dem Abgang von Sachanlagen und immateriellen Vermögenswerten	0,00	0,00	12 573,15	x	x	x
1	224	324	x	Finanzaufwand / Auszahlungen aus Finanzaufwand	0,00	100,00	4,86	0,00	100,00	4,86
2	2241	3241		Aufwendungen für Zinsen / Auszahlungen für Zinsen	0,00	100,00	4,86	0,00	100,00	4,86
380200			650110	Zinsen für Finanzschulden Inland FZZ.I	0,00	0,00	1,08	0,00	0,00	1,08
380200			650120	Zinsen für Finanzschulden Inland FZZ.II	0,00	100,00	3,78	0,00	100,00	3,78
SU	22	32	x	Summe Aufwendungen / Summe Auszahlungen operative Gebarung	119 000,00	78 100,00	82 484,18	64 800,00	63 600,00	56 526,01
SA 0 / SA 1	SA0	SA1	x	Saldo (0) Nettoergebnis (21 - 22) / Saldo (1) Geldfluss aus der operativen Gebarung (31 - 32)	-64 600,00	-64 100,00	-63 705,67	-51 600,00	-51 000,00	-45 031,42
1	230	x	x	Entnahmen von Haushaltsrücklagen	40 000,00	0,00	0,00	x	x	x
2	2301	x		Entnahmen von Haushaltsrücklagen	40 000,00	0,00	0,00	x	x	x
380200			895001	Rücklagenentnahme Allgemeine Rücklage	40 000,00	0,00	0,00	x	x	x
SA 01	SA 01	x	x	Saldo (01) Haushaltsrücklagen (230 - 240)	40 000,00	0,00	0,00	x	x	x
SA 00	SA 00	x	x	Saldo (00) Nettoergebnis nach Haushaltsrücklagen (Saldo 0 + Saldo 01)	-24 600,00	-64 100,00	-63 705,67	x	x	x

Ansatz 380200	MVAG Code	MVAG Code	Konto	Freizeitzentrum Feffernitz	Ergebnisvoranschlag			Finanzierungsvoranschlag		
					VA 2026	VA 2025	RA 2024	VA 2026	VA 2025	RA 2024

Investive Gebarung										
1	x	333		Einzahlungen aus Kapitaltransfers	x	x	x	0,00	9 400,00	0,00
2	x	3331		Kapitaltransferzahlungen von Trägern des öffentlichen Rechts	x	x	x	0,00	9 400,00	0,00
380200			301000	Kapitaltransfers von Ländern, Landesfonds und Landeskammern	x	x	x	0,00	9 400,00	0,00
SU	x	33	x	Summe Einzahlungen investive Gebarung	x	x	x	0,00	9 400,00	0,00
1	x	341	x	Auszahlungen aus der Investitionstätigkeit	x	x	x	40 000,00	27 300,00	64 623,04
2	x	3412		Auszahlungen für den Erwerb von Grundstücken und Grundstückseinrichtungen	x	x	x	0,00	25 000,00	23 216,73
380200			050000	Sonderanlagen	x	x	x	0,00	25 000,00	23 216,73
2	x	3413		Auszahlungen für den Erwerb von Gebäuden und Bauten	x	x	x	40 000,00	0,00	41 406,31
380200			010000	Gebäude und Bauten	x	x	x	40 000,00	0,00	41 406,31
2	x	3415		Auszahlungen für den Erwerb von Amts-, Betriebs- und Geschäftsausstattung	x	x	x	0,00	2 300,00	0,00
380200			042000	Amts-, Betriebs- und Geschäftsausstattung	x	x	x	0,00	2 300,00	0,00
SU	x	34		Summe Auszahlungen investive Gebarung	x	x	x	40 000,00	27 300,00	64 623,04
SA2	x	SA2		Saldo (2) Geldfluss aus der investiven Gebarung (33 - 34)	x	x	x	-40 000,00	-17 900,00	-64 623,04
SA3	x	SA3		Saldo (3) Nettofinanzierungssaldo (Saldo 1 + Saldo 2)	x	x	x	-91 600,00	-68 900,00	-109 654,46

Finanzierungstätigkeit										
SU	x	35		Summe Einzahlungen aus der Finanzierungstätigkeit	x	x	x	0,00	0,00	0,00
1	x	361	x	Auszahlungen aus der Tilgung von Finanzschulden	x	x	x	200,00	500,00	479,50
2	x	3611		Auszahlungen aus empfangenen Darlehen von öffentlichen Körperschaften und Rechtsträgern	x	x	x	200,00	500,00	479,50
380200			341020	Investitionsdarl.v.Länd.u.Landesf.FZZ.II	x	x	x	200,00	500,00	479,50
SU	x	36		Summe Auszahlungen aus der Finanzierungstätigkeit	x	x	x	200,00	500,00	479,50
SA4	x	SA4		Saldo (4) Geldfluss aus der Finanzierungstätigkeit (35 - 36)	x	x	x	-200,00	-500,00	-479,50
SA5	x	SA5		Saldo (5) Geldfluss aus der voranschlagswirksamen Gebarung (Saldo 3 + Saldo 4)	x	x	x	-91 800,00	-69 400,00	-110 133,96

Unterabschnitt 381	MVAG Code	MVAG Code	Konto	Maßnahmen der Kulturpflege	Ergebnisvoranschlag			Finanzierungsvoranschlag		
					VA 2026	VA 2025	RA 2024	VA 2026	VA 2025	RA 2024
Unterabschnitt 381	SA 0 / SA 1	SA 0 / SA 1		Saldo (0) Nettoergebnis (21 - 22) / Saldo (1) Geldfluss aus der operativen Gebarung (31 - 32)	-6 000,00	-6 000,00	-3 571,70	-6 000,00	-6 000,00	-3 571,70
Unterabschnitt 381	SA 01	SA 01		Saldo (01) Haushaltsrücklagen (230-240)	0,00	0,00	0,00	x	x	x

Unterabschnitt 381	SA 00	SA 00		Saldo (00) Nettoergebnis nach Haushaltsrücklagen (Saldo 0 + Saldo 01)	-6 000,00	-6 000,00	-3 571,70	x	x	x
Unterabschnitt 381	SA 2	SA 2		Saldo (2) Geldfluss aus der investiven Gebarung (33 - 34)	x	x	x	0,00	0,00	0,00
Unterabschnitt 381	SA 3	SA 3		Saldo (3) Nettofinanzierungssaldo (Saldo 1 + Saldo 2)	x	x	x	-6 000,00	-6 000,00	-3 571,70
Unterabschnitt 381	SA 4	SA 4		Saldo (4) Geldfluss aus der Finanzierungstätigkeit (35 - 36)	x	x	x	0,00	0,00	0,00
Unterabschnitt 381	SA 5	SA 5		Saldo (5) Geldfluss aus der voranschlagswirksamen Gebarung (Saldo 3 + Saldo 4)	x	x	x	-6 000,00	-6 000,00	-3 571,70

Ansatz 381000	MVAG Code	MVAG Code	Konto	Maßnahmen zur Kulturpflege	Ergebnisvoranschlag			Finanzierungsvoranschlag		
					VA 2026	VA 2025	RA 2024	VA 2026	VA 2025	RA 2024
Operative Gebarung										
1	212	312	x	Erträge aus Transfers / Einzahlungen aus Transfers	1 500,00	1 500,00	2 500,00	1 500,00	1 500,00	2 500,00
2	2121	3121		Transferertrag von Trägern des öffentlichen Rechts / Transferzahlungen von Trägern des öffentlichen Rechts	1 500,00	1 500,00	2 500,00	1 500,00	1 500,00	2 500,00
381000			861000	Transfers von Ländern, Landesfonds und Landeskammern	500,00	500,00	500,00	500,00	500,00	500,00
381000			861100	Bedarfszuweisungsmittel operative Gebarung	1 000,00	1 000,00	2 000,00	1 000,00	1 000,00	2 000,00
SU	21	31	x	Summe Erträge / Summe Einzahlungen operative Gebarung	1 500,00	1 500,00	2 500,00	1 500,00	1 500,00	2 500,00
1	222	322	x	Sachaufwand / Auszahlungen aus Sachaufwand	7 500,00	7 500,00	6 071,70	7 500,00	7 500,00	6 071,70
2	2225	3225		Sonstiger Sachaufwand / Sonstige Auszahlungen aus Sachaufwand	7 500,00	7 500,00	6 071,70	7 500,00	7 500,00	6 071,70
381000			720109	Kostenbeitr.WiH.Arbeiter	2 000,00	2 000,00	1 300,00	2 000,00	2 000,00	1 300,00
381000			720209	Kostenbeitr.WiH.Masch.u.Fahrz.	500,00	500,00	59,50	500,00	500,00	59,50
381000			728000	Entgelte für sonstige Leistungen	5 000,00	5 000,00	4 712,20	5 000,00	5 000,00	4 712,20
SU	22	32	x	Summe Aufwendungen / Summe Auszahlungen operative Gebarung	7 500,00	7 500,00	6 071,70	7 500,00	7 500,00	6 071,70
SA 0 / SA 1	SA0	SA1	x	Saldo (0) Nettoergebnis (21 - 22) / Saldo (1) Geldfluss aus der operativen Gebarung (31 - 32)	-6 000,00	-6 000,00	-3 571,70	-6 000,00	-6 000,00	-3 571,70
SA 01	SA 01	x	x	Saldo (01) Haushaltsrücklagen (230 - 240)	0,00	0,00	0,00	x	x	x
SA 00	SA 00	x	x	Saldo (00) Nettoergebnis nach Haushaltsrücklagen (Saldo 0 + Saldo 01)	-6 000,00	-6 000,00	-3 571,70	x	x	x

Investive Gebarung										
SU	x	33	x	Summe Einzahlungen investive Gebarung	x	x	x	0,00	0,00	0,00
SU	x	34		Summe Auszahlungen investive Gebarung	x	x	x	0,00	0,00	0,00
SA2	x	SA2		Saldo (2) Geldfluss aus der investiven Gebarung (33 - 34)	x	x	x	0,00	0,00	0,00
SA3	x	SA3		Saldo (3) Nettofinanzierungssaldo (Saldo 1 + Saldo 2)	x	x	x	-6 000,00	-6 000,00	-3 571,70

Finanzierungstätigkeit										
SU	x	35		Summe Einzahlungen aus der Finanzierungstätigkeit	x	x	x	0,00	0,00	0,00
SU	x	36		Summe Auszahlungen aus der Finanzierungstätigkeit	x	x	x	0,00	0,00	0,00
SA4	x	SA4		Saldo (4) Geldfluss aus der Finanzierungstätigkeit (35 - 36)	x	x	x	0,00	0,00	0,00
SA5	x	SA5		Saldo (5) Geldfluss aus der voranschlagswirksamen Gebarung (Saldo 3 + Saldo 4)	x	x	x	-6 000,00	-6 000,00	-3 571,70

					Ergebnisvoranschlag			Finanzierungsvoranschlag		
Abschnitt 39	MVAG Code	MVAG Code	Konto	Kultus	VA 2026	VA 2025	RA 2024	VA 2026	VA 2025	RA 2024

Abschnitt 39	SA 0 / SA 1	SA 0 / SA 1		Saldo (0) Nettoergebnis (21 - 22) / Saldo (1) Geldfluss aus der operativen Gebarung (31 - 32)	0,00	0,00	0,00	0,00	0,00	12 000,00
Abschnitt 39	SA 01	SA 01		Saldo (01) Haushaltsrücklagen (230-240)	0,00	0,00	0,00	x	x	x
Abschnitt 39	SA 00	SA 00		Saldo (00) Nettoergebnis nach Haushaltsrücklagen (Saldo 0 + Saldo 01)	0,00	0,00	0,00	x	x	x
Abschnitt 39	SA 2	SA 2		Saldo (2) Geldfluss aus der investiven Gebarung (33 - 34)	x	x	x	0,00	0,00	0,00
Abschnitt 39	SA 3	SA 3		Saldo (3) Nettofinanzierungssaldo (Saldo 1 + Saldo 2)	x	x	x	0,00	0,00	12 000,00
Abschnitt 39	SA 4	SA 4		Saldo (4) Geldfluss aus der Finanzierungstätigkeit (35 - 36)	x	x	x	0,00	0,00	0,00
Abschnitt 39	SA 5	SA 5		Saldo (5) Geldfluss aus der voranschlagswirksamen Gebarung (Saldo 3 + Saldo 4)	x	x	x	0,00	0,00	12 000,00

Unterabschnitt 390	MVAG Code	MVAG Code	Konto	Kirchliche Angelegenheiten	Ergebnisvoranschlag			Finanzierungsvoranschlag		
					VA 2026	VA 2025	RA 2024	VA 2026	VA 2025	RA 2024
Unterabschnitt 390	SA 0 / SA 1	SA 0 / SA 1		Saldo (0) Nettoergebnis (21 - 22) / Saldo (1) Geldfluss aus der operativen Gebarung (31 - 32)	0,00	0,00	0,00	0,00	0,00	12 000,00
Unterabschnitt 390	SA 01	SA 01		Saldo (01) Haushaltsrücklagen (230-240)	0,00	0,00	0,00	x	x	x
Unterabschnitt 390	SA 00	SA 00		Saldo (00) Nettoergebnis nach Haushaltsrücklagen (Saldo 0 + Saldo 01)	0,00	0,00	0,00	x	x	x
Unterabschnitt 390	SA 2	SA 2		Saldo (2) Geldfluss aus der investiven Gebarung (33 - 34)	x	x	x	0,00	0,00	0,00
Unterabschnitt 390	SA 3	SA 3		Saldo (3) Nettofinanzierungssaldo (Saldo 1 + Saldo 2)	x	x	x	0,00	0,00	12 000,00
Unterabschnitt 390	SA 4	SA 4		Saldo (4) Geldfluss aus der Finanzierungstätigkeit (35 - 36)	x	x	x	0,00	0,00	0,00
Unterabschnitt 390	SA 5	SA 5		Saldo (5) Geldfluss aus der voranschlagswirksamen Gebarung (Saldo 3 + Saldo 4)	x	x	x	0,00	0,00	12 000,00

Ansatz 390000	MVAG Code	MVAG Code	Konto	Kirchliche Angelegenheiten	Ergebnisvoranschlag			Finanzierungsvoranschlag		
					VA 2026	VA 2025	RA 2024	VA 2026	VA 2025	RA 2024
Operative Gebarung										
1	212	312	x	Erträge aus Transfers / Einzahlungen aus Transfers	0,00	0,00	12 000,00	0,00	0,00	12 000,00
2	2121	3121		Transferertrag von Trägern des öffentlichen Rechts / Transferzahlungen von Trägern des öffentlichen Rechts	0,00	0,00	12 000,00	0,00	0,00	12 000,00
390000			871000	Kapitaltransfers aus Gemeinde-Bedarfszuweisungsmittel	0,00	0,00	12 000,00	0,00	0,00	12 000,00
SU	21	31	x	Summe Erträge / Summe Einzahlungen operative Gebarung	0,00	0,00	12 000,00	0,00	0,00	12 000,00
1	223	323	x	Transferaufwand / Auszahlungen aus Transfers	0,00	0,00	12 000,00	0,00	0,00	0,00
2	2234	3234		Transferaufwand an Haushalte und Organisationen ohne Erwerbscharakter / Transferzahlungen an Haushalte und Organisationen ohne Erwerbscharakter	0,00	0,00	12 000,00	0,00	0,00	0,00
390000			777000	Kapitaltransfers an Pfarrkirchen	0,00	0,00	12 000,00	x	x	x
SU	22	32	x	Summe Aufwendungen / Summe Auszahlungen operative Gebarung	0,00	0,00	12 000,00	0,00	0,00	0,00
SA 0 / SA 1	SA0	SA1	x	Saldo (0) Nettoergebnis (21 - 22) / Saldo (1) Geldfluss aus der operativen Gebarung (31 - 32)	0,00	0,00	0,00	0,00	0,00	12 000,00
SA 01	SA 01	x	x	Saldo (01) Haushaltsrücklagen (230 - 240)	0,00	0,00	0,00	x	x	x
SA 00	SA 00	x	x	Saldo (00) Nettoergebnis nach Haushaltsrücklagen (Saldo 0 + Saldo 01)	0,00	0,00	0,00	x	x	x

Investive Gebarung										
SU	x	33	x	Summe Einzahlungen investive Gebarung	x	x	x	0,00	0,00	0,00
SU	x	34		Summe Auszahlungen investive Gebarung	x	x	x	0,00	0,00	0,00
SA2	x	SA2		Saldo (2) Geldfluss aus der investiven Gebarung (33 - 34)	x	x	x	0,00	0,00	0,00
SA3	x	SA3		Saldo (3) Nettofinanzierungssaldo (Saldo 1 + Saldo 2)	x	x	x	0,00	0,00	12 000,00

Finanzierungstätigkeit										
SU	x	35		Summe Einzahlungen aus der Finanzierungstätigkeit	x	x	x	0,00	0,00	0,00
SU	x	36		Summe Auszahlungen aus der Finanzierungstätigkeit	x	x	x	0,00	0,00	0,00
SA4	x	SA4		Saldo (4) Geldfluss aus der Finanzierungstätigkeit (35 - 36)	x	x	x	0,00	0,00	0,00
SA5	x	SA5		Saldo (5) Geldfluss aus der voranschlagswirksamen Gebarung (Saldo 3 + Saldo 4)	x	x	x	0,00	0,00	12 000,00

Gruppe 4	MVAG Code	MVAG Code	Konto	Soziale Wohlfahrt und Wohnbauförderung	Ergebnisvoranschlag			Finanzierungsvoranschlag		
					VA 2026	VA 2025	RA 2024	VA 2026	VA 2025	RA 2024
Gruppe 4	SA 0 / SA 1	SA 0 / SA 1		Saldo (0) Nettoergebnis (21 - 22) / Saldo (1) Geldfluss aus der operativen Gebarung (31 - 32)	-2 808 000,00	-2 699 500,00	-2 641 241,47	-2 808 000,00	-2 703 700,00	-2 640 529,86
Gruppe 4	SA 01	SA 01		Saldo (01) Haushaltsrücklagen (230-240)	0,00	0,00	0,00	x	x	x
Gruppe 4	SA 00	SA 00		Saldo (00) Nettoergebnis nach Haushaltsrücklagen (Saldo 0 + Saldo 01)	-2 808 000,00	-2 699 500,00	-2 641 241,47	x	x	x
Gruppe 4	SA 2	SA 2		Saldo (2) Geldfluss aus der investiven Gebarung (33 - 34)	x	x	x	0,00	0,00	0,00
Gruppe 4	SA 3	SA 3		Saldo (3) Nettofinanzierungssaldo (Saldo 1 + Saldo 2)	x	x	x	-2 808 000,00	-2 703 700,00	-2 640 529,86
Gruppe 4	SA 4	SA 4		Saldo (4) Geldfluss aus der Finanzierungstätigkeit (35 - 36)	x	x	x	0,00	0,00	0,00
Gruppe 4	SA 5	SA 5		Saldo (5) Geldfluss aus der voranschlagswirksamen Gebarung (Saldo 3 + Saldo 4)	x	x	x	-2 808 000,00	-2 703 700,00	-2 640 529,86

Abschnitt 41	MVAG Code	MVAG Code	Konto	Allgemeine öffentliche Wohlfahrt	Ergebnisvoranschlag			Finanzierungsvoranschlag		
					VA 2026	VA 2025	RA 2024	VA 2026	VA 2025	RA 2024
Abschnitt 41	SA 0 / SA 1	SA 0 / SA 1		Saldo (0) Nettoergebnis (21 - 22) / Saldo (1) Geldfluss aus der operativen Gebarung (31 - 32)	-2 685 600,00	-2 572 100,00	-2 526 119,88	-2 685 600,00	-2 576 300,00	-2 525 524,88
Abschnitt 41	SA 01	SA 01		Saldo (01) Haushaltsrücklagen (230-240)	0,00	0,00	0,00	x	x	x
Abschnitt 41	SA 00	SA 00		Saldo (00) Nettoergebnis nach Haushaltsrücklagen (Saldo 0 + Saldo 01)	-2 685 600,00	-2 572 100,00	-2 526 119,88	x	x	x
Abschnitt 41	SA 2	SA 2		Saldo (2) Geldfluss aus der investiven Gebarung (33 - 34)	x	x	x	0,00	0,00	0,00
Abschnitt 41	SA 3	SA 3		Saldo (3) Nettofinanzierungssaldo (Saldo 1 + Saldo 2)	x	x	x	-2 685 600,00	-2 576 300,00	-2 525 524,88
Abschnitt 41	SA 4	SA 4		Saldo (4) Geldfluss aus der Finanzierungstätigkeit (35 - 36)	x	x	x	0,00	0,00	0,00
Abschnitt 41	SA 5	SA 5		Saldo (5) Geldfluss aus der voranschlagswirksamen Gebarung (Saldo 3 + Saldo 4)	x	x	x	-2 685 600,00	-2 576 300,00	-2 525 524,88

Unterabschnitt 411	MVAG Code	MVAG Code	Konto	Maßnahmen der allgemeinen Sozialhilfe	Ergebnisvoranschlag			Finanzierungsvoranschlag		
					VA 2026	VA 2025	RA 2024	VA 2026	VA 2025	RA 2024
Unterabschnitt 411	SA 0 / SA 1	SA 0 / SA 1		Saldo (0) Nettoergebnis (21 - 22) / Saldo (1) Geldfluss aus der operativen Gebarung (31 - 32)	-2 685 600,00	-2 568 800,00	-2 517 401,12	-2 685 600,00	-2 573 000,00	-2 516 806,12
Unterabschnitt 411	SA 01	SA 01		Saldo (01) Haushaltsrücklagen (230-240)	0,00	0,00	0,00	x	x	x
Unterabschnitt 411	SA 00	SA 00		Saldo (00) Nettoergebnis nach Haushaltsrücklagen (Saldo 0 + Saldo 01)	-2 685 600,00	-2 568 800,00	-2 517 401,12	x	x	x
Unterabschnitt 411	SA 2	SA 2		Saldo (2) Geldfluss aus der investiven Gebarung (33 - 34)	x	x	x	0,00	0,00	0,00
Unterabschnitt 411	SA 3	SA 3		Saldo (3) Nettofinanzierungssaldo (Saldo 1 + Saldo 2)	x	x	x	-2 685 600,00	-2 573 000,00	-2 516 806,12
Unterabschnitt 411	SA 4	SA 4		Saldo (4) Geldfluss aus der Finanzierungstätigkeit (35 - 36)	x	x	x	0,00	0,00	0,00
Unterabschnitt 411	SA 5	SA 5		Saldo (5) Geldfluss aus der voranschlagswirksamen Gebarung (Saldo 3 + Saldo 4)	x	x	x	-2 685 600,00	-2 573 000,00	-2 516 806,12

Ansatz 411000	MVAG Code	MVAG Code	Konto	Maßnahmen der allgemeinen Sozialhilfe	Ergebnisvoranschlag			Finanzierungsvoranschlag		
					VA 2026	VA 2025	RA 2024	VA 2026	VA 2025	RA 2024
Operative Gebarung										
1	211	311	x	Erträge aus der operativen Verwaltungstätigkeit / Einzahlungen aus operativer Verwaltungstätigkeit	100,00	99 400,00	29 002,74	100,00	99 400,00	29 002,74
2	2116	3116		Erträge aus Veräußerung und sonstige Erträge / Einzahlungen aus Veräußerung von geringwertigen Wirtschaftsgütern (GWG) und sonstige Einzahlungen	100,00	99 400,00	29 002,74	100,00	99 400,00	29 002,74
411000			828000	Rückersätze Sozialhilfe (Kopfquote)	0,00	97 000,00	23 904,86	0,00	97 000,00	23 904,86
411000			829000	Sonstige Erträge	100,00	2 400,00	5 097,88	100,00	2 400,00	5 097,88
1	212	312	x	Erträge aus Transfers / Einzahlungen aus Transfers	87 900,00	94 000,00	97 482,05	87 900,00	94 000,00	97 482,05
2	2121	3121		Transferertrag von Trägern des öffentlichen Rechts / Transferzahlungen von Trägern des öffentlichen Rechts	87 900,00	94 000,00	97 482,05	87 900,00	94 000,00	97 482,05
411000			861000	Transfers von Ländern - Strafgelder	87 900,00	85 900,00	88 884,29	87 900,00	85 900,00	88 884,29
411000			861400	Ktn. Zuschlagsabgabengesetz - Gutschrift	0,00	8 100,00	8 597,76	0,00	8 100,00	8 597,76
SU	21	31	x	Summe Erträge / Summe Einzahlungen operative Gebarung	88 000,00	193 400,00	126 484,79	88 000,00	193 400,00	126 484,79
1	223	323	x	Transferaufwand / Auszahlungen aus Transfers	2 773 600,00	2 762 200,00	2 643 885,91	2 773 600,00	2 766 400,00	2 643 290,91
2	2231	3231		Transferaufwand an Träger des öffentlichen Rechts / Transferzahlungen an Träger des öffentlichen Rechts	2 773 600,00	2 762 200,00	2 643 885,91	2 773 600,00	2 766 400,00	2 643 290,91
411000			751000	Transfers an Länder - Heizkostenzuschüsse	0,00	4 800,00	13 985,00	0,00	9 000,00	9 830,00
411000			751600	Sozialhilfe Kopfquote	2 685 700,00	2 660 700,00	2 559 393,91	2 685 700,00	2 660 700,00	2 562 953,91
411000			752300	Umlage Sozialhilfeverband	87 900,00	96 700,00	70 507,00	87 900,00	96 700,00	70 507,00
SU	22	32	x	Summe Aufwendungen / Summe Auszahlungen operative Gebarung	2 773 600,00	2 762 200,00	2 643 885,91	2 773 600,00	2 766 400,00	2 643 290,91
SA 0 / SA 1	SA0	SA1	x	Saldo (0) Nettoergebnis (21 - 22) / Saldo (1) Geldfluss aus der operativen Gebarung (31 - 32)	-2 685 600,00	-2 568 800,00	-2 517 401,12	-2 685 600,00	-2 573 000,00	-2 516 806,12
SA 01	SA 01	x	x	Saldo (01) Haushaltsrücklagen (230 - 240)	0,00	0,00	0,00	x	x	x
SA 00	SA 00	x	x	Saldo (00) Nettoergebnis nach Haushaltsrücklagen (Saldo 0 + Saldo 01)	-2 685 600,00	-2 568 800,00	-2 517 401,12	x	x	x

Investive Gebarung										
SU	x	33	x	Summe Einzahlungen investive Gebarung	x	x	x	0,00	0,00	0,00
SU	x	34		Summe Auszahlungen investive Gebarung	x	x	x	0,00	0,00	0,00
SA2	x	SA2		Saldo (2) Geldfluss aus der investiven Gebarung (33 - 34)	x	x	x	0,00	0,00	0,00
SA3	x	SA3		Saldo (3) Nettofinanzierungssaldo (Saldo 1 + Saldo 2)	x	x	x	-2 685 600,00	-2 573 000,00	-2 516 806,12

Finanzierungstätigkeit										
SU	x	35		Summe Einzahlungen aus der Finanzierungstätigkeit	x	x	x	0,00	0,00	0,00
SU	x	36		Summe Auszahlungen aus der Finanzierungstätigkeit	x	x	x	0,00	0,00	0,00
SA4	x	SA4		Saldo (4) Geldfluss aus der Finanzierungstätigkeit (35 - 36)	x	x	x	0,00	0,00	0,00

Ansatz 411000	MVAG Code	MVAG Code	Konto	Maßnahmen der allgemeinen Sozialhilfe	Ergebnisvoranschlag			Finanzierungsvoranschlag		
					VA 2026	VA 2025	RA 2024	VA 2026	VA 2025	RA 2024
SA5	x	SA5		Saldo (5) Geldfluss aus der voranschlagswirksamen Gebarung (Saldo 3 + Saldo 4)	x	x	x	-2 685 600,00	-2 573 000,00	-2 516 806,12

Unterabschnitt 419	MVAG Code	MVAG Code	Konto	Sonstige Einrichtungen und Maßnahmen	Ergebnisvoranschlag			Finanzierungsvoranschlag		
					VA 2026	VA 2025	RA 2024	VA 2026	VA 2025	RA 2024
Unterabschnitt 419	SA 0 / SA 1	SA 0 / SA 1		Saldo (0) Nettoergebnis (21 - 22) / Saldo (1) Geldfluss aus der operativen Gebarung (31 - 32)	0,00	-3 300,00	-8 718,76	0,00	-3 300,00	-8 718,76
Unterabschnitt 419	SA 01	SA 01		Saldo (01) Haushaltsrücklagen (230-240)	0,00	0,00	0,00	x	x	x
Unterabschnitt 419	SA 00	SA 00		Saldo (00) Nettoergebnis nach Haushaltsrücklagen (Saldo 0 + Saldo 01)	0,00	-3 300,00	-8 718,76	x	x	x
Unterabschnitt 419	SA 2	SA 2		Saldo (2) Geldfluss aus der investiven Gebarung (33 - 34)	x	x	x	0,00	0,00	0,00
Unterabschnitt 419	SA 3	SA 3		Saldo (3) Nettofinanzierungssaldo (Saldo 1 + Saldo 2)	x	x	x	0,00	-3 300,00	-8 718,76
Unterabschnitt 419	SA 4	SA 4		Saldo (4) Geldfluss aus der Finanzierungstätigkeit (35 - 36)	x	x	x	0,00	0,00	0,00
Unterabschnitt 419	SA 5	SA 5		Saldo (5) Geldfluss aus der voranschlagswirksamen Gebarung (Saldo 3 + Saldo 4)	x	x	x	0,00	-3 300,00	-8 718,76

Ansatz 419000	MVAG Code	MVAG Code	Konto	Pflegenahversorgung	Ergebnisvoranschlag			Finanzierungsvoranschlag		
					VA 2026	VA 2025	RA 2024	VA 2026	VA 2025	RA 2024
Operative Gebarung										
1	212	312	x	Erträge aus Transfers / Einzahlungen aus Transfers	0,00	8 700,00	0,00	0,00	8 700,00	0,00
2	2121	3121		Transferertrag von Trägern des öffentlichen Rechts / Transferzahlungen von Trägern des öffentlichen Rechts	0,00	8 700,00	0,00	0,00	8 700,00	0,00
419000			861100	Transfers von Ländern - Bedarfszuweisungsmittel operative Gebarung	0,00	8 700,00	0,00	0,00	8 700,00	0,00
SU	21	31	x	Summe Erträge / Summe Einzahlungen operative Gebarung	0,00	8 700,00	0,00	0,00	8 700,00	0,00
1	223	323	x	Transferaufwand / Auszahlungen aus Transfers	0,00	12 000,00	8 718,76	0,00	12 000,00	8 718,76
2	2231	3231		Transferaufwand an Träger des öffentlichen Rechts / Transferzahlungen an Träger des öffentlichen Rechts	0,00	12 000,00	8 718,76	0,00	12 000,00	8 718,76
419000			751000	Transfers an Länder	0,00	12 000,00	8 718,76	0,00	12 000,00	8 718,76
SU	22	32	x	Summe Aufwendungen / Summe Auszahlungen operative Gebarung	0,00	12 000,00	8 718,76	0,00	12 000,00	8 718,76
SA 0 / SA 1	SA0	SA1	x	Saldo (0) Nettoergebnis (21 - 22) / Saldo (1) Geldfluss aus der operativen Gebarung (31 - 32)	0,00	-3 300,00	-8 718,76	0,00	-3 300,00	-8 718,76
SA 01	SA 01	x	x	Saldo (01) Haushaltsrücklagen (230 - 240)	0,00	0,00	0,00	x	x	x
SA 00	SA 00	x	x	Saldo (00) Nettoergebnis nach Haushaltsrücklagen (Saldo 0 + Saldo 01)	0,00	-3 300,00	-8 718,76	x	x	x

Investive Gebarung										
SU	x	33	x	Summe Einzahlungen investive Gebarung	x	x	x	0,00	0,00	0,00
SU	x	34		Summe Auszahlungen investive Gebarung	x	x	x	0,00	0,00	0,00
SA2	x	SA2		Saldo (2) Geldfluss aus der investiven Gebarung (33 - 34)	x	x	x	0,00	0,00	0,00
SA3	x	SA3		Saldo (3) Nettofinanzierungssaldo (Saldo 1 + Saldo 2)	x	x	x	0,00	-3 300,00	-8 718,76

Finanzierungstätigkeit										
SU	x	35		Summe Einzahlungen aus der Finanzierungstätigkeit	x	x	x	0,00	0,00	0,00
SU	x	36		Summe Auszahlungen aus der Finanzierungstätigkeit	x	x	x	0,00	0,00	0,00
SA4	x	SA4		Saldo (4) Geldfluss aus der Finanzierungstätigkeit (35 - 36)	x	x	x	0,00	0,00	0,00
SA5	x	SA5		Saldo (5) Geldfluss aus der voranschlagswirksamen Gebarung (Saldo 3 + Saldo 4)	x	x	x	0,00	-3 300,00	-8 718,76

Abschnitt 42	MVAG Code	MVAG Code	Konto	Freie Wohlfahrt	Ergebnisvoranschlag			Finanzierungsvoranschlag		
					VA 2026	VA 2025	RA 2024	VA 2026	VA 2025	RA 2024
Abschnitt 42	SA 0 / SA 1	SA 0 / SA 1		Saldo (0) Nettoergebnis (21 - 22) / Saldo (1) Geldfluss aus der operativen Gebarung (31 - 32)	-82 400,00	-83 000,00	-76 599,50	-82 400,00	-83 000,00	-77 292,89

Abschnitt 42	SA 01	SA 01		Saldo (01) Haushaltsrücklagen (230-240)	0,00	0,00	0,00	x	x	x
Abschnitt 42	SA 00	SA 00		Saldo (00) Nettoergebnis nach Haushaltsrücklagen (Saldo 0 + Saldo 01)	-82 400,00	-83 000,00	-76 599,50	x	x	x
Abschnitt 42	SA 2	SA 2		Saldo (2) Geldfluss aus der investiven Gebarung (33 - 34)	x	x	x	0,00	0,00	0,00
Abschnitt 42	SA 3	SA 3		Saldo (3) Nettofinanzierungssaldo (Saldo 1 + Saldo 2)	x	x	x	-82 400,00	-83 000,00	-77 292,89
Abschnitt 42	SA 4	SA 4		Saldo (4) Geldfluss aus der Finanzierungstätigkeit (35 - 36)	x	x	x	0,00	0,00	0,00
Abschnitt 42	SA 5	SA 5		Saldo (5) Geldfluss aus der voranschlagswirksamen Gebarung (Saldo 3 + Saldo 4)	x	x	x	-82 400,00	-83 000,00	-77 292,89

Unterabschnitt 423	MVAG Code	MVAG Code	Konto	Essen auf Rädern	Ergebnisvoranschlag			Finanzierungsvoranschlag		
					VA 2026	VA 2025	RA 2024	VA 2026	VA 2025	RA 2024
Unterabschnitt 423	SA 0 / SA 1	SA 0 / SA 1		Saldo (0) Nettoergebnis (21 - 22) / Saldo (1) Geldfluss aus der operativen Gebarung (31 - 32)	-72 400,00	-72 500,00	-66 684,60	-72 400,00	-72 500,00	-67 584,38
Unterabschnitt 423	SA 01	SA 01		Saldo (01) Haushaltsrücklagen (230-240)	0,00	0,00	0,00	x	x	x
Unterabschnitt 423	SA 00	SA 00		Saldo (00) Nettoergebnis nach Haushaltsrücklagen (Saldo 0 + Saldo 01)	-72 400,00	-72 500,00	-66 684,60	x	x	x
Unterabschnitt 423	SA 2	SA 2		Saldo (2) Geldfluss aus der investiven Gebarung (33 - 34)	x	x	x	0,00	0,00	0,00
Unterabschnitt 423	SA 3	SA 3		Saldo (3) Nettofinanzierungssaldo (Saldo 1 + Saldo 2)	x	x	x	-72 400,00	-72 500,00	-67 584,38
Unterabschnitt 423	SA 4	SA 4		Saldo (4) Geldfluss aus der Finanzierungstätigkeit (35 - 36)	x	x	x	0,00	0,00	0,00
Unterabschnitt 423	SA 5	SA 5		Saldo (5) Geldfluss aus der voranschlagswirksamen Gebarung (Saldo 3 + Saldo 4)	x	x	x	-72 400,00	-72 500,00	-67 584,38

Ansatz 423000	MVAG Code	MVAG Code	Konto	Essen auf Rädern	Ergebnisvoranschlag			Finanzierungsvoranschlag		
					VA 2026	VA 2025	RA 2024	VA 2026	VA 2025	RA 2024
Operative Gebarung										
1	211	311	x	Erträge aus der operativen Verwaltungstätigkeit / Einzahlungen aus operativer Verwaltungstätigkeit	113 000,00	108 500,00	119 923,48	113 000,00	108 500,00	117 317,59
2	2114	3114		Erträge aus Leistungen / Einzahlungen aus Leistungen	8 000,00	8 500,00	7 538,80	8 000,00	8 500,00	7 538,80
423000			810000	Organisationsbeiträge	8 000,00	8 500,00	7 538,80	8 000,00	8 500,00	7 538,80
2	2116	3116		Erträge aus Veräußerung und sonstige Erträge / Einzahlungen aus Veräußerung von geringwertigen Wirtschaftsgütern (GWG) und sonstige Einzahlungen	105 000,00	100 000,00	109 778,79	105 000,00	100 000,00	109 778,79
423000			829000	Essensbeiträge	105 000,00	100 000,00	109 778,79	105 000,00	100 000,00	109 778,79
2	2117	x		Nicht finanzierungswirksame operative Erträge / -	0,00	0,00	2 605,89	x	x	x
423000			817200	Erträge aus der Auflösung von sonstigen Rückstellungen - nicht konsumierte Urlaube	0,00	0,00	2 605,89	x	x	x
SU	21	31	x	Summe Erträge / Summe Einzahlungen operative Gebarung	113 000,00	108 500,00	119 923,48	113 000,00	108 500,00	117 317,59
1	221	321	x	Personalaufwand / Auszahlungen aus Personalaufwand	65 300,00	67 000,00	62 770,89	65 300,00	67 000,00	62 143,70
2	2211	3211		Personalaufwand (Bezüge, Nebengeb., Mehrleistungen) / Auszahlungen für Personalaufwand (Bezüge, Nebengebühren und Mehrleistungsvergütungen)	51 700,00	53 500,00	49 044,16	51 700,00	53 500,00	49 044,16
423000			511000	Geldbezüge der Vertragsbedienstete in handwerklicher Verwendung	18 700,00	20 500,00	19 499,28	18 700,00	20 500,00	19 499,28
423000			520000	Geldbezüge - Angest.ganzj.beschäftigt	32 000,00	32 000,00	29 544,88	32 000,00	32 000,00	29 544,88
423000			565000	Mehrleistungsvergütungen	1 000,00	1 000,00	0,00	1 000,00	1 000,00	0,00
2	2212	3212		Gesetzlicher und freiwilliger Sozialaufwand / Auszahlungen für gesetzliche und freiwillige Sozialaufwendungen	12 100,00	12 100,00	11 692,51	12 100,00	12 100,00	11 692,51
423000			580000	Dienstgeberbeiträge zum Ausgleichsfonds für Familienbeihilfen	1 000,00	1 300,00	894,20	1 000,00	1 300,00	894,20
423000			582000	Sonstige Dienstgeberbeiträge zur sozialen Sicherheit	9 800,00	9 500,00	9 566,96	9 800,00	9 500,00	9 566,96
423000			590000	Freiwillige Sozialleistungen	1 300,00	1 300,00	1 231,35	1 300,00	1 300,00	1 231,35
2	2213	3213		Sonstiger Personalaufwand / Auszahlungen aus sonstigem Personalaufwand	1 500,00	1 400,00	1 407,03	1 500,00	1 400,00	1 407,03
423000			567000	Belohnungen und Geldaushilfen	1 500,00	1 400,00	1 407,03	1 500,00	1 400,00	1 407,03
2	2214	x		Nicht finanzierungswirksamer Personalaufwand / -	0,00	0,00	627,19	x	x	x
423000			593000	Dotierung von Rückstellungen für nicht konsumierte Urlaube	0,00	0,00	627,19	x	x	x
1	222	322	x	Sachaufwand / Auszahlungen aus Sachaufwand	120 100,00	114 000,00	123 837,19	120 100,00	114 000,00	122 758,27
2	2222	3222		Verwaltungs- und Betriebsaufwand / Auszahlungen für Verwaltungs- und Betriebsaufwand	600,00	500,00	467,40	600,00	500,00	467,40
423000			670000	Versicherungen	600,00	500,00	467,40	600,00	500,00	467,40
2	2225	3225		Sonstiger Sachaufwand / Sonstige Auszahlungen aus Sachaufwand	119 500,00	113 500,00	123 369,79	119 500,00	113 500,00	122 290,87
423000			724000	Reisegebühren	13 000,00	12 000,00	11 956,98	13 000,00	12 000,00	11 956,98
423000			728000	Entgelte für sonstige Leistungen	1 500,00	1 500,00	560,02	1 500,00	1 500,00	560,02
423000			729000	Essensbeiträge (Sozialhilfeverband)	105 000,00	100 000,00	110 852,79	105 000,00	100 000,00	109 773,87

Ansatz 423000	MVAG Code	MVAG Code	Konto	Essen auf Rädern	Ergebnisvoranschlag			Finanzierungsvoranschlag		
					VA 2026	VA 2025	RA 2024	VA 2026	VA 2025	RA 2024
SU	22	32	x	Summe Aufwendungen / Summe Auszahlungen operative Gebarung	185 400,00	181 000,00	186 608,08	185 400,00	181 000,00	184 901,97
SA 0 / SA 1	SA0	SA1	x	Saldo (0) Nettoergebnis (21 - 22) / Saldo (1) Geldfluss aus der operativen Gebarung (31 - 32)	-72 400,00	-72 500,00	-66 684,60	-72 400,00	-72 500,00	-67 584,38
SA 01	SA 01	x	x	Saldo (01) Haushaltsrücklagen (230 - 240)	0,00	0,00	0,00	x	x	x
SA 00	SA 00	x	x	Saldo (00) Nettoergebnis nach Haushaltsrücklagen (Saldo 0 + Saldo 01)	-72 400,00	-72 500,00	-66 684,60	x	x	x

Investive Gebarung										
SU	x	33	x	Summe Einzahlungen investive Gebarung	x	x	x	0,00	0,00	0,00
SU	x	34		Summe Auszahlungen investive Gebarung	x	x	x	0,00	0,00	0,00
SA2	x	SA2		Saldo (2) Geldfluss aus der investiven Gebarung (33 - 34)	x	x	x	0,00	0,00	0,00
SA3	x	SA3		Saldo (3) Nettofinanzierungssaldo (Saldo 1 + Saldo 2)	x	x	x	-72 400,00	-72 500,00	-67 584,38

Finanzierungstätigkeit										
SU	x	35		Summe Einzahlungen aus der Finanzierungstätigkeit	x	x	x	0,00	0,00	0,00
SU	x	36		Summe Auszahlungen aus der Finanzierungstätigkeit	x	x	x	0,00	0,00	0,00
SA4	x	SA4		Saldo (4) Geldfluss aus der Finanzierungstätigkeit (35 - 36)	x	x	x	0,00	0,00	0,00
SA5	x	SA5		Saldo (5) Geldfluss aus der voranschlagswirksamen Gebarung (Saldo 3 + Saldo 4)	x	x	x	-72 400,00	-72 500,00	-67 584,38

Unterabschnitt 429	MVAG Code	MVAG Code	Konto	Sonstige Einrichtungen und Maßnahmen	Ergebnisvoranschlag			Finanzierungsvoranschlag		
					VA 2026	VA 2025	RA 2024	VA 2026	VA 2025	RA 2024
Unterabschnitt 429	SA 0 / SA 1	SA 0 / SA 1		Saldo (0) Nettoergebnis (21 - 22) / Saldo (1) Geldfluss aus der operativen Gebarung (31 - 32)	-10 000,00	-10 500,00	-9 914,90	-10 000,00	-10 500,00	-9 708,51
Unterabschnitt 429	SA 01	SA 01		Saldo (01) Haushaltsrücklagen (230-240)	0,00	0,00	0,00	x	x	x
Unterabschnitt 429	SA 00	SA 00		Saldo (00) Nettoergebnis nach Haushaltsrücklagen (Saldo 0 + Saldo 01)	-10 000,00	-10 500,00	-9 914,90	x	x	x
Unterabschnitt 429	SA 2	SA 2		Saldo (2) Geldfluss aus der investiven Gebarung (33 - 34)	x	x	x	0,00	0,00	0,00
Unterabschnitt 429	SA 3	SA 3		Saldo (3) Nettofinanzierungssaldo (Saldo 1 + Saldo 2)	x	x	x	-10 000,00	-10 500,00	-9 708,51
Unterabschnitt 429	SA 4	SA 4		Saldo (4) Geldfluss aus der Finanzierungstätigkeit (35 - 36)	x	x	x	0,00	0,00	0,00
Unterabschnitt 429	SA 5	SA 5		Saldo (5) Geldfluss aus der voranschlagswirksamen Gebarung (Saldo 3 + Saldo 4)	x	x	x	-10 000,00	-10 500,00	-9 708,51

Ansatz 429000	MVAG Code	MVAG Code	Konto	Sonstige Einrichtungen und Maßnahmen	Ergebnisvoranschlag			Finanzierungsvoranschlag		
					VA 2026	VA 2025	RA 2024	VA 2026	VA 2025	RA 2024
Operative Gebarung										
SU	21	31	x	Summe Erträge / Summe Einzahlungen operative Gebarung	0,00	0,00	0,00	0,00	0,00	0,00
1	222	322	x	Sachaufwand / Auszahlungen aus Sachaufwand	10 000,00	10 500,00	9 914,90	10 000,00	10 500,00	9 708,51
2	2222	3222		Verwaltungs- und Betriebsaufwand / Auszahlungen für Verwaltungs- und Betriebsaufwand	2 000,00	2 500,00	1 753,00	2 000,00	2 500,00	1 843,00
429000			621000	Gemeindetaxi	2 000,00	2 500,00	1 753,00	2 000,00	2 500,00	1 843,00
2	2225	3225		Sonstiger Sachaufwand / Sonstige Auszahlungen aus Sachaufwand	8 000,00	8 000,00	8 161,90	8 000,00	8 000,00	7 865,51
429000			728000	Entgelte für Seniorenbetreuung	8 000,00	8 000,00	8 161,90	8 000,00	8 000,00	7 865,51
SU	22	32	x	Summe Aufwendungen / Summe Auszahlungen operative Gebarung	10 000,00	10 500,00	9 914,90	10 000,00	10 500,00	9 708,51
SA 0 / SA 1	SA0	SA1	x	Saldo (0) Nettoergebnis (21 - 22) / Saldo (1) Geldfluss aus der operativen Gebarung (31 - 32)	-10 000,00	-10 500,00	-9 914,90	-10 000,00	-10 500,00	-9 708,51
SA 01	SA 01	x	x	Saldo (01) Haushaltsrücklagen (230 - 240)	0,00	0,00	0,00	x	x	x
SA 00	SA 00	x	x	Saldo (00) Nettoergebnis nach Haushaltsrücklagen (Saldo 0 + Saldo 01)	-10 000,00	-10 500,00	-9 914,90	x	x	x

Investive Gebarung										
SU	x	33	x	Summe Einzahlungen investive Gebarung	x	x	x	0,00	0,00	0,00
SU	x	34		Summe Auszahlungen investive Gebarung	x	x	x	0,00	0,00	0,00
SA2	x	SA2		Saldo (2) Geldfluss aus der investiven Gebarung (33 - 34)	x	x	x	0,00	0,00	0,00
SA3	x	SA3		Saldo (3) Nettofinanzierungssaldo (Saldo 1 + Saldo 2)	x	x	x	-10 000,00	-10 500,00	-9 708,51

Finanzierungstätigkeit										
SU	x	35		Summe Einzahlungen aus der Finanzierungstätigkeit	x	x	x	0,00	0,00	0,00
SU	x	36		Summe Auszahlungen aus der Finanzierungstätigkeit	x	x	x	0,00	0,00	0,00
SA4	x	SA4		Saldo (4) Geldfluss aus der Finanzierungstätigkeit (35 - 36)	x	x	x	0,00	0,00	0,00
SA5	x	SA5		Saldo (5) Geldfluss aus der voranschlagswirksamen Gebarung (Saldo 3 + Saldo 4)	x	x	x	-10 000,00	-10 500,00	-9 708,51

Abschnitt 43	MVAG Code	MVAG Code	Konto	Jugendwohlfahrt	Ergebnisvoranschlag			Finanzierungsvoranschlag		
					VA 2026	VA 2025	RA 2024	VA 2026	VA 2025	RA 2024
Abschnitt 43	SA 0 / SA 1	SA 0 / SA 1		Saldo (0) Nettoergebnis (21 - 22) / Saldo (1) Geldfluss aus der operativen Gebarung (31 - 32)	-11 000,00	-16 000,00	-14 222,75	-11 000,00	-16 000,00	-13 412,75
Abschnitt 43	SA 01	SA 01		Saldo (01) Haushaltsrücklagen (230-240)	0,00	0,00	0,00	x	x	x
Abschnitt 43	SA 00	SA 00		Saldo (00) Nettoergebnis nach Haushaltsrücklagen (Saldo 0 + Saldo 01)	-11 000,00	-16 000,00	-14 222,75	x	x	x

Abschnitt 43	SA 2	SA 2		Saldo (2) Geldfluss aus der investiven Gebarung (33 - 34)	x	x	x	0,00	0,00	0,00
Abschnitt 43	SA 3	SA 3		Saldo (3) Nettofinanzierungssaldo (Saldo 1 + Saldo 2)	x	x	x	-11 000,00	-16 000,00	-13 412,75
Abschnitt 43	SA 4	SA 4		Saldo (4) Geldfluss aus der Finanzierungstätigkeit (35 - 36)	x	x	x	0,00	0,00	0,00
Abschnitt 43	SA 5	SA 5		Saldo (5) Geldfluss aus der voranschlagswirksamen Gebarung (Saldo 3 + Saldo 4)	x	x	x	-11 000,00	-16 000,00	-13 412,75

					Ergebnisvoranschlag			Finanzierungsvoranschlag		
Unterabschnitt 439	MVAG Code	MVAG Code	Konto	Sonstige Einrichtungen und Maßnahmen	VA 2026	VA 2025	RA 2024	VA 2026	VA 2025	RA 2024
Unterabschnitt 439	SA 0 / SA 1	SA 0 / SA 1		Saldo (0) Nettoergebnis (21 - 22) / Saldo (1) Geldfluss aus der operativen Gebarung (31 - 32)	-11 000,00	-16 000,00	-14 222,75	-11 000,00	-16 000,00	-13 412,75
Unterabschnitt 439	SA 01	SA 01		Saldo (01) Haushaltsrücklagen (230-240)	0,00	0,00	0,00	x	x	x
Unterabschnitt 439	SA 00	SA 00		Saldo (00) Nettoergebnis nach Haushaltsrücklagen (Saldo 0 + Saldo 01)	-11 000,00	-16 000,00	-14 222,75	x	x	x
Unterabschnitt 439	SA 2	SA 2		Saldo (2) Geldfluss aus der investiven Gebarung (33 - 34)	x	x	x	0,00	0,00	0,00
Unterabschnitt 439	SA 3	SA 3		Saldo (3) Nettofinanzierungssaldo (Saldo 1 + Saldo 2)	x	x	x	-11 000,00	-16 000,00	-13 412,75
Unterabschnitt 439	SA 4	SA 4		Saldo (4) Geldfluss aus der Finanzierungstätigkeit (35 - 36)	x	x	x	0,00	0,00	0,00
Unterabschnitt 439	SA 5	SA 5		Saldo (5) Geldfluss aus der voranschlagswirksamen Gebarung (Saldo 3 + Saldo 4)	x	x	x	-11 000,00	-16 000,00	-13 412,75

Ansatz 439000	MVAG Code	MVAG Code	Konto	Sonstige Einrichtungen u. Maßnahmen	Ergebnisvoranschlag			Finanzierungsvoranschlag		
					VA 2026	VA 2025	RA 2024	VA 2026	VA 2025	RA 2024
Operative Gebarung										
SU	21	31	x	Summe Erträge / Summe Einzahlungen operative Gebarung	0,00	0,00	0,00	0,00	0,00	0,00
1	222	322	x	Sachaufwand / Auszahlungen aus Sachaufwand	3 000,00	3 000,00	2 579,00	3 000,00	3 000,00	2 549,00
2	2225	3225		Sonstiger Sachaufwand / Sonstige Auszahlungen aus Sachaufwand	3 000,00	3 000,00	2 579,00	3 000,00	3 000,00	2 549,00
439000			728000	Entgelte für sonstige Leistungen	3 000,00	3 000,00	2 579,00	3 000,00	3 000,00	2 549,00
1	223	323	x	Transferaufwand / Auszahlungen aus Transfers	8 000,00	13 000,00	11 643,75	8 000,00	13 000,00	10 863,75
2	2234	3234		Transferaufwand an Haushalte und Organisationen ohne Erwerbscharakter / Transferzahlungen an Haushalte und Organisationen ohne Erwerbscharakter	8 000,00	13 000,00	11 643,75	8 000,00	13 000,00	10 863,75
439000			768000	Sonstige Transfers u. Jungfamilienbonus	8 000,00	13 000,00	11 643,75	8 000,00	13 000,00	10 863,75
SU	22	32	x	Summe Aufwendungen / Summe Auszahlungen operative Gebarung	11 000,00	16 000,00	14 222,75	11 000,00	16 000,00	13 412,75
SA 0 / SA 1	SA0	SA1	x	Saldo (0) Nettoergebnis (21 - 22) / Saldo (1) Geldfluss aus der operativen Gebarung (31 - 32)	-11 000,00	-16 000,00	-14 222,75	-11 000,00	-16 000,00	-13 412,75
SA 01	SA 01	x	x	Saldo (01) Haushaltsrücklagen (230 - 240)	0,00	0,00	0,00	x	x	x
SA 00	SA 00	x	x	Saldo (00) Nettoergebnis nach Haushaltsrücklagen (Saldo 0 + Saldo 01)	-11 000,00	-16 000,00	-14 222,75	x	x	x

Investive Gebarung										
SU	x	33	x	Summe Einzahlungen investive Gebarung	x	x	x	0,00	0,00	0,00
SU	x	34		Summe Auszahlungen investive Gebarung	x	x	x	0,00	0,00	0,00
SA2	x	SA2		Saldo (2) Geldfluss aus der investiven Gebarung (33 - 34)	x	x	x	0,00	0,00	0,00
SA3	x	SA3		Saldo (3) Nettofinanzierungssaldo (Saldo 1 + Saldo 2)	x	x	x	-11 000,00	-16 000,00	-13 412,75

Finanzierungstätigkeit										
SU	x	35		Summe Einzahlungen aus der Finanzierungstätigkeit	x	x	x	0,00	0,00	0,00
SU	x	36		Summe Auszahlungen aus der Finanzierungstätigkeit	x	x	x	0,00	0,00	0,00
SA4	x	SA4		Saldo (4) Geldfluss aus der Finanzierungstätigkeit (35 - 36)	x	x	x	0,00	0,00	0,00
SA5	x	SA5		Saldo (5) Geldfluss aus der voranschlagswirksamen Gebarung (Saldo 3 + Saldo 4)	x	x	x	-11 000,00	-16 000,00	-13 412,75

Abschnitt 44	MVAG Code	MVAG Code	Konto	Behebung von Notständen	Ergebnisvoranschlag			Finanzierungsvoranschlag		
					VA 2026	VA 2025	RA 2024	VA 2026	VA 2025	RA 2024
Abschnitt 44	SA 0 / SA 1	SA 0 / SA 1		Saldo (0) Nettoergebnis (21 - 22) / Saldo (1) Geldfluss aus der operativen Gebarung (31 - 32)	1 000,00	1 600,00	8 272,07	1 000,00	1 600,00	8 272,07

Abschnitt 44	SA 01	SA 01		Saldo (01) Haushaltsrücklagen (230-240)	0,00	0,00	0,00	x	x	x
Abschnitt 44	SA 00	SA 00		Saldo (00) Nettoergebnis nach Haushaltsrücklagen (Saldo 0 + Saldo 01)	1 000,00	1 600,00	8 272,07	x	x	x
Abschnitt 44	SA 2	SA 2		Saldo (2) Geldfluss aus der investiven Gebarung (33 - 34)	x	x	x	0,00	0,00	0,00
Abschnitt 44	SA 3	SA 3		Saldo (3) Nettofinanzierungssaldo (Saldo 1 + Saldo 2)	x	x	x	1 000,00	1 600,00	8 272,07
Abschnitt 44	SA 4	SA 4		Saldo (4) Geldfluss aus der Finanzierungstätigkeit (35 - 36)	x	x	x	0,00	0,00	0,00
Abschnitt 44	SA 5	SA 5		Saldo (5) Geldfluss aus der voranschlagswirksamen Gebarung (Saldo 3 + Saldo 4)	x	x	x	1 000,00	1 600,00	8 272,07

Unterabschnitt 441	MVAG Code	MVAG Code	Konto	Maßnahmen	Ergebnisvoranschlag			Finanzierungsvoranschlag		
					VA 2026	VA 2025	RA 2024	VA 2026	VA 2025	RA 2024
Unterabschnitt 441	SA 0 / SA 1	SA 0 / SA 1		Saldo (0) Nettoergebnis (21 - 22) / Saldo (1) Geldfluss aus der operativen Gebarung (31 - 32)	1 000,00	1 600,00	8 272,07	1 000,00	1 600,00	8 272,07
Unterabschnitt 441	SA 01	SA 01		Saldo (01) Haushaltsrücklagen (230-240)	0,00	0,00	0,00	x	x	x
Unterabschnitt 441	SA 00	SA 00		Saldo (00) Nettoergebnis nach Haushaltsrücklagen (Saldo 0 + Saldo 01)	1 000,00	1 600,00	8 272,07	x	x	x
Unterabschnitt 441	SA 2	SA 2		Saldo (2) Geldfluss aus der investiven Gebarung (33 - 34)	x	x	x	0,00	0,00	0,00
Unterabschnitt 441	SA 3	SA 3		Saldo (3) Nettofinanzierungssaldo (Saldo 1 + Saldo 2)	x	x	x	1 000,00	1 600,00	8 272,07
Unterabschnitt 441	SA 4	SA 4		Saldo (4) Geldfluss aus der Finanzierungstätigkeit (35 - 36)	x	x	x	0,00	0,00	0,00
Unterabschnitt 441	SA 5	SA 5		Saldo (5) Geldfluss aus der voranschlagswirksamen Gebarung (Saldo 3 + Saldo 4)	x	x	x	1 000,00	1 600,00	8 272,07

Ansatz 441900	MVAG Code	MVAG Code	Konto	Maßnahmen	Ergebnisvoranschlag			Finanzierungsvoranschlag		
					VA 2026	VA 2025	RA 2024	VA 2026	VA 2025	RA 2024
Operative Gebarung										
1	211	311	x	Erträge aus der operativen Verwaltungstätigkeit / Einzahlungen aus operativer Verwaltungstätigkeit	1 000,00	1 000,00	8 272,07	1 000,00	1 000,00	8 272,07
2	2114	3114		Erträge aus Leistungen / Einzahlungen aus Leistungen	1 000,00	1 000,00	8 272,07	1 000,00	1 000,00	8 272,07
441900			816000	Corona-Vergütungen (Verdienstentgang EpiG)	1 000,00	1 000,00	8 272,07	1 000,00	1 000,00	8 272,07
1	212	312	x	Erträge aus Transfers / Einzahlungen aus Transfers	0,00	600,00	0,00	0,00	600,00	0,00
2	2124	3124		Transferertrag von Haushalten und Organisationen ohne Erwerbscharakter / Transferzahlungen von Haushalten und Organisationen ohne Erwerbscharakter	0,00	600,00	0,00	0,00	600,00	0,00
441900			868000	Strafgelder von privaten Haushalten	0,00	600,00	0,00	0,00	600,00	0,00
SU	21	31	x	Summe Erträge / Summe Einzahlungen operative Gebarung	1 000,00	1 600,00	8 272,07	1 000,00	1 600,00	8 272,07
SU	22	32	x	Summe Aufwendungen / Summe Auszahlungen operative Gebarung	0,00	0,00	0,00	0,00	0,00	0,00
SA 0 / SA 1	SA0	SA1	x	Saldo (0) Nettoergebnis (21 - 22) / Saldo (1) Geldfluss aus der operativen Gebarung (31 - 32)	1 000,00	1 600,00	8 272,07	1 000,00	1 600,00	8 272,07
SA 01	SA 01	x	x	Saldo (01) Haushaltsrücklagen (230 - 240)	0,00	0,00	0,00	x	x	x
SA 00	SA 00	x	x	Saldo (00) Nettoergebnis nach Haushaltsrücklagen (Saldo 0 + Saldo 01)	1 000,00	1 600,00	8 272,07	x	x	x

Investive Gebarung										
SU	x	33	x	Summe Einzahlungen investive Gebarung	x	x	x	0,00	0,00	0,00
SU	x	34		Summe Auszahlungen investive Gebarung	x	x	x	0,00	0,00	0,00
SA2	x	SA2		Saldo (2) Geldfluss aus der investiven Gebarung (33 - 34)	x	x	x	0,00	0,00	0,00
SA3	x	SA3		Saldo (3) Nettofinanzierungssaldo (Saldo 1 + Saldo 2)	x	x	x	1 000,00	1 600,00	8 272,07

Finanzierungstätigkeit										
SU	x	35		Summe Einzahlungen aus der Finanzierungstätigkeit	x	x	x	0,00	0,00	0,00
SU	x	36		Summe Auszahlungen aus der Finanzierungstätigkeit	x	x	x	0,00	0,00	0,00
SA4	x	SA4		Saldo (4) Geldfluss aus der Finanzierungstätigkeit (35 - 36)	x	x	x	0,00	0,00	0,00
SA5	x	SA5		Saldo (5) Geldfluss aus der voranschlagswirksamen Gebarung (Saldo 3 + Saldo 4)	x	x	x	1 000,00	1 600,00	8 272,07

Abschnitt 46	MVAG Code	MVAG Code	Konto	Familienpolitische Maßnahmen	Ergebnisvoranschlag			Finanzierungsvoranschlag		
					VA 2026	VA 2025	RA 2024	VA 2026	VA 2025	RA 2024
Abschnitt 46	SA 0 / SA 1	SA 0 / SA 1		Saldo (0) Nettoergebnis (21 - 22) / Saldo (1) Geldfluss aus der operativen Gebarung (31 - 32)	0,00	0,00	0,00	0,00	0,00	0,00

Abschnitt 46	SA 01	SA 01		Saldo (01) Haushaltsrücklagen (230-240)	0,00	0,00	0,00	x	x	x
Abschnitt 46	SA 00	SA 00		Saldo (00) Nettoergebnis nach Haushaltsrücklagen (Saldo 0 + Saldo 01)	0,00	0,00	0,00	x	x	x
Abschnitt 46	SA 2	SA 2		Saldo (2) Geldfluss aus der investiven Gebarung (33 - 34)	x	x	x	0,00	0,00	0,00
Abschnitt 46	SA 3	SA 3		Saldo (3) Nettofinanzierungssaldo (Saldo 1 + Saldo 2)	x	x	x	0,00	0,00	0,00
Abschnitt 46	SA 4	SA 4		Saldo (4) Geldfluss aus der Finanzierungstätigkeit (35 - 36)	x	x	x	0,00	0,00	0,00
Abschnitt 46	SA 5	SA 5		Saldo (5) Geldfluss aus der voranschlagswirksamen Gebarung (Saldo 3 + Saldo 4)	x	x	x	0,00	0,00	0,00

Unterabschnitt 469	MVAG Code	MVAG Code	Konto	Sonstige Maßnahmen	Ergebnisvoranschlag			Finanzierungsvoranschlag		
					VA 2026	VA 2025	RA 2024	VA 2026	VA 2025	RA 2024
Unterabschnitt 469	SA 0 / SA 1	SA 0 / SA 1		Saldo (0) Nettoergebnis (21 - 22) / Saldo (1) Geldfluss aus der operativen Gebarung (31 - 32)	0,00	0,00	0,00	0,00	0,00	0,00
Unterabschnitt 469	SA 01	SA 01		Saldo (01) Haushaltsrücklagen (230-240)	0,00	0,00	0,00	x	x	x
Unterabschnitt 469	SA 00	SA 00		Saldo (00) Nettoergebnis nach Haushaltsrücklagen (Saldo 0 + Saldo 01)	0,00	0,00	0,00	x	x	x
Unterabschnitt 469	SA 2	SA 2		Saldo (2) Geldfluss aus der investiven Gebarung (33 - 34)	x	x	x	0,00	0,00	0,00
Unterabschnitt 469	SA 3	SA 3		Saldo (3) Nettofinanzierungssaldo (Saldo 1 + Saldo 2)	x	x	x	0,00	0,00	0,00
Unterabschnitt 469	SA 4	SA 4		Saldo (4) Geldfluss aus der Finanzierungstätigkeit (35 - 36)	x	x	x	0,00	0,00	0,00
Unterabschnitt 469	SA 5	SA 5		Saldo (5) Geldfluss aus der voranschlagswirksamen Gebarung (Saldo 3 + Saldo 4)	x	x	x	0,00	0,00	0,00

Ansatz 469000	MVAG Code	MVAG Code	Konto	Sonstige Maßnahmen	Ergebnisvoranschlag			Finanzierungsvoranschlag		
					VA 2026	VA 2025	RA 2024	VA 2026	VA 2025	RA 2024
Operative Gebarung										
SU	21	31	x	Summe Erträge / Summe Einzahlungen operative Gebarung	0,00	0,00	0,00	0,00	0,00	0,00
SU	22	32	x	Summe Aufwendungen / Summe Auszahlungen operative Gebarung	0,00	0,00	0,00	0,00	0,00	0,00
SA 0 / SA 1	SA0	SA1	x	Saldo (0) Nettoergebnis (21 - 22) / Saldo (1) Geldfluss aus der operativen Gebarung (31 - 32)	0,00	0,00	0,00	0,00	0,00	0,00
SA 01	SA 01	x	x	Saldo (01) Haushaltsrücklagen (230 - 240)	0,00	0,00	0,00	x	x	x
SA 00	SA 00	x	x	Saldo (00) Nettoergebnis nach Haushaltsrücklagen (Saldo 0 + Saldo 01)	0,00	0,00	0,00	x	x	x

Investive Gebarung										
SU	x	33	x	Summe Einzahlungen investive Gebarung	x	x	x	0,00	0,00	0,00
SU	x	34		Summe Auszahlungen investive Gebarung	x	x	x	0,00	0,00	0,00
SA2	x	SA2		Saldo (2) Geldfluss aus der investiven Gebarung (33 - 34)	x	x	x	0,00	0,00	0,00
SA3	x	SA3		Saldo (3) Nettofinanzierungssaldo (Saldo 1 + Saldo 2)	x	x	x	0,00	0,00	0,00

Finanzierungstätigkeit										
SU	x	35		Summe Einzahlungen aus der Finanzierungstätigkeit	x	x	x	0,00	0,00	0,00
SU	x	36		Summe Auszahlungen aus der Finanzierungstätigkeit	x	x	x	0,00	0,00	0,00
SA4	x	SA4		Saldo (4) Geldfluss aus der Finanzierungstätigkeit (35 - 36)	x	x	x	0,00	0,00	0,00
SA5	x	SA5		Saldo (5) Geldfluss aus der voranschlagswirksamen Gebarung (Saldo 3 + Saldo 4)	x	x	x	0,00	0,00	0,00

Abschnitt 48	MVAG Code	MVAG Code	Konto	Wohnbauförderung	Ergebnisvoranschlag			Finanzierungsvoranschlag		
					VA 2026	VA 2025	RA 2024	VA 2026	VA 2025	RA 2024
Abschnitt 48	SA 0 / SA 1	SA 0 / SA 1		Saldo (0) Nettoergebnis (21 - 22) / Saldo (1) Geldfluss aus der operativen Gebarung (31 - 32)	-30 000,00	-30 000,00	-32 571,41	-30 000,00	-30 000,00	-32 571,41
Abschnitt 48	SA 01	SA 01		Saldo (01) Haushaltsrücklagen (230-240)	0,00	0,00	0,00	x	x	x
Abschnitt 48	SA 00	SA 00		Saldo (00) Nettoergebnis nach Haushaltsrücklagen (Saldo 0 + Saldo 01)	-30 000,00	-30 000,00	-32 571,41	x	x	x
Abschnitt 48	SA 2	SA 2		Saldo (2) Geldfluss aus der investiven Gebarung (33 - 34)	x	x	x	0,00	0,00	0,00
Abschnitt 48	SA 3	SA 3		Saldo (3) Nettofinanzierungssaldo (Saldo 1 + Saldo 2)	x	x	x	-30 000,00	-30 000,00	-32 571,41
Abschnitt 48	SA 4	SA 4		Saldo (4) Geldfluss aus der Finanzierungstätigkeit (35 - 36)	x	x	x	0,00	0,00	0,00
Abschnitt 48	SA 5	SA 5		Saldo (5) Geldfluss aus der voranschlagswirksamen Gebarung (Saldo 3 + Saldo 4)	x	x	x	-30 000,00	-30 000,00	-32 571,41

					Ergebnisvoranschlag			Finanzierungsvoranschlag		
Unterabschnitt 480	MVAG Code	MVAG Code	Konto	Allgemeine Wohnbauförderung	VA 2026	VA 2025	RA 2024	VA 2026	VA 2025	RA 2024
Unterabschnitt 480	SA 0 / SA 1	SA 0 / SA 1		Saldo (0) Nettoergebnis (21 - 22) / Saldo (1) Geldfluss aus der operativen Gebarung (31 - 32)	-30 000,00	-30 000,00	-32 571,41	-30 000,00	-30 000,00	-32 571,41
Unterabschnitt 480	SA 01	SA 01		Saldo (01) Haushaltsrücklagen (230-240)	0,00	0,00	0,00	x	x	x
Unterabschnitt 480	SA 00	SA 00		Saldo (00) Nettoergebnis nach Haushaltsrücklagen (Saldo 0 + Saldo 01)	-30 000,00	-30 000,00	-32 571,41	x	x	x
Unterabschnitt 480	SA 2	SA 2		Saldo (2) Geldfluss aus der investiven Gebarung (33 - 34)	x	x	x	0,00	0,00	0,00
Unterabschnitt 480	SA 3	SA 3		Saldo (3) Nettofinanzierungssaldo (Saldo 1 + Saldo 2)	x	x	x	-30 000,00	-30 000,00	-32 571,41
Unterabschnitt 480	SA 4	SA 4		Saldo (4) Geldfluss aus der Finanzierungstätigkeit (35 - 36)	x	x	x	0,00	0,00	0,00
Unterabschnitt 480	SA 5	SA 5		Saldo (5) Geldfluss aus der voranschlagswirksamen Gebarung (Saldo 3 + Saldo 4)	x	x	x	-30 000,00	-30 000,00	-32 571,41

Ansatz 480000	MVAG Code	MVAG Code	Konto	Allgemeine Wohnbauförderung	Ergebnisvoranschlag			Finanzierungsvoranschlag		
					VA 2026	VA 2025	RA 2024	VA 2026	VA 2025	RA 2024
Operative Gebarung										
SU	21	31	x	Summe Erträge / Summe Einzahlungen operative Gebarung	0,00	0,00	0,00	0,00	0,00	0,00
1	223	323	x	Transferaufwand / Auszahlungen aus Transfers	30 000,00	30 000,00	32 571,41	30 000,00	30 000,00	32 571,41
2	2234	3234		Transferaufwand an Haushalte und Organisationen ohne Erwerbscharakter / Transferzahlungen an Haushalte und Organisationen ohne Erwerbscharakter	30 000,00	30 000,00	32 571,41	30 000,00	30 000,00	32 571,41
480000			768000	Sonstige Transfers an private Haushalte	30 000,00	30 000,00	32 571,41	30 000,00	30 000,00	32 571,41
SU	22	32	x	Summe Aufwendungen / Summe Auszahlungen operative Gebarung	30 000,00	30 000,00	32 571,41	30 000,00	30 000,00	32 571,41
SA 0 / SA 1	SA0	SA1	x	Saldo (0) Nettoergebnis (21 - 22) / Saldo (1) Geldfluss aus der operativen Gebarung (31 - 32)	-30 000,00	-30 000,00	-32 571,41	-30 000,00	-30 000,00	-32 571,41
SA 01	SA 01	x	x	Saldo (01) Haushaltsrücklagen (230 - 240)	0,00	0,00	0,00	x	x	x
SA 00	SA 00	x	x	Saldo (00) Nettoergebnis nach Haushaltsrücklagen (Saldo 0 + Saldo 01)	-30 000,00	-30 000,00	-32 571,41	x	x	x

Investive Gebarung										
SU	x	33	x	Summe Einzahlungen investive Gebarung	x	x	x	0,00	0,00	0,00
SU	x	34		Summe Auszahlungen investive Gebarung	x	x	x	0,00	0,00	0,00
SA2	x	SA2		Saldo (2) Geldfluss aus der investiven Gebarung (33 - 34)	x	x	x	0,00	0,00	0,00
SA3	x	SA3		Saldo (3) Nettofinanzierungssaldo (Saldo 1 + Saldo 2)	x	x	x	-30 000,00	-30 000,00	-32 571,41

Finanzierungstätigkeit										
SU	x	35		Summe Einzahlungen aus der Finanzierungstätigkeit	x	x	x	0,00	0,00	0,00
SU	x	36		Summe Auszahlungen aus der Finanzierungstätigkeit	x	x	x	0,00	0,00	0,00
SA4	x	SA4		Saldo (4) Geldfluss aus der Finanzierungstätigkeit (35 - 36)	x	x	x	0,00	0,00	0,00
SA5	x	SA5		Saldo (5) Geldfluss aus der voranschlagswirksamen Gebarung (Saldo 3 + Saldo 4)	x	x	x	-30 000,00	-30 000,00	-32 571,41

Gruppe 5	MVAG Code	MVAG Code	Konto	Gesundheit	Ergebnisvoranschlag			Finanzierungsvoranschlag		
					VA 2026	VA 2025	RA 2024	VA 2026	VA 2025	RA 2024
Gruppe 5	SA 0 / SA 1	SA 0 / SA 1		Saldo (0) Nettoergebnis (21 - 22) / Saldo (1) Geldfluss aus der operativen Gebarung (31 - 32)	-1 428 400,00	-1 347 300,00	-1 396 890,61	-1 419 700,00	-1 341 500,00	-1 396 913,49
Gruppe 5	SA 01	SA 01		Saldo (01) Haushaltsrücklagen (230-240)	0,00	0,00	0,00	x	x	x
Gruppe 5	SA 00	SA 00		Saldo (00) Nettoergebnis nach Haushaltsrücklagen (Saldo 0 + Saldo 01)	-1 428 400,00	-1 347 300,00	-1 396 890,61	x	x	x
Gruppe 5	SA 2	SA 2		Saldo (2) Geldfluss aus der investiven Gebarung (33 - 34)	x	x	x	0,00	62 000,00	-114 818,99
Gruppe 5	SA 3	SA 3		Saldo (3) Nettofinanzierungssaldo (Saldo 1 + Saldo 2)	x	x	x	-1 419 700,00	-1 279 500,00	-1 511 732,48
Gruppe 5	SA 4	SA 4		Saldo (4) Geldfluss aus der Finanzierungstätigkeit (35 - 36)	x	x	x	0,00	0,00	0,00
Gruppe 5	SA 5	SA 5		Saldo (5) Geldfluss aus der voranschlagswirksamen Gebarung (Saldo 3 + Saldo 4)	x	x	x	-1 419 700,00	-1 279 500,00	-1 511 732,48

Abschnitt 51	MVAG Code	MVAG Code	Konto	Gesundheitsdienst	Ergebnisvoranschlag			Finanzierungsvoranschlag		
					VA 2026	VA 2025	RA 2024	VA 2026	VA 2025	RA 2024
Abschnitt 51	SA 0 / SA 1	SA 0 / SA 1		Saldo (0) Nettoergebnis (21 - 22) / Saldo (1) Geldfluss aus der operativen Gebarung (31 - 32)	-25 500,00	-22 400,00	-20 072,10	-17 600,00	-16 600,00	-15 729,88
Abschnitt 51	SA 01	SA 01		Saldo (01) Haushaltsrücklagen (230-240)	0,00	0,00	0,00	x	x	x
Abschnitt 51	SA 00	SA 00		Saldo (00) Nettoergebnis nach Haushaltsrücklagen (Saldo 0 + Saldo 01)	-25 500,00	-22 400,00	-20 072,10	x	x	x
Abschnitt 51	SA 2	SA 2		Saldo (2) Geldfluss aus der investiven Gebarung (33 - 34)	x	x	x	0,00	62 000,00	-107 258,99
Abschnitt 51	SA 3	SA 3		Saldo (3) Nettofinanzierungssaldo (Saldo 1 + Saldo 2)	x	x	x	-17 600,00	45 400,00	-122 988,87
Abschnitt 51	SA 4	SA 4		Saldo (4) Geldfluss aus der Finanzierungstätigkeit (35 - 36)	x	x	x	0,00	0,00	0,00
Abschnitt 51	SA 5	SA 5		Saldo (5) Geldfluss aus der voranschlagswirksamen Gebarung (Saldo 3 + Saldo 4)	x	x	x	-17 600,00	45 400,00	-122 988,87

Unterabschnitt 510	MVAG Code	MVAG Code	Konto	Medizinische Bereichsversorgung	Ergebnisvoranschlag			Finanzierungsvoranschlag		
					VA 2026	VA 2025	RA 2024	VA 2026	VA 2025	RA 2024
Unterabschnitt 510	SA 0 / SA 1	SA 0 / SA 1		Saldo (0) Nettoergebnis (21 - 22) / Saldo (1) Geldfluss aus der operativen Gebarung (31 - 32)	-17 600,00	-16 600,00	-16 383,67	-17 600,00	-16 600,00	-15 729,88
Unterabschnitt 510	SA 01	SA 01		Saldo (01) Haushaltsrücklagen (230-240)	0,00	0,00	0,00	x	x	x
Unterabschnitt 510	SA 00	SA 00		Saldo (00) Nettoergebnis nach Haushaltsrücklagen (Saldo 0 + Saldo 01)	-17 600,00	-16 600,00	-16 383,67	x	x	x
Unterabschnitt 510	SA 2	SA 2		Saldo (2) Geldfluss aus der investiven Gebarung (33 - 34)	x	x	x	0,00	0,00	0,00
Unterabschnitt 510	SA 3	SA 3		Saldo (3) Nettofinanzierungssaldo (Saldo 1 + Saldo 2)	x	x	x	-17 600,00	-16 600,00	-15 729,88
Unterabschnitt 510	SA 4	SA 4		Saldo (4) Geldfluss aus der Finanzierungstätigkeit (35 - 36)	x	x	x	0,00	0,00	0,00
Unterabschnitt 510	SA 5	SA 5		Saldo (5) Geldfluss aus der voranschlagswirksamen Gebarung (Saldo 3 + Saldo 4)	x	x	x	-17 600,00	-16 600,00	-15 729,88

Ansatz 510000	MVAG Code	MVAG Code	Konto	Medizinische Bereichsversorgung	Ergebnisvoranschlag			Finanzierungsvoranschlag		
					VA 2026	VA 2025	RA 2024	VA 2026	VA 2025	RA 2024
Operative Gebarung										
1	212	312	x	Erträge aus Transfers / Einzahlungen aus Transfers	3 000,00	3 000,00	2 371,00	3 000,00	3 000,00	2 371,00
2	2121	3121		Transferertrag von Trägern des öffentlichen Rechts / Transferzahlungen von Trägern des öffentlichen Rechts	3 000,00	3 000,00	2 371,00	3 000,00	3 000,00	2 371,00
510000			861000	Lfd.Transferzahlg.v.Länd.u.Landesfonds	3 000,00	3 000,00	2 371,00	3 000,00	3 000,00	2 371,00
SU	21	31	x	Summe Erträge / Summe Einzahlungen operative Gebarung	3 000,00	3 000,00	2 371,00	3 000,00	3 000,00	2 371,00
1	222	322	x	Sachaufwand / Auszahlungen aus Sachaufwand	5 600,00	4 600,00	2 727,50	5 600,00	4 600,00	2 727,50
2	2225	3225		Sonstiger Sachaufwand / Sonstige Auszahlungen aus Sachaufwand	5 600,00	4 600,00	2 727,50	5 600,00	4 600,00	2 727,50
510000			720109	Kostenbeitr.WiH.Arbeiter	500,00	500,00	50,00	500,00	500,00	50,00
510000			720209	Kostenbeitr.WiH.Masch.u.Fahrz.	100,00	100,00	9,50	100,00	100,00	9,50
510000			728000	Entgelte für sonstige Leistungen	5 000,00	4 000,00	2 668,00	5 000,00	4 000,00	2 668,00
1	223	323	x	Transferaufwand / Auszahlungen aus Transfers	15 000,00	15 000,00	16 027,17	15 000,00	15 000,00	15 373,38
2	2231	3231		Transferaufwand an Träger des öffentlichen Rechts / Transferzahlungen an Träger des öffentlichen Rechts	15 000,00	15 000,00	16 027,17	15 000,00	15 000,00	15 373,38
510000			751110	Transferzahlung gem. Sprengelärztegesetz	15 000,00	15 000,00	16 027,17	15 000,00	15 000,00	15 373,38
SU	22	32	x	Summe Aufwendungen / Summe Auszahlungen operative Gebarung	20 600,00	19 600,00	18 754,67	20 600,00	19 600,00	18 100,88
SA 0 / SA 1	SA0	SA1	x	Saldo (0) Nettoergebnis (21 - 22) / Saldo (1) Geldfluss aus der operativen Gebarung (31 - 32)	-17 600,00	-16 600,00	-16 383,67	-17 600,00	-16 600,00	-15 729,88
SA 01	SA 01	x	x	Saldo (01) Haushaltsrücklagen (230 - 240)	0,00	0,00	0,00	x	x	x
SA 00	SA 00	x	x	Saldo (00) Nettoergebnis nach Haushaltsrücklagen (Saldo 0 + Saldo 01)	-17 600,00	-16 600,00	-16 383,67	x	x	x

Investive Gebarung										
SU	x	33	x	Summe Einzahlungen investive Gebarung	x	x	x	0,00	0,00	0,00
SU	x	34		Summe Auszahlungen investive Gebarung	x	x	x	0,00	0,00	0,00
SA2	x	SA2		Saldo (2) Geldfluss aus der investiven Gebarung (33 - 34)	x	x	x	0,00	0,00	0,00
SA3	x	SA3		Saldo (3) Nettofinanzierungssaldo (Saldo 1 + Saldo 2)	x	x	x	-17 600,00	-16 600,00	-15 729,88

Finanzierungstätigkeit										
SU	x	35		Summe Einzahlungen aus der Finanzierungstätigkeit	x	x	x	0,00	0,00	0,00
SU	x	36		Summe Auszahlungen aus der Finanzierungstätigkeit	x	x	x	0,00	0,00	0,00
SA4	x	SA4		Saldo (4) Geldfluss aus der Finanzierungstätigkeit (35 - 36)	x	x	x	0,00	0,00	0,00
SA5	x	SA5		Saldo (5) Geldfluss aus der voranschlagswirksamen Gebarung (Saldo 3 + Saldo 4)	x	x	x	-17 600,00	-16 600,00	-15 729,88

					Ergebnisvoranschlag			Finanzierungsvoranschlag		
--	--	--	--	--	---------------------	--	--	--------------------------	--	--

Unterabschnitt 512	MVAG Code	MVAG Code	Konto	Sonstige medizinische Beratung und Betreuung	VA 2026	VA 2025	RA 2024	VA 2026	VA 2025	RA 2024
Unterabschnitt 512	SA 0 / SA 1	SA 0 / SA 1		Saldo (0) Nettoergebnis (21 - 22) / Saldo (1) Geldfluss aus der operativen Gebarung (31 - 32)	-7 900,00	-5 800,00	-3 688,43	0,00	0,00	0,00
Unterabschnitt 512	SA 01	SA 01		Saldo (01) Haushaltsrücklagen (230-240)	0,00	0,00	0,00	x	x	x
Unterabschnitt 512	SA 00	SA 00		Saldo (00) Nettoergebnis nach Haushaltsrücklagen (Saldo 0 + Saldo 01)	-7 900,00	-5 800,00	-3 688,43	x	x	x
Unterabschnitt 512	SA 2	SA 2		Saldo (2) Geldfluss aus der investiven Gebarung (33 - 34)	x	x	x	0,00	62 000,00	-107 258,99
Unterabschnitt 512	SA 3	SA 3		Saldo (3) Nettofinanzierungssaldo (Saldo 1 + Saldo 2)	x	x	x	0,00	62 000,00	-107 258,99
Unterabschnitt 512	SA 4	SA 4		Saldo (4) Geldfluss aus der Finanzierungstätigkeit (35 - 36)	x	x	x	0,00	0,00	0,00
Unterabschnitt 512	SA 5	SA 5		Saldo (5) Geldfluss aus der voranschlagswirksamen Gebarung (Saldo 3 + Saldo 4)	x	x	x	0,00	62 000,00	-107 258,99

Ansatz 512000	MVAG Code	MVAG Code	Konto	Sonstige medizinische Beratung und Betreuung	Ergebnisvoranschlag			Finanzierungsvoranschlag		
					VA 2026	VA 2025	RA 2024	VA 2026	VA 2025	RA 2024
Operative Gebarung										
1	211	311	x	Erträge aus der operativen Verwaltungstätigkeit / Einzahlungen aus operativer Verwaltungstätigkeit	0,00	0,00	2 053,00	0,00	0,00	0,00
2	2117	x		Nicht finanzierungswirksame operative Erträge / -	0,00	0,00	2 053,00	x	x	x
512000			890000	Aktivierte Eigenleistungen	0,00	0,00	2 053,00	x	x	x
SU	21	31	x	Summe Erträge / Summe Einzahlungen operative Gebarung	0,00	0,00	2 053,00	0,00	0,00	0,00
1	222	322	x	Sachaufwand / Auszahlungen aus Sachaufwand	7 900,00	5 800,00	5 741,43	0,00	0,00	0,00
2	2226	x		Nicht finanzierungswirksamer Sachaufwand / -	7 900,00	5 800,00	5 741,43	x	x	x
512000			680200	Planmäßige Abschreibung - Grundstückseinrichtungen und Infrastruktur	2 100,00	0,00	0,00	x	x	x
512000			680700	Planmäßige Abschreibung - Amts-, Betriebs- und Geschäftsausstattung	5 800,00	5 800,00	5 741,43	x	x	x
SU	22	32	x	Summe Aufwendungen / Summe Auszahlungen operative Gebarung	7 900,00	5 800,00	5 741,43	0,00	0,00	0,00
SA 0 / SA 1	SA0	SA1	x	Saldo (0) Nettoergebnis (21 - 22) / Saldo (1) Geldfluss aus der operativen Gebarung (31 - 32)	-7 900,00	-5 800,00	-3 688,43	0,00	0,00	0,00
SA 01	SA 01	x	x	Saldo (01) Haushaltsrücklagen (230 - 240)	0,00	0,00	0,00	x	x	x
SA 00	SA 00	x	x	Saldo (00) Nettoergebnis nach Haushaltsrücklagen (Saldo 0 + Saldo 01)	-7 900,00	-5 800,00	-3 688,43	x	x	x

Investive Gebarung										
1	x	333		Einzahlungen aus Kapitaltransfers	x	x	x	0,00	62 000,00	0,00
2	x	3331		Kapitaltransferzahlungen von Trägern des öffentlichen Rechts	x	x	x	0,00	62 000,00	0,00
512000			303000	LEADER-Mittel	x	x	x	0,00	62 000,00	0,00
SU	x	33	x	Summe Einzahlungen investive Gebarung	x	x	x	0,00	62 000,00	0,00
1	x	341	x	Auszahlungen aus der Investitionstätigkeit	x	x	x	0,00	0,00	107 258,99
2	x	3412		Auszahlungen für den Erwerb von Grundstücken und Grundstückseinrichtungen	x	x	x	0,00	0,00	49 844,69
512000			060000	Im Bau befindliche Grundstückseinrichtungen	x	x	x	0,00	0,00	49 844,69
2	x	3415		Auszahlungen für den Erwerb von Amts-, Betriebs- und Geschäftsausstattung	x	x	x	0,00	0,00	57 414,30
512000			042000	Geräte	x	x	x	0,00	0,00	57 414,30
SU	x	34		Summe Auszahlungen investive Gebarung	x	x	x	0,00	0,00	107 258,99
SA2	x	SA2		Saldo (2) Geldfluss aus der investiven Gebarung (33 - 34)	x	x	x	0,00	62 000,00	-107 258,99
SA3	x	SA3		Saldo (3) Nettofinanzierungssaldo (Saldo 1 + Saldo 2)	x	x	x	0,00	62 000,00	-107 258,99

Finanzierungstätigkeit										
SU	x	35		Summe Einzahlungen aus der Finanzierungstätigkeit	x	x	x	0,00	0,00	0,00
SU	x	36		Summe Auszahlungen aus der Finanzierungstätigkeit	x	x	x	0,00	0,00	0,00
SA4	x	SA4		Saldo (4) Geldfluss aus der Finanzierungstätigkeit (35 - 36)	x	x	x	0,00	0,00	0,00

Ansatz 512000	MVAG Code	MVAG Code	Konto	Sonstige medizinische Beratung und Betreuung	Ergebnisvoranschlag			Finanzierungsvoranschlag		
					VA 2026	VA 2025	RA 2024	VA 2026	VA 2025	RA 2024
SA5	x	SA5		Saldo (5) Geldfluss aus der voranschlagswirksamen Gebarung (Saldo 3 + Saldo 4)	x	x	x	0,00	62 000,00	-107 258,99

Abschnitt 52	MVAG Code	MVAG Code	Konto	Umweltschutz	Ergebnisvoranschlag			Finanzierungsvoranschlag		
					VA 2026	VA 2025	RA 2024	VA 2026	VA 2025	RA 2024
Abschnitt 52	SA 0 / SA 1	SA 0 / SA 1		Saldo (0) Nettoergebnis (21 - 22) / Saldo (1) Geldfluss aus der operativen Gebarung (31 - 32)	-82 300,00	-77 200,00	-76 511,41	-81 500,00	-77 200,00	-80 876,51
Abschnitt 52	SA 01	SA 01		Saldo (01) Haushaltsrücklagen (230-240)	0,00	0,00	0,00	x	x	x
Abschnitt 52	SA 00	SA 00		Saldo (00) Nettoergebnis nach Haushaltsrücklagen (Saldo 0 + Saldo 01)	-82 300,00	-77 200,00	-76 511,41	x	x	x
Abschnitt 52	SA 2	SA 2		Saldo (2) Geldfluss aus der investiven Gebarung (33 - 34)	x	x	x	0,00	0,00	-7 560,00
Abschnitt 52	SA 3	SA 3		Saldo (3) Nettofinanzierungssaldo (Saldo 1 + Saldo 2)	x	x	x	-81 500,00	-77 200,00	-88 436,51
Abschnitt 52	SA 4	SA 4		Saldo (4) Geldfluss aus der Finanzierungstätigkeit (35 - 36)	x	x	x	0,00	0,00	0,00
Abschnitt 52	SA 5	SA 5		Saldo (5) Geldfluss aus der voranschlagswirksamen Gebarung (Saldo 3 + Saldo 4)	x	x	x	-81 500,00	-77 200,00	-88 436,51

Unterabschnitt 520	MVAG Code	MVAG Code	Konto	Natur- und Landschaftsschutz	Ergebnisvoranschlag			Finanzierungsvoranschlag		
					VA 2026	VA 2025	RA 2024	VA 2026	VA 2025	RA 2024
Unterabschnitt 520	SA 0 / SA 1	SA 0 / SA 1		Saldo (0) Nettoergebnis (21 - 22) / Saldo (1) Geldfluss aus der operativen Gebarung (31 - 32)	-57 700,00	-52 600,00	-53 133,14	-56 900,00	-52 600,00	-52 755,14
Unterabschnitt 520	SA 01	SA 01		Saldo (01) Haushaltsrücklagen (230-240)	0,00	0,00	0,00	x	x	x
Unterabschnitt 520	SA 00	SA 00		Saldo (00) Nettoergebnis nach Haushaltsrücklagen (Saldo 0 + Saldo 01)	-57 700,00	-52 600,00	-53 133,14	x	x	x
Unterabschnitt 520	SA 2	SA 2		Saldo (2) Geldfluss aus der investiven Gebarung (33 - 34)	x	x	x	0,00	0,00	-7 560,00
Unterabschnitt 520	SA 3	SA 3		Saldo (3) Nettofinanzierungssaldo (Saldo 1 + Saldo 2)	x	x	x	-56 900,00	-52 600,00	-60 315,14
Unterabschnitt 520	SA 4	SA 4		Saldo (4) Geldfluss aus der Finanzierungstätigkeit (35 - 36)	x	x	x	0,00	0,00	0,00
Unterabschnitt 520	SA 5	SA 5		Saldo (5) Geldfluss aus der voranschlagswirksamen Gebarung (Saldo 3 + Saldo 4)	x	x	x	-56 900,00	-52 600,00	-60 315,14

Ansatz 520000	MVAG Code	MVAG Code	Konto	Natur- und Landschaftsschutz	Ergebnisvoranschlag			Finanzierungsvoranschlag		
					VA 2026	VA 2025	RA 2024	VA 2026	VA 2025	RA 2024
Operative Gebarung										
1	211	311	x	Erträge aus der operativen Verwaltungstätigkeit / Einzahlungen aus operativer Verwaltungstätigkeit	7 000,00	7 000,00	5 715,00	7 000,00	7 000,00	5 715,00
2	2114	3114		Erträge aus Leistungen / Einzahlungen aus Leistungen	7 000,00	7 000,00	5 715,00	7 000,00	7 000,00	5 715,00
520000			810000	Leistungserlöse Häcksler	7 000,00	7 000,00	5 715,00	7 000,00	7 000,00	5 715,00
SU	21	31	x	Summe Erträge / Summe Einzahlungen operative Gebarung	7 000,00	7 000,00	5 715,00	7 000,00	7 000,00	5 715,00
1	222	322	x	Sachaufwand / Auszahlungen aus Sachaufwand	60 600,00	55 500,00	55 254,14	59 800,00	55 500,00	54 876,14
2	2221	3221		Gebrauchs- und Verbrauchsgüter, Handelswaren / Auszahlungen für Gebrauchs- und Verbrauchsgüter, Handelswaren	4 000,00	2 000,00	914,90	4 000,00	2 000,00	914,90
520000			400000	Geringwertige Wirtschaftsgüter	4 000,00	2 000,00	914,90	4 000,00	2 000,00	914,90
2	2225	3225		Sonstiger Sachaufwand / Sonstige Auszahlungen aus Sachaufwand	55 800,00	53 500,00	53 961,24	55 800,00	53 500,00	53 961,24
520000			720109	Kostenbeitr.WiH.Arbeiter	12 000,00	12 000,00	10 200,00	12 000,00	12 000,00	10 200,00
520000			720209	Kostenbeitr.WiH.Masch.u.Fahrz.	1 500,00	1 500,00	1 125,20	1 500,00	1 500,00	1 125,20
520000			726000	Mitgliedsbeitrag e5	300,00	0,00	249,69	300,00	0,00	249,69
520000			728000	Entgelte für sonstige Leistungen	42 000,00	40 000,00	42 386,35	42 000,00	40 000,00	42 386,35
2	2226	x		Nicht finanzierungswirksamer Sachaufwand / -	800,00	0,00	378,00	x	x	x
520000			680200	Planmäßige Abschreibung - Grundstückseinrichtungen und Infrastruktur	800,00	0,00	378,00	x	x	x
1	223	323	x	Transferaufwand / Auszahlungen aus Transfers	4 100,00	4 100,00	3 594,00	4 100,00	4 100,00	3 594,00
2	2231	3231		Transferaufwand an Träger des öffentlichen Rechts / Transferzahlungen an Träger des öffentlichen Rechts	100,00	100,00	0,00	100,00	100,00	0,00
520000			754400	Subvention Bergwacht	100,00	100,00	0,00	100,00	100,00	0,00
2	2234	3234		Transferaufwand an Haushalte und Organisationen ohne Erwerbscharakter / Transferzahlungen an Haushalte und Organisationen ohne Erwerbscharakter	4 000,00	4 000,00	3 594,00	4 000,00	4 000,00	3 594,00
520000			757000	Transfers an private Organisationen	4 000,00	4 000,00	3 594,00	4 000,00	4 000,00	3 594,00
SU	22	32	x	Summe Aufwendungen / Summe Auszahlungen operative Gebarung	64 700,00	59 600,00	58 848,14	63 900,00	59 600,00	58 470,14
SA 0 / SA 1	SA0	SA1	x	Saldo (0) Nettoergebnis (21 - 22) / Saldo (1) Geldfluss aus der operativen Gebarung (31 - 32)	-57 700,00	-52 600,00	-53 133,14	-56 900,00	-52 600,00	-52 755,14
SA 01	SA 01	x	x	Saldo (01) Haushaltsrücklagen (230 - 240)	0,00	0,00	0,00	x	x	x
SA 00	SA 00	x	x	Saldo (00) Nettoergebnis nach Haushaltsrücklagen (Saldo 0 + Saldo 01)	-57 700,00	-52 600,00	-53 133,14	x	x	x

Investive Gebarung										
SU	x	33	x	Summe Einzahlungen investive Gebarung	x	x	x	0,00	0,00	0,00
1	x	341	x	Auszahlungen aus der Investitionstätigkeit	x	x	x	0,00	0,00	7 560,00
2	x	3412		Auszahlungen für den Erwerb von Grundstücken und Grundstückseinrichtungen	x	x	x	0,00	0,00	7 560,00
520000			006000	Bäume u. Blumenwiesen	x	x	x	0,00	0,00	7 560,00
SU	x	34		Summe Auszahlungen investive Gebarung	x	x	x	0,00	0,00	7 560,00

Ansatz 520000	MVAG Code	MVAG Code	Konto	Natur- und Landschaftsschutz	Ergebnisvoranschlag			Finanzierungsvoranschlag		
					VA 2026	VA 2025	RA 2024	VA 2026	VA 2025	RA 2024
SA2	x	SA2		Saldo (2) Geldfluss aus der investiven Gebarung (33 - 34)	x	x	x	0,00	0,00	-7 560,00
SA3	x	SA3		Saldo (3) Nettofinanzierungssaldo (Saldo 1 + Saldo 2)	x	x	x	-56 900,00	-52 600,00	-60 315,14

Finanzierungstätigkeit										
SU	x	35		Summe Einzahlungen aus der Finanzierungstätigkeit	x	x	x	0,00	0,00	0,00
SU	x	36		Summe Auszahlungen aus der Finanzierungstätigkeit	x	x	x	0,00	0,00	0,00
SA4	x	SA4		Saldo (4) Geldfluss aus der Finanzierungstätigkeit (35 - 36)	x	x	x	0,00	0,00	0,00
SA5	x	SA5		Saldo (5) Geldfluss aus der voranschlagswirksamen Gebarung (Saldo 3 + Saldo 4)	x	x	x	-56 900,00	-52 600,00	-60 315,14

Unterabschnitt 522	MVAG Code	MVAG Code	Konto	Reinhaltung der Luft	Ergebnisvoranschlag			Finanzierungsvoranschlag		
					VA 2026	VA 2025	RA 2024	VA 2026	VA 2025	RA 2024
Unterabschnitt 522	SA 0 / SA 1	SA 0 / SA 1		Saldo (0) Nettoergebnis (21 - 22) / Saldo (1) Geldfluss aus der operativen Gebarung (31 - 32)	-9 500,00	-9 500,00	-9 331,71	-9 500,00	-9 500,00	-9 331,71
Unterabschnitt 522	SA 01	SA 01		Saldo (01) Haushaltsrücklagen (230-240)	0,00	0,00	0,00	x	x	x
Unterabschnitt 522	SA 00	SA 00		Saldo (00) Nettoergebnis nach Haushaltsrücklagen (Saldo 0 + Saldo 01)	-9 500,00	-9 500,00	-9 331,71	x	x	x
Unterabschnitt 522	SA 2	SA 2		Saldo (2) Geldfluss aus der investiven Gebarung (33 - 34)	x	x	x	0,00	0,00	0,00
Unterabschnitt 522	SA 3	SA 3		Saldo (3) Nettofinanzierungssaldo (Saldo 1 + Saldo 2)	x	x	x	-9 500,00	-9 500,00	-9 331,71
Unterabschnitt 522	SA 4	SA 4		Saldo (4) Geldfluss aus der Finanzierungstätigkeit (35 - 36)	x	x	x	0,00	0,00	0,00
Unterabschnitt 522	SA 5	SA 5		Saldo (5) Geldfluss aus der voranschlagswirksamen Gebarung (Saldo 3 + Saldo 4)	x	x	x	-9 500,00	-9 500,00	-9 331,71

Ansatz 522000	MVAG Code	MVAG Code	Konto	Reinhaltung der Luft	Ergebnisvoranschlag			Finanzierungsvoranschlag		
					VA 2026	VA 2025	RA 2024	VA 2026	VA 2025	RA 2024
Operative Gebarung										
1	212	312	x	Erträge aus Transfers / Einzahlungen aus Transfers	0,00	0,00	1 956,00	0,00	0,00	1 956,00
2	2121	3121		Transferertrag von Trägern des öffentlichen Rechts / Transferzahlungen von Trägern des öffentlichen Rechts	0,00	0,00	1 956,00	0,00	0,00	1 956,00
522000			861000	Ökofit-Förderung für Energiebuchhaltung	0,00	0,00	560,00	0,00	0,00	560,00
522000			862000	KEM-Förderung für Energiebuchhaltung	0,00	0,00	1 396,00	0,00	0,00	1 396,00
SU	21	31	x	Summe Erträge / Summe Einzahlungen operative Gebarung	0,00	0,00	1 956,00	0,00	0,00	1 956,00
1	222	322	x	Sachaufwand / Auszahlungen aus Sachaufwand	100,00	100,00	1 956,00	100,00	100,00	1 956,00
2	2225	3225		Sonstiger Sachaufwand / Sonstige Auszahlungen aus Sachaufwand	100,00	100,00	1 956,00	100,00	100,00	1 956,00
522000			728000	Entgelte für Energiebuchhaltung	100,00	100,00	1 956,00	100,00	100,00	1 956,00
1	223	323	x	Transferaufwand / Auszahlungen aus Transfers	9 400,00	9 400,00	9 331,71	9 400,00	9 400,00	9 331,71
2	2231	3231		Transferaufwand an Träger des öffentlichen Rechts / Transferzahlungen an Träger des öffentlichen Rechts	9 400,00	9 400,00	9 331,71	9 400,00	9 400,00	9 331,71
522000			754000	Lfd. Transferzahlungen KEM	9 400,00	9 400,00	9 331,71	9 400,00	9 400,00	9 331,71
SU	22	32	x	Summe Aufwendungen / Summe Auszahlungen operative Gebarung	9 500,00	9 500,00	11 287,71	9 500,00	9 500,00	11 287,71
SA 0 / SA 1	SA0	SA1	x	Saldo (0) Nettoergebnis (21 - 22) / Saldo (1) Geldfluss aus der operativen Gebarung (31 - 32)	-9 500,00	-9 500,00	-9 331,71	-9 500,00	-9 500,00	-9 331,71
SA 01	SA 01	x	x	Saldo (01) Haushaltsrücklagen (230 - 240)	0,00	0,00	0,00	x	x	x
SA 00	SA 00	x	x	Saldo (00) Nettoergebnis nach Haushaltsrücklagen (Saldo 0 + Saldo 01)	-9 500,00	-9 500,00	-9 331,71	x	x	x

Investive Gebarung										
SU	x	33	x	Summe Einzahlungen investive Gebarung	x	x	x	0,00	0,00	0,00
SU	x	34		Summe Auszahlungen investive Gebarung	x	x	x	0,00	0,00	0,00
SA2	x	SA2		Saldo (2) Geldfluss aus der investiven Gebarung (33 - 34)	x	x	x	0,00	0,00	0,00
SA3	x	SA3		Saldo (3) Nettofinanzierungssaldo (Saldo 1 + Saldo 2)	x	x	x	-9 500,00	-9 500,00	-9 331,71

Finanzierungstätigkeit										
SU	x	35		Summe Einzahlungen aus der Finanzierungstätigkeit	x	x	x	0,00	0,00	0,00
SU	x	36		Summe Auszahlungen aus der Finanzierungstätigkeit	x	x	x	0,00	0,00	0,00
SA4	x	SA4		Saldo (4) Geldfluss aus der Finanzierungstätigkeit (35 - 36)	x	x	x	0,00	0,00	0,00
SA5	x	SA5		Saldo (5) Geldfluss aus der voranschlagswirksamen Gebarung (Saldo 3 + Saldo 4)	x	x	x	-9 500,00	-9 500,00	-9 331,71

					Ergebnisvoranschlag			Finanzierungsvoranschlag		
--	--	--	--	--	----------------------------	--	--	---------------------------------	--	--

Unterabschnitt 527	MVAG Code	MVAG Code	Konto	Müllbeseitigung	VA 2026	VA 2025	RA 2024	VA 2026	VA 2025	RA 2024
Unterabschnitt 527	SA 0 / SA 1	SA 0 / SA 1		Saldo (0) Nettoergebnis (21 - 22) / Saldo (1) Geldfluss aus der operativen Gebarung (31 - 32)	0,00	0,00	0,00	0,00	0,00	-4 743,10
Unterabschnitt 527	SA 01	SA 01		Saldo (01) Haushaltsrücklagen (230-240)	0,00	0,00	0,00	x	x	x
Unterabschnitt 527	SA 00	SA 00		Saldo (00) Nettoergebnis nach Haushaltsrücklagen (Saldo 0 + Saldo 01)	0,00	0,00	0,00	x	x	x
Unterabschnitt 527	SA 2	SA 2		Saldo (2) Geldfluss aus der investiven Gebarung (33 - 34)	x	x	x	0,00	0,00	0,00
Unterabschnitt 527	SA 3	SA 3		Saldo (3) Nettofinanzierungssaldo (Saldo 1 + Saldo 2)	x	x	x	0,00	0,00	-4 743,10
Unterabschnitt 527	SA 4	SA 4		Saldo (4) Geldfluss aus der Finanzierungstätigkeit (35 - 36)	x	x	x	0,00	0,00	0,00
Unterabschnitt 527	SA 5	SA 5		Saldo (5) Geldfluss aus der voranschlagswirksamen Gebarung (Saldo 3 + Saldo 4)	x	x	x	0,00	0,00	-4 743,10

Ansatz 527000	MVAG Code	MVAG Code	Konto	Müllbeseitigung	Ergebnisvoranschlag			Finanzierungsvoranschlag		
					VA 2026	VA 2025	RA 2024	VA 2026	VA 2025	RA 2024
Operative Gebarung										
SU	21	31	x	Summe Erträge / Summe Einzahlungen operative Gebarung	0,00	0,00	0,00	0,00	0,00	0,00
1	222	322	x	Sachaufwand / Auszahlungen aus Sachaufwand	0,00	0,00	0,00	0,00	0,00	4 743,10
2	2225	3225		Sonstiger Sachaufwand / Sonstige Auszahlungen aus Sachaufwand	0,00	0,00	0,00	0,00	0,00	4 743,10
527000			728000	Entgelte für sonstige Leistungen	0,00	0,00	0,00	0,00	0,00	4 743,10
SU	22	32	x	Summe Aufwendungen / Summe Auszahlungen operative Gebarung	0,00	0,00	0,00	0,00	0,00	4 743,10
SA 0 / SA 1	SA0	SA1	x	Saldo (0) Nettoergebnis (21 - 22) / Saldo (1) Geldfluss aus der operativen Gebarung (31 - 32)	0,00	0,00	0,00	0,00	0,00	-4 743,10
SA 01	SA 01	x	x	Saldo (01) Haushaltsrücklagen (230 - 240)	0,00	0,00	0,00	x	x	x
SA 00	SA 00	x	x	Saldo (00) Nettoergebnis nach Haushaltsrücklagen (Saldo 0 + Saldo 01)	0,00	0,00	0,00	x	x	x

Investive Gebarung										
SU	x	33	x	Summe Einzahlungen investive Gebarung	x	x	x	0,00	0,00	0,00
SU	x	34		Summe Auszahlungen investive Gebarung	x	x	x	0,00	0,00	0,00
SA2	x	SA2		Saldo (2) Geldfluss aus der investiven Gebarung (33 - 34)	x	x	x	0,00	0,00	0,00
SA3	x	SA3		Saldo (3) Nettofinanzierungssaldo (Saldo 1 + Saldo 2)	x	x	x	0,00	0,00	-4 743,10

Finanzierungstätigkeit										
SU	x	35		Summe Einzahlungen aus der Finanzierungstätigkeit	x	x	x	0,00	0,00	0,00
SU	x	36		Summe Auszahlungen aus der Finanzierungstätigkeit	x	x	x	0,00	0,00	0,00
SA4	x	SA4		Saldo (4) Geldfluss aus der Finanzierungstätigkeit (35 - 36)	x	x	x	0,00	0,00	0,00
SA5	x	SA5		Saldo (5) Geldfluss aus der voranschlagswirksamen Gebarung (Saldo 3 + Saldo 4)	x	x	x	0,00	0,00	-4 743,10

Unterabschnitt 528	MVAG Code	MVAG Code	Konto	Tierkörperbeseitigung	Ergebnisvoranschlag			Finanzierungsvoranschlag		
					VA 2026	VA 2025	RA 2024	VA 2026	VA 2025	RA 2024
Unterabschnitt 528	SA 0 / SA 1	SA 0 / SA 1		Saldo (0) Nettoergebnis (21 - 22) / Saldo (1) Geldfluss aus der operativen Gebarung (31 - 32)	-15 100,00	-15 100,00	-14 046,56	-15 100,00	-15 100,00	-14 046,56
Unterabschnitt 528	SA 01	SA 01		Saldo (01) Haushaltsrücklagen (230-240)	0,00	0,00	0,00	x	x	x
Unterabschnitt 528	SA 00	SA 00		Saldo (00) Nettoergebnis nach Haushaltsrücklagen (Saldo 0 + Saldo 01)	-15 100,00	-15 100,00	-14 046,56	x	x	x
Unterabschnitt 528	SA 2	SA 2		Saldo (2) Geldfluss aus der investiven Gebarung (33 - 34)	x	x	x	0,00	0,00	0,00
Unterabschnitt 528	SA 3	SA 3		Saldo (3) Nettofinanzierungssaldo (Saldo 1 + Saldo 2)	x	x	x	-15 100,00	-15 100,00	-14 046,56
Unterabschnitt 528	SA 4	SA 4		Saldo (4) Geldfluss aus der Finanzierungstätigkeit (35 - 36)	x	x	x	0,00	0,00	0,00

Unterabschnitt 528	SA 5	SA 5		Saldo (5) Geldfluss aus der voranschlagswirksamen Gebarung (Saldo 3 + Saldo 4)	x	x	x	-15 100,00	-15 100,00	-14 046,56
--------------------	------	------	--	--	---	---	---	------------	------------	------------

Ansatz 528000	MVAG Code	MVAG Code	Konto	Tierkörperbeseitigung	Ergebnisvoranschlag			Finanzierungsvoranschlag		
					VA 2026	VA 2025	RA 2024	VA 2026	VA 2025	RA 2024
Operative Gebarung										
SU	21	31	x	Summe Erträge / Summe Einzahlungen operative Gebarung	0,00	0,00	0,00	0,00	0,00	0,00
1	222	322	x	Sachaufwand / Auszahlungen aus Sachaufwand	15 100,00	15 100,00	14 046,56	15 100,00	15 100,00	14 046,56
2	2225	3225		Sonstiger Sachaufwand / Sonstige Auszahlungen aus Sachaufwand	15 100,00	15 100,00	14 046,56	15 100,00	15 100,00	14 046,56
528000			720000	Betriebskosten TKB.Anlage	15 000,00	15 000,00	14 046,56	15 000,00	15 000,00	14 046,56
528000			728000	Entgelte für sonstige Leistungen	100,00	100,00	0,00	100,00	100,00	0,00
SU	22	32	x	Summe Aufwendungen / Summe Auszahlungen operative Gebarung	15 100,00	15 100,00	14 046,56	15 100,00	15 100,00	14 046,56
SA 0 / SA 1	SA0	SA1	x	Saldo (0) Nettoergebnis (21 - 22) / Saldo (1) Geldfluss aus der operativen Gebarung (31 - 32)	-15 100,00	-15 100,00	-14 046,56	-15 100,00	-15 100,00	-14 046,56
SA 01	SA 01	x	x	Saldo (01) Haushaltsrücklagen (230 - 240)	0,00	0,00	0,00	x	x	x
SA 00	SA 00	x	x	Saldo (00) Nettoergebnis nach Haushaltsrücklagen (Saldo 0 + Saldo 01)	-15 100,00	-15 100,00	-14 046,56	x	x	x

Investive Gebarung										
SU	x	33	x	Summe Einzahlungen investive Gebarung	x	x	x	0,00	0,00	0,00
SU	x	34		Summe Auszahlungen investive Gebarung	x	x	x	0,00	0,00	0,00
SA2	x	SA2		Saldo (2) Geldfluss aus der investiven Gebarung (33 - 34)	x	x	x	0,00	0,00	0,00
SA3	x	SA3		Saldo (3) Nettofinanzierungssaldo (Saldo 1 + Saldo 2)	x	x	x	-15 100,00	-15 100,00	-14 046,56

Finanzierungstätigkeit										
SU	x	35		Summe Einzahlungen aus der Finanzierungstätigkeit	x	x	x	0,00	0,00	0,00
SU	x	36		Summe Auszahlungen aus der Finanzierungstätigkeit	x	x	x	0,00	0,00	0,00
SA4	x	SA4		Saldo (4) Geldfluss aus der Finanzierungstätigkeit (35 - 36)	x	x	x	0,00	0,00	0,00
SA5	x	SA5		Saldo (5) Geldfluss aus der voranschlagswirksamen Gebarung (Saldo 3 + Saldo 4)	x	x	x	-15 100,00	-15 100,00	-14 046,56

Abschnitt 53	MVAG Code	MVAG Code	Konto	Rettungs- und Warndienste	Ergebnisvoranschlag			Finanzierungsvoranschlag		
					VA 2026	VA 2025	RA 2024	VA 2026	VA 2025	RA 2024
Abschnitt 53	SA 0 / SA 1	SA 0 / SA 1		Saldo (0) Nettoergebnis (21 - 22) / Saldo (1) Geldfluss aus der operativen Gebarung (31 - 32)	-91 100,00	-82 100,00	-85 568,75	-91 100,00	-82 100,00	-85 568,75
Abschnitt 53	SA 01	SA 01		Saldo (01) Haushaltsrücklagen (230-240)	0,00	0,00	0,00	x	x	x
Abschnitt 53	SA 00	SA 00		Saldo (00) Nettoergebnis nach Haushaltsrücklagen (Saldo 0 + Saldo 01)	-91 100,00	-82 100,00	-85 568,75	x	x	x
Abschnitt 53	SA 2	SA 2		Saldo (2) Geldfluss aus der investiven Gebarung (33 - 34)	x	x	x	0,00	0,00	0,00
Abschnitt 53	SA 3	SA 3		Saldo (3) Nettofinanzierungssaldo (Saldo 1 + Saldo 2)	x	x	x	-91 100,00	-82 100,00	-85 568,75

Abschnitt 53	SA 4	SA 4		Saldo (4) Geldfluss aus der Finanzierungstätigkeit (35 - 36)	x	x	x	0,00	0,00	0,00
Abschnitt 53	SA 5	SA 5		Saldo (5) Geldfluss aus der voranschlagswirksamen Gebarung (Saldo 3 + Saldo 4)	x	x	x	-91 100,00	-82 100,00	-85 568,75

					Ergebnisvoranschlag			Finanzierungsvoranschlag		
Unterabschnitt 530	MVAG Code	MVAG Code	Konto	Rettungsdienste	VA 2026	VA 2025	RA 2024	VA 2026	VA 2025	RA 2024
Unterabschnitt 530	SA 0 / SA 1	SA 0 / SA 1		Saldo (0) Nettoergebnis (21 - 22) / Saldo (1) Geldfluss aus der operativen Gebarung (31 - 32)	-91 100,00	-82 100,00	-85 568,75	-91 100,00	-82 100,00	-85 568,75
Unterabschnitt 530	SA 01	SA 01		Saldo (01) Haushaltsrücklagen (230-240)	0,00	0,00	0,00	x	x	x
Unterabschnitt 530	SA 00	SA 00		Saldo (00) Nettoergebnis nach Haushaltsrücklagen (Saldo 0 + Saldo 01)	-91 100,00	-82 100,00	-85 568,75	x	x	x
Unterabschnitt 530	SA 2	SA 2		Saldo (2) Geldfluss aus der investiven Gebarung (33 - 34)	x	x	x	0,00	0,00	0,00
Unterabschnitt 530	SA 3	SA 3		Saldo (3) Nettofinanzierungssaldo (Saldo 1 + Saldo 2)	x	x	x	-91 100,00	-82 100,00	-85 568,75
Unterabschnitt 530	SA 4	SA 4		Saldo (4) Geldfluss aus der Finanzierungstätigkeit (35 - 36)	x	x	x	0,00	0,00	0,00
Unterabschnitt 530	SA 5	SA 5		Saldo (5) Geldfluss aus der voranschlagswirksamen Gebarung (Saldo 3 + Saldo 4)	x	x	x	-91 100,00	-82 100,00	-85 568,75

Ansatz 530000	MVAG Code	MVAG Code	Konto	Rettungsdienste	Ergebnisvoranschlag			Finanzierungsvoranschlag		
					VA 2026	VA 2025	RA 2024	VA 2026	VA 2025	RA 2024
Operative Gebarung										
SU	21	31	x	Summe Erträge / Summe Einzahlungen operative Gebarung	0,00	0,00	0,00	0,00	0,00	0,00
1	223	323	x	Transferaufwand / Auszahlungen aus Transfers	91 100,00	82 100,00	85 568,75	91 100,00	82 100,00	85 568,75
2	2231	3231		Transferaufwand an Träger des öffentlichen Rechts / Transferzahlungen an Träger des öffentlichen Rechts	91 100,00	82 100,00	85 568,75	91 100,00	82 100,00	85 568,75
530000			751140	Rettungsbeitrag	91 100,00	82 100,00	85 568,75	91 100,00	82 100,00	85 568,75
SU	22	32	x	Summe Aufwendungen / Summe Auszahlungen operative Gebarung	91 100,00	82 100,00	85 568,75	91 100,00	82 100,00	85 568,75
SA 0 / SA 1	SA0	SA1	x	Saldo (0) Nettoergebnis (21 - 22) / Saldo (1) Geldfluss aus der operativen Gebarung (31 - 32)	-91 100,00	-82 100,00	-85 568,75	-91 100,00	-82 100,00	-85 568,75
SA 01	SA 01	x	x	Saldo (01) Haushaltsrücklagen (230 - 240)	0,00	0,00	0,00	x	x	x
SA 00	SA 00	x	x	Saldo (00) Nettoergebnis nach Haushaltsrücklagen (Saldo 0 + Saldo 01)	-91 100,00	-82 100,00	-85 568,75	x	x	x

Investive Gebarung										
SU	x	33	x	Summe Einzahlungen investive Gebarung	x	x	x	0,00	0,00	0,00
SU	x	34		Summe Auszahlungen investive Gebarung	x	x	x	0,00	0,00	0,00
SA2	x	SA2		Saldo (2) Geldfluss aus der investiven Gebarung (33 - 34)	x	x	x	0,00	0,00	0,00
SA3	x	SA3		Saldo (3) Nettofinanzierungssaldo (Saldo 1 + Saldo 2)	x	x	x	-91 100,00	-82 100,00	-85 568,75

Finanzierungstätigkeit										
SU	x	35		Summe Einzahlungen aus der Finanzierungstätigkeit	x	x	x	0,00	0,00	0,00
SU	x	36		Summe Auszahlungen aus der Finanzierungstätigkeit	x	x	x	0,00	0,00	0,00
SA4	x	SA4		Saldo (4) Geldfluss aus der Finanzierungstätigkeit (35 - 36)	x	x	x	0,00	0,00	0,00
SA5	x	SA5		Saldo (5) Geldfluss aus der voranschlagswirksamen Gebarung (Saldo 3 + Saldo 4)	x	x	x	-91 100,00	-82 100,00	-85 568,75

Abschnitt 56	MVAG Code	MVAG Code	Konto	Krankenanstalten anderer Rechtsträger	Ergebnisvoranschlag			Finanzierungsvoranschlag		
					VA 2026	VA 2025	RA 2024	VA 2026	VA 2025	RA 2024
Abschnitt 56	SA 0 / SA 1	SA 0 / SA 1		Saldo (0) Nettoergebnis (21 - 22) / Saldo (1) Geldfluss aus der operativen Gebarung (31 - 32)	-1 229 500,00	-1 165 600,00	-1 214 738,35	-1 229 500,00	-1 165 600,00	-1 214 738,35
Abschnitt 56	SA 01	SA 01		Saldo (01) Haushaltsrücklagen (230-240)	0,00	0,00	0,00	x	x	x
Abschnitt 56	SA 00	SA 00		Saldo (00) Nettoergebnis nach Haushaltsrücklagen (Saldo 0 + Saldo 01)	-1 229 500,00	-1 165 600,00	-1 214 738,35	x	x	x
Abschnitt 56	SA 2	SA 2		Saldo (2) Geldfluss aus der investiven Gebarung (33 - 34)	x	x	x	0,00	0,00	0,00
Abschnitt 56	SA 3	SA 3		Saldo (3) Nettofinanzierungssaldo (Saldo 1 + Saldo 2)	x	x	x	-1 229 500,00	-1 165 600,00	-1 214 738,35

Abschnitt 56	SA 4	SA 4		Saldo (4) Geldfluss aus der Finanzierungstätigkeit (35 - 36)	x	x	x	0,00	0,00	0,00
Abschnitt 56	SA 5	SA 5		Saldo (5) Geldfluss aus der voranschlagswirksamen Gebarung (Saldo 3 + Saldo 4)	x	x	x	-1 229 500,00	-1 165 600,00	-1 214 738,35

Unterabschnitt 560	MVAG Code	MVAG Code	Konto	Betriebsabgangsdeckung	Ergebnisvoranschlag			Finanzierungsvoranschlag		
					VA 2026	VA 2025	RA 2024	VA 2026	VA 2025	RA 2024
Unterabschnitt 560	SA 0 / SA 1	SA 0 / SA 1		Saldo (0) Nettoergebnis (21 - 22) / Saldo (1) Geldfluss aus der operativen Gebarung (31 - 32)	-1 229 500,00	-1 165 600,00	-1 214 738,35	-1 229 500,00	-1 165 600,00	-1 214 738,35
Unterabschnitt 560	SA 01	SA 01		Saldo (01) Haushaltsrücklagen (230-240)	0,00	0,00	0,00	x	x	x
Unterabschnitt 560	SA 00	SA 00		Saldo (00) Nettoergebnis nach Haushaltsrücklagen (Saldo 0 + Saldo 01)	-1 229 500,00	-1 165 600,00	-1 214 738,35	x	x	x
Unterabschnitt 560	SA 2	SA 2		Saldo (2) Geldfluss aus der investiven Gebarung (33 - 34)	x	x	x	0,00	0,00	0,00
Unterabschnitt 560	SA 3	SA 3		Saldo (3) Nettofinanzierungssaldo (Saldo 1 + Saldo 2)	x	x	x	-1 229 500,00	-1 165 600,00	-1 214 738,35
Unterabschnitt 560	SA 4	SA 4		Saldo (4) Geldfluss aus der Finanzierungstätigkeit (35 - 36)	x	x	x	0,00	0,00	0,00
Unterabschnitt 560	SA 5	SA 5		Saldo (5) Geldfluss aus der voranschlagswirksamen Gebarung (Saldo 3 + Saldo 4)	x	x	x	-1 229 500,00	-1 165 600,00	-1 214 738,35

Ansatz 560000	MVAG Code	MVAG Code	Konto	Betriebsabgangsdeckung Krankenanstalten	Ergebnisvoranschlag			Finanzierungsvoranschlag		
					VA 2026	VA 2025	RA 2024	VA 2026	VA 2025	RA 2024
Operative Gebarung										
1	211	311	x	Erträge aus der operativen Verwaltungstätigkeit / Einzahlungen aus operativer Verwaltungstätigkeit	0,00	13 200,00	0,00	0,00	13 200,00	0,00
2	2116	3116		Erträge aus Veräußerung und sonstige Erträge / Einzahlungen aus Veräußerung von geringwertigen Wirtschaftsgütern (GWG) und sonstige Einzahlungen	0,00	13 200,00	0,00	0,00	13 200,00	0,00
560000			828000	Rückersätze von Aufwendungen	0,00	13 200,00	0,00	0,00	13 200,00	0,00
SU	21	31	x	Summe Erträge / Summe Einzahlungen operative Gebarung	0,00	13 200,00	0,00	0,00	13 200,00	0,00
1	223	323	x	Transferaufwand / Auszahlungen aus Transfers	1 229 500,00	1 178 800,00	1 214 738,35	1 229 500,00	1 178 800,00	1 214 738,35
2	2231	3231		Transferaufwand an Träger des öffentlichen Rechts / Transferzahlungen an Träger des öffentlichen Rechts	1 229 500,00	1 178 800,00	1 214 738,35	1 229 500,00	1 178 800,00	1 214 738,35
560000			751120	Abgangsdeckung Krankenanstalten	1 229 500,00	1 178 800,00	1 214 738,35	1 229 500,00	1 178 800,00	1 214 738,35
SU	22	32	x	Summe Aufwendungen / Summe Auszahlungen operative Gebarung	1 229 500,00	1 178 800,00	1 214 738,35	1 229 500,00	1 178 800,00	1 214 738,35
SA 0 / SA 1	SA0	SA1	x	Saldo (0) Nettoergebnis (21 - 22) / Saldo (1) Geldfluss aus der operativen Gebarung (31 - 32)	-1 229 500,00	-1 165 600,00	-1 214 738,35	-1 229 500,00	-1 165 600,00	-1 214 738,35
SA 01	SA 01	x	x	Saldo (01) Haushaltsrücklagen (230 - 240)	0,00	0,00	0,00	x	x	x
SA 00	SA 00	x	x	Saldo (00) Nettoergebnis nach Haushaltsrücklagen (Saldo 0 + Saldo 01)	-1 229 500,00	-1 165 600,00	-1 214 738,35	x	x	x

Investive Gebarung										
SU	x	33	x	Summe Einzahlungen investive Gebarung	x	x	x	0,00	0,00	0,00
SU	x	34		Summe Auszahlungen investive Gebarung	x	x	x	0,00	0,00	0,00
SA2	x	SA2		Saldo (2) Geldfluss aus der investiven Gebarung (33 - 34)	x	x	x	0,00	0,00	0,00
SA3	x	SA3		Saldo (3) Nettofinanzierungssaldo (Saldo 1 + Saldo 2)	x	x	x	-1 229 500,00	-1 165 600,00	-1 214 738,35

Finanzierungstätigkeit										
SU	x	35		Summe Einzahlungen aus der Finanzierungstätigkeit	x	x	x	0,00	0,00	0,00
SU	x	36		Summe Auszahlungen aus der Finanzierungstätigkeit	x	x	x	0,00	0,00	0,00
SA4	x	SA4		Saldo (4) Geldfluss aus der Finanzierungstätigkeit (35 - 36)	x	x	x	0,00	0,00	0,00
SA5	x	SA5		Saldo (5) Geldfluss aus der voranschlagswirksamen Gebarung (Saldo 3 + Saldo 4)	x	x	x	-1 229 500,00	-1 165 600,00	-1 214 738,35

Gruppe 6	MVAG Code	MVAG Code	Konto	Straßen- und Wasserbau, Verkehr	Ergebnisvoranschlag			Finanzierungsvoranschlag		
					VA 2026	VA 2025	RA 2024	VA 2026	VA 2025	RA 2024
Gruppe 6	SA 0 / SA 1	SA 0 / SA 1		Saldo (0) Nettoergebnis (21 - 22) / Saldo (1) Geldfluss aus der operativen Gebarung (31 - 32)	-887 200,00	-768 800,00	-711 462,29	-433 600,00	-196 300,00	-123 895,68
Gruppe 6	SA 01	SA 01		Saldo (01) Haushaltsrücklagen (230-240)	50 000,00	0,00	0,00	x	x	x
Gruppe 6	SA 00	SA 00		Saldo (00) Nettoergebnis nach Haushaltsrücklagen (Saldo 0 + Saldo 01)	-837 200,00	-768 800,00	-711 462,29	x	x	x
Gruppe 6	SA 2	SA 2		Saldo (2) Geldfluss aus der investiven Gebarung (33 - 34)	x	x	x	-52 000,00	-319 400,00	-225 032,45
Gruppe 6	SA 3	SA 3		Saldo (3) Nettofinanzierungssaldo (Saldo 1 + Saldo 2)	x	x	x	-485 600,00	-515 700,00	-348 928,13
Gruppe 6	SA 4	SA 4		Saldo (4) Geldfluss aus der Finanzierungstätigkeit (35 - 36)	x	x	x	0,00	0,00	0,00
Gruppe 6	SA 5	SA 5		Saldo (5) Geldfluss aus der voranschlagswirksamen Gebarung (Saldo 3 + Saldo 4)	x	x	x	-485 600,00	-515 700,00	-348 928,13

Abschnitt 61	MVAG Code	MVAG Code	Konto	Straßenbau	Ergebnisvoranschlag			Finanzierungsvoranschlag		
					VA 2026	VA 2025	RA 2024	VA 2026	VA 2025	RA 2024
Abschnitt 61	SA 0 / SA 1	SA 0 / SA 1		Saldo (0) Nettoergebnis (21 - 22) / Saldo (1) Geldfluss aus der operativen Gebarung (31 - 32)	-753 600,00	-692 300,00	-621 716,58	-304 000,00	-122 300,00	-32 602,94
Abschnitt 61	SA 01	SA 01		Saldo (01) Haushaltsrücklagen (230-240)	0,00	0,00	0,00	x	x	x
Abschnitt 61	SA 00	SA 00		Saldo (00) Nettoergebnis nach Haushaltsrücklagen (Saldo 0 + Saldo 01)	-753 600,00	-692 300,00	-621 716,58	x	x	x
Abschnitt 61	SA 2	SA 2		Saldo (2) Geldfluss aus der investiven Gebarung (33 - 34)	x	x	x	0,00	-274 300,00	-224 434,55
Abschnitt 61	SA 3	SA 3		Saldo (3) Nettofinanzierungssaldo (Saldo 1 + Saldo 2)	x	x	x	-304 000,00	-396 600,00	-257 037,49
Abschnitt 61	SA 4	SA 4		Saldo (4) Geldfluss aus der Finanzierungstätigkeit (35 - 36)	x	x	x	0,00	0,00	0,00
Abschnitt 61	SA 5	SA 5		Saldo (5) Geldfluss aus der voranschlagswirksamen Gebarung (Saldo 3 + Saldo 4)	x	x	x	-304 000,00	-396 600,00	-257 037,49

Unterabschnitt 612	MVAG Code	MVAG Code	Konto	Gemeindestraßen	Ergebnisvoranschlag			Finanzierungsvoranschlag		
					VA 2026	VA 2025	RA 2024	VA 2026	VA 2025	RA 2024
Unterabschnitt 612	SA 0 / SA 1	SA 0 / SA 1		Saldo (0) Nettoergebnis (21 - 22) / Saldo (1) Geldfluss aus der operativen Gebarung (31 - 32)	-661 400,00	-613 500,00	-568 785,81	-211 800,00	-43 500,00	21 451,93
Unterabschnitt 612	SA 01	SA 01		Saldo (01) Haushaltsrücklagen (230-240)	0,00	0,00	0,00	x	x	x
Unterabschnitt 612	SA 00	SA 00		Saldo (00) Nettoergebnis nach Haushaltsrücklagen (Saldo 0 + Saldo 01)	-661 400,00	-613 500,00	-568 785,81	x	x	x
Unterabschnitt 612	SA 2	SA 2		Saldo (2) Geldfluss aus der investiven Gebarung (33 - 34)	x	x	x	0,00	-274 300,00	-224 434,55
Unterabschnitt 612	SA 3	SA 3		Saldo (3) Nettofinanzierungssaldo (Saldo 1 + Saldo 2)	x	x	x	-211 800,00	-317 800,00	-202 982,62
Unterabschnitt 612	SA 4	SA 4		Saldo (4) Geldfluss aus der Finanzierungstätigkeit (35 - 36)	x	x	x	0,00	0,00	0,00
Unterabschnitt 612	SA 5	SA 5		Saldo (5) Geldfluss aus der voranschlagswirksamen Gebarung (Saldo 3 + Saldo 4)	x	x	x	-211 800,00	-317 800,00	-202 982,62

Ansatz 612000	MVAG Code	MVAG Code	Konto	Gemeindestraßen	Ergebnisvoranschlag			Finanzierungsvoranschlag		
					VA 2026	VA 2025	RA 2024	VA 2026	VA 2025	RA 2024
Operative Gebarung										
1	212	312	x	Erträge aus Transfers / Einzahlungen aus Transfers	99 200,00	258 600,00	329 589,15	15 000,00	160 000,00	267 160,00
2	2121	3121		Transferertrag von Trägern des öffentlichen Rechts / Transferzahlungen von Trägern des öffentlichen Rechts	0,00	145 000,00	250 000,00	0,00	145 000,00	250 000,00
612000			861100	Bedarfszuweisungsmittel operative Gebarung	0,00	145 000,00	250 000,00	0,00	145 000,00	250 000,00
2	2124	3124		Transferertrag von Haushalten und Organisationen ohne Erwerbscharakter / Transferzahlungen von Haushalten und Organisationen ohne Erwerbscharakter	15 000,00	15 000,00	17 160,00	15 000,00	15 000,00	17 160,00
612000			868000	Strafgelder von privaten Haushalten	15 000,00	15 000,00	17 160,00	15 000,00	15 000,00	17 160,00
2	2127	x		Nicht finanzierungswirksamer Transferertrag / -	84 200,00	98 600,00	62 429,15	x	x	x
612000			813000	Erträge aus der Auflösung von Investitionszuschüssen (Kapitaltransfers)	84 200,00	98 600,00	62 429,15	x	x	x
SU	21	31	x	Summe Erträge / Summe Einzahlungen operative Gebarung	99 200,00	258 600,00	329 589,15	15 000,00	160 000,00	267 160,00
1	222	322	x	Sachaufwand / Auszahlungen aus Sachaufwand	687 800,00	837 200,00	854 096,22	171 800,00	173 500,00	217 772,07
2	2221	3221		Gebrauchs- und Verbrauchsgüter, Handelswaren / Auszahlungen für Gebrauchs- und Verbrauchsgüter, Handelswaren	1 300,00	1 000,00	736,14	1 300,00	1 000,00	754,02
612000			459000	Sonstige Verbrauchsgüter	1 300,00	1 000,00	736,14	1 300,00	1 000,00	754,02
2	2224	3224		Instandhaltung / Auszahlungen für Instandhaltung	110 000,00	110 000,00	160 577,87	110 000,00	110 000,00	144 174,24
612000			611000	Instandhaltung von Straßenbauten	100 000,00	100 000,00	136 137,87	100 000,00	100 000,00	117 639,04
612000			619000	Instandhaltung von Sonderanlagen	10 000,00	10 000,00	24 440,00	10 000,00	10 000,00	26 535,20
2	2225	3225		Sonstiger Sachaufwand / Sonstige Auszahlungen aus Sachaufwand	60 500,00	62 500,00	72 807,03	60 500,00	62 500,00	72 843,81
612000			710000	Öffentliche Abgaben	500,00	500,00	262,50	500,00	500,00	262,50
612000			720109	Kostenbeitr.WiH.Arbeiter	39 000,00	39 000,00	47 650,00	39 000,00	39 000,00	47 650,00
612000			720209	Kostenbeitr.WiH.Masch.u.Fahrz.	11 000,00	11 000,00	21 328,65	11 000,00	11 000,00	21 328,65
612000			728000	Entgelte für sonstige Leistungen	10 000,00	12 000,00	3 565,88	10 000,00	12 000,00	3 602,66
2	2226	x		Nicht finanzierungswirksamer Sachaufwand / -	516 000,00	663 700,00	619 975,18	x	x	x
612000			680200	Planmäßige Abschreibung - Grundstückseinrichtungen und Infrastruktur	516 000,00	663 700,00	619 975,18	x	x	x
1	223	323	x	Transferaufwand / Auszahlungen aus Transfers	25 000,00	0,00	0,00	25 000,00	0,00	0,00
2	2233	3233		Transferaufwand an Unternehmen (mit Finanzunternehmen) / Transferzahlungen an Unternehmen (inkl. Finanzunternehmen)	25 000,00	0,00	0,00	25 000,00	0,00	0,00
612000			755000	Transfer an Unternehmen (ohne Finanzunternehmen) und andere	25 000,00	0,00	0,00	25 000,00	0,00	0,00
SU	22	32	x	Summe Aufwendungen / Summe Auszahlungen operative Gebarung	712 800,00	837 200,00	854 096,22	196 800,00	173 500,00	217 772,07
SA 0 / SA 1	SA0	SA1	x	Saldo (0) Nettoergebnis (21 - 22) / Saldo (1) Geldfluss aus der operativen Gebarung (31 - 32)	-613 600,00	-578 600,00	-524 507,07	-181 800,00	-13 500,00	49 387,93
SA 01	SA 01	x	x	Saldo (01) Haushaltsrücklagen (230 - 240)	0,00	0,00	0,00	x	x	x
SA 00	SA 00	x	x	Saldo (00) Nettoergebnis nach Haushaltsrücklagen (Saldo 0 + Saldo 01)	-613 600,00	-578 600,00	-524 507,07	x	x	x

Investive Gebarung										
1	x	333		Einzahlungen aus Kapitaltransfers	x	x	x	304 800,00	0,00	0,00

Ansatz 612000	MVAG Code	MVAG Code	Konto	Gemeindestraßen	Ergebnisvoranschlag			Finanzierungsvoranschlag		
					VA 2026	VA 2025	RA 2024	VA 2026	VA 2025	RA 2024
2	x	3331		Kapitaltransferzahlungen von Trägern des öffentlichen Rechts	x	x	x	304 800,00	0,00	0,00
612000			300742	Finanzzuweisung KIG 2025	x	x	x	256 800,00	0,00	0,00
612000			301000	Landesmittel Abt. 10	x	x	x	48 000,00	0,00	0,00
SU	x	33	x	Summe Einzahlungen investive Gebarung	x	x	x	304 800,00	0,00	0,00
1	x	341	x	Auszahlungen aus der Investitionstätigkeit	x	x	x	304 800,00	0,00	0,00
2	x	3412		Auszahlungen für den Erwerb von Grundstücken und Grundstückseinrichtungen	x	x	x	304 800,00	0,00	0,00
612000			002000	Straßenbauten	x	x	x	304 800,00	0,00	0,00
SU	x	34		Summe Auszahlungen investive Gebarung	x	x	x	304 800,00	0,00	0,00
SA2	x	SA2		Saldo (2) Geldfluss aus der investiven Gebarung (33 - 34)	x	x	x	0,00	0,00	0,00
SA3	x	SA3		Saldo (3) Nettofinanzierungssaldo (Saldo 1 + Saldo 2)	x	x	x	-181 800,00	-13 500,00	49 387,93

Finanzierungstätigkeit										
SU	x	35		Summe Einzahlungen aus der Finanzierungstätigkeit	x	x	x	0,00	0,00	0,00
SU	x	36		Summe Auszahlungen aus der Finanzierungstätigkeit	x	x	x	0,00	0,00	0,00
SA4	x	SA4		Saldo (4) Geldfluss aus der Finanzierungstätigkeit (35 - 36)	x	x	x	0,00	0,00	0,00
SA5	x	SA5		Saldo (5) Geldfluss aus der voranschlagswirksamen Gebarung (Saldo 3 + Saldo 4)	x	x	x	-181 800,00	-13 500,00	49 387,93

Ansatz 612001	MVAG Code	MVAG Code	Konto	Gemeindestraßen	Ergebnisvoranschlag			Finanzierungsvoranschlag		
					VA 2026	VA 2025	RA 2024	VA 2026	VA 2025	RA 2024
Operative Gebarung										
SU	21	31	x	Summe Erträge / Summe Einzahlungen operative Gebarung	0,00	0,00	0,00	0,00	0,00	0,00
1	222	322	x	Sachaufwand / Auszahlungen aus Sachaufwand	0,00	0,00	29 100,00	0,00	0,00	27 936,00
2	2224	3224		Instandhaltung / Auszahlungen für Instandhaltung	0,00	0,00	29 100,00	0,00	0,00	27 936,00
612001			611100	Behebung von Katastrophenschäden bei Straßenbauten	0,00	0,00	29 100,00	0,00	0,00	27 936,00
SU	22	32	x	Summe Aufwendungen / Summe Auszahlungen operative Gebarung	0,00	0,00	29 100,00	0,00	0,00	27 936,00
SA 0 / SA 1	SA0	SA1	x	Saldo (0) Nettoergebnis (21 - 22) / Saldo (1) Geldfluss aus der operativen Gebarung (31 - 32)	0,00	0,00	-29 100,00	0,00	0,00	-27 936,00
SA 01	SA 01	x	x	Saldo (01) Haushaltsrücklagen (230 - 240)	0,00	0,00	0,00	x	x	x
SA 00	SA 00	x	x	Saldo (00) Nettoergebnis nach Haushaltsrücklagen (Saldo 0 + Saldo 01)	0,00	0,00	-29 100,00	x	x	x

Investive Gebarung										
SU	x	33	x	Summe Einzahlungen investive Gebarung	x	x	x	0,00	0,00	0,00
SU	x	34		Summe Auszahlungen investive Gebarung	x	x	x	0,00	0,00	0,00
SA2	x	SA2		Saldo (2) Geldfluss aus der investiven Gebarung (33 - 34)	x	x	x	0,00	0,00	0,00
SA3	x	SA3		Saldo (3) Nettofinanzierungssaldo (Saldo 1 + Saldo 2)	x	x	x	0,00	0,00	-27 936,00

Finanzierungstätigkeit										
SU	x	35		Summe Einzahlungen aus der Finanzierungstätigkeit	x	x	x	0,00	0,00	0,00
SU	x	36		Summe Auszahlungen aus der Finanzierungstätigkeit	x	x	x	0,00	0,00	0,00
SA4	x	SA4		Saldo (4) Geldfluss aus der Finanzierungstätigkeit (35 - 36)	x	x	x	0,00	0,00	0,00
SA5	x	SA5		Saldo (5) Geldfluss aus der voranschlagswirksamen Gebarung (Saldo 3 + Saldo 4)	x	x	x	0,00	0,00	-27 936,00

Ansatz 612002	MVAG Code	MVAG Code	Konto	Gemeindestraßen	Ergebnisvoranschlag			Finanzierungsvoranschlag		
					VA 2026	VA 2025	RA 2024	VA 2026	VA 2025	RA 2024
Operative Gebarung										
SU	21	31	x	Summe Erträge / Summe Einzahlungen operative Gebarung	0,00	0,00	0,00	0,00	0,00	0,00
1	222	322	x	Sachaufwand / Auszahlungen aus Sachaufwand	30 000,00	30 000,00	0,00	30 000,00	30 000,00	0,00
2	2224	3224		Instandhaltung / Auszahlungen für Instandhaltung	30 000,00	30 000,00	0,00	30 000,00	30 000,00	0,00
612002			611100	Behebung von Katastrophenschäden bei Straßenbauten	30 000,00	30 000,00	0,00	30 000,00	30 000,00	0,00
SU	22	32	x	Summe Aufwendungen / Summe Auszahlungen operative Gebarung	30 000,00	30 000,00	0,00	30 000,00	30 000,00	0,00
SA 0 / SA 1	SA0	SA1	x	Saldo (0) Nettoergebnis (21 - 22) / Saldo (1) Geldfluss aus der operativen Gebarung (31 - 32)	-30 000,00	-30 000,00	0,00	-30 000,00	-30 000,00	0,00
SA 01	SA 01	x	x	Saldo (01) Haushaltsrücklagen (230 - 240)	0,00	0,00	0,00	x	x	x
SA 00	SA 00	x	x	Saldo (00) Nettoergebnis nach Haushaltsrücklagen (Saldo 0 + Saldo 01)	-30 000,00	-30 000,00	0,00	x	x	x

Investive Gebarung										
SU	x	33	x	Summe Einzahlungen investive Gebarung	x	x	x	0,00	0,00	0,00
SU	x	34		Summe Auszahlungen investive Gebarung	x	x	x	0,00	0,00	0,00
SA2	x	SA2		Saldo (2) Geldfluss aus der investiven Gebarung (33 - 34)	x	x	x	0,00	0,00	0,00
SA3	x	SA3		Saldo (3) Nettofinanzierungssaldo (Saldo 1 + Saldo 2)	x	x	x	-30 000,00	-30 000,00	0,00

Finanzierungstätigkeit										
SU	x	35		Summe Einzahlungen aus der Finanzierungstätigkeit	x	x	x	0,00	0,00	0,00
SU	x	36		Summe Auszahlungen aus der Finanzierungstätigkeit	x	x	x	0,00	0,00	0,00
SA4	x	SA4		Saldo (4) Geldfluss aus der Finanzierungstätigkeit (35 - 36)	x	x	x	0,00	0,00	0,00
SA5	x	SA5		Saldo (5) Geldfluss aus der voranschlagswirksamen Gebarung (Saldo 3 + Saldo 4)	x	x	x	-30 000,00	-30 000,00	0,00

Ansatz 612100	MVAG Code	MVAG Code	Konto	Sanierung Draubücke Feistritz/Drau	Ergebnisvoranschlag			Finanzierungsvoranschlag		
					VA 2026	VA 2025	RA 2024	VA 2026	VA 2025	RA 2024
Operative Gebarung										
1	212	312	x	Erträge aus Transfers / Einzahlungen aus Transfers	0,00	0,00	8 675,76	0,00	0,00	0,00
2	2127	x		Nicht finanzierungswirksamer Transferertrag / -	0,00	0,00	8 675,76	x	x	x
612100			813000	Erträge aus der Auflösung von Investitionszuschüssen (Kapitaltransfers)	0,00	0,00	8 675,76	x	x	x
SU	21	31	x	Summe Erträge / Summe Einzahlungen operative Gebarung	0,00	0,00	8 675,76	0,00	0,00	0,00
1	222	322	x	Sachaufwand / Auszahlungen aus Sachaufwand	0,00	0,00	12 608,83	0,00	0,00	0,00
2	2226	x		Nicht finanzierungswirksamer Sachaufwand / -	0,00	0,00	12 608,83	x	x	x
612100			680200	Planmäßige Abschreibung - Grundstückseinrichtungen und Infrastruktur	0,00	0,00	12 608,83	x	x	x
SU	22	32	x	Summe Aufwendungen / Summe Auszahlungen operative Gebarung	0,00	0,00	12 608,83	0,00	0,00	0,00
SA 0 / SA 1	SA0	SA1	x	Saldo (0) Nettoergebnis (21 - 22) / Saldo (1) Geldfluss aus der operativen Gebarung (31 - 32)	0,00	0,00	-3 933,07	0,00	0,00	0,00
SA 01	SA 01	x	x	Saldo (01) Haushaltsrücklagen (230 - 240)	0,00	0,00	0,00	x	x	x
SA 00	SA 00	x	x	Saldo (00) Nettoergebnis nach Haushaltsrücklagen (Saldo 0 + Saldo 01)	0,00	0,00	-3 933,07	x	x	x

Investive Gebarung										
SU	x	33	x	Summe Einzahlungen investive Gebarung	x	x	x	0,00	0,00	0,00
SU	x	34		Summe Auszahlungen investive Gebarung	x	x	x	0,00	0,00	0,00
SA2	x	SA2		Saldo (2) Geldfluss aus der investiven Gebarung (33 - 34)	x	x	x	0,00	0,00	0,00
SA3	x	SA3		Saldo (3) Nettofinanzierungssaldo (Saldo 1 + Saldo 2)	x	x	x	0,00	0,00	0,00

Finanzierungstätigkeit										
SU	x	35		Summe Einzahlungen aus der Finanzierungstätigkeit	x	x	x	0,00	0,00	0,00
SU	x	36		Summe Auszahlungen aus der Finanzierungstätigkeit	x	x	x	0,00	0,00	0,00
SA4	x	SA4		Saldo (4) Geldfluss aus der Finanzierungstätigkeit (35 - 36)	x	x	x	0,00	0,00	0,00
SA5	x	SA5		Saldo (5) Geldfluss aus der voranschlagswirksamen Gebarung (Saldo 3 + Saldo 4)	x	x	x	0,00	0,00	0,00

Ansatz 612200	MVAG Code	MVAG Code	Konto	Gemeindestraßen	Ergebnisvoranschlag			Finanzierungsvoranschlag		
					VA 2026	VA 2025	RA 2024	VA 2026	VA 2025	RA 2024
Operative Gebarung										
1	212	312	x	Erträge aus Transfers / Einzahlungen aus Transfers	0,00	0,00	11 193,42	0,00	0,00	0,00
2	2127	x		Nicht finanzierungswirksamer Transferertrag / -	0,00	0,00	11 193,42	x	x	x
612200			813000	Erträge aus der Auflösung von Investitionszuschüssen (Kapitaltransfers)	0,00	0,00	11 193,42	x	x	x
SU	21	31	x	Summe Erträge / Summe Einzahlungen operative Gebarung	0,00	0,00	11 193,42	0,00	0,00	0,00
1	222	322	x	Sachaufwand / Auszahlungen aus Sachaufwand	0,00	0,00	15 680,54	0,00	0,00	0,00
2	2226	x		Nicht finanzierungswirksamer Sachaufwand / -	0,00	0,00	15 680,54	x	x	x
612200			680200	Planmäßige Abschreibung - Grundstückseinrichtungen und Infrastruktur	0,00	0,00	15 680,54	x	x	x
SU	22	32	x	Summe Aufwendungen / Summe Auszahlungen operative Gebarung	0,00	0,00	15 680,54	0,00	0,00	0,00
SA 0 / SA 1	SA0	SA1	x	Saldo (0) Nettoergebnis (21 - 22) / Saldo (1) Geldfluss aus der operativen Gebarung (31 - 32)	0,00	0,00	-4 487,12	0,00	0,00	0,00
SA 01	SA 01	x	x	Saldo (01) Haushaltsrücklagen (230 - 240)	0,00	0,00	0,00	x	x	x
SA 00	SA 00	x	x	Saldo (00) Nettoergebnis nach Haushaltsrücklagen (Saldo 0 + Saldo 01)	0,00	0,00	-4 487,12	x	x	x

Investive Gebarung										
SU	x	33	x	Summe Einzahlungen investive Gebarung	x	x	x	0,00	0,00	0,00
SU	x	34		Summe Auszahlungen investive Gebarung	x	x	x	0,00	0,00	0,00
SA2	x	SA2		Saldo (2) Geldfluss aus der investiven Gebarung (33 - 34)	x	x	x	0,00	0,00	0,00
SA3	x	SA3		Saldo (3) Nettofinanzierungssaldo (Saldo 1 + Saldo 2)	x	x	x	0,00	0,00	0,00

Finanzierungstätigkeit										
SU	x	35		Summe Einzahlungen aus der Finanzierungstätigkeit	x	x	x	0,00	0,00	0,00
SU	x	36		Summe Auszahlungen aus der Finanzierungstätigkeit	x	x	x	0,00	0,00	0,00
SA4	x	SA4		Saldo (4) Geldfluss aus der Finanzierungstätigkeit (35 - 36)	x	x	x	0,00	0,00	0,00
SA5	x	SA5		Saldo (5) Geldfluss aus der voranschlagswirksamen Gebarung (Saldo 3 + Saldo 4)	x	x	x	0,00	0,00	0,00

Ansatz 612300	MVAG Code	MVAG Code	Konto	Gemeindestraßen	Ergebnisvoranschlag			Finanzierungsvoranschlag		
					VA 2026	VA 2025	RA 2024	VA 2026	VA 2025	RA 2024
Operative Gebarung										
1	212	312	x	Erträge aus Transfers / Einzahlungen aus Transfers	0,00	0,00	4 762,98	0,00	0,00	0,00
2	2127	x		Nicht finanzierungswirksamer Transferertrag / -	0,00	0,00	4 762,98	x	x	x
612300			813000	Erträge aus der Auflösung von Investitionszuschüssen (Kapitaltransfers)	0,00	0,00	4 762,98	x	x	x
SU	21	31	x	Summe Erträge / Summe Einzahlungen operative Gebarung	0,00	0,00	4 762,98	0,00	0,00	0,00
1	222	322	x	Sachaufwand / Auszahlungen aus Sachaufwand	0,00	0,00	5 050,67	0,00	0,00	0,00
2	2226	x		Nicht finanzierungswirksamer Sachaufwand / -	0,00	0,00	5 050,67	x	x	x
612300			680200	Planmäßige Abschreibung - Grundstückseinrichtungen und Infrastruktur	0,00	0,00	5 050,67	x	x	x
SU	22	32	x	Summe Aufwendungen / Summe Auszahlungen operative Gebarung	0,00	0,00	5 050,67	0,00	0,00	0,00
SA 0 / SA 1	SA0	SA1	x	Saldo (0) Nettoergebnis (21 - 22) / Saldo (1) Geldfluss aus der operativen Gebarung (31 - 32)	0,00	0,00	-287,69	0,00	0,00	0,00
SA 01	SA 01	x	x	Saldo (01) Haushaltsrücklagen (230 - 240)	0,00	0,00	0,00	x	x	x
SA 00	SA 00	x	x	Saldo (00) Nettoergebnis nach Haushaltsrücklagen (Saldo 0 + Saldo 01)	0,00	0,00	-287,69	x	x	x

Investive Gebarung										
SU	x	33	x	Summe Einzahlungen investive Gebarung	x	x	x	0,00	0,00	0,00
SU	x	34		Summe Auszahlungen investive Gebarung	x	x	x	0,00	0,00	0,00
SA2	x	SA2		Saldo (2) Geldfluss aus der investiven Gebarung (33 - 34)	x	x	x	0,00	0,00	0,00
SA3	x	SA3		Saldo (3) Nettofinanzierungssaldo (Saldo 1 + Saldo 2)	x	x	x	0,00	0,00	0,00

Finanzierungstätigkeit										
SU	x	35		Summe Einzahlungen aus der Finanzierungstätigkeit	x	x	x	0,00	0,00	0,00
SU	x	36		Summe Auszahlungen aus der Finanzierungstätigkeit	x	x	x	0,00	0,00	0,00
SA4	x	SA4		Saldo (4) Geldfluss aus der Finanzierungstätigkeit (35 - 36)	x	x	x	0,00	0,00	0,00
SA5	x	SA5		Saldo (5) Geldfluss aus der voranschlagswirksamen Gebarung (Saldo 3 + Saldo 4)	x	x	x	0,00	0,00	0,00

Ansatz 612400	MVAG Code	MVAG Code	Konto	Gemeindestraßen 2022	Ergebnisvoranschlag			Finanzierungsvoranschlag		
					VA 2026	VA 2025	RA 2024	VA 2026	VA 2025	RA 2024
Operative Gebarung										
1	212	312	x	Erträge aus Transfers / Einzahlungen aus Transfers	0,00	0,00	3 491,27	0,00	0,00	0,00
2	2127	x		Nicht finanzierungswirksamer Transferertrag / -	0,00	0,00	3 491,27	x	x	x
612400			813000	Erträge aus der Auflösung von Investitionszuschüssen (Kapitaltransfers)	0,00	0,00	3 491,27	x	x	x
SU	21	31	x	Summe Erträge / Summe Einzahlungen operative Gebarung	0,00	0,00	3 491,27	0,00	0,00	0,00
1	222	322	x	Sachaufwand / Auszahlungen aus Sachaufwand	0,00	0,00	4 579,99	0,00	0,00	0,00
2	2226	x		Nicht finanzierungswirksamer Sachaufwand / -	0,00	0,00	4 579,99	x	x	x
612400			680200	Planmäßige Abschreibung - Grundstückseinrichtungen und Infrastruktur	0,00	0,00	4 579,99	x	x	x
SU	22	32	x	Summe Aufwendungen / Summe Auszahlungen operative Gebarung	0,00	0,00	4 579,99	0,00	0,00	0,00
SA 0 / SA 1	SA0	SA1	x	Saldo (0) Nettoergebnis (21 - 22) / Saldo (1) Geldfluss aus der operativen Gebarung (31 - 32)	0,00	0,00	-1 088,72	0,00	0,00	0,00
SA 01	SA 01	x	x	Saldo (01) Haushaltsrücklagen (230 - 240)	0,00	0,00	0,00	x	x	x
SA 00	SA 00	x	x	Saldo (00) Nettoergebnis nach Haushaltsrücklagen (Saldo 0 + Saldo 01)	0,00	0,00	-1 088,72	x	x	x

Investive Gebarung										
SU	x	33	x	Summe Einzahlungen investive Gebarung	x	x	x	0,00	0,00	0,00
SU	x	34		Summe Auszahlungen investive Gebarung	x	x	x	0,00	0,00	0,00
SA2	x	SA2		Saldo (2) Geldfluss aus der investiven Gebarung (33 - 34)	x	x	x	0,00	0,00	0,00
SA3	x	SA3		Saldo (3) Nettofinanzierungssaldo (Saldo 1 + Saldo 2)	x	x	x	0,00	0,00	0,00

Finanzierungstätigkeit										
SU	x	35		Summe Einzahlungen aus der Finanzierungstätigkeit	x	x	x	0,00	0,00	0,00
SU	x	36		Summe Auszahlungen aus der Finanzierungstätigkeit	x	x	x	0,00	0,00	0,00
SA4	x	SA4		Saldo (4) Geldfluss aus der Finanzierungstätigkeit (35 - 36)	x	x	x	0,00	0,00	0,00
SA5	x	SA5		Saldo (5) Geldfluss aus der voranschlagswirksamen Gebarung (Saldo 3 + Saldo 4)	x	x	x	0,00	0,00	0,00

Ansatz 612500	MVAG Code	MVAG Code	Konto	Gemeindestraßen	Ergebnisvoranschlag			Finanzierungsvoranschlag		
					VA 2026	VA 2025	RA 2024	VA 2026	VA 2025	RA 2024
Operative Gebarung										
1	212	312	x	Erträge aus Transfers / Einzahlungen aus Transfers	0,00	0,00	7 846,84	0,00	0,00	0,00
2	2127	x		Nicht finanzierungswirksamer Transferertrag / -	0,00	0,00	7 846,84	x	x	x
612500			813000	Erträge aus der Auflösung von Investitionszuschüssen (Kapitaltransfers)	0,00	0,00	7 846,84	x	x	x
SU	21	31	x	Summe Erträge / Summe Einzahlungen operative Gebarung	0,00	0,00	7 846,84	0,00	0,00	0,00
1	222	322	x	Sachaufwand / Auszahlungen aus Sachaufwand	0,00	0,00	10 891,97	0,00	0,00	0,00
2	2226	x		Nicht finanzierungswirksamer Sachaufwand / -	0,00	0,00	10 891,97	x	x	x
612500			680200	Planmäßige Abschreibung - Grundstückseinrichtungen und Infrastruktur	0,00	0,00	10 891,97	x	x	x
SU	22	32	x	Summe Aufwendungen / Summe Auszahlungen operative Gebarung	0,00	0,00	10 891,97	0,00	0,00	0,00
SA 0 / SA 1	SA0	SA1	x	Saldo (0) Nettoergebnis (21 - 22) / Saldo (1) Geldfluss aus der operativen Gebarung (31 - 32)	0,00	0,00	-3 045,13	0,00	0,00	0,00
SA 01	SA 01	x	x	Saldo (01) Haushaltsrücklagen (230 - 240)	0,00	0,00	0,00	x	x	x
SA 00	SA 00	x	x	Saldo (00) Nettoergebnis nach Haushaltsrücklagen (Saldo 0 + Saldo 01)	0,00	0,00	-3 045,13	x	x	x

Investive Gebarung										
SU	x	33	x	Summe Einzahlungen investive Gebarung	x	x	x	0,00	0,00	0,00
1	x	341	x	Auszahlungen aus der Investitionstätigkeit	x	x	x	0,00	0,00	7 731,03
2	x	3412		Auszahlungen für den Erwerb von Grundstücken und Grundstückseinrichtungen	x	x	x	0,00	0,00	7 731,03
612500			060000	Im Bau befindliche Grundstückseinrichtungen	x	x	x	0,00	0,00	7 731,03
SU	x	34		Summe Auszahlungen investive Gebarung	x	x	x	0,00	0,00	7 731,03
SA2	x	SA2		Saldo (2) Geldfluss aus der investiven Gebarung (33 - 34)	x	x	x	0,00	0,00	-7 731,03
SA3	x	SA3		Saldo (3) Nettofinanzierungssaldo (Saldo 1 + Saldo 2)	x	x	x	0,00	0,00	-7 731,03

Finanzierungstätigkeit										
SU	x	35		Summe Einzahlungen aus der Finanzierungstätigkeit	x	x	x	0,00	0,00	0,00
SU	x	36		Summe Auszahlungen aus der Finanzierungstätigkeit	x	x	x	0,00	0,00	0,00
SA4	x	SA4		Saldo (4) Geldfluss aus der Finanzierungstätigkeit (35 - 36)	x	x	x	0,00	0,00	0,00
SA5	x	SA5		Saldo (5) Geldfluss aus der voranschlagswirksamen Gebarung (Saldo 3 + Saldo 4)	x	x	x	0,00	0,00	-7 731,03

Ansatz 612600	MVAG Code	MVAG Code	Konto	Gemeindestraßen 2024	Ergebnisvoranschlag			Finanzierungsvoranschlag		
					VA 2026	VA 2025	RA 2024	VA 2026	VA 2025	RA 2024
Operative Gebarung										
1	212	312	x	Erträge aus Transfers / Einzahlungen aus Transfers	1 500,00	0,00	727,28	0,00	0,00	0,00
2	2127	x		Nicht finanzierungswirksamer Transferertrag / -	1 500,00	0,00	727,28	x	x	x
612600			813000	Erträge aus der Auflösung von Investitionszuschüssen (Kapitaltransfers)	1 500,00	0,00	727,28	x	x	x
SU	21	31	x	Summe Erträge / Summe Einzahlungen operative Gebarung	1 500,00	0,00	727,28	0,00	0,00	0,00
1	222	322	x	Sachaufwand / Auszahlungen aus Sachaufwand	11 100,00	4 900,00	3 064,29	0,00	0,00	0,00
2	2226	x		Nicht finanzierungswirksamer Sachaufwand / -	11 100,00	4 900,00	3 064,29	x	x	x
612600			680200	Planmäßige Abschreibung - Grundstückseinrichtungen und Infrastruktur	11 100,00	4 900,00	3 064,29	x	x	x
SU	22	32	x	Summe Aufwendungen / Summe Auszahlungen operative Gebarung	11 100,00	4 900,00	3 064,29	0,00	0,00	0,00
SA 0 / SA 1	SA0	SA1	x	Saldo (0) Nettoergebnis (21 - 22) / Saldo (1) Geldfluss aus der operativen Gebarung (31 - 32)	-9 600,00	-4 900,00	-2 337,01	0,00	0,00	0,00
SA 01	SA 01	x	x	Saldo (01) Haushaltsrücklagen (230 - 240)	0,00	0,00	0,00	x	x	x
SA 00	SA 00	x	x	Saldo (00) Nettoergebnis nach Haushaltsrücklagen (Saldo 0 + Saldo 01)	-9 600,00	-4 900,00	-2 337,01	x	x	x

Investive Gebarung										
1	x	333		Einzahlungen aus Kapitaltransfers	x	x	x	0,00	0,00	48 000,00
2	x	3331		Kapitaltransferzahlungen von Trägern des öffentlichen Rechts	x	x	x	0,00	0,00	48 000,00
612600			301000	Kapitaltransfers von Ländern, Landesfonds und Landeskammern	x	x	x	0,00	0,00	48 000,00
SU	x	33	x	Summe Einzahlungen investive Gebarung	x	x	x	0,00	0,00	48 000,00
1	x	341	x	Auszahlungen aus der Investitionstätigkeit	x	x	x	0,00	100 900,00	264 703,52
2	x	3412		Auszahlungen für den Erwerb von Grundstücken und Grundstückseinrichtungen	x	x	x	0,00	100 900,00	264 703,52
612600			002000	Straßenbauten	x	x	x	0,00	100 900,00	31 852,08
612600			060000	Im Bau befindliche Grundstückseinrichtungen	x	x	x	0,00	0,00	232 851,44
SU	x	34		Summe Auszahlungen investive Gebarung	x	x	x	0,00	100 900,00	264 703,52
SA2	x	SA2		Saldo (2) Geldfluss aus der investiven Gebarung (33 - 34)	x	x	x	0,00	-100 900,00	-216 703,52
SA3	x	SA3		Saldo (3) Nettofinanzierungssaldo (Saldo 1 + Saldo 2)	x	x	x	0,00	-100 900,00	-216 703,52

Finanzierungstätigkeit										
SU	x	35		Summe Einzahlungen aus der Finanzierungstätigkeit	x	x	x	0,00	0,00	0,00
SU	x	36		Summe Auszahlungen aus der Finanzierungstätigkeit	x	x	x	0,00	0,00	0,00
SA4	x	SA4		Saldo (4) Geldfluss aus der Finanzierungstätigkeit (35 - 36)	x	x	x	0,00	0,00	0,00
SA5	x	SA5		Saldo (5) Geldfluss aus der voranschlagswirksamen Gebarung (Saldo 3 + Saldo 4)	x	x	x	0,00	-100 900,00	-216 703,52

Ansatz 612700	MVAG Code	MVAG Code	Konto	Gemeindestraßen 2025	Ergebnisvoranschlag			Finanzierungsvoranschlag		
					VA 2026	VA 2025	RA 2024	VA 2026	VA 2025	RA 2024
Operative Gebarung										
1	212	312	x	Erträge aus Transfers / Einzahlungen aus Transfers	1 400,00	0,00	0,00	0,00	0,00	0,00
2	2127	x		Nicht finanzierungswirksamer Transferertrag / -	1 400,00	0,00	0,00	x	x	x
612700			813000	Erträge aus der Auflösung von Investitionszuschüssen (Kapitaltransfers)	1 400,00	0,00	0,00	x	x	x
SU	21	31	x	Summe Erträge / Summe Einzahlungen operative Gebarung	1 400,00	0,00	0,00	0,00	0,00	0,00
1	222	322	x	Sachaufwand / Auszahlungen aus Sachaufwand	9 600,00	0,00	0,00	0,00	0,00	0,00
2	2226	x		Nicht finanzierungswirksamer Sachaufwand / -	9 600,00	0,00	0,00	x	x	x
612700			680200	Planmäßige Abschreibung - Grundstückseinrichtungen und Infrastruktur	9 600,00	0,00	0,00	x	x	x
SU	22	32	x	Summe Aufwendungen / Summe Auszahlungen operative Gebarung	9 600,00	0,00	0,00	0,00	0,00	0,00
SA 0 / SA 1	SA0	SA1	x	Saldo (0) Nettoergebnis (21 - 22) / Saldo (1) Geldfluss aus der operativen Gebarung (31 - 32)	-8 200,00	0,00	0,00	0,00	0,00	0,00
SA 01	SA 01	x	x	Saldo (01) Haushaltsrücklagen (230 - 240)	0,00	0,00	0,00	x	x	x
SA 00	SA 00	x	x	Saldo (00) Nettoergebnis nach Haushaltsrücklagen (Saldo 0 + Saldo 01)	-8 200,00	0,00	0,00	x	x	x

Investive Gebarung										
1	x	333		Einzahlungen aus Kapitaltransfers	x	x	x	0,00	146 600,00	0,00
2	x	3331		Kapitaltransferzahlungen von Trägern des öffentlichen Rechts	x	x	x	0,00	146 600,00	0,00
612700			300742	Finanzzuweisung KIG 2025	x	x	x	0,00	98 600,00	0,00
612700			301000	Landesmittel Abt. 10	x	x	x	0,00	48 000,00	0,00
SU	x	33	x	Summe Einzahlungen investive Gebarung	x	x	x	0,00	146 600,00	0,00
1	x	341	x	Auszahlungen aus der Investitionstätigkeit	x	x	x	0,00	320 000,00	0,00
2	x	3412		Auszahlungen für den Erwerb von Grundstücken und Grundstückseinrichtungen	x	x	x	0,00	320 000,00	0,00
612700			002000	Straßenbauten	x	x	x	0,00	320 000,00	0,00
SU	x	34		Summe Auszahlungen investive Gebarung	x	x	x	0,00	320 000,00	0,00
SA2	x	SA2		Saldo (2) Geldfluss aus der investiven Gebarung (33 - 34)	x	x	x	0,00	-173 400,00	0,00
SA3	x	SA3		Saldo (3) Nettofinanzierungssaldo (Saldo 1 + Saldo 2)	x	x	x	0,00	-173 400,00	0,00

Finanzierungstätigkeit										
SU	x	35		Summe Einzahlungen aus der Finanzierungstätigkeit	x	x	x	0,00	0,00	0,00
SU	x	36		Summe Auszahlungen aus der Finanzierungstätigkeit	x	x	x	0,00	0,00	0,00
SA4	x	SA4		Saldo (4) Geldfluss aus der Finanzierungstätigkeit (35 - 36)	x	x	x	0,00	0,00	0,00
SA5	x	SA5		Saldo (5) Geldfluss aus der voranschlagswirksamen Gebarung (Saldo 3 + Saldo 4)	x	x	x	0,00	-173 400,00	0,00

					Ergebnisvoranschlag			Finanzierungsvoranschlag		
Unterabschnitt 616	MVAG Code	MVAG Code	Konto	Sonstige Straßen und Wege	VA 2026	VA 2025	RA 2024	VA 2026	VA 2025	RA 2024
Unterabschnitt 616	SA 0 / SA 1	SA 0 / SA 1		Saldo (0) Nettoergebnis (21 - 22) / Saldo (1) Geldfluss aus der operativen Gebarung (31 - 32)	-92 200,00	-78 800,00	-52 930,77	-92 200,00	-78 800,00	-54 054,87
Unterabschnitt 616	SA 01	SA 01		Saldo (01) Haushaltsrücklagen (230-240)	0,00	0,00	0,00	x	x	x
Unterabschnitt 616	SA 00	SA 00		Saldo (00) Nettoergebnis nach Haushaltsrücklagen (Saldo 0 + Saldo 01)	-92 200,00	-78 800,00	-52 930,77	x	x	x
Unterabschnitt 616	SA 2	SA 2		Saldo (2) Geldfluss aus der investiven Gebarung (33 - 34)	x	x	x	0,00	0,00	0,00
Unterabschnitt 616	SA 3	SA 3		Saldo (3) Nettofinanzierungssaldo (Saldo 1 + Saldo 2)	x	x	x	-92 200,00	-78 800,00	-54 054,87
Unterabschnitt 616	SA 4	SA 4		Saldo (4) Geldfluss aus der Finanzierungstätigkeit (35 - 36)	x	x	x	0,00	0,00	0,00
Unterabschnitt 616	SA 5	SA 5		Saldo (5) Geldfluss aus der voranschlagswirksamen Gebarung (Saldo 3 + Saldo 4)	x	x	x	-92 200,00	-78 800,00	-54 054,87

Ansatz 616000	MVAG Code	MVAG Code	Konto	Sonstige Straßen und Wege	Ergebnisvoranschlag			Finanzierungsvoranschlag		
					VA 2026	VA 2025	RA 2024	VA 2026	VA 2025	RA 2024
Operative Gebarung										
1	211	311	x	Erträge aus der operativen Verwaltungstätigkeit / Einzahlungen aus operativer Verwaltungstätigkeit	6 400,00	6 300,00	5 901,29	6 400,00	6 300,00	5 901,29
2	2116	3116		Erträge aus Veräußerung und sonstige Erträge / Einzahlungen aus Veräußerung von geringwertigen Wirtschaftsgütern (GWG) und sonstige Einzahlungen	6 400,00	6 300,00	5 901,29	6 400,00	6 300,00	5 901,29
616000			829000	Kostenbeitrag f.Radwege	6 400,00	6 300,00	5 901,29	6 400,00	6 300,00	5 901,29
1	212	312	x	Erträge aus Transfers / Einzahlungen aus Transfers	0,00	13 500,00	0,00	0,00	13 500,00	0,00
2	2121	3121		Transferertrag von Trägern des öffentlichen Rechts / Transferzahlungen von Trägern des öffentlichen Rechts	0,00	13 500,00	0,00	0,00	13 500,00	0,00
616000			860000	KIG-Mittel 2023	0,00	13 500,00	0,00	0,00	13 500,00	0,00
SU	21	31	x	Summe Erträge / Summe Einzahlungen operative Gebarung	6 400,00	19 800,00	5 901,29	6 400,00	19 800,00	5 901,29
1	222	322	x	Sachaufwand / Auszahlungen aus Sachaufwand	98 600,00	98 600,00	58 832,06	98 600,00	98 600,00	59 956,16
2	2224	3224		Instandhaltung / Auszahlungen für Instandhaltung	15 000,00	15 000,00	7 244,46	15 000,00	15 000,00	8 368,56
616000			611000	Instandhaltung von Radwege	15 000,00	15 000,00	7 244,46	15 000,00	15 000,00	8 368,56
2	2225	3225		Sonstiger Sachaufwand / Sonstige Auszahlungen aus Sachaufwand	83 600,00	83 600,00	51 587,60	83 600,00	83 600,00	51 587,60
616000			720109	Kostenbeitr.WiH.Arbeiter	65 000,00	65 000,00	39 875,00	65 000,00	65 000,00	39 875,00
616000			720209	Kostenbeitr.WiH.Masch.u.Fahrz.	17 300,00	17 300,00	10 565,55	17 300,00	17 300,00	10 565,55
616000			728000	Entgelte für sonstige Leistungen	1 300,00	1 300,00	1 147,05	1 300,00	1 300,00	1 147,05
SU	22	32	x	Summe Aufwendungen / Summe Auszahlungen operative Gebarung	98 600,00	98 600,00	58 832,06	98 600,00	98 600,00	59 956,16
SA 0 / SA 1	SA0	SA1	x	Saldo (0) Nettoergebnis (21 - 22) / Saldo (1) Geldfluss aus der operativen Gebarung (31 - 32)	-92 200,00	-78 800,00	-52 930,77	-92 200,00	-78 800,00	-54 054,87
SA 01	SA 01	x	x	Saldo (01) Haushaltsrücklagen (230 - 240)	0,00	0,00	0,00	x	x	x
SA 00	SA 00	x	x	Saldo (00) Nettoergebnis nach Haushaltsrücklagen (Saldo 0 + Saldo 01)	-92 200,00	-78 800,00	-52 930,77	x	x	x

Investive Gebarung										
SU	x	33	x	Summe Einzahlungen investive Gebarung	x	x	x	0,00	0,00	0,00
SU	x	34		Summe Auszahlungen investive Gebarung	x	x	x	0,00	0,00	0,00
SA2	x	SA2		Saldo (2) Geldfluss aus der investiven Gebarung (33 - 34)	x	x	x	0,00	0,00	0,00
SA3	x	SA3		Saldo (3) Nettofinanzierungssaldo (Saldo 1 + Saldo 2)	x	x	x	-92 200,00	-78 800,00	-54 054,87

Finanzierungstätigkeit										
SU	x	35		Summe Einzahlungen aus der Finanzierungstätigkeit	x	x	x	0,00	0,00	0,00
SU	x	36		Summe Auszahlungen aus der Finanzierungstätigkeit	x	x	x	0,00	0,00	0,00
SA4	x	SA4		Saldo (4) Geldfluss aus der Finanzierungstätigkeit (35 - 36)	x	x	x	0,00	0,00	0,00
SA5	x	SA5		Saldo (5) Geldfluss aus der voranschlagswirksamen Gebarung (Saldo 3 + Saldo 4)	x	x	x	-92 200,00	-78 800,00	-54 054,87

Abschnitt 62	MVAG Code	MVAG Code	Konto	Allgemeiner Wasserbau	Ergebnisvoranschlag			Finanzierungsvoranschlag		
					VA 2026	VA 2025	RA 2024	VA 2026	VA 2025	RA 2024
Abschnitt 62	SA 0 / SA 1	SA 0 / SA 1		Saldo (0) Nettoergebnis (21 - 22) / Saldo (1) Geldfluss aus der operativen Gebarung (31 - 32)	-300,00	43 700,00	-13 654,30	0,00	43 700,00	-11 326,30
Abschnitt 62	SA 01	SA 01		Saldo (01) Haushaltsrücklagen (230-240)	50 000,00	0,00	0,00	x	x	x
Abschnitt 62	SA 00	SA 00		Saldo (00) Nettoergebnis nach Haushaltsrücklagen (Saldo 0 + Saldo 01)	49 700,00	43 700,00	-13 654,30	x	x	x
Abschnitt 62	SA 2	SA 2		Saldo (2) Geldfluss aus der investiven Gebarung (33 - 34)	x	x	x	-50 000,00	-40 000,00	0,00
Abschnitt 62	SA 3	SA 3		Saldo (3) Nettofinanzierungssaldo (Saldo 1 + Saldo 2)	x	x	x	-50 000,00	3 700,00	-11 326,30
Abschnitt 62	SA 4	SA 4		Saldo (4) Geldfluss aus der Finanzierungstätigkeit (35 - 36)	x	x	x	0,00	0,00	0,00
Abschnitt 62	SA 5	SA 5		Saldo (5) Geldfluss aus der voranschlagswirksamen Gebarung (Saldo 3 + Saldo 4)	x	x	x	-50 000,00	3 700,00	-11 326,30

Unterabschnitt 621	MVAG Code	MVAG Code	Konto	Förderung der Abwasserbeseitigung	Ergebnisvoranschlag			Finanzierungsvoranschlag		
					VA 2026	VA 2025	RA 2024	VA 2026	VA 2025	RA 2024
Unterabschnitt 621	SA 0 / SA 1	SA 0 / SA 1		Saldo (0) Nettoergebnis (21 - 22) / Saldo (1) Geldfluss aus der operativen Gebarung (31 - 32)	-300,00	43 700,00	-13 654,30	0,00	43 700,00	-11 326,30
Unterabschnitt 621	SA 01	SA 01		Saldo (01) Haushaltsrücklagen (230-240)	50 000,00	0,00	0,00	x	x	x
Unterabschnitt 621	SA 00	SA 00		Saldo (00) Nettoergebnis nach Haushaltsrücklagen (Saldo 0 + Saldo 01)	49 700,00	43 700,00	-13 654,30	x	x	x
Unterabschnitt 621	SA 2	SA 2		Saldo (2) Geldfluss aus der investiven Gebarung (33 - 34)	x	x	x	-50 000,00	-40 000,00	0,00
Unterabschnitt 621	SA 3	SA 3		Saldo (3) Nettofinanzierungssaldo (Saldo 1 + Saldo 2)	x	x	x	-50 000,00	3 700,00	-11 326,30
Unterabschnitt 621	SA 4	SA 4		Saldo (4) Geldfluss aus der Finanzierungstätigkeit (35 - 36)	x	x	x	0,00	0,00	0,00
Unterabschnitt 621	SA 5	SA 5		Saldo (5) Geldfluss aus der voranschlagswirksamen Gebarung (Saldo 3 + Saldo 4)	x	x	x	-50 000,00	3 700,00	-11 326,30

Ansatz 621000	MVAG Code	MVAG Code	Konto	Oberflächenkanal Nikelsdorf	Ergebnisvoranschlag			Finanzierungsvoranschlag		
					VA 2026	VA 2025	RA 2024	VA 2026	VA 2025	RA 2024
Operative Gebarung										
1	211	311	x	Erträge aus der operativen Verwaltungstätigkeit / Einzahlungen aus operativer Verwaltungstätigkeit	50 000,00	43 700,00	6 777,50	0,00	3 700,00	6 777,50
2	2111	3111		Erträge aus eigenen Abgaben / Einzahlungen aus eigenen Abgaben	0,00	3 700,00	6 777,50	0,00	3 700,00	6 777,50
621000			850000	Beiträge Oberflächenentwässerung	0,00	3 700,00	6 777,50	0,00	3 700,00	6 777,50
2	2116	3116		Erträge aus Veräußerung und sonstige Erträge / Einzahlungen aus Veräußerung von geringwertigen Wirtschaftsgütern (GWG) und sonstige Einzahlungen	50 000,00	40 000,00	0,00	0,00	0,00	0,00
621000			899000	Entnahmen aus Verrechnungsrücklagen zwischen operativer Gebarung und Projekten	0,00	40 000,00	0,00	x	x	x
621000			899900	Entnahme Allgemeine Rücklage - Bedeckung Vorhaben	50 000,00	0,00	0,00	x	x	x
1	212	312	x	Erträge aus Transfers / Einzahlungen aus Transfers	0,00	40 000,00	0,00	0,00	40 000,00	0,00
2	2121	3121		Transferertrag von Trägern des öffentlichen Rechts / Transferzahlungen von Trägern des öffentlichen Rechts	0,00	40 000,00	0,00	0,00	40 000,00	0,00
621000			861100	BZ-Mittel i.R.	0,00	40 000,00	0,00	0,00	40 000,00	0,00
SU	21	31	x	Summe Erträge / Summe Einzahlungen operative Gebarung	50 000,00	83 700,00	6 777,50	0,00	43 700,00	6 777,50
1	222	322	x	Sachaufwand / Auszahlungen aus Sachaufwand	50 300,00	40 000,00	20 431,80	0,00	0,00	18 103,80
2	2225	3225		Sonstiger Sachaufwand / Sonstige Auszahlungen aus Sachaufwand	50 000,00	40 000,00	20 431,80	0,00	0,00	18 103,80
621000			728000	Entgelte für sonstige Leistungen	0,00	0,00	20 431,80	0,00	0,00	18 103,80
621000			799000	Zuweisungen an Verrechnungsrücklagen zwischen operativer Gebarung und Projekten	0,00	40 000,00	0,00	x	x	x
621000			799900	Entnahme Allgemeine Rücklage - Bedeckung Vorhaben	50 000,00	0,00	0,00	x	x	x
2	2226	x		Nicht finanzierungswirksamer Sachaufwand / -	300,00	0,00	0,00	x	x	x
621000			680400	Planmäßige Abschreibung - Wasser- und Abwasserbauten und Anlagen	300,00	0,00	0,00	x	x	x
SU	22	32	x	Summe Aufwendungen / Summe Auszahlungen operative Gebarung	50 300,00	40 000,00	20 431,80	0,00	0,00	18 103,80
SA 0 / SA 1	SA0	SA1	x	Saldo (0) Nettoergebnis (21 - 22) / Saldo (1) Geldfluss aus der operativen Gebarung (31 - 32)	-300,00	43 700,00	-13 654,30	0,00	43 700,00	-11 326,30
1	230	x	x	Entnahmen von Haushaltsrücklagen	50 000,00	0,00	0,00	x	x	x
2	2301	x		Entnahmen von Haushaltsrücklagen	50 000,00	0,00	0,00	x	x	x
621000			895001	Rücklagenentnahme Allgemeine Rücklage	50 000,00	0,00	0,00	x	x	x
SA 01	SA 01	x	x	Saldo (01) Haushaltsrücklagen (230 - 240)	50 000,00	0,00	0,00	x	x	x
SA 00	SA 00	x	x	Saldo (00) Nettoergebnis nach Haushaltsrücklagen (Saldo 0 + Saldo 01)	49 700,00	43 700,00	-13 654,30	x	x	x
Investive Gebarung										
SU	x	33	x	Summe Einzahlungen investive Gebarung	x	x	x	0,00	0,00	0,00
1	x	341	x	Auszahlungen aus der Investitionstätigkeit	x	x	x	50 000,00	40 000,00	0,00
2	x	3412		Auszahlungen für den Erwerb von Grundstücken und Grundstückseinrichtungen	x	x	x	50 000,00	40 000,00	0,00

Ansatz 621000	MVAG Code	MVAG Code	Konto	Oberflächenkanal Nikelsdorf	Ergebnisvoranschlag			Finanzierungsvoranschlag		
					VA 2026	VA 2025	RA 2024	VA 2026	VA 2025	RA 2024
621000			004000	Wasser- und Abwasserbauten und -anlagen	x	x	x	50 000,00	40 000,00	0,00
SU	x	34		Summe Auszahlungen investive Gebarung	x	x	x	50 000,00	40 000,00	0,00
SA2	x	SA2		Saldo (2) Geldfluss aus der investiven Gebarung (33 - 34)	x	x	x	-50 000,00	-40 000,00	0,00
SA3	x	SA3		Saldo (3) Nettofinanzierungssaldo (Saldo 1 + Saldo 2)	x	x	x	-50 000,00	3 700,00	-11 326,30

Finanzierungstätigkeit										
SU	x	35		Summe Einzahlungen aus der Finanzierungstätigkeit	x	x	x	0,00	0,00	0,00
SU	x	36		Summe Auszahlungen aus der Finanzierungstätigkeit	x	x	x	0,00	0,00	0,00
SA4	x	SA4		Saldo (4) Geldfluss aus der Finanzierungstätigkeit (35 - 36)	x	x	x	0,00	0,00	0,00
SA5	x	SA5		Saldo (5) Geldfluss aus der voranschlagswirksamen Gebarung (Saldo 3 + Saldo 4)	x	x	x	-50 000,00	3 700,00	-11 326,30

Abschnitt 63	MVAG Code	MVAG Code	Konto	Schutzwasserbau	Ergebnisvoranschlag			Finanzierungsvoranschlag		
					VA 2026	VA 2025	RA 2024	VA 2026	VA 2025	RA 2024
Abschnitt 63	SA 0 / SA 1	SA 0 / SA 1		Saldo (0) Nettoergebnis (21 - 22) / Saldo (1) Geldfluss aus der operativen Gebarung (31 - 32)	-32 100,00	-20 600,00	-11 170,34	-32 100,00	-20 600,00	-16 590,23
Abschnitt 63	SA 01	SA 01		Saldo (01) Haushaltsrücklagen (230-240)	0,00	0,00	0,00	x	x	x
Abschnitt 63	SA 00	SA 00		Saldo (00) Nettoergebnis nach Haushaltsrücklagen (Saldo 0 + Saldo 01)	-32 100,00	-20 600,00	-11 170,34	x	x	x
Abschnitt 63	SA 2	SA 2		Saldo (2) Geldfluss aus der investiven Gebarung (33 - 34)	x	x	x	0,00	0,00	0,00
Abschnitt 63	SA 3	SA 3		Saldo (3) Nettofinanzierungssaldo (Saldo 1 + Saldo 2)	x	x	x	-32 100,00	-20 600,00	-16 590,23
Abschnitt 63	SA 4	SA 4		Saldo (4) Geldfluss aus der Finanzierungstätigkeit (35 - 36)	x	x	x	0,00	0,00	0,00
Abschnitt 63	SA 5	SA 5		Saldo (5) Geldfluss aus der voranschlagswirksamen Gebarung (Saldo 3 + Saldo 4)	x	x	x	-32 100,00	-20 600,00	-16 590,23

Unterabschnitt 633	MVAG Code	MVAG Code	Konto	Wildbachverbauung	Ergebnisvoranschlag			Finanzierungsvoranschlag		
					VA 2026	VA 2025	RA 2024	VA 2026	VA 2025	RA 2024
Unterabschnitt 633	SA 0 / SA 1	SA 0 / SA 1		Saldo (0) Nettoergebnis (21 - 22) / Saldo (1) Geldfluss aus der operativen Gebarung (31 - 32)	-32 000,00	-20 500,00	-11 129,72	-32 000,00	-20 500,00	-16 229,72
Unterabschnitt 633	SA 01	SA 01		Saldo (01) Haushaltsrücklagen (230-240)	0,00	0,00	0,00	x	x	x
Unterabschnitt 633	SA 00	SA 00		Saldo (00) Nettoergebnis nach Haushaltsrücklagen (Saldo 0 + Saldo 01)	-32 000,00	-20 500,00	-11 129,72	x	x	x
Unterabschnitt 633	SA 2	SA 2		Saldo (2) Geldfluss aus der investiven Gebarung (33 - 34)	x	x	x	0,00	0,00	0,00
Unterabschnitt 633	SA 3	SA 3		Saldo (3) Nettofinanzierungssaldo (Saldo 1 + Saldo 2)	x	x	x	-32 000,00	-20 500,00	-16 229,72

Unterabschnitt 633	SA 4	SA 4		Saldo (4) Geldfluss aus der Finanzierungstätigkeit (35 - 36)	x	x	x	0,00	0,00	0,00
Unterabschnitt 633	SA 5	SA 5		Saldo (5) Geldfluss aus der voranschlagswirksamen Gebärung (Saldo 3 + Saldo 4)	x	x	x	-32 000,00	-20 500,00	-16 229,72

Ansatz 633000	MVAG Code	MVAG Code	Konto	Wildbachverbauung	Ergebnisvoranschlag			Finanzierungsvoranschlag		
					VA 2026	VA 2025	RA 2024	VA 2026	VA 2025	RA 2024
Operative Gebarung										
SU	21	31	x	Summe Erträge / Summe Einzahlungen operative Gebarung	0,00	0,00	0,00	0,00	0,00	0,00
1	222	322	x	Sachaufwand / Auszahlungen aus Sachaufwand	500,00	500,00	18,00	500,00	500,00	18,00
2	2225	3225		Sonstiger Sachaufwand / Sonstige Auszahlungen aus Sachaufwand	500,00	500,00	18,00	500,00	500,00	18,00
633000			728000	Entgelte für sonstige Leistungen	500,00	500,00	18,00	500,00	500,00	18,00
1	223	323	x	Transferaufwand / Auszahlungen aus Transfers	31 500,00	20 000,00	11 111,72	31 500,00	20 000,00	16 211,72
2	2231	3231		Transferaufwand an Träger des öffentlichen Rechts / Transferzahlungen an Träger des öffentlichen Rechts	31 500,00	20 000,00	11 111,72	31 500,00	20 000,00	16 211,72
633000			751000	Transfers an Länder, Landesfonds und Landeskammern	30 000,00	20 000,00	11 111,72	30 000,00	20 000,00	16 211,72
633000			752000	Transfers an Schutzwasserverband Unteres Drautal	1 500,00	0,00	0,00	1 500,00	0,00	0,00
SU	22	32	x	Summe Aufwendungen / Summe Auszahlungen operative Gebarung	32 000,00	20 500,00	11 129,72	32 000,00	20 500,00	16 229,72
SA 0 / SA 1	SA0	SA1	x	Saldo (0) Nettoergebnis (21 - 22) / Saldo (1) Geldfluss aus der operativen Gebarung (31 - 32)	-32 000,00	-20 500,00	-11 129,72	-32 000,00	-20 500,00	-16 229,72
SA 01	SA 01	x	x	Saldo (01) Haushaltsrücklagen (230 - 240)	0,00	0,00	0,00	x	x	x
SA 00	SA 00	x	x	Saldo (00) Nettoergebnis nach Haushaltsrücklagen (Saldo 0 + Saldo 01)	-32 000,00	-20 500,00	-11 129,72	x	x	x

Investive Gebarung										
SU	x	33	x	Summe Einzahlungen investive Gebarung	x	x	x	0,00	0,00	0,00
SU	x	34		Summe Auszahlungen investive Gebarung	x	x	x	0,00	0,00	0,00
SA2	x	SA2		Saldo (2) Geldfluss aus der investiven Gebarung (33 - 34)	x	x	x	0,00	0,00	0,00
SA3	x	SA3		Saldo (3) Nettofinanzierungssaldo (Saldo 1 + Saldo 2)	x	x	x	-32 000,00	-20 500,00	-16 229,72

Finanzierungstätigkeit										
SU	x	35		Summe Einzahlungen aus der Finanzierungstätigkeit	x	x	x	0,00	0,00	0,00
SU	x	36		Summe Auszahlungen aus der Finanzierungstätigkeit	x	x	x	0,00	0,00	0,00
SA4	x	SA4		Saldo (4) Geldfluss aus der Finanzierungstätigkeit (35 - 36)	x	x	x	0,00	0,00	0,00
SA5	x	SA5		Saldo (5) Geldfluss aus der voranschlagswirksamen Gebarung (Saldo 3 + Saldo 4)	x	x	x	-32 000,00	-20 500,00	-16 229,72

Unterabschnitt 639	MVAG Code	MVAG Code	Konto	Sonstige Einrichtungen und Maßnahmen	Ergebnisvoranschlag			Finanzierungsvoranschlag		
					VA 2026	VA 2025	RA 2024	VA 2026	VA 2025	RA 2024
Unterabschnitt 639	SA 0 / SA 1	SA 0 / SA 1		Saldo (0) Nettoergebnis (21 - 22) / Saldo (1) Geldfluss aus der operativen Gebarung (31 - 32)	-100,00	-100,00	-40,62	-100,00	-100,00	-360,51
Unterabschnitt 639	SA 01	SA 01		Saldo (01) Haushaltsrücklagen (230-240)	0,00	0,00	0,00	x	x	x

Unterabschnitt 639	SA 00	SA 00		Saldo (00) Nettoergebnis nach Haushaltsrücklagen (Saldo 0 + Saldo 01)	-100,00	-100,00	-40,62	x	x	x
Unterabschnitt 639	SA 2	SA 2		Saldo (2) Geldfluss aus der investiven Gebarung (33 - 34)	x	x	x	0,00	0,00	0,00
Unterabschnitt 639	SA 3	SA 3		Saldo (3) Nettofinanzierungssaldo (Saldo 1 + Saldo 2)	x	x	x	-100,00	-100,00	-360,51
Unterabschnitt 639	SA 4	SA 4		Saldo (4) Geldfluss aus der Finanzierungstätigkeit (35 - 36)	x	x	x	0,00	0,00	0,00
Unterabschnitt 639	SA 5	SA 5		Saldo (5) Geldfluss aus der voranschlagswirksamen Gebarung (Saldo 3 + Saldo 4)	x	x	x	-100,00	-100,00	-360,51

Ansatz 639000	MVAG Code	MVAG Code	Konto	Sonstige Einrichtungen und Maßnahmen	Ergebnisvoranschlag			Finanzierungsvoranschlag		
					VA 2026	VA 2025	RA 2024	VA 2026	VA 2025	RA 2024
Operative Gebarung										
SU	21	31	x	Summe Erträge / Summe Einzahlungen operative Gebarung	0,00	0,00	0,00	0,00	0,00	0,00
1	222	322	x	Sachaufwand / Auszahlungen aus Sachaufwand	100,00	100,00	40,62	100,00	100,00	360,51
2	2224	3224		Instandhaltung / Auszahlungen für Instandhaltung	100,00	100,00	40,62	100,00	100,00	360,51
639000			612000	Instandhaltung von Wasser- und Kanalisationsanlagen	100,00	100,00	40,62	100,00	100,00	360,51
SU	22	32	x	Summe Aufwendungen / Summe Auszahlungen operative Gebarung	100,00	100,00	40,62	100,00	100,00	360,51
SA 0 / SA 1	SA0	SA1	x	Saldo (0) Nettoergebnis (21 - 22) / Saldo (1) Geldfluss aus der operativen Gebarung (31 - 32)	-100,00	-100,00	-40,62	-100,00	-100,00	-360,51
SA 01	SA 01	x	x	Saldo (01) Haushaltsrücklagen (230 - 240)	0,00	0,00	0,00	x	x	x
SA 00	SA 00	x	x	Saldo (00) Nettoergebnis nach Haushaltsrücklagen (Saldo 0 + Saldo 01)	-100,00	-100,00	-40,62	x	x	x

Investive Gebarung										
SU	x	33	x	Summe Einzahlungen investive Gebarung	x	x	x	0,00	0,00	0,00
SU	x	34		Summe Auszahlungen investive Gebarung	x	x	x	0,00	0,00	0,00
SA2	x	SA2		Saldo (2) Geldfluss aus der investiven Gebarung (33 - 34)	x	x	x	0,00	0,00	0,00
SA3	x	SA3		Saldo (3) Nettofinanzierungssaldo (Saldo 1 + Saldo 2)	x	x	x	-100,00	-100,00	-360,51

Finanzierungstätigkeit										
SU	x	35		Summe Einzahlungen aus der Finanzierungstätigkeit	x	x	x	0,00	0,00	0,00
SU	x	36		Summe Auszahlungen aus der Finanzierungstätigkeit	x	x	x	0,00	0,00	0,00
SA4	x	SA4		Saldo (4) Geldfluss aus der Finanzierungstätigkeit (35 - 36)	x	x	x	0,00	0,00	0,00
SA5	x	SA5		Saldo (5) Geldfluss aus der voranschlagswirksamen Gebarung (Saldo 3 + Saldo 4)	x	x	x	-100,00	-100,00	-360,51

Abschnitt 64	MVAG Code	MVAG Code	Konto	Straßenverkehr	Ergebnisvoranschlag			Finanzierungsvoranschlag		
					VA 2026	VA 2025	RA 2024	VA 2026	VA 2025	RA 2024
Abschnitt 64	SA 0 / SA 1	SA 0 / SA 1		Saldo (0) Nettoergebnis (21 - 22) / Saldo (1) Geldfluss aus der operativen Gebarung (31 - 32)	-19 400,00	-19 800,00	-20 054,20	-16 300,00	-17 900,00	-19 109,34
Abschnitt 64	SA 01	SA 01		Saldo (01) Haushaltsrücklagen (230-240)	0,00	0,00	0,00	x	x	x
Abschnitt 64	SA 00	SA 00		Saldo (00) Nettoergebnis nach Haushaltsrücklagen (Saldo 0 + Saldo 01)	-19 400,00	-19 800,00	-20 054,20	x	x	x
Abschnitt 64	SA 2	SA 2		Saldo (2) Geldfluss aus der investiven Gebarung (33 - 34)	x	x	x	-2 000,00	-5 100,00	-597,90
Abschnitt 64	SA 3	SA 3		Saldo (3) Nettofinanzierungssaldo (Saldo 1 + Saldo 2)	x	x	x	-18 300,00	-23 000,00	-19 707,24
Abschnitt 64	SA 4	SA 4		Saldo (4) Geldfluss aus der Finanzierungstätigkeit (35 - 36)	x	x	x	0,00	0,00	0,00

Abschnitt 64	SA 5	SA 5		Saldo (5) Geldfluss aus der voranschlagswirksamen Gebarung (Saldo 3 + Saldo 4)	x	x	x	-18 300,00	-23 000,00	-19 707,24
--------------	------	------	--	--	---	---	---	------------	------------	------------

Unterabschnitt 640	MVAG Code	MVAG Code	Konto	Einrichtungen und Maßnahmen nach der Straßenverkehrsordnung	Ergebnisvoranschlag			Finanzierungsvoranschlag		
					VA 2026	VA 2025	RA 2024	VA 2026	VA 2025	RA 2024
Unterabschnitt 640	SA 0 / SA 1	SA 0 / SA 1		Saldo (0) Nettoergebnis (21 - 22) / Saldo (1) Geldfluss aus der operativen Gebarung (31 - 32)	-19 400,00	-19 800,00	-20 054,20	-16 300,00	-17 900,00	-19 109,34
Unterabschnitt 640	SA 01	SA 01		Saldo (01) Haushaltsrücklagen (230-240)	0,00	0,00	0,00	x	x	x
Unterabschnitt 640	SA 00	SA 00		Saldo (00) Nettoergebnis nach Haushaltsrücklagen (Saldo 0 + Saldo 01)	-19 400,00	-19 800,00	-20 054,20	x	x	x
Unterabschnitt 640	SA 2	SA 2		Saldo (2) Geldfluss aus der investiven Gebarung (33 - 34)	x	x	x	-2 000,00	-5 100,00	-597,90
Unterabschnitt 640	SA 3	SA 3		Saldo (3) Nettofinanzierungssaldo (Saldo 1 + Saldo 2)	x	x	x	-18 300,00	-23 000,00	-19 707,24
Unterabschnitt 640	SA 4	SA 4		Saldo (4) Geldfluss aus der Finanzierungstätigkeit (35 - 36)	x	x	x	0,00	0,00	0,00
Unterabschnitt 640	SA 5	SA 5		Saldo (5) Geldfluss aus der voranschlagswirksamen Gebarung (Saldo 3 + Saldo 4)	x	x	x	-18 300,00	-23 000,00	-19 707,24

Ansatz 640000	MVAG Code	MVAG Code	Konto	Einrichtungen und Maßnahmen n.d.STVO.	Ergebnisvoranschlag			Finanzierungsvoranschlag		
					VA 2026	VA 2025	RA 2024	VA 2026	VA 2025	RA 2024
Operative Gebarung										
1	211	311	x	Erträge aus der operativen Verwaltungstätigkeit / Einzahlungen aus operativer Verwaltungstätigkeit	100,00	100,00	1 029,00	100,00	100,00	0,00
2	2116	3116		Erträge aus Veräußerung und sonstige Erträge / Einzahlungen aus Veräußerung von geringwertigen Wirtschaftsgütern (GWG) und sonstige Einzahlungen	100,00	100,00	0,00	100,00	100,00	0,00
640000			829000	Kosteners.f.Verwalt.Leist.	100,00	100,00	0,00	100,00	100,00	0,00
2	2117	x		Nicht finanzierungswirksame operative Erträge / -	0,00	0,00	1 029,00	x	x	x
640000			890000	Aktivierte Eigenleistungen	0,00	0,00	1 029,00	x	x	x
SU	21	31	x	Summe Erträge / Summe Einzahlungen operative Gebarung	100,00	100,00	1 029,00	100,00	100,00	0,00
1	222	322	x	Sachaufwand / Auszahlungen aus Sachaufwand	19 500,00	19 900,00	21 083,20	16 400,00	18 000,00	19 109,34
2	2221	3221		Gebrauchs- und Verbrauchsgüter, Handelswaren / Auszahlungen für Gebrauchs- und Verbrauchsgüter, Handelswaren	2 000,00	3 600,00	4 330,88	2 000,00	3 600,00	4 330,88
640000			400000	Geringwertige Wirtschaftsgüter	2 000,00	3 600,00	4 330,88	2 000,00	3 600,00	4 330,88
2	2224	3224		Instandhaltung / Auszahlungen für Instandhaltung	100,00	100,00	96,78	100,00	100,00	96,78
640000			619000	Instandhaltung von Sonderanlagen	100,00	100,00	96,78	100,00	100,00	96,78
2	2225	3225		Sonstiger Sachaufwand / Sonstige Auszahlungen aus Sachaufwand	14 300,00	14 300,00	14 681,68	14 300,00	14 300,00	14 681,68
640000			720109	Kostenbeitr.WiH.Arbeiter	13 000,00	13 000,00	13 075,00	13 000,00	13 000,00	13 075,00
640000			720209	Kostenbeitr.WiH.Masch.u.Fahrz.	1 200,00	1 200,00	1 489,05	1 200,00	1 200,00	1 489,05
640000			729000	Sonstige Aufwendungen	100,00	100,00	117,63	100,00	100,00	117,63
2	2226	x		Nicht finanzierungswirksamer Sachaufwand / -	3 100,00	1 900,00	1 973,86	x	x	x
640000			680200	Planmäßige Abschreibung - Grundstückseinrichtungen und Infrastruktur	900,00	0,00	0,00	x	x	x
640000			680500	Planmäßige Abschreibung - Sonderanlagen	1 100,00	700,00	682,29	x	x	x
640000			680700	Planmäßige Abschreibung - Amts-, Betriebs- und Geschäftsausstattung	1 100,00	1 200,00	1 291,57	x	x	x
SU	22	32	x	Summe Aufwendungen / Summe Auszahlungen operative Gebarung	19 500,00	19 900,00	21 083,20	16 400,00	18 000,00	19 109,34
SA 0 / SA 1	SA0	SA1	x	Saldo (0) Nettoergebnis (21 - 22) / Saldo (1) Geldfluss aus der operativen Gebarung (31 - 32)	-19 400,00	-19 800,00	-20 054,20	-16 300,00	-17 900,00	-19 109,34
SA 01	SA 01	x	x	Saldo (01) Haushaltsrücklagen (230 - 240)	0,00	0,00	0,00	x	x	x
SA 00	SA 00	x	x	Saldo (00) Nettoergebnis nach Haushaltsrücklagen (Saldo 0 + Saldo 01)	-19 400,00	-19 800,00	-20 054,20	x	x	x

Investive Gebarung										
SU	x	33	x	Summe Einzahlungen investive Gebarung	x	x	x	0,00	0,00	0,00
1	x	341	x	Auszahlungen aus der Investitionstätigkeit	x	x	x	2 000,00	5 100,00	597,90
2	x	3412		Auszahlungen für den Erwerb von Grundstücken und Grundstückseinrichtungen	x	x	x	2 000,00	5 100,00	597,90
640000			005000	Anlagen zu Straßenbauten	x	x	x	2 000,00	1 500,00	0,00
640000			050000	Sonderanlagen	x	x	x	0,00	3 600,00	0,00
640000			060000	Im Bau befindliche Grundstückseinrichtungen	x	x	x	0,00	0,00	597,90

Ansatz 640000	MVAG Code	MVAG Code	Konto	Einrichtungen und Maßnahmen n.d.STVO.	Ergebnisvoranschlag			Finanzierungsvoranschlag		
					VA 2026	VA 2025	RA 2024	VA 2026	VA 2025	RA 2024
SU	x	34		Summe Auszahlungen investive Gebarung	x	x	x	2 000,00	5 100,00	597,90
SA2	x	SA2		Saldo (2) Geldfluss aus der investiven Gebarung (33 - 34)	x	x	x	-2 000,00	-5 100,00	-597,90
SA3	x	SA3		Saldo (3) Nettofinanzierungssaldo (Saldo 1 + Saldo 2)	x	x	x	-18 300,00	-23 000,00	-19 707,24

Finanzierungstätigkeit										
SU	x	35		Summe Einzahlungen aus der Finanzierungstätigkeit	x	x	x	0,00	0,00	0,00
SU	x	36		Summe Auszahlungen aus der Finanzierungstätigkeit	x	x	x	0,00	0,00	0,00
SA4	x	SA4		Saldo (4) Geldfluss aus der Finanzierungstätigkeit (35 - 36)	x	x	x	0,00	0,00	0,00
SA5	x	SA5		Saldo (5) Geldfluss aus der voranschlagswirksamen Gebarung (Saldo 3 + Saldo 4)	x	x	x	-18 300,00	-23 000,00	-19 707,24

Abschnitt 69	MVAG Code	MVAG Code	Konto	Verkehr, Sonstiges	Ergebnisvoranschlag			Finanzierungsvoranschlag		
					VA 2026	VA 2025	RA 2024	VA 2026	VA 2025	RA 2024
Abschnitt 69	SA 0 / SA 1	SA 0 / SA 1		Saldo (0) Nettoergebnis (21 - 22) / Saldo (1) Geldfluss aus der operativen Gebarung (31 - 32)	-81 800,00	-79 800,00	-44 866,87	-81 200,00	-79 200,00	-44 266,87
Abschnitt 69	SA 01	SA 01		Saldo (01) Haushaltsrücklagen (230-240)	0,00	0,00	0,00	x	x	x
Abschnitt 69	SA 00	SA 00		Saldo (00) Nettoergebnis nach Haushaltsrücklagen (Saldo 0 + Saldo 01)	-81 800,00	-79 800,00	-44 866,87	x	x	x
Abschnitt 69	SA 2	SA 2		Saldo (2) Geldfluss aus der investiven Gebarung (33 - 34)	x	x	x	0,00	0,00	0,00
Abschnitt 69	SA 3	SA 3		Saldo (3) Nettofinanzierungssaldo (Saldo 1 + Saldo 2)	x	x	x	-81 200,00	-79 200,00	-44 266,87
Abschnitt 69	SA 4	SA 4		Saldo (4) Geldfluss aus der Finanzierungstätigkeit (35 - 36)	x	x	x	0,00	0,00	0,00
Abschnitt 69	SA 5	SA 5		Saldo (5) Geldfluss aus der voranschlagswirksamen Gebarung (Saldo 3 + Saldo 4)	x	x	x	-81 200,00	-79 200,00	-44 266,87

Unterabschnitt 690	MVAG Code	MVAG Code	Konto	Verkehr, Sonstiges	Ergebnisvoranschlag			Finanzierungsvoranschlag		
					VA 2026	VA 2025	RA 2024	VA 2026	VA 2025	RA 2024
Unterabschnitt 690	SA 0 / SA 1	SA 0 / SA 1		Saldo (0) Nettoergebnis (21 - 22) / Saldo (1) Geldfluss aus der operativen Gebarung (31 - 32)	-81 800,00	-79 800,00	-44 866,87	-81 200,00	-79 200,00	-44 266,87
Unterabschnitt 690	SA 01	SA 01		Saldo (01) Haushaltsrücklagen (230-240)	0,00	0,00	0,00	x	x	x
Unterabschnitt 690	SA 00	SA 00		Saldo (00) Nettoergebnis nach Haushaltsrücklagen (Saldo 0 + Saldo 01)	-81 800,00	-79 800,00	-44 866,87	x	x	x
Unterabschnitt 690	SA 2	SA 2		Saldo (2) Geldfluss aus der investiven Gebarung (33 - 34)	x	x	x	0,00	0,00	0,00
Unterabschnitt 690	SA 3	SA 3		Saldo (3) Nettofinanzierungssaldo (Saldo 1 + Saldo 2)	x	x	x	-81 200,00	-79 200,00	-44 266,87
Unterabschnitt 690	SA 4	SA 4		Saldo (4) Geldfluss aus der Finanzierungstätigkeit (35 - 36)	x	x	x	0,00	0,00	0,00

Unterabschnitt 690	SA 5	SA 5		Saldo (5) Geldfluss aus der voranschlagswirksamen Gebarung (Saldo 3 + Saldo 4)	x	x	x	-81 200,00	-79 200,00	-44 266,87
--------------------	------	------	--	--	---	---	---	------------	------------	------------

Ansatz 690000	MVAG Code	MVAG Code	Konto	Verkehrsverbund	Ergebnisvoranschlag			Finanzierungsvoranschlag		
					VA 2026	VA 2025	RA 2024	VA 2026	VA 2025	RA 2024
Operative Gebarung										
1	211	311	x	Erträge aus der operativen Verwaltungstätigkeit / Einzahlungen aus operativer Verwaltungstätigkeit	2 500,00	2 500,00	2 340,48	2 500,00	2 500,00	2 340,48
2	2114	3114		Erträge aus Leistungen / Einzahlungen aus Leistungen	2 500,00	2 500,00	2 340,48	2 500,00	2 500,00	2 340,48
690000			810000	Leistungserlöse E-Auto	2 500,00	2 500,00	2 340,48	2 500,00	2 500,00	2 340,48
1	212	312	x	Erträge aus Transfers / Einzahlungen aus Transfers	8 700,00	8 500,00	45 600,00	8 700,00	8 500,00	45 600,00
2	2121	3121		Transferertrag von Trägern des öffentlichen Rechts / Transferzahlungen von Trägern des öffentlichen Rechts	8 700,00	8 500,00	45 600,00	8 700,00	8 500,00	45 600,00
690000			860000	Refundierung Verkehrsverbundbeitrag 2024	0,00	0,00	45 600,00	0,00	0,00	45 600,00
690000			860300	§ 24 Abs. 1 FAG Verkehrsverbund	8 700,00	8 500,00	0,00	8 700,00	8 500,00	0,00
SU	21	31	x	Summe Erträge / Summe Einzahlungen operative Gebarung	11 200,00	11 000,00	47 940,48	11 200,00	11 000,00	47 940,48
1	222	322	x	Sachaufwand / Auszahlungen aus Sachaufwand	6 600,00	7 100,00	8 311,35	6 000,00	6 500,00	7 711,35
2	2225	3225		Sonstiger Sachaufwand / Sonstige Auszahlungen aus Sachaufwand	6 000,00	6 500,00	7 711,35	6 000,00	6 500,00	7 711,35
690000			728000	Alternative Mobilität (AMUD)	6 000,00	6 500,00	7 711,35	6 000,00	6 500,00	7 711,35
2	2226	x		Nicht finanzierungswirksamer Sachaufwand / -	600,00	600,00	600,00	x	x	x
690000			680700	Planmäßige Abschreibung - Amts-, Betriebs- und Geschäftsausstattung	600,00	600,00	600,00	x	x	x
1	223	323	x	Transferaufwand / Auszahlungen aus Transfers	86 400,00	83 700,00	84 496,00	86 400,00	83 700,00	84 496,00
2	2231	3231		Transferaufwand an Träger des öffentlichen Rechts / Transferzahlungen an Träger des öffentlichen Rechts	86 400,00	83 700,00	84 496,00	86 400,00	83 700,00	84 496,00
690000			754500	Beitrag Verkehrsverbund	86 400,00	83 700,00	84 496,00	86 400,00	83 700,00	84 496,00
SU	22	32	x	Summe Aufwendungen / Summe Auszahlungen operative Gebarung	93 000,00	90 800,00	92 807,35	92 400,00	90 200,00	92 207,35
SA 0 / SA 1	SA0	SA1	x	Saldo (0) Nettoergebnis (21 - 22) / Saldo (1) Geldfluss aus der operativen Gebarung (31 - 32)	-81 800,00	-79 800,00	-44 866,87	-81 200,00	-79 200,00	-44 266,87
SA 01	SA 01	x	x	Saldo (01) Haushaltsrücklagen (230 - 240)	0,00	0,00	0,00	x	x	x
SA 00	SA 00	x	x	Saldo (00) Nettoergebnis nach Haushaltsrücklagen (Saldo 0 + Saldo 01)	-81 800,00	-79 800,00	-44 866,87	x	x	x

Investive Gebarung										
SU	x	33	x	Summe Einzahlungen investive Gebarung	x	x	x	0,00	0,00	0,00
SU	x	34		Summe Auszahlungen investive Gebarung	x	x	x	0,00	0,00	0,00
SA2	x	SA2		Saldo (2) Geldfluss aus der investiven Gebarung (33 - 34)	x	x	x	0,00	0,00	0,00
SA3	x	SA3		Saldo (3) Nettofinanzierungssaldo (Saldo 1 + Saldo 2)	x	x	x	-81 200,00	-79 200,00	-44 266,87

Finanzierungstätigkeit										
SU	x	35		Summe Einzahlungen aus der Finanzierungstätigkeit	x	x	x	0,00	0,00	0,00
SU	x	36		Summe Auszahlungen aus der Finanzierungstätigkeit	x	x	x	0,00	0,00	0,00
SA4	x	SA4		Saldo (4) Geldfluss aus der Finanzierungstätigkeit (35 - 36)	x	x	x	0,00	0,00	0,00

Ansatz 690000	MVAG Code	MVAG Code	Konto	Verkehrsverbund	Ergebnisvoranschlag			Finanzierungsvoranschlag		
					VA 2026	VA 2025	RA 2024	VA 2026	VA 2025	RA 2024
SA5	x	SA5		Saldo (5) Geldfluss aus der voranschlagswirksamen Gebärung (Saldo 3 + Saldo 4)	x	x	x	-81 200,00	-79 200,00	-44 266,87

Gruppe 7	MVAG Code	MVAG Code	Konto	Wirtschaftsförderung	Ergebnisvoranschlag			Finanzierungsvoranschlag		
					VA 2026	VA 2025	RA 2024	VA 2026	VA 2025	RA 2024
Gruppe 7	SA 0 / SA 1	SA 0 / SA 1		Saldo (0) Nettoergebnis (21 - 22) / Saldo (1) Geldfluss aus der operativen Gebarung (31 - 32)	-79 900,00	-70 700,00	-55 714,56	-76 700,00	-67 800,00	-55 667,62
Gruppe 7	SA 01	SA 01		Saldo (01) Haushaltsrücklagen (230-240)	-500,00	-400,00	-502,03	x	x	x
Gruppe 7	SA 00	SA 00		Saldo (00) Nettoergebnis nach Haushaltsrücklagen (Saldo 0 + Saldo 01)	-80 400,00	-71 100,00	-56 216,59	x	x	x
Gruppe 7	SA 2	SA 2		Saldo (2) Geldfluss aus der investiven Gebarung (33 - 34)	x	x	x	0,00	-2 000,00	-25 478,80
Gruppe 7	SA 3	SA 3		Saldo (3) Nettofinanzierungssaldo (Saldo 1 + Saldo 2)	x	x	x	-76 700,00	-69 800,00	-81 146,42
Gruppe 7	SA 4	SA 4		Saldo (4) Geldfluss aus der Finanzierungstätigkeit (35 - 36)	x	x	x	0,00	0,00	0,00
Gruppe 7	SA 5	SA 5		Saldo (5) Geldfluss aus der voranschlagswirksamen Gebarung (Saldo 3 + Saldo 4)	x	x	x	-76 700,00	-69 800,00	-81 146,42

Abschnitt 71	MVAG Code	MVAG Code	Konto	Grundlagenverbesserung in der Land- und Forstwirtschaft	Ergebnisvoranschlag			Finanzierungsvoranschlag		
					VA 2026	VA 2025	RA 2024	VA 2026	VA 2025	RA 2024
Abschnitt 71	SA 0 / SA 1	SA 0 / SA 1		Saldo (0) Nettoergebnis (21 - 22) / Saldo (1) Geldfluss aus der operativen Gebarung (31 - 32)	-500,00	-500,00	-250,00	-500,00	-500,00	-250,00
Abschnitt 71	SA 01	SA 01		Saldo (01) Haushaltsrücklagen (230-240)	0,00	0,00	0,00	x	x	x
Abschnitt 71	SA 00	SA 00		Saldo (00) Nettoergebnis nach Haushaltsrücklagen (Saldo 0 + Saldo 01)	-500,00	-500,00	-250,00	x	x	x
Abschnitt 71	SA 2	SA 2		Saldo (2) Geldfluss aus der investiven Gebarung (33 - 34)	x	x	x	0,00	0,00	0,00
Abschnitt 71	SA 3	SA 3		Saldo (3) Nettofinanzierungssaldo (Saldo 1 + Saldo 2)	x	x	x	-500,00	-500,00	-250,00
Abschnitt 71	SA 4	SA 4		Saldo (4) Geldfluss aus der Finanzierungstätigkeit (35 - 36)	x	x	x	0,00	0,00	0,00
Abschnitt 71	SA 5	SA 5		Saldo (5) Geldfluss aus der voranschlagswirksamen Gebarung (Saldo 3 + Saldo 4)	x	x	x	-500,00	-500,00	-250,00

Unterabschnitt 710	MVAG Code	MVAG Code	Konto	Land- und forstwirtschaftlicher Wegebau	Ergebnisvoranschlag			Finanzierungsvoranschlag		
					VA 2026	VA 2025	RA 2024	VA 2026	VA 2025	RA 2024
Unterabschnitt 710	SA 0 / SA 1	SA 0 / SA 1		Saldo (0) Nettoergebnis (21 - 22) / Saldo (1) Geldfluss aus der operativen Gebarung (31 - 32)	-500,00	-500,00	-250,00	-500,00	-500,00	-250,00
Unterabschnitt 710	SA 01	SA 01		Saldo (01) Haushaltsrücklagen (230-240)	0,00	0,00	0,00	x	x	x
Unterabschnitt 710	SA 00	SA 00		Saldo (00) Nettoergebnis nach Haushaltsrücklagen (Saldo 0 + Saldo 01)	-500,00	-500,00	-250,00	x	x	x
Unterabschnitt 710	SA 2	SA 2		Saldo (2) Geldfluss aus der investiven Gebarung (33 - 34)	x	x	x	0,00	0,00	0,00
Unterabschnitt 710	SA 3	SA 3		Saldo (3) Nettofinanzierungssaldo (Saldo 1 + Saldo 2)	x	x	x	-500,00	-500,00	-250,00
Unterabschnitt 710	SA 4	SA 4		Saldo (4) Geldfluss aus der Finanzierungstätigkeit (35 - 36)	x	x	x	0,00	0,00	0,00
Unterabschnitt 710	SA 5	SA 5		Saldo (5) Geldfluss aus der voranschlagswirksamen Gebarung (Saldo 3 + Saldo 4)	x	x	x	-500,00	-500,00	-250,00

Ansatz 710000	MVAG Code	MVAG Code	Konto	Land- und forstwirtschaftlicher Wegebau	Ergebnisvoranschlag			Finanzierungsvoranschlag		
					VA 2026	VA 2025	RA 2024	VA 2026	VA 2025	RA 2024
Operative Gebarung										
SU	21	31	x	Summe Erträge / Summe Einzahlungen operative Gebarung	0,00	0,00	0,00	0,00	0,00	0,00
1	222	322	x	Sachaufwand / Auszahlungen aus Sachaufwand	500,00	500,00	250,00	500,00	500,00	250,00
2	2225	3225		Sonstiger Sachaufwand / Sonstige Auszahlungen aus Sachaufwand	500,00	500,00	250,00	500,00	500,00	250,00
710000			728000	Entgelte für sonstige Leistungen	500,00	500,00	250,00	500,00	500,00	250,00
SU	22	32	x	Summe Aufwendungen / Summe Auszahlungen operative Gebarung	500,00	500,00	250,00	500,00	500,00	250,00
SA 0 / SA 1	SA0	SA1	x	Saldo (0) Nettoergebnis (21 - 22) / Saldo (1) Geldfluss aus der operativen Gebarung (31 - 32)	-500,00	-500,00	-250,00	-500,00	-500,00	-250,00
SA 01	SA 01	x	x	Saldo (01) Haushaltsrücklagen (230 - 240)	0,00	0,00	0,00	x	x	x
SA 00	SA 00	x	x	Saldo (00) Nettoergebnis nach Haushaltsrücklagen (Saldo 0 + Saldo 01)	-500,00	-500,00	-250,00	x	x	x

Investive Gebarung										
SU	x	33	x	Summe Einzahlungen investive Gebarung	x	x	x	0,00	0,00	0,00
SU	x	34		Summe Auszahlungen investive Gebarung	x	x	x	0,00	0,00	0,00
SA2	x	SA2		Saldo (2) Geldfluss aus der investiven Gebarung (33 - 34)	x	x	x	0,00	0,00	0,00
SA3	x	SA3		Saldo (3) Nettofinanzierungssaldo (Saldo 1 + Saldo 2)	x	x	x	-500,00	-500,00	-250,00

Finanzierungstätigkeit										
SU	x	35		Summe Einzahlungen aus der Finanzierungstätigkeit	x	x	x	0,00	0,00	0,00
SU	x	36		Summe Auszahlungen aus der Finanzierungstätigkeit	x	x	x	0,00	0,00	0,00
SA4	x	SA4		Saldo (4) Geldfluss aus der Finanzierungstätigkeit (35 - 36)	x	x	x	0,00	0,00	0,00
SA5	x	SA5		Saldo (5) Geldfluss aus der voranschlagswirksamen Gebarung (Saldo 3 + Saldo 4)	x	x	x	-500,00	-500,00	-250,00

Abschnitt 74	MVAG Code	MVAG Code	Konto	Sonstige Förderung der Land- und Forstwirtschaft	Ergebnisvoranschlag			Finanzierungsvoranschlag		
					VA 2026	VA 2025	RA 2024	VA 2026	VA 2025	RA 2024
Abschnitt 74	SA 0 / SA 1	SA 0 / SA 1		Saldo (0) Nettoergebnis (21 - 22) / Saldo (1) Geldfluss aus der operativen Gebarung (31 - 32)	-49 500,00	-42 900,00	-33 879,92	-46 300,00	-40 000,00	-35 862,98
Abschnitt 74	SA 01	SA 01		Saldo (01) Haushaltsrücklagen (230-240)	0,00	0,00	0,00	x	x	x
Abschnitt 74	SA 00	SA 00		Saldo (00) Nettoergebnis nach Haushaltsrücklagen (Saldo 0 + Saldo 01)	-49 500,00	-42 900,00	-33 879,92	x	x	x
Abschnitt 74	SA 2	SA 2		Saldo (2) Geldfluss aus der investiven Gebarung (33 - 34)	x	x	x	0,00	-2 000,00	-25 478,80
Abschnitt 74	SA 3	SA 3		Saldo (3) Nettofinanzierungssaldo (Saldo 1 + Saldo 2)	x	x	x	-46 300,00	-42 000,00	-61 341,78
Abschnitt 74	SA 4	SA 4		Saldo (4) Geldfluss aus der Finanzierungstätigkeit (35 - 36)	x	x	x	0,00	0,00	0,00

Abschnitt 74	SA 5	SA 5		Saldo (5) Geldfluss aus der voranschlagswirksamen Gebarung (Saldo 3 + Saldo 4)	x	x	x	-46 300,00	-42 000,00	-61 341,78
--------------	------	------	--	--	---	---	---	------------	------------	------------

					Ergebnisvoranschlag			Finanzierungsvoranschlag		
Unterabschnitt 742	MVAG Code	MVAG Code	Konto	Produktionsförderung	VA 2026	VA 2025	RA 2024	VA 2026	VA 2025	RA 2024
Unterabschnitt 742	SA 0 / SA 1	SA 0 / SA 1		Saldo (0) Nettoergebnis (21 - 22) / Saldo (1) Geldfluss aus der operativen Gebarung (31 - 32)	-49 500,00	-42 900,00	-33 879,92	-46 300,00	-40 000,00	-35 862,98
Unterabschnitt 742	SA 01	SA 01		Saldo (01) Haushaltsrücklagen (230-240)	0,00	0,00	0,00	x	x	x
Unterabschnitt 742	SA 00	SA 00		Saldo (00) Nettoergebnis nach Haushaltsrücklagen (Saldo 0 + Saldo 01)	-49 500,00	-42 900,00	-33 879,92	x	x	x
Unterabschnitt 742	SA 2	SA 2		Saldo (2) Geldfluss aus der investiven Gebarung (33 - 34)	x	x	x	0,00	-2 000,00	-25 478,80
Unterabschnitt 742	SA 3	SA 3		Saldo (3) Nettofinanzierungssaldo (Saldo 1 + Saldo 2)	x	x	x	-46 300,00	-42 000,00	-61 341,78
Unterabschnitt 742	SA 4	SA 4		Saldo (4) Geldfluss aus der Finanzierungstätigkeit (35 - 36)	x	x	x	0,00	0,00	0,00
Unterabschnitt 742	SA 5	SA 5		Saldo (5) Geldfluss aus der voranschlagswirksamen Gebarung (Saldo 3 + Saldo 4)	x	x	x	-46 300,00	-42 000,00	-61 341,78

Ansatz 742000	MVAG Code	MVAG Code	Konto	Produktionsförderung	Ergebnisvoranschlag			Finanzierungsvoranschlag		
					VA 2026	VA 2025	RA 2024	VA 2026	VA 2025	RA 2024
Operative Gebarung										
1	211	311	x	Erträge aus der operativen Verwaltungstätigkeit / Einzahlungen aus operativer Verwaltungstätigkeit	0,00	0,00	3 500,00	0,00	0,00	0,00
2	2116	3116		Erträge aus Veräußerung und sonstige Erträge / Einzahlungen aus Veräußerung von geringwertigen Wirtschaftsgütern (GWG) und sonstige Einzahlungen	0,00	0,00	3 500,00	0,00	0,00	0,00
742000			803000	Veräußerungserlös Viehanhänger (alt)	0,00	0,00	3 500,00	x	x	x
1	213	313	x	Finanzerträge / Einzahlungen aus Finanzerträgen	100,00	100,00	0,00	100,00	100,00	0,00
2	2131	3131		Erträge aus Zinsen / Einzahlungen aus Zinserträgen	100,00	100,00	0,00	100,00	100,00	0,00
742000			823000	Zinsen	100,00	100,00	0,00	100,00	100,00	0,00
SU	21	31	x	Summe Erträge / Summe Einzahlungen operative Gebarung	100,00	100,00	3 500,00	100,00	100,00	0,00
1	222	322	x	Sachaufwand / Auszahlungen aus Sachaufwand	4 800,00	4 500,00	1 532,74	1 600,00	1 600,00	83,80
2	2225	3225		Sonstiger Sachaufwand / Sonstige Auszahlungen aus Sachaufwand	1 600,00	1 600,00	83,80	1 600,00	1 600,00	83,80
742000			710100	Kapitalertragssteuer	100,00	100,00	0,00	100,00	100,00	0,00
742000			729000	Sonstige Aufwendungen	1 500,00	1 500,00	83,80	1 500,00	1 500,00	83,80
2	2226	x		Nicht finanzierungswirksamer Sachaufwand / -	3 200,00	2 900,00	1 448,94	x	x	x
742000			680600	Planmäßige Abschreibung - Technische Anlagen, Fahrzeuge und Maschinen	2 900,00	2 900,00	1 448,94	x	x	x
742000			680700	Planmäßige Abschreibung - Amts-, Betriebs- und Geschäftsausstattung	300,00	0,00	0,00	x	x	x
1	223	323	x	Transferaufwand / Auszahlungen aus Transfers	44 800,00	38 500,00	35 847,18	44 800,00	38 500,00	35 779,18
2	2231	3231		Transferaufwand an Träger des öffentlichen Rechts / Transferzahlungen an Träger des öffentlichen Rechts	600,00	300,00	448,00	600,00	300,00	448,00
742000			754000	Gde.Betr.f.Hengsthalt.u.Deckpauschale	600,00	300,00	448,00	600,00	300,00	448,00
2	2233	3233		Transferaufwand an Unternehmen (mit Finanzunternehmen) / Transferzahlungen an Unternehmen (inkl. Finanzunternehmen)	36 200,00	34 200,00	33 022,48	36 200,00	34 200,00	32 954,48
742000			755000	Gde.Betr. f. Zuchtstiere, Eber u. Widder	3 000,00	3 000,00	3 100,00	3 000,00	3 000,00	3 100,00
742000			755010	Gde.Betr.f.Hagelversicherung	3 700,00	3 700,00	3 739,98	3 700,00	3 700,00	3 739,98
742000			755020	Gde.Betr.f.künstl.Besamung	21 000,00	19 000,00	18 748,00	21 000,00	19 000,00	18 748,00
742000			755030	Gde.Betr.f.Wegegeld.künstl.Besamung	1 000,00	1 000,00	904,00	1 000,00	1 000,00	836,00
742000			755040	Gde.Betr.f.Tierseuchenfondsbeitrag	4 000,00	4 000,00	3 510,50	4 000,00	4 000,00	3 510,50
742000			755050	Gde.Betr.f.Klauenpflege	3 500,00	3 500,00	3 020,00	3 500,00	3 500,00	3 020,00
2	2234	3234		Transferaufwand an Haushalte und Organisationen ohne Erwerbscharakter / Transferzahlungen an Haushalte und Organisationen ohne Erwerbscharakter	8 000,00	4 000,00	2 376,70	8 000,00	4 000,00	2 376,70
742000			757000	Weggen. Aifersdorf - Beitrag Wegerhaltung	4 000,00	0,00	0,00	4 000,00	0,00	0,00
742000			768000	Frei verfügbare Mittel der Landwirtsch.	4 000,00	4 000,00	2 376,70	4 000,00	4 000,00	2 376,70
SU	22	32	x	Summe Aufwendungen / Summe Auszahlungen operative Gebarung	49 600,00	43 000,00	37 379,92	46 400,00	40 100,00	35 862,98

Ansatz 742000	MVAG Code	MVAG Code	Konto	Produktionsförderung	Ergebnisvoranschlag			Finanzierungsvoranschlag		
					VA 2026	VA 2025	RA 2024	VA 2026	VA 2025	RA 2024
SA 0 / SA 1	SA0	SA1	x	Saldo (0) Nettoergebnis (21 - 22) / Saldo (1) Geldfluss aus der operativen Gebarung (31 - 32)	-49 500,00	-42 900,00	-33 879,92	-46 300,00	-40 000,00	-35 862,98
SA 01	SA 01	x	x	Saldo (01) Haushaltsrücklagen (230 - 240)	0,00	0,00	0,00	x	x	x
SA 00	SA 00	x	x	Saldo (00) Nettoergebnis nach Haushaltsrücklagen (Saldo 0 + Saldo 01)	-49 500,00	-42 900,00	-33 879,92	x	x	x

Investive Gebarung										
1	x	331		Einzahlungen aus der Investitionstätigkeit	x	x	x	0,00	0,00	3 500,00
2	x	3314		Einzahlungen aus der Veräußerung von technischen Anlagen, Fahrzeuge und Maschinen	x	x	x	0,00	0,00	3 500,00
742000			803000	Veräußerungserlös Viehanhänger (alt)	x	x	x	0,00	0,00	3 500,00
SU	x	33	x	Summe Einzahlungen investive Gebarung	x	x	x	0,00	0,00	3 500,00
1	x	341	x	Auszahlungen aus der Investitionstätigkeit	x	x	x	0,00	2 000,00	28 978,80
2	x	3414		Auszahlungen für den Erwerb von technischen Anlagen, Fahrzeuge und Maschinen	x	x	x	0,00	0,00	28 978,80
742000			040000	Viehanhänger	x	x	x	0,00	0,00	28 978,80
2	x	3415		Auszahlungen für den Erwerb von Amts-, Betriebs- und Geschäftsausstattung	x	x	x	0,00	2 000,00	0,00
742000			042000	Amts-, Betriebs- und Geschäftsausstattung	x	x	x	0,00	2 000,00	0,00
SU	x	34		Summe Auszahlungen investive Gebarung	x	x	x	0,00	2 000,00	28 978,80
SA2	x	SA2		Saldo (2) Geldfluss aus der investiven Gebarung (33 - 34)	x	x	x	0,00	-2 000,00	-25 478,80
SA3	x	SA3		Saldo (3) Nettofinanzierungssaldo (Saldo 1 + Saldo 2)	x	x	x	-46 300,00	-42 000,00	-61 341,78

Finanzierungstätigkeit										
SU	x	35		Summe Einzahlungen aus der Finanzierungstätigkeit	x	x	x	0,00	0,00	0,00
SU	x	36		Summe Auszahlungen aus der Finanzierungstätigkeit	x	x	x	0,00	0,00	0,00
SA4	x	SA4		Saldo (4) Geldfluss aus der Finanzierungstätigkeit (35 - 36)	x	x	x	0,00	0,00	0,00
SA5	x	SA5		Saldo (5) Geldfluss aus der voranschlagswirksamen Gebarung (Saldo 3 + Saldo 4)	x	x	x	-46 300,00	-42 000,00	-61 341,78

Unterabschnitt 747	MVAG Code	MVAG Code	Konto	Jagd und Fischerei	Ergebnisvoranschlag			Finanzierungsvoranschlag		
					VA 2026	VA 2025	RA 2024	VA 2026	VA 2025	RA 2024
Unterabschnitt 747	SA 0 / SA 1	SA 0 / SA 1		Saldo (0) Nettoergebnis (21 - 22) / Saldo (1) Geldfluss aus der operativen Gebarung (31 - 32)	0,00	0,00	0,00	0,00	0,00	0,00
Unterabschnitt 747	SA 01	SA 01		Saldo (01) Haushaltsrücklagen (230-240)	0,00	0,00	0,00	x	x	x
Unterabschnitt 747	SA 00	SA 00		Saldo (00) Nettoergebnis nach Haushaltsrücklagen (Saldo 0 + Saldo 01)	0,00	0,00	0,00	x	x	x

Unterabschnitt 747	SA 2	SA 2		Saldo (2) Geldfluss aus der investiven Gebarung (33 - 34)	x	x	x	0,00	0,00	0,00
Unterabschnitt 747	SA 3	SA 3		Saldo (3) Nettofinanzierungssaldo (Saldo 1 + Saldo 2)	x	x	x	0,00	0,00	0,00
Unterabschnitt 747	SA 4	SA 4		Saldo (4) Geldfluss aus der Finanzierungstätigkeit (35 - 36)	x	x	x	0,00	0,00	0,00
Unterabschnitt 747	SA 5	SA 5		Saldo (5) Geldfluss aus der voranschlagswirksamen Gebarung (Saldo 3 + Saldo 4)	x	x	x	0,00	0,00	0,00

Ansatz 747000	MVAG Code	MVAG Code	Konto	Jagd und Fischerei	Ergebnisvoranschlag			Finanzierungsvoranschlag		
					VA 2026	VA 2025	RA 2024	VA 2026	VA 2025	RA 2024
Operative Gebarung										
SU	21	31	x	Summe Erträge / Summe Einzahlungen operative Gebarung	0,00	0,00	0,00	0,00	0,00	0,00
SU	22	32	x	Summe Aufwendungen / Summe Auszahlungen operative Gebarung	0,00	0,00	0,00	0,00	0,00	0,00
SA 0 / SA 1	SA0	SA1	x	Saldo (0) Nettoergebnis (21 - 22) / Saldo (1) Geldfluss aus der operativen Gebarung (31 - 32)	0,00	0,00	0,00	0,00	0,00	0,00
SA 01	SA 01	x	x	Saldo (01) Haushaltsrücklagen (230 - 240)	0,00	0,00	0,00	x	x	x
SA 00	SA 00	x	x	Saldo (00) Nettoergebnis nach Haushaltsrücklagen (Saldo 0 + Saldo 01)	0,00	0,00	0,00	x	x	x

Investive Gebarung										
SU	x	33	x	Summe Einzahlungen investive Gebarung	x	x	x	0,00	0,00	0,00
SU	x	34		Summe Auszahlungen investive Gebarung	x	x	x	0,00	0,00	0,00
SA2	x	SA2		Saldo (2) Geldfluss aus der investiven Gebarung (33 - 34)	x	x	x	0,00	0,00	0,00
SA3	x	SA3		Saldo (3) Nettofinanzierungssaldo (Saldo 1 + Saldo 2)	x	x	x	0,00	0,00	0,00

Finanzierungstätigkeit										
SU	x	35		Summe Einzahlungen aus der Finanzierungstätigkeit	x	x	x	0,00	0,00	0,00
SU	x	36		Summe Auszahlungen aus der Finanzierungstätigkeit	x	x	x	0,00	0,00	0,00
SA4	x	SA4		Saldo (4) Geldfluss aus der Finanzierungstätigkeit (35 - 36)	x	x	x	0,00	0,00	0,00
SA5	x	SA5		Saldo (5) Geldfluss aus der voranschlagswirksamen Gebarung (Saldo 3 + Saldo 4)	x	x	x	0,00	0,00	0,00

Abschnitt 77	MVAG Code	MVAG Code	Konto	Förderung des Tourismus	Ergebnisvoranschlag			Finanzierungsvoranschlag		
					VA 2026	VA 2025	RA 2024	VA 2026	VA 2025	RA 2024
Abschnitt 77	SA 0 / SA 1	SA 0 / SA 1		Saldo (0) Nettoergebnis (21 - 22) / Saldo (1) Geldfluss aus der operativen Gebarung (31 - 32)	-23 900,00	-21 300,00	-22 943,49	-23 900,00	-21 300,00	-22 943,49
Abschnitt 77	SA 01	SA 01		Saldo (01) Haushaltsrücklagen (230-240)	-500,00	-400,00	-502,03	x	x	x
Abschnitt 77	SA 00	SA 00		Saldo (00) Nettoergebnis nach Haushaltsrücklagen (Saldo 0 + Saldo 01)	-24 400,00	-21 700,00	-23 445,52	x	x	x
Abschnitt 77	SA 2	SA 2		Saldo (2) Geldfluss aus der investiven Gebarung (33 - 34)	x	x	x	0,00	0,00	0,00
Abschnitt 77	SA 3	SA 3		Saldo (3) Nettofinanzierungssaldo (Saldo 1 + Saldo 2)	x	x	x	-23 900,00	-21 300,00	-22 943,49
Abschnitt 77	SA 4	SA 4		Saldo (4) Geldfluss aus der Finanzierungstätigkeit (35 - 36)	x	x	x	0,00	0,00	0,00
Abschnitt 77	SA 5	SA 5		Saldo (5) Geldfluss aus der voranschlagswirksamen Gebarung (Saldo 3 + Saldo 4)	x	x	x	-23 900,00	-21 300,00	-22 943,49

					Ergebnisvoranschlag			Finanzierungsvoranschlag		
Unterabschnitt 770	MVAG Code	MVAG Code	Konto	Einrichtungen zur Förderung des Tourismus	VA 2026	VA 2025	RA 2024	VA 2026	VA 2025	RA 2024
Unterabschnitt 770	SA 0 / SA 1	SA 0 / SA 1		Saldo (0) Nettoergebnis (21 - 22) / Saldo (1) Geldfluss aus der operativen Gebarung (31 - 32)	-23 900,00	-21 300,00	-22 943,49	-23 900,00	-21 300,00	-22 943,49
Unterabschnitt 770	SA 01	SA 01		Saldo (01) Haushaltsrücklagen (230-240)	-500,00	-400,00	-502,03	x	x	x
Unterabschnitt 770	SA 00	SA 00		Saldo (00) Nettoergebnis nach Haushaltsrücklagen (Saldo 0 + Saldo 01)	-24 400,00	-21 700,00	-23 445,52	x	x	x
Unterabschnitt 770	SA 2	SA 2		Saldo (2) Geldfluss aus der investiven Gebarung (33 - 34)	x	x	x	0,00	0,00	0,00
Unterabschnitt 770	SA 3	SA 3		Saldo (3) Nettofinanzierungssaldo (Saldo 1 + Saldo 2)	x	x	x	-23 900,00	-21 300,00	-22 943,49
Unterabschnitt 770	SA 4	SA 4		Saldo (4) Geldfluss aus der Finanzierungstätigkeit (35 - 36)	x	x	x	0,00	0,00	0,00
Unterabschnitt 770	SA 5	SA 5		Saldo (5) Geldfluss aus der voranschlagswirksamen Gebarung (Saldo 3 + Saldo 4)	x	x	x	-23 900,00	-21 300,00	-22 943,49

Ansatz 770000	MVAG Code	MVAG Code	Konto	Einricht.z.Förd.d.Fremdenverkehrs	Ergebnisvoranschlag			Finanzierungsvoranschlag		
					VA 2026	VA 2025	RA 2024	VA 2026	VA 2025	RA 2024
Operative Gebarung										
1	211	311	x	Erträge aus der operativen Verwaltungstätigkeit / Einzahlungen aus operativer Verwaltungstätigkeit	600,00	600,00	327,68	600,00	600,00	327,68
2	2114	3114		Erträge aus Leistungen / Einzahlungen aus Leistungen	300,00	300,00	184,68	300,00	300,00	184,68
770000			810000	Leistungserlöse	300,00	300,00	184,68	300,00	300,00	184,68
2	2115	3115		Erträge aus Besitz und wirtschaftlicher Tätigkeit / Einzahlungen aus Besitz und wirtschaftlicher Tätigkeit	100,00	100,00	0,00	100,00	100,00	0,00
770000			811000	Einnahmen aus Vermietung und Verpachtung	100,00	100,00	0,00	100,00	100,00	0,00
2	2116	3116		Erträge aus Veräußerung und sonstige Erträge / Einzahlungen aus Veräußerung von geringwertigen Wirtschaftsgütern (GWG) und sonstige Einzahlungen	200,00	200,00	143,00	200,00	200,00	143,00
770000			828000	Rückersätze von Ausgaben (Gästebücher)	200,00	200,00	143,00	200,00	200,00	143,00
1	213	313	x	Finanzerträge / Einzahlungen aus Finanzerträgen	700,00	600,00	669,38	700,00	600,00	669,38
2	2131	3131		Erträge aus Zinsen / Einzahlungen aus Zinserträgen	700,00	600,00	669,38	700,00	600,00	669,38
770000			823000	Zinsen	700,00	600,00	669,38	700,00	600,00	669,38
SU	21	31	x	Summe Erträge / Summe Einzahlungen operative Gebarung	1 300,00	1 200,00	997,06	1 300,00	1 200,00	997,06
1	221	321	x	Personalaufwand / Auszahlungen aus Personalaufwand	3 000,00	3 000,00	5 033,33	3 000,00	3 000,00	5 033,33
2	2211	3211		Personalaufwand (Bezüge, Nebengeb., Mehrleistungen) / Auszahlungen für Personalaufwand (Bezüge, Nebengebühren und Mehrleistungsvergütungen)	2 700,00	2 700,00	4 678,32	2 700,00	2 700,00	4 678,32
770000			500000	Geldbezüge Beamte der Verwaltung	2 700,00	2 700,00	4 678,32	2 700,00	2 700,00	4 678,32
2	2212	3212		Gesetzlicher und freiwilliger Sozialaufwand / Auszahlungen für gesetzliche und freiwillige Sozialaufwendungen	300,00	300,00	355,01	300,00	300,00	355,01
770000			580000	Dienstgeberbeiträge zum Ausgleichsfonds für Familienbeihilfen	100,00	100,00	172,40	100,00	100,00	172,40
770000			582000	Sonstige Dienstgeberbeiträge zur sozialen Sicherheit	200,00	200,00	182,61	200,00	200,00	182,61
1	222	322	x	Sachaufwand / Auszahlungen aus Sachaufwand	15 700,00	13 500,00	12 053,67	15 700,00	13 500,00	12 053,67
2	2221	3221		Gebrauchs- und Verbrauchsgüter, Handelswaren / Auszahlungen für Gebrauchs- und Verbrauchsgüter, Handelswaren	400,00	400,00	128,40	400,00	400,00	128,40
770000			457000	Druckwerke	300,00	300,00	128,40	300,00	300,00	128,40
770000			459000	Sonstige Verbrauchsgüter	100,00	100,00	0,00	100,00	100,00	0,00
2	2222	3222		Verwaltungs- und Betriebsaufwand / Auszahlungen für Verwaltungs- und Betriebsaufwand	1 600,00	1 400,00	1 268,35	1 600,00	1 400,00	1 268,35
770000			630000	Postdienste	600,00	500,00	500,00	600,00	500,00	500,00
770000			631000	Telekommunikationsdienste	600,00	500,00	500,00	600,00	500,00	500,00
770000			670000	Versicherungen	400,00	400,00	268,35	400,00	400,00	268,35
2	2224	3224		Instandhaltung / Auszahlungen für Instandhaltung	2 000,00	1 000,00	15,27	2 000,00	1 000,00	15,27
770000			618000	Instandhaltung v.sonst.Anlagen	2 000,00	1 000,00	15,27	2 000,00	1 000,00	15,27
2	2225	3225		Sonstiger Sachaufwand / Sonstige Auszahlungen aus Sachaufwand	11 700,00	10 700,00	10 641,65	11 700,00	10 700,00	10 641,65

Ansatz 770000	MVAG Code	MVAG Code	Konto	Einricht.z.Förd.d.Fremdenverkehrs	Ergebnisvoranschlag			Finanzierungsvoranschlag		
					VA 2026	VA 2025	RA 2024	VA 2026	VA 2025	RA 2024
770000			710100	Kapitalertragssteuer	200,00	200,00	167,35	200,00	200,00	167,35
770000			720109	Kostenbeitr.WiH.Arbeiter	2 000,00	2 000,00	1 700,00	2 000,00	2 000,00	1 700,00
770000			720209	Kostenbeitr.WiH.Masch.u.Fahrz.	500,00	500,00	98,80	500,00	500,00	98,80
770000			728000	Entgelte für sonstige Leistungen	9 000,00	8 000,00	8 675,50	9 000,00	8 000,00	8 675,50
1	223	323	x	Transferaufwand / Auszahlungen aus Transfers	6 500,00	6 000,00	6 853,55	6 500,00	6 000,00	6 853,55
2	2234	3234		Transferaufwand an Haushalte und Organisationen ohne Erwerbscharakter / Transferzahlungen an Haushalte und Organisationen ohne Erwerbscharakter	6 500,00	6 000,00	6 853,55	6 500,00	6 000,00	6 853,55
770000			757000	Transfers an private Organisationen	6 500,00	6 000,00	6 853,55	6 500,00	6 000,00	6 853,55
SU	22	32	x	Summe Aufwendungen / Summe Auszahlungen operative Gebarung	25 200,00	22 500,00	23 940,55	25 200,00	22 500,00	23 940,55
SA 0 / SA 1	SA0	SA1	x	Saldo (0) Nettoergebnis (21 - 22) / Saldo (1) Geldfluss aus der operativen Gebarung (31 - 32)	-23 900,00	-21 300,00	-22 943,49	-23 900,00	-21 300,00	-22 943,49
1	240	x	x	Zuweisungen an Haushaltsrücklagen	500,00	400,00	502,03	x	x	x
2	2401	x		Zuweisungen an Haushaltsrücklagen	500,00	400,00	502,03	x	x	x
770000			794011	Rücklagenzuführung Fremdenverkehrsrücklage	500,00	400,00	502,03	x	x	x
SA 01	SA 01	x	x	Saldo (01) Haushaltsrücklagen (230 - 240)	-500,00	-400,00	-502,03	x	x	x
SA 00	SA 00	x	x	Saldo (00) Nettoergebnis nach Haushaltsrücklagen (Saldo 0 + Saldo 01)	-24 400,00	-21 700,00	-23 445,52	x	x	x

Investive Gebarung										
SU	x	33	x	Summe Einzahlungen investive Gebarung	x	x	x	0,00	0,00	0,00
SU	x	34		Summe Auszahlungen investive Gebarung	x	x	x	0,00	0,00	0,00
SA2	x	SA2		Saldo (2) Geldfluss aus der investiven Gebarung (33 - 34)	x	x	x	0,00	0,00	0,00
SA3	x	SA3		Saldo (3) Nettofinanzierungssaldo (Saldo 1 + Saldo 2)	x	x	x	-23 900,00	-21 300,00	-22 943,49

Finanzierungstätigkeit										
SU	x	35		Summe Einzahlungen aus der Finanzierungstätigkeit	x	x	x	0,00	0,00	0,00
SU	x	36		Summe Auszahlungen aus der Finanzierungstätigkeit	x	x	x	0,00	0,00	0,00
SA4	x	SA4		Saldo (4) Geldfluss aus der Finanzierungstätigkeit (35 - 36)	x	x	x	0,00	0,00	0,00
SA5	x	SA5		Saldo (5) Geldfluss aus der voranschlagswirksamen Gebarung (Saldo 3 + Saldo 4)	x	x	x	-23 900,00	-21 300,00	-22 943,49

					Ergebnisvoranschlag			Finanzierungsvoranschlag		
Abschnitt 78	MVAG Code	MVAG Code	Konto	Förderung von Handel, Gewerbe und Industrie	VA 2026	VA 2025	RA 2024	VA 2026	VA 2025	RA 2024

Abschnitt 78	SA 0 / SA 1	SA 0 / SA 1		Saldo (0) Nettoergebnis (21 - 22) / Saldo (1) Geldfluss aus der operativen Gebarung (31 - 32)	-6 000,00	-6 000,00	1 358,85	-6 000,00	-6 000,00	3 388,85
Abschnitt 78	SA 01	SA 01		Saldo (01) Haushaltsrücklagen (230-240)	0,00	0,00	0,00	x	x	x
Abschnitt 78	SA 00	SA 00		Saldo (00) Nettoergebnis nach Haushaltsrücklagen (Saldo 0 + Saldo 01)	-6 000,00	-6 000,00	1 358,85	x	x	x
Abschnitt 78	SA 2	SA 2		Saldo (2) Geldfluss aus der investiven Gebarung (33 - 34)	x	x	x	0,00	0,00	0,00
Abschnitt 78	SA 3	SA 3		Saldo (3) Nettofinanzierungssaldo (Saldo 1 + Saldo 2)	x	x	x	-6 000,00	-6 000,00	3 388,85
Abschnitt 78	SA 4	SA 4		Saldo (4) Geldfluss aus der Finanzierungstätigkeit (35 - 36)	x	x	x	0,00	0,00	0,00
Abschnitt 78	SA 5	SA 5		Saldo (5) Geldfluss aus der voranschlagswirksamen Gebarung (Saldo 3 + Saldo 4)	x	x	x	-6 000,00	-6 000,00	3 388,85

					Ergebnisvoranschlag			Finanzierungsvoranschlag		
Unterabschnitt 782	MVAG Code	MVAG Code	Konto	Wirtschaftspolitische Maßnahmen	VA 2026	VA 2025	RA 2024	VA 2026	VA 2025	RA 2024
Unterabschnitt 782	SA 0 / SA 1	SA 0 / SA 1		Saldo (0) Nettoergebnis (21 - 22) / Saldo (1) Geldfluss aus der operativen Gebarung (31 - 32)	-6 000,00	-6 000,00	1 358,85	-6 000,00	-6 000,00	3 388,85
Unterabschnitt 782	SA 01	SA 01		Saldo (01) Haushaltsrücklagen (230-240)	0,00	0,00	0,00	x	x	x
Unterabschnitt 782	SA 00	SA 00		Saldo (00) Nettoergebnis nach Haushaltsrücklagen (Saldo 0 + Saldo 01)	-6 000,00	-6 000,00	1 358,85	x	x	x
Unterabschnitt 782	SA 2	SA 2		Saldo (2) Geldfluss aus der investiven Gebarung (33 - 34)	x	x	x	0,00	0,00	0,00
Unterabschnitt 782	SA 3	SA 3		Saldo (3) Nettofinanzierungssaldo (Saldo 1 + Saldo 2)	x	x	x	-6 000,00	-6 000,00	3 388,85
Unterabschnitt 782	SA 4	SA 4		Saldo (4) Geldfluss aus der Finanzierungstätigkeit (35 - 36)	x	x	x	0,00	0,00	0,00
Unterabschnitt 782	SA 5	SA 5		Saldo (5) Geldfluss aus der voranschlagswirksamen Gebarung (Saldo 3 + Saldo 4)	x	x	x	-6 000,00	-6 000,00	3 388,85

Ansatz 782000	MVAG Code	MVAG Code	Konto	Wirtschaftspolitische Maßnahmen	Ergebnisvoranschlag			Finanzierungsvoranschlag		
					VA 2026	VA 2025	RA 2024	VA 2026	VA 2025	RA 2024
Operative Gebarung										
1	211	311	x	Erträge aus der operativen Verwaltungstätigkeit / Einzahlungen aus operativer Verwaltungstätigkeit	48 000,00	45 000,00	51 990,00	48 000,00	45 000,00	51 990,00
2	2114	3114		Erträge aus Leistungen / Einzahlungen aus Leistungen	48 000,00	45 000,00	51 990,00	48 000,00	45 000,00	51 990,00
782000			810000	Erträge aus Leistungen	48 000,00	45 000,00	51 990,00	48 000,00	45 000,00	51 990,00
SU	21	31	x	Summe Erträge / Summe Einzahlungen operative Gebarung	48 000,00	45 000,00	51 990,00	48 000,00	45 000,00	51 990,00
1	222	322	x	Sachaufwand / Auszahlungen aus Sachaufwand	48 000,00	45 000,00	46 611,30	48 000,00	45 000,00	44 581,30
2	2225	3225		Sonstiger Sachaufwand / Sonstige Auszahlungen aus Sachaufwand	48 000,00	45 000,00	46 611,30	48 000,00	45 000,00	44 581,30
782000			728000	Entgelte für sonstige Leistungen	48 000,00	45 000,00	46 611,30	48 000,00	45 000,00	44 581,30
1	223	323	x	Transferaufwand / Auszahlungen aus Transfers	6 000,00	6 000,00	4 019,85	6 000,00	6 000,00	4 019,85
2	2233	3233		Transferaufwand an Unternehmen (mit Finanzunternehmen) / Transferzahlungen an Unternehmen (inkl. Finanzunternehmen)	6 000,00	6 000,00	4 019,85	6 000,00	6 000,00	4 019,85
782000			755000	Transfers an Unternehmen	6 000,00	6 000,00	4 019,85	6 000,00	6 000,00	4 019,85
SU	22	32	x	Summe Aufwendungen / Summe Auszahlungen operative Gebarung	54 000,00	51 000,00	50 631,15	54 000,00	51 000,00	48 601,15
SA 0 / SA 1	SA0	SA1	x	Saldo (0) Nettoergebnis (21 - 22) / Saldo (1) Geldfluss aus der operativen Gebarung (31 - 32)	-6 000,00	-6 000,00	1 358,85	-6 000,00	-6 000,00	3 388,85
SA 01	SA 01	x	x	Saldo (01) Haushaltsrücklagen (230 - 240)	0,00	0,00	0,00	x	x	x
SA 00	SA 00	x	x	Saldo (00) Nettoergebnis nach Haushaltsrücklagen (Saldo 0 + Saldo 01)	-6 000,00	-6 000,00	1 358,85	x	x	x

Investive Gebarung										
SU	x	33	x	Summe Einzahlungen investive Gebarung	x	x	x	0,00	0,00	0,00
SU	x	34		Summe Auszahlungen investive Gebarung	x	x	x	0,00	0,00	0,00
SA2	x	SA2		Saldo (2) Geldfluss aus der investiven Gebarung (33 - 34)	x	x	x	0,00	0,00	0,00
SA3	x	SA3		Saldo (3) Nettofinanzierungssaldo (Saldo 1 + Saldo 2)	x	x	x	-6 000,00	-6 000,00	3 388,85

Finanzierungstätigkeit										
SU	x	35		Summe Einzahlungen aus der Finanzierungstätigkeit	x	x	x	0,00	0,00	0,00
SU	x	36		Summe Auszahlungen aus der Finanzierungstätigkeit	x	x	x	0,00	0,00	0,00
SA4	x	SA4		Saldo (4) Geldfluss aus der Finanzierungstätigkeit (35 - 36)	x	x	x	0,00	0,00	0,00
SA5	x	SA5		Saldo (5) Geldfluss aus der voranschlagswirksamen Gebarung (Saldo 3 + Saldo 4)	x	x	x	-6 000,00	-6 000,00	3 388,85

Gruppe 8	MVAG Code	MVAG Code	Konto	Dienstleistungen	Ergebnisvoranschlag			Finanzierungsvoranschlag		
					VA 2026	VA 2025	RA 2024	VA 2026	VA 2025	RA 2024
Gruppe 8	SA 0 / SA 1	SA 0 / SA 1		Saldo (0) Nettoergebnis (21 - 22) / Saldo (1) Geldfluss aus der operativen Gebarung (31 - 32)	-901 000,00	-810 200,00	-578 981,61	-486 900,00	-383 400,00	-179 703,21
Gruppe 8	SA 01	SA 01		Saldo (01) Haushaltsrücklagen (230-240)	125 100,00	139 600,00	-127 259,72	x	x	x
Gruppe 8	SA 00	SA 00		Saldo (00) Nettoergebnis nach Haushaltsrücklagen (Saldo 0 + Saldo 01)	-775 900,00	-670 600,00	-706 241,33	x	x	x
Gruppe 8	SA 2	SA 2		Saldo (2) Geldfluss aus der investiven Gebarung (33 - 34)	x	x	x	-233 000,00	-303 500,00	-137 982,64
Gruppe 8	SA 3	SA 3		Saldo (3) Nettofinanzierungssaldo (Saldo 1 + Saldo 2)	x	x	x	-719 900,00	-686 900,00	-317 685,85
Gruppe 8	SA 4	SA 4		Saldo (4) Geldfluss aus der Finanzierungstätigkeit (35 - 36)	x	x	x	0,00	0,00	0,00
Gruppe 8	SA 5	SA 5		Saldo (5) Geldfluss aus der voranschlagswirksamen Gebarung (Saldo 3 + Saldo 4)	x	x	x	-719 900,00	-686 900,00	-317 685,85

Abschnitt 81	MVAG Code	MVAG Code	Konto	Öffentliche Einrichtungen (soweit nicht dem Abschnitt 85 zuzuordnen)	Ergebnisvoranschlag			Finanzierungsvoranschlag		
					VA 2026	VA 2025	RA 2024	VA 2026	VA 2025	RA 2024
Abschnitt 81	SA 0 / SA 1	SA 0 / SA 1		Saldo (0) Nettoergebnis (21 - 22) / Saldo (1) Geldfluss aus der operativen Gebarung (31 - 32)	-493 700,00	-489 000,00	-516 408,36	-368 000,00	-349 400,00	-363 535,56
Abschnitt 81	SA 01	SA 01		Saldo (01) Haushaltsrücklagen (230-240)	22 000,00	0,00	0,00	x	x	x
Abschnitt 81	SA 00	SA 00		Saldo (00) Nettoergebnis nach Haushaltsrücklagen (Saldo 0 + Saldo 01)	-471 700,00	-489 000,00	-516 408,36	x	x	x
Abschnitt 81	SA 2	SA 2		Saldo (2) Geldfluss aus der investiven Gebarung (33 - 34)	x	x	x	-32 000,00	-30 000,00	-25 502,97
Abschnitt 81	SA 3	SA 3		Saldo (3) Nettofinanzierungssaldo (Saldo 1 + Saldo 2)	x	x	x	-400 000,00	-379 400,00	-389 038,53
Abschnitt 81	SA 4	SA 4		Saldo (4) Geldfluss aus der Finanzierungstätigkeit (35 - 36)	x	x	x	0,00	0,00	0,00
Abschnitt 81	SA 5	SA 5		Saldo (5) Geldfluss aus der voranschlagswirksamen Gebarung (Saldo 3 + Saldo 4)	x	x	x	-400 000,00	-379 400,00	-389 038,53

Unterabschnitt 810	MVAG Code	MVAG Code	Konto	Wasserversorgung	Ergebnisvoranschlag			Finanzierungsvoranschlag		
					VA 2026	VA 2025	RA 2024	VA 2026	VA 2025	RA 2024
Unterabschnitt 810	SA 0 / SA 1	SA 0 / SA 1		Saldo (0) Nettoergebnis (21 - 22) / Saldo (1) Geldfluss aus der operativen Gebarung (31 - 32)	0,00	-9 000,00	-8 000,00	0,00	-9 000,00	-8 000,00
Unterabschnitt 810	SA 01	SA 01		Saldo (01) Haushaltsrücklagen (230-240)	0,00	0,00	0,00	x	x	x
Unterabschnitt 810	SA 00	SA 00		Saldo (00) Nettoergebnis nach Haushaltsrücklagen (Saldo 0 + Saldo 01)	0,00	-9 000,00	-8 000,00	x	x	x
Unterabschnitt 810	SA 2	SA 2		Saldo (2) Geldfluss aus der investiven Gebarung (33 - 34)	x	x	x	-10 000,00	-10 000,00	0,00
Unterabschnitt 810	SA 3	SA 3		Saldo (3) Nettofinanzierungssaldo (Saldo 1 + Saldo 2)	x	x	x	-10 000,00	-19 000,00	-8 000,00
Unterabschnitt 810	SA 4	SA 4		Saldo (4) Geldfluss aus der Finanzierungstätigkeit (35 - 36)	x	x	x	0,00	0,00	0,00
Unterabschnitt 810	SA 5	SA 5		Saldo (5) Geldfluss aus der voranschlagswirksamen Gebarung (Saldo 3 + Saldo 4)	x	x	x	-10 000,00	-19 000,00	-8 000,00

Ansatz 810000	MVAG Code	MVAG Code	Konto	Wasserversorgung	Ergebnisvoranschlag			Finanzierungsvoranschlag		
					VA 2026	VA 2025	RA 2024	VA 2026	VA 2025	RA 2024
Operative Gebarung										
SU	21	31	x	Summe Erträge / Summe Einzahlungen operative Gebarung	0,00	0,00	0,00	0,00	0,00	0,00
1	223	323	x	Transferaufwand / Auszahlungen aus Transfers	0,00	9 000,00	8 000,00	0,00	9 000,00	8 000,00
2	2234	3234		Transferaufwand an Haushalte und Organisationen ohne Erwerbscharakter / Transferzahlungen an Haushalte und Organisationen ohne Erwerbscharakter	0,00	9 000,00	8 000,00	0,00	9 000,00	8 000,00
810000			757000	Transfer an Wassergenossenschaft	0,00	9 000,00	8 000,00	0,00	9 000,00	8 000,00
SU	22	32	x	Summe Aufwendungen / Summe Auszahlungen operative Gebarung	0,00	9 000,00	8 000,00	0,00	9 000,00	8 000,00
SA 0 / SA 1	SA0	SA1	x	Saldo (0) Nettoergebnis (21 - 22) / Saldo (1) Geldfluss aus der operativen Gebarung (31 - 32)	0,00	-9 000,00	-8 000,00	0,00	-9 000,00	-8 000,00
SA 01	SA 01	x	x	Saldo (01) Haushaltsrücklagen (230 - 240)	0,00	0,00	0,00	x	x	x
SA 00	SA 00	x	x	Saldo (00) Nettoergebnis nach Haushaltsrücklagen (Saldo 0 + Saldo 01)	0,00	-9 000,00	-8 000,00	x	x	x

Investive Gebarung										
SU	x	33	x	Summe Einzahlungen investive Gebarung	x	x	x	0,00	0,00	0,00
1	x	341	x	Auszahlungen aus der Investitionstätigkeit	x	x	x	10 000,00	10 000,00	0,00
2	x	3412		Auszahlungen für den Erwerb von Grundstücken und Grundstückseinrichtungen	x	x	x	10 000,00	10 000,00	0,00
810000			004000	Wasser- und Abwasserbauten und -anlagen	x	x	x	10 000,00	10 000,00	0,00
SU	x	34		Summe Auszahlungen investive Gebarung	x	x	x	10 000,00	10 000,00	0,00
SA2	x	SA2		Saldo (2) Geldfluss aus der investiven Gebarung (33 - 34)	x	x	x	-10 000,00	-10 000,00	0,00
SA3	x	SA3		Saldo (3) Nettofinanzierungssaldo (Saldo 1 + Saldo 2)	x	x	x	-10 000,00	-19 000,00	-8 000,00

Finanzierungstätigkeit										
SU	x	35		Summe Einzahlungen aus der Finanzierungstätigkeit	x	x	x	0,00	0,00	0,00
SU	x	36		Summe Auszahlungen aus der Finanzierungstätigkeit	x	x	x	0,00	0,00	0,00
SA4	x	SA4		Saldo (4) Geldfluss aus der Finanzierungstätigkeit (35 - 36)	x	x	x	0,00	0,00	0,00
SA5	x	SA5		Saldo (5) Geldfluss aus der voranschlagswirksamen Gebarung (Saldo 3 + Saldo 4)	x	x	x	-10 000,00	-19 000,00	-8 000,00

Unterabschnitt 814	MVAG Code	MVAG Code	Konto	Straßenreinigung	Ergebnisvoranschlag			Finanzierungsvoranschlag		
					VA 2026	VA 2025	RA 2024	VA 2026	VA 2025	RA 2024
Unterabschnitt 814	SA 0 / SA 1	SA 0 / SA 1		Saldo (0) Nettoergebnis (21 - 22) / Saldo (1) Geldfluss aus der operativen Gebarung (31 - 32)	-280 000,00	-275 000,00	-268 016,87	-280 000,00	-275 000,00	-254 377,35
Unterabschnitt 814	SA 01	SA 01		Saldo (01) Haushaltsrücklagen (230-240)	0,00	0,00	0,00	x	x	x

Unterabschnitt 814	SA 00	SA 00		Saldo (00) Nettoergebnis nach Haushaltsrücklagen (Saldo 0 + Saldo 01)	-280 000,00	-275 000,00	-268 016,87	x	x	x
Unterabschnitt 814	SA 2	SA 2		Saldo (2) Geldfluss aus der investiven Gebarung (33 - 34)	x	x	x	0,00	0,00	0,00
Unterabschnitt 814	SA 3	SA 3		Saldo (3) Nettofinanzierungssaldo (Saldo 1 + Saldo 2)	x	x	x	-280 000,00	-275 000,00	-254 377,35
Unterabschnitt 814	SA 4	SA 4		Saldo (4) Geldfluss aus der Finanzierungstätigkeit (35 - 36)	x	x	x	0,00	0,00	0,00
Unterabschnitt 814	SA 5	SA 5		Saldo (5) Geldfluss aus der voranschlagswirksamen Gebarung (Saldo 3 + Saldo 4)	x	x	x	-280 000,00	-275 000,00	-254 377,35

Ansatz 814000	MVAG Code	MVAG Code	Konto	Straßenreinigung und Schneerräumung	Ergebnisvoranschlag			Finanzierungsvoranschlag		
					VA 2026	VA 2025	RA 2024	VA 2026	VA 2025	RA 2024
Operative Gebarung										
SU	21	31	x	Summe Erträge / Summe Einzahlungen operative Gebarung	0,00	0,00	0,00	0,00	0,00	0,00
1	222	322	x	Sachaufwand / Auszahlungen aus Sachaufwand	280 000,00	275 000,00	268 016,87	280 000,00	275 000,00	254 377,35
2	2221	3221		Gebrauchs- und Verbrauchsgüter, Handelswaren / Auszahlungen für Gebrauchs- und Verbrauchsgüter, Handelswaren	45 000,00	40 000,00	55 655,25	45 000,00	40 000,00	44 711,37
814000			459000	Sonstige Verbrauchsgüter	45 000,00	40 000,00	55 655,25	45 000,00	40 000,00	44 711,37
2	2225	3225		Sonstiger Sachaufwand / Sonstige Auszahlungen aus Sachaufwand	235 000,00	235 000,00	212 361,62	235 000,00	235 000,00	209 665,98
814000			720109	Kostenbeitr. WiH.Arbeiter	130 000,00	130 000,00	102 175,00	130 000,00	130 000,00	102 175,00
814000			720209	Kostenbeitr. WiH.Masch.u.Fahrz.	45 000,00	45 000,00	55 117,00	45 000,00	45 000,00	55 117,00
814000			728000	Entgelte für Straßenreinigung und Schneerräumung	60 000,00	60 000,00	55 069,62	60 000,00	60 000,00	52 373,98
SU	22	32	x	Summe Aufwendungen / Summe Auszahlungen operative Gebarung	280 000,00	275 000,00	268 016,87	280 000,00	275 000,00	254 377,35
SA 0 / SA 1	SA0	SA1	x	Saldo (0) Nettoergebnis (21 - 22) / Saldo (1) Geldfluss aus der operativen Gebarung (31 - 32)	-280 000,00	-275 000,00	-268 016,87	-280 000,00	-275 000,00	-254 377,35
SA 01	SA 01	x	x	Saldo (01) Haushaltsrücklagen (230 - 240)	0,00	0,00	0,00	x	x	x
SA 00	SA 00	x	x	Saldo (00) Nettoergebnis nach Haushaltsrücklagen (Saldo 0 + Saldo 01)	-280 000,00	-275 000,00	-268 016,87	x	x	x

Investive Gebarung										
SU	x	33	x	Summe Einzahlungen investive Gebarung	x	x	x	0,00	0,00	0,00
SU	x	34		Summe Auszahlungen investive Gebarung	x	x	x	0,00	0,00	0,00
SA2	x	SA2		Saldo (2) Geldfluss aus der investiven Gebarung (33 - 34)	x	x	x	0,00	0,00	0,00
SA3	x	SA3		Saldo (3) Nettofinanzierungssaldo (Saldo 1 + Saldo 2)	x	x	x	-280 000,00	-275 000,00	-254 377,35

Finanzierungstätigkeit										
SU	x	35		Summe Einzahlungen aus der Finanzierungstätigkeit	x	x	x	0,00	0,00	0,00
SU	x	36		Summe Auszahlungen aus der Finanzierungstätigkeit	x	x	x	0,00	0,00	0,00
SA4	x	SA4		Saldo (4) Geldfluss aus der Finanzierungstätigkeit (35 - 36)	x	x	x	0,00	0,00	0,00
SA5	x	SA5		Saldo (5) Geldfluss aus der voranschlagswirksamen Gebarung (Saldo 3 + Saldo 4)	x	x	x	-280 000,00	-275 000,00	-254 377,35

Unterabschnitt 815	MVAG Code	MVAG Code	Konto	Park- und Gartenanlagen, Kinderspielplätze	Ergebnisvoranschlag			Finanzierungsvoranschlag		
					VA 2026	VA 2025	RA 2024	VA 2026	VA 2025	RA 2024
Unterabschnitt 815	SA 0 / SA 1	SA 0 / SA 1		Saldo (0) Nettoergebnis (21 - 22) / Saldo (1) Geldfluss aus der operativen Gebarung (31 - 32)	-23 100,00	-11 100,00	-33 875,23	-15 100,00	-5 100,00	-26 382,17
Unterabschnitt 815	SA 01	SA 01		Saldo (01) Haushaltsrücklagen (230-240)	0,00	0,00	0,00	x	x	x

Unterabschnitt 815	SA 00	SA 00		Saldo (00) Nettoergebnis nach Haushaltsrücklagen (Saldo 0 + Saldo 01)	-23 100,00	-11 100,00	-33 875,23	x	x	x
Unterabschnitt 815	SA 2	SA 2		Saldo (2) Geldfluss aus der investiven Gebarung (33 - 34)	x	x	x	0,00	-10 000,00	-18 201,60
Unterabschnitt 815	SA 3	SA 3		Saldo (3) Nettofinanzierungssaldo (Saldo 1 + Saldo 2)	x	x	x	-15 100,00	-15 100,00	-44 583,77
Unterabschnitt 815	SA 4	SA 4		Saldo (4) Geldfluss aus der Finanzierungstätigkeit (35 - 36)	x	x	x	0,00	0,00	0,00
Unterabschnitt 815	SA 5	SA 5		Saldo (5) Geldfluss aus der voranschlagswirksamen Gebarung (Saldo 3 + Saldo 4)	x	x	x	-15 100,00	-15 100,00	-44 583,77

Ansatz 815000	MVAG Code	MVAG Code	Konto	Kinderspielplätze	Ergebnisvoranschlag			Finanzierungsvoranschlag		
					VA 2026	VA 2025	RA 2024	VA 2026	VA 2025	RA 2024
Operative Gebarung										
1	212	312	x	Erträge aus Transfers / Einzahlungen aus Transfers	0,00	10 000,00	0,00	0,00	10 000,00	0,00
2	2121	3121		Transferertrag von Trägern des öffentlichen Rechts / Transferzahlungen von Trägern des öffentlichen Rechts	0,00	10 000,00	0,00	0,00	10 000,00	0,00
815000			861100	Bedarfszuweisungsmittel operative Gebarung	0,00	10 000,00	0,00	0,00	10 000,00	0,00
SU	21	31	x	Summe Erträge / Summe Einzahlungen operative Gebarung	0,00	10 000,00	0,00	0,00	10 000,00	0,00
1	222	322	x	Sachaufwand / Auszahlungen aus Sachaufwand	23 100,00	21 100,00	33 875,23	15 100,00	15 100,00	26 382,17
2	2224	3224		Instandhaltung / Auszahlungen für Instandhaltung	5 000,00	5 000,00	12 060,89	5 000,00	5 000,00	12 020,34
815000			618000	Instandhaltung v.sonst.Anlagen	5 000,00	5 000,00	12 060,89	5 000,00	5 000,00	12 020,34
2	2225	3225		Sonstiger Sachaufwand / Sonstige Auszahlungen aus Sachaufwand	10 100,00	10 100,00	14 361,83	10 100,00	10 100,00	14 361,83
815000			720109	Kostenbeitr.WiH.Arbeiter	9 000,00	9 000,00	12 875,00	9 000,00	9 000,00	12 875,00
815000			720209	Kostenbeitr.WiH.Masch.u.Fahrz.	800,00	800,00	1 348,00	800,00	800,00	1 348,00
815000			728000	Entgelte für sonstige Leistungen	300,00	300,00	138,83	300,00	300,00	138,83
2	2226	x		Nicht finanzierungswirksamer Sachaufwand / -	8 000,00	6 000,00	7 452,51	x	x	x
815000			680200	Planmäßige Abschreibung - Grundstückseinrichtungen und Infrastruktur	300,00	300,00	234,30	x	x	x
815000			680500	Planmäßige Abschreibung - Sonderanlagen	1 300,00	1 300,00	1 996,75	x	x	x
815000			680700	Planmäßige Abschreibung - Amts-, Betriebs- und Geschäftsausstattung	6 400,00	4 400,00	5 221,46	x	x	x
SU	22	32	x	Summe Aufwendungen / Summe Auszahlungen operative Gebarung	23 100,00	21 100,00	33 875,23	15 100,00	15 100,00	26 382,17
SA 0 / SA 1	SA0	SA1	x	Saldo (0) Nettoergebnis (21 - 22) / Saldo (1) Geldfluss aus der operativen Gebarung (31 - 32)	-23 100,00	-11 100,00	-33 875,23	-15 100,00	-5 100,00	-26 382,17
SA 01	SA 01	x	x	Saldo (01) Haushaltsrücklagen (230 - 240)	0,00	0,00	0,00	x	x	x
SA 00	SA 00	x	x	Saldo (00) Nettoergebnis nach Haushaltsrücklagen (Saldo 0 + Saldo 01)	-23 100,00	-11 100,00	-33 875,23	x	x	x

Investive Gebarung										
SU	x	33	x	Summe Einzahlungen investive Gebarung	x	x	x	0,00	0,00	0,00
1	x	341	x	Auszahlungen aus der Investitionstätigkeit	x	x	x	0,00	10 000,00	18 201,60
2	x	3415		Auszahlungen für den Erwerb von Amts-, Betriebs- und Geschäftsausstattung	x	x	x	0,00	10 000,00	18 201,60
815000			042000	Amts-, Betriebs- und Geschäftsausstattung	x	x	x	0,00	10 000,00	18 201,60
SU	x	34		Summe Auszahlungen investive Gebarung	x	x	x	0,00	10 000,00	18 201,60
SA2	x	SA2		Saldo (2) Geldfluss aus der investiven Gebarung (33 - 34)	x	x	x	0,00	-10 000,00	-18 201,60
SA3	x	SA3		Saldo (3) Nettofinanzierungssaldo (Saldo 1 + Saldo 2)	x	x	x	-15 100,00	-15 100,00	-44 583,77

Finanzierungstätigkeit										
SU	x	35		Summe Einzahlungen aus der Finanzierungstätigkeit	x	x	x	0,00	0,00	0,00
SU	x	36		Summe Auszahlungen aus der Finanzierungstätigkeit	x	x	x	0,00	0,00	0,00
SA4	x	SA4		Saldo (4) Geldfluss aus der Finanzierungstätigkeit (35 - 36)	x	x	x	0,00	0,00	0,00

Ansatz 815000	MVAG Code	MVAG Code	Konto	Kinderspielplätze	Ergebnisvoranschlag			Finanzierungsvoranschlag		
					VA 2026	VA 2025	RA 2024	VA 2026	VA 2025	RA 2024
SA5	x	SA5		Saldo (5) Geldfluss aus der voranschlagswirksamen Gebarung (Saldo 3 + Saldo 4)	x	x	x	-15 100,00	-15 100,00	-44 583,77

Unterabschnitt 816	MVAG Code	MVAG Code	Konto	Öffentliche Beleuchtung und öffentliche Uhren	Ergebnisvoranschlag			Finanzierungsvoranschlag		
					VA 2026	VA 2025	RA 2024	VA 2026	VA 2025	RA 2024
Unterabschnitt 816	SA 0 / SA 1	SA 0 / SA 1		Saldo (0) Nettoergebnis (21 - 22) / Saldo (1) Geldfluss aus der operativen Gebarung (31 - 32)	-164 000,00	-168 900,00	-177 682,39	-47 100,00	-36 100,00	-44 930,87
Unterabschnitt 816	SA 01	SA 01		Saldo (01) Haushaltsrücklagen (230-240)	22 000,00	0,00	0,00	x	x	x
Unterabschnitt 816	SA 00	SA 00		Saldo (00) Nettoergebnis nach Haushaltsrücklagen (Saldo 0 + Saldo 01)	-142 000,00	-168 900,00	-177 682,39	x	x	x
Unterabschnitt 816	SA 2	SA 2		Saldo (2) Geldfluss aus der investiven Gebarung (33 - 34)	x	x	x	-22 000,00	-10 000,00	-7 301,37
Unterabschnitt 816	SA 3	SA 3		Saldo (3) Nettofinanzierungssaldo (Saldo 1 + Saldo 2)	x	x	x	-69 100,00	-46 100,00	-52 232,24
Unterabschnitt 816	SA 4	SA 4		Saldo (4) Geldfluss aus der Finanzierungstätigkeit (35 - 36)	x	x	x	0,00	0,00	0,00
Unterabschnitt 816	SA 5	SA 5		Saldo (5) Geldfluss aus der voranschlagswirksamen Gebarung (Saldo 3 + Saldo 4)	x	x	x	-69 100,00	-46 100,00	-52 232,24

Ansatz 816000	MVAG Code	MVAG Code	Konto	Öffentliche Beleuchtung und öffentliche Uhren	Ergebnisvoranschlag			Finanzierungsvoranschlag		
					VA 2026	VA 2025	RA 2024	VA 2026	VA 2025	RA 2024
Operative Gebarung										
1	211	311	x	Erträge aus der operativen Verwaltungstätigkeit / Einzahlungen aus operativer Verwaltungstätigkeit	22 200,00	10 200,00	145,35	200,00	10 200,00	145,35
2	2114	3114		Erträge aus Leistungen / Einzahlungen aus Leistungen	200,00	10 200,00	145,35	200,00	10 200,00	145,35
816000			810000	Erträge aus Leistungen	200,00	10 200,00	145,35	200,00	10 200,00	145,35
2	2116	3116		Erträge aus Veräußerung und sonstige Erträge / Einzahlungen aus Veräußerung von geringwertigen Wirtschaftsgütern (GWG) und sonstige Einzahlungen	22 000,00	0,00	0,00	0,00	0,00	0,00
816000			899900	Entnahme Allgemeine Rücklage - Bedeckung Erw. Str.Bel.	22 000,00	0,00	0,00	x	x	x
1	212	312	x	Erträge aus Transfers / Einzahlungen aus Transfers	3 400,00	3 900,00	3 898,77	0,00	0,00	0,00
2	2127	x		Nicht finanzierungswirksamer Transferertrag / -	3 400,00	3 900,00	3 898,77	x	x	x
816000			813000	Erträge aus der Auflösung von Investitionszuschüssen (Kapitaltransfers)	3 400,00	3 900,00	3 898,77	x	x	x
SU	21	31	x	Summe Erträge / Summe Einzahlungen operative Gebarung	25 600,00	14 100,00	4 044,12	200,00	10 200,00	145,35
1	222	322	x	Sachaufwand / Auszahlungen aus Sachaufwand	189 600,00	183 000,00	181 726,51	47 300,00	46 300,00	45 076,22
2	2221	3221		Gebrauchs- und Verbrauchsgüter, Handelswaren / Auszahlungen für Gebrauchs- und Verbrauchsgüter, Handelswaren	200,00	200,00	47,25	200,00	200,00	71,22
816000			459000	Sonstige Verbrauchsgüter	200,00	200,00	47,25	200,00	200,00	71,22
2	2222	3222		Verwaltungs- und Betriebsaufwand / Auszahlungen für Verwaltungs- und Betriebsaufwand	28 000,00	27 000,00	22 449,14	28 000,00	27 000,00	22 166,51
816000			600100	Strom	28 000,00	27 000,00	22 449,14	28 000,00	27 000,00	22 166,51
2	2224	3224		Instandhaltung / Auszahlungen für Instandhaltung	12 000,00	12 000,00	10 023,07	12 000,00	12 000,00	10 291,84
816000			619000	Instandhaltung von Sonderanlagen	12 000,00	12 000,00	10 023,07	12 000,00	12 000,00	10 291,84
2	2225	3225		Sonstiger Sachaufwand / Sonstige Auszahlungen aus Sachaufwand	29 100,00	7 100,00	12 546,65	7 100,00	7 100,00	12 546,65
816000			720109	Kostenbeitr. WiH.Arbeiter	6 000,00	6 000,00	10 850,00	6 000,00	6 000,00	10 850,00
816000			720209	Kostenbeitr. WiH.Masch.u.Fahrz.	1 000,00	1 000,00	1 696,65	1 000,00	1 000,00	1 696,65
816000			728000	Entgelte für sonstige Leistungen	100,00	100,00	0,00	100,00	100,00	0,00
816000			799900	Entnahme Allgemeine Rücklage - Bedeckung Erw. Str.Bel.	22 000,00	0,00	0,00	x	x	x
2	2226	x		Nicht finanzierungswirksamer Sachaufwand / -	120 300,00	136 700,00	136 660,40	x	x	x
816000			680200	Planmäßige Abschreibung - Grundstückseinrichtungen und Infrastruktur	113 800,00	130 200,00	130 169,72	x	x	x
816000			680500	Planmäßige Abschreibung - Sonderanlagen	6 500,00	6 500,00	6 490,68	x	x	x
SU	22	32	x	Summe Aufwendungen / Summe Auszahlungen operative Gebarung	189 600,00	183 000,00	181 726,51	47 300,00	46 300,00	45 076,22
SA 0 / SA 1	SA0	SA1	x	Saldo (0) Nettoergebnis (21 - 22) / Saldo (1) Geldfluss aus der operativen Gebarung (31 - 32)	-164 000,00	-168 900,00	-177 682,39	-47 100,00	-36 100,00	-44 930,87
1	230	x	x	Entnahmen von Haushaltsrücklagen	22 000,00	0,00	0,00	x	x	x
2	2301	x		Entnahmen von Haushaltsrücklagen	22 000,00	0,00	0,00	x	x	x
816000			895001	Rücklagenentnahme Allgemeine Rücklage	22 000,00	0,00	0,00	x	x	x
SA 01	SA 01	x	x	Saldo (01) Haushaltsrücklagen (230 - 240)	22 000,00	0,00	0,00	x	x	x
SA 00	SA 00	x	x	Saldo (00) Nettoergebnis nach Haushaltsrücklagen (Saldo 0 + Saldo 01)	-142 000,00	-168 900,00	-177 682,39	x	x	x

Ansatz 816000	MVAG Code	MVAG Code	Konto	Öffentliche Beleuchtung und öffentliche Uhren	Ergebnisvoranschlag			Finanzierungsvoranschlag		
					VA 2026	VA 2025	RA 2024	VA 2026	VA 2025	RA 2024

Investive Gebarung										
SU	x	33	x	Summe Einzahlungen investive Gebarung	x	x	x	0,00	0,00	0,00
1	x	341	x	Auszahlungen aus der Investitionstätigkeit	x	x	x	22 000,00	10 000,00	7 301,37
2	x	3412		Auszahlungen für den Erwerb von Grundstücken und Grundstückseinrichtungen	x	x	x	22 000,00	10 000,00	7 301,37
816000			005000	Anlagen zu Straßenbauten	x	x	x	22 000,00	10 000,00	2 108,94
816000			060000	Im Bau befindliche Grundstückseinrichtungen	x	x	x	0,00	0,00	5 192,43
SU	x	34		Summe Auszahlungen investive Gebarung	x	x	x	22 000,00	10 000,00	7 301,37
SA2	x	SA2		Saldo (2) Geldfluss aus der investiven Gebarung (33 - 34)	x	x	x	-22 000,00	-10 000,00	-7 301,37
SA3	x	SA3		Saldo (3) Nettofinanzierungssaldo (Saldo 1 + Saldo 2)	x	x	x	-69 100,00	-46 100,00	-52 232,24

Finanzierungstätigkeit										
SU	x	35		Summe Einzahlungen aus der Finanzierungstätigkeit	x	x	x	0,00	0,00	0,00
SU	x	36		Summe Auszahlungen aus der Finanzierungstätigkeit	x	x	x	0,00	0,00	0,00
SA4	x	SA4		Saldo (4) Geldfluss aus der Finanzierungstätigkeit (35 - 36)	x	x	x	0,00	0,00	0,00
SA5	x	SA5		Saldo (5) Geldfluss aus der voranschlagswirksamen Gebarung (Saldo 3 + Saldo 4)	x	x	x	-69 100,00	-46 100,00	-52 232,24

Unterabschnitt 817	MVAG Code	MVAG Code	Konto	Friedhöfe (einschließlich Einsegnungshallen und Krematorien)	Ergebnisvoranschlag			Finanzierungsvoranschlag		
					VA 2026	VA 2025	RA 2024	VA 2026	VA 2025	RA 2024
Unterabschnitt 817	SA 0 / SA 1	SA 0 / SA 1		Saldo (0) Nettoergebnis (21 - 22) / Saldo (1) Geldfluss aus der operativen Gebarung (31 - 32)	-26 600,00	-25 000,00	-28 833,87	-25 800,00	-24 200,00	-29 845,17
Unterabschnitt 817	SA 01	SA 01		Saldo (01) Haushaltsrücklagen (230-240)	0,00	0,00	0,00	x	x	x
Unterabschnitt 817	SA 00	SA 00		Saldo (00) Nettoergebnis nach Haushaltsrücklagen (Saldo 0 + Saldo 01)	-26 600,00	-25 000,00	-28 833,87	x	x	x
Unterabschnitt 817	SA 2	SA 2		Saldo (2) Geldfluss aus der investiven Gebarung (33 - 34)	x	x	x	0,00	0,00	0,00
Unterabschnitt 817	SA 3	SA 3		Saldo (3) Nettofinanzierungssaldo (Saldo 1 + Saldo 2)	x	x	x	-25 800,00	-24 200,00	-29 845,17
Unterabschnitt 817	SA 4	SA 4		Saldo (4) Geldfluss aus der Finanzierungstätigkeit (35 - 36)	x	x	x	0,00	0,00	0,00
Unterabschnitt 817	SA 5	SA 5		Saldo (5) Geldfluss aus der voranschlagswirksamen Gebarung (Saldo 3 + Saldo 4)	x	x	x	-25 800,00	-24 200,00	-29 845,17

Ansatz 817000	MVAG Code	MVAG Code	Konto	Kommunalfriedhof Feistritz/Drau	Ergebnisvoranschlag			Finanzierungsvoranschlag		
					VA 2026	VA 2025	RA 2024	VA 2026	VA 2025	RA 2024
Operative Gebarung										
1	211	311	x	Erträge aus der operativen Verwaltungstätigkeit / Einzahlungen aus operativer Verwaltungstätigkeit	20 000,00	24 000,00	21 000,00	20 000,00	24 000,00	19 250,00
2	2113	3113		Erträge aus Gebühren / Einzahlungen aus Gebühren	20 000,00	24 000,00	21 000,00	20 000,00	24 000,00	19 250,00
817000			852000	Grabgebühren	19 000,00	23 000,00	20 850,00	19 000,00	23 000,00	19 100,00
817000			852010	Aufbahrungshallengebühren	1 000,00	1 000,00	150,00	1 000,00	1 000,00	150,00
SU	21	31	x	Summe Erträge / Summe Einzahlungen operative Gebarung	20 000,00	24 000,00	21 000,00	20 000,00	24 000,00	19 250,00
1	222	322	x	Sachaufwand / Auszahlungen aus Sachaufwand	46 600,00	49 000,00	49 833,87	45 800,00	48 200,00	49 095,17
2	2221	3221		Gebrauchs- und Verbrauchsgüter, Handelswaren / Auszahlungen für Gebrauchs- und Verbrauchsgüter, Handelswaren	700,00	700,00	691,69	700,00	700,00	691,69
817000			459000	Sonstige Verbrauchsgüter	700,00	700,00	691,69	700,00	700,00	691,69
2	2222	3222		Verwaltungs- und Betriebsaufwand / Auszahlungen für Verwaltungs- und Betriebsaufwand	2 800,00	2 700,00	2 301,27	2 800,00	2 700,00	2 301,27
817000			600100	Strom	2 300,00	2 200,00	1 859,14	2 300,00	2 200,00	1 859,14
817000			670000	Versicherungen	500,00	500,00	442,13	500,00	500,00	442,13
2	2224	3224		Instandhaltung / Auszahlungen für Instandhaltung	3 000,00	6 000,00	0,00	3 000,00	6 000,00	0,00
817000			613000	Instandhaltung von Grundstückseinricht.	2 000,00	5 000,00	0,00	2 000,00	5 000,00	0,00
817000			614000	Instandhaltung von Gebäuden	1 000,00	1 000,00	0,00	1 000,00	1 000,00	0,00
2	2225	3225		Sonstiger Sachaufwand / Sonstige Auszahlungen aus Sachaufwand	39 300,00	38 800,00	46 102,21	39 300,00	38 800,00	46 102,21
817000			711000	Gebühren gemäß FAG	5 000,00	4 500,00	5 316,12	5 000,00	4 500,00	5 316,12
817000			720109	Kostenbeitr. WiH.Arbeiter	25 000,00	25 000,00	27 825,00	25 000,00	25 000,00	27 825,00
817000			720209	Kostenbeitr. WiH.Masch.u.Fahrz.	3 800,00	3 800,00	6 964,90	3 800,00	3 800,00	6 964,90
817000			728000	Entgelte für sonstige Leistungen	5 500,00	5 500,00	5 996,19	5 500,00	5 500,00	5 996,19
2	2226	x		Nicht finanzierungswirksamer Sachaufwand / -	800,00	800,00	738,70	x	x	x
817000			680500	Planmäßige Abschreibung - Sonderanlagen	800,00	800,00	738,70	x	x	x
SU	22	32	x	Summe Aufwendungen / Summe Auszahlungen operative Gebarung	46 600,00	49 000,00	49 833,87	45 800,00	48 200,00	49 095,17
SA 0 / SA 1	SA0	SA1	x	Saldo (0) Nettoergebnis (21 - 22) / Saldo (1) Geldfluss aus der operativen Gebarung (31 - 32)	-26 600,00	-25 000,00	-28 833,87	-25 800,00	-24 200,00	-29 845,17
SA 01	SA 01	x	x	Saldo (01) Haushaltsrücklagen (230 - 240)	0,00	0,00	0,00	x	x	x
SA 00	SA 00	x	x	Saldo (00) Nettoergebnis nach Haushaltsrücklagen (Saldo 0 + Saldo 01)	-26 600,00	-25 000,00	-28 833,87	x	x	x
Investive Gebarung										
SU	x	33	x	Summe Einzahlungen investive Gebarung	x	x	x	0,00	0,00	0,00
SU	x	34		Summe Auszahlungen investive Gebarung	x	x	x	0,00	0,00	0,00
SA2	x	SA2		Saldo (2) Geldfluss aus der investiven Gebarung (33 - 34)	x	x	x	0,00	0,00	0,00
SA3	x	SA3		Saldo (3) Nettofinanzierungssaldo (Saldo 1 + Saldo 2)	x	x	x	-25 800,00	-24 200,00	-29 845,17

Ansatz 817000	MVAG Code	MVAG Code	Konto	Kommunalfriedhof Feistritz/Drau	Ergebnisvoranschlag			Finanzierungsvoranschlag		
					VA 2026	VA 2025	RA 2024	VA 2026	VA 2025	RA 2024
Finanzierungstätigkeit										
SU	x	35		Summe Einzahlungen aus der Finanzierungstätigkeit	x	x	x	0,00	0,00	0,00
SU	x	36		Summe Auszahlungen aus der Finanzierungstätigkeit	x	x	x	0,00	0,00	0,00
SA4	x	SA4		Saldo (4) Geldfluss aus der Finanzierungstätigkeit (35 - 36)	x	x	x	0,00	0,00	0,00
SA5	x	SA5		Saldo (5) Geldfluss aus der voranschlagswirksamen Gebarung (Saldo 3 + Saldo 4)	x	x	x	-25 800,00	-24 200,00	-29 845,17

Abschnitt 82	MVAG Code	MVAG Code	Konto	Betriebsähnliche Einrichtungen und Betriebe	Ergebnisvoranschlag			Finanzierungsvoranschlag		
					VA 2026	VA 2025	RA 2024	VA 2026	VA 2025	RA 2024
Abschnitt 82	SA 0 / SA 1	SA 0 / SA 1		Saldo (0) Nettoergebnis (21 - 22) / Saldo (1) Geldfluss aus der operativen Gebarung (31 - 32)	-71 500,00	-60 100,00	-47 721,94	-37 200,00	-25 900,00	-15 752,99
Abschnitt 82	SA 01	SA 01		Saldo (01) Haushaltsrücklagen (230-240)	2 400,00	6 000,00	-994,35	x	x	x
Abschnitt 82	SA 00	SA 00		Saldo (00) Nettoergebnis nach Haushaltsrücklagen (Saldo 0 + Saldo 01)	-69 100,00	-54 100,00	-48 716,29	x	x	x
Abschnitt 82	SA 2	SA 2		Saldo (2) Geldfluss aus der investiven Gebarung (33 - 34)	x	x	x	-3 000,00	-6 700,00	0,00
Abschnitt 82	SA 3	SA 3		Saldo (3) Nettofinanzierungssaldo (Saldo 1 + Saldo 2)	x	x	x	-40 200,00	-32 600,00	-15 752,99
Abschnitt 82	SA 4	SA 4		Saldo (4) Geldfluss aus der Finanzierungstätigkeit (35 - 36)	x	x	x	0,00	0,00	0,00
Abschnitt 82	SA 5	SA 5		Saldo (5) Geldfluss aus der voranschlagswirksamen Gebarung (Saldo 3 + Saldo 4)	x	x	x	-40 200,00	-32 600,00	-15 752,99

Unterabschnitt 820	MVAG Code	MVAG Code	Konto	Wirtschaftshöfe	Ergebnisvoranschlag			Finanzierungsvoranschlag		
					VA 2026	VA 2025	RA 2024	VA 2026	VA 2025	RA 2024
Unterabschnitt 820	SA 0 / SA 1	SA 0 / SA 1		Saldo (0) Nettoergebnis (21 - 22) / Saldo (1) Geldfluss aus der operativen Gebarung (31 - 32)	-69 800,00	-58 400,00	-47 783,85	-35 500,00	-24 200,00	-15 814,90
Unterabschnitt 820	SA 01	SA 01		Saldo (01) Haushaltsrücklagen (230-240)	2 400,00	6 000,00	-994,35	x	x	x
Unterabschnitt 820	SA 00	SA 00		Saldo (00) Nettoergebnis nach Haushaltsrücklagen (Saldo 0 + Saldo 01)	-67 400,00	-52 400,00	-48 778,20	x	x	x
Unterabschnitt 820	SA 2	SA 2		Saldo (2) Geldfluss aus der investiven Gebarung (33 - 34)	x	x	x	-3 000,00	-6 700,00	0,00
Unterabschnitt 820	SA 3	SA 3		Saldo (3) Nettofinanzierungssaldo (Saldo 1 + Saldo 2)	x	x	x	-38 500,00	-30 900,00	-15 814,90
Unterabschnitt 820	SA 4	SA 4		Saldo (4) Geldfluss aus der Finanzierungstätigkeit (35 - 36)	x	x	x	0,00	0,00	0,00
Unterabschnitt 820	SA 5	SA 5		Saldo (5) Geldfluss aus der voranschlagswirksamen Gebarung (Saldo 3 + Saldo 4)	x	x	x	-38 500,00	-30 900,00	-15 814,90

Ansatz 820000	MVAG Code	MVAG Code	Konto	Wirtschaftshöfe	Ergebnisvoranschlag			Finanzierungsvoranschlag		
					VA 2026	VA 2025	RA 2024	VA 2026	VA 2025	RA 2024
Operative Gebarung										
1	211	311	x	Erträge aus der operativen Verwaltungstätigkeit / Einzahlungen aus operativer Verwaltungstätigkeit	593 000,00	591 000,00	577 693,71	590 000,00	591 000,00	574 627,75
2	2114	3114		Erträge aus Leistungen / Einzahlungen aus Leistungen	590 000,00	591 000,00	574 627,75	590 000,00	591 000,00	574 627,75
820000			810000	Leistungserlöse	2 000,00	3 000,00	2 147,00	2 000,00	3 000,00	2 147,00
820000			810109	Leistungserlöse WiH.Arbeiter	490 000,00	490 000,00	452 167,50	490 000,00	490 000,00	452 167,50
820000			810209	Leistungserlöse WiH.Masch.u.Fahrz.	98 000,00	98 000,00	120 313,25	98 000,00	98 000,00	120 313,25
2	2116	3116		Erträge aus Veräußerung und sonstige Erträge / Einzahlungen aus Veräußerung von geringwertigen Wirtschaftsgütern (GWG) und sonstige Einzahlungen	3 000,00	0,00	0,00	0,00	0,00	0,00
820000			899900	Entnahme Bauhofrücklage - Bedeckung Investitionen 2026	3 000,00	0,00	0,00	x	x	x
2	2117	x		Nicht finanzierungswirksame operative Erträge / -	0,00	0,00	3 065,96	x	x	x
820000			817200	Erträge aus der Auflösung von sonstigen Rückstellungen - nicht konsumierte Urlaube	0,00	0,00	3 065,96	x	x	x
1	212	312	x	Erträge aus Transfers / Einzahlungen aus Transfers	11 400,00	12 000,00	11 200,00	0,00	800,00	0,00
2	2121	3121		Transferertrag von Trägern des öffentlichen Rechts / Transferzahlungen von Trägern des öffentlichen Rechts	0,00	800,00	0,00	0,00	800,00	0,00
820000			863200	KEM-Förderung	0,00	800,00	0,00	0,00	800,00	0,00
2	2127	x		Nicht finanzierungswirksamer Transferertrag / -	11 400,00	11 200,00	11 200,00	x	x	x
820000			813000	Erträge aus der Auflösung von Investitionszuschüssen (Kapitaltransfers)	11 400,00	11 200,00	11 200,00	x	x	x
1	213	313	x	Finanzerträge / Einzahlungen aus Finanzerträgen	900,00	1 000,00	1 325,81	900,00	1 000,00	1 325,81
2	2131	3131		Erträge aus Zinsen / Einzahlungen aus Zinserträgen	900,00	1 000,00	1 325,81	900,00	1 000,00	1 325,81
820000			823000	Zinsen	900,00	1 000,00	1 325,81	900,00	1 000,00	1 325,81
SU	21	31	x	Summe Erträge / Summe Einzahlungen operative Gebarung	605 300,00	604 000,00	590 219,52	590 900,00	592 800,00	575 953,56
1	221	321	x	Personalaufwand / Auszahlungen aus Personalaufwand	513 300,00	505 400,00	471 341,86	513 300,00	505 400,00	468 335,70
2	2211	3211		Personalaufwand (Bezüge, Nebengeb., Mehrleistungen) / Auszahlungen für Personalaufwand (Bezüge, Nebengebühren und Mehrleistungsvergütungen)	375 900,00	368 200,00	343 587,21	375 900,00	368 200,00	343 587,21
820000			511000	Geldbezüge Vertragsbed.handw.Verwendung	340 900,00	331 200,00	311 628,62	340 900,00	331 200,00	311 628,62
820000			523000	Geldbezüge Arbeiter n.ganzjähr.beschäft.	4 000,00	4 000,00	0,00	4 000,00	4 000,00	0,00
820000			565000	Mehrleistungsvergütungen	18 000,00	20 000,00	17 140,47	18 000,00	20 000,00	17 140,47
820000			569000	Sonstige Nebengebühren	13 000,00	13 000,00	14 818,12	13 000,00	13 000,00	14 818,12
2	2212	3212		Gesetzlicher und freiwilliger Sozialaufwand / Auszahlungen für gesetzliche und freiwillige Sozialaufwendungen	120 100,00	120 500,00	109 987,03	120 100,00	120 500,00	109 778,76
820000			580000	Dienstgeberbeiträge zum Ausgleichsfonds für Familienbeihilfen	12 000,00	12 000,00	10 153,00	12 000,00	12 000,00	10 153,00
820000			581100	DGB zur Betrieblichen Kollektivversicherung	600,00	600,00	0,00	600,00	600,00	0,00
820000			582000	Sonstige Dienstgeberbeiträge zur sozialen Sicherheit	80 000,00	80 000,00	76 537,62	80 000,00	80 000,00	76 537,62
820000			582100	Abfertigungsversicherung	18 300,00	19 000,00	16 404,36	18 300,00	19 000,00	16 404,36

Ansatz 820000	MVAG Code	MVAG Code	Konto	Wirtschaftshöfe	Ergebnisvoranschlag			Finanzierungsvoranschlag		
					VA 2026	VA 2025	RA 2024	VA 2026	VA 2025	RA 2024
820000			582200	Vorsorge Dienstjubiläum	5 000,00	4 700,00	2 951,73	5 000,00	4 700,00	2 743,46
820000			590000	Freiwillige Sozialleistungen	4 200,00	4 200,00	3 940,32	4 200,00	4 200,00	3 940,32
2	2213	3213		Sonstiger Personalaufwand / Auszahlungen aus sonstigem Personalaufwand	17 300,00	16 700,00	14 969,73	17 300,00	16 700,00	14 969,73
820000			563000	Sonstige Aufwandsentschädigungen	11 500,00	11 000,00	10 209,74	11 500,00	11 000,00	10 209,74
820000			567000	Belohnungen und Geldaushilfen	5 800,00	5 700,00	4 759,99	5 800,00	5 700,00	4 759,99
2	2214	x		Nicht finanzierungswirksamer Personalaufwand / -	0,00	0,00	2 797,89	x	x	x
820000			593000	Dotierung von Rückstellungen für nicht konsumierte Urlaube	0,00	0,00	2 797,89	x	x	x
1	222	322	x	Sachaufwand / Auszahlungen aus Sachaufwand	161 800,00	157 000,00	166 661,51	113 100,00	111 600,00	123 432,76
2	2221	3221		Gebrauchs- und Verbrauchsgüter, Handelswaren / Auszahlungen für Gebrauchs- und Verbrauchsgüter, Handelswaren	38 000,00	36 800,00	33 838,90	38 000,00	36 800,00	35 680,37
820000			400000	Geringwertige Wirtschaftsgüter	7 000,00	6 000,00	4 673,13	7 000,00	6 000,00	4 754,12
820000			452000	Treibstoffe Fahrzeuge	15 000,00	15 000,00	14 506,38	15 000,00	15 000,00	15 419,29
820000			452010	Treibstoffe Maschinen/Geräte	11 000,00	11 000,00	10 277,62	11 000,00	11 000,00	11 156,22
820000			453000	Schmier- und Schleifmittel	1 200,00	1 200,00	548,10	1 200,00	1 200,00	548,10
820000			454000	Reinigungsmittel	500,00	300,00	301,02	500,00	300,00	301,02
820000			456000	Schreib-, Zeichen- u.sonst.Büromittel	200,00	200,00	193,48	200,00	200,00	165,37
820000			458000	Mittel zur ärztl. Betreuung	100,00	100,00	0,00	100,00	100,00	0,00
820000			459000	Sonstige Verbrauchsgüter	3 000,00	3 000,00	3 339,17	3 000,00	3 000,00	3 336,25
2	2222	3222		Verwaltungs- und Betriebsaufwand / Auszahlungen für Verwaltungs- und Betriebsaufwand	17 600,00	17 400,00	15 981,56	17 600,00	17 400,00	15 981,56
820000			600100	Strom	3 500,00	3 500,00	2 654,81	3 500,00	3 500,00	2 654,81
820000			600300	Fernwärme	2 800,00	2 700,00	2 671,19	2 800,00	2 700,00	2 671,19
820000			631000	Telekommunikationsdienste	1 300,00	1 200,00	1 152,14	1 300,00	1 200,00	1 152,14
820000			670000	Versicherungen	10 000,00	10 000,00	9 503,42	10 000,00	10 000,00	9 503,42
2	2223	3223		Leasing und Mietaufwand / Auszahlungen für Leasing und Mietaufwand	1 200,00	1 200,00	1 286,29	1 200,00	1 200,00	1 286,29
820000			705000	Leasing Kopiergerät	1 200,00	1 200,00	1 286,29	1 200,00	1 200,00	1 286,29
2	2224	3224		Instandhaltung / Auszahlungen für Instandhaltung	48 600,00	48 500,00	64 634,22	48 600,00	48 500,00	64 852,82
820000			614000	Instandhaltung von Gebäuden	2 000,00	2 000,00	2 033,93	2 000,00	2 000,00	1 955,33
820000			616000	Instandhaltung von Maschinen	30 000,00	30 000,00	37 282,76	30 000,00	30 000,00	37 666,92
820000			617000	Instandhaltung von Fahrzeugen	15 000,00	15 000,00	24 017,48	15 000,00	15 000,00	23 930,52
820000			618000	Instandhaltung v.sonst.Anlagen	300,00	300,00	221,48	300,00	300,00	221,48
820000			618100	Wartung EDV	1 300,00	1 200,00	1 078,57	1 300,00	1 200,00	1 078,57
2	2225	3225		Sonstiger Sachaufwand / Sonstige Auszahlungen aus Sachaufwand	10 700,00	7 700,00	5 631,72	7 700,00	7 700,00	5 631,72
820000			710000	Öffentliche Abgaben	700,00	700,00	670,20	700,00	700,00	670,20
820000			710100	Kapitalertragssteuer	300,00	300,00	331,45	300,00	300,00	331,45
820000			711000	Gebühren gemäß FAG	3 500,00	3 500,00	3 352,47	3 500,00	3 500,00	3 352,47

Ansatz 820000	MVAG Code	MVAG Code	Konto	Wirtschaftshöfe	Ergebnisvoranschlag			Finanzierungsvoranschlag		
					VA 2026	VA 2025	RA 2024	VA 2026	VA 2025	RA 2024
820000			724000	Reisegebühren	200,00	200,00	0,00	200,00	200,00	0,00
820000			728000	Entgelte für sonstige Leistungen	3 000,00	3 000,00	1 277,60	3 000,00	3 000,00	1 277,60
820000			799900	Entnahme Bauhofrücklage - Bedeckung Investitionen 2026	3 000,00	0,00	0,00	x	x	x
2	2226	x		Nicht finanzierungswirksamer Sachaufwand / -	45 700,00	45 400,00	45 288,82	x	x	x
820000			680300	Planmäßige Abschreibung - Gebäude und Bauten	6 000,00	6 000,00	5 921,93	x	x	x
820000			680600	Planmäßige Abschreibung - Technische Anlagen, Fahrzeuge und Maschinen	39 700,00	39 400,00	39 366,89	x	x	x
SU	22	32	x	Summe Aufwendungen / Summe Auszahlungen operative Gebarung	675 100,00	662 400,00	638 003,37	626 400,00	617 000,00	591 768,46
SA 0 / SA 1	SA0	SA1	x	Saldo (0) Nettoergebnis (21 - 22) / Saldo (1) Geldfluss aus der operativen Gebarung (31 - 32)	-69 800,00	-58 400,00	-47 783,85	-35 500,00	-24 200,00	-15 814,90
1	230	x	x	Entnahmen von Haushaltsrücklagen	3 000,00	6 700,00	0,00	x	x	x
2	2301	x		Entnahmen von Haushaltsrücklagen	3 000,00	6 700,00	0,00	x	x	x
820000			894001	Rücklagenentnahme Bauhofrücklage	3 000,00	6 700,00	0,00	x	x	x
1	240	x	x	Zuweisungen an Haushaltsrücklagen	600,00	700,00	994,35	x	x	x
2	2401	x		Zuweisungen an Haushaltsrücklagen	600,00	700,00	994,35	x	x	x
820000			794001	Rücklagenzuführung Bauhofrücklage	600,00	700,00	994,35	x	x	x
SA 01	SA 01	x	x	Saldo (01) Haushaltsrücklagen (230 - 240)	2 400,00	6 000,00	-994,35	x	x	x
SA 00	SA 00	x	x	Saldo (00) Nettoergebnis nach Haushaltsrücklagen (Saldo 0 + Saldo 01)	-67 400,00	-52 400,00	-48 778,20	x	x	x

Investive Gebarung										
1	x	333		Einzahlungen aus Kapitaltransfers	x	x	x	0,00	1 600,00	0,00
2	x	3331		Kapitaltransferzahlungen von Trägern des öffentlichen Rechts	x	x	x	0,00	1 600,00	0,00
820000			303200	KEM-Förderung	x	x	x	0,00	1 600,00	0,00
SU	x	33	x	Summe Einzahlungen investive Gebarung	x	x	x	0,00	1 600,00	0,00
1	x	341	x	Auszahlungen aus der Investitionstätigkeit	x	x	x	3 000,00	8 300,00	0,00
2	x	3412		Auszahlungen für den Erwerb von Grundstücken und Grundstückseinrichtungen	x	x	x	0,00	5 000,00	0,00
820000			002000	Straßenbauten	x	x	x	0,00	5 000,00	0,00
2	x	3414		Auszahlungen für den Erwerb von technischen Anlagen, Fahrzeuge und Maschinen	x	x	x	3 000,00	3 300,00	0,00
820000			020000	Maschinen und maschinelle Anlagen	x	x	x	3 000,00	3 300,00	0,00
SU	x	34		Summe Auszahlungen investive Gebarung	x	x	x	3 000,00	8 300,00	0,00
SA2	x	SA2		Saldo (2) Geldfluss aus der investiven Gebarung (33 - 34)	x	x	x	-3 000,00	-6 700,00	0,00
SA3	x	SA3		Saldo (3) Nettofinanzierungssaldo (Saldo 1 + Saldo 2)	x	x	x	-38 500,00	-30 900,00	-15 814,90

Finanzierungstätigkeit										
SU	x	35		Summe Einzahlungen aus der Finanzierungstätigkeit	x	x	x	0,00	0,00	0,00

Ansatz 820000	MVAG Code	MVAG Code	Konto	Wirtschaftshöfe	Ergebnisvoranschlag			Finanzierungsvoranschlag		
					VA 2026	VA 2025	RA 2024	VA 2026	VA 2025	RA 2024
SU	x	36		Summe Auszahlungen aus der Finanzierungstätigkeit	x	x	x	0,00	0,00	0,00
SA4	x	SA4		Saldo (4) Geldfluss aus der Finanzierungstätigkeit (35 - 36)	x	x	x	0,00	0,00	0,00
SA5	x	SA5		Saldo (5) Geldfluss aus der voranschlagswirksamen Gebarung (Saldo 3 + Saldo 4)	x	x	x	-38 500,00	-30 900,00	-15 814,90

Unterabschnitt 828	MVAG Code	MVAG Code	Konto	Sonstige Märkte	Ergebnisvoranschlag			Finanzierungsvoranschlag		
					VA 2026	VA 2025	RA 2024	VA 2026	VA 2025	RA 2024
Unterabschnitt 828	SA 0 / SA 1	SA 0 / SA 1		Saldo (0) Nettoergebnis (21 - 22) / Saldo (1) Geldfluss aus der operativen Gebarung (31 - 32)	-1 700,00	-1 700,00	61,91	-1 700,00	-1 700,00	61,91
Unterabschnitt 828	SA 01	SA 01		Saldo (01) Haushaltsrücklagen (230-240)	0,00	0,00	0,00	x	x	x
Unterabschnitt 828	SA 00	SA 00		Saldo (00) Nettoergebnis nach Haushaltsrücklagen (Saldo 0 + Saldo 01)	-1 700,00	-1 700,00	61,91	x	x	x
Unterabschnitt 828	SA 2	SA 2		Saldo (2) Geldfluss aus der investiven Gebarung (33 - 34)	x	x	x	0,00	0,00	0,00
Unterabschnitt 828	SA 3	SA 3		Saldo (3) Nettofinanzierungssaldo (Saldo 1 + Saldo 2)	x	x	x	-1 700,00	-1 700,00	61,91
Unterabschnitt 828	SA 4	SA 4		Saldo (4) Geldfluss aus der Finanzierungstätigkeit (35 - 36)	x	x	x	0,00	0,00	0,00
Unterabschnitt 828	SA 5	SA 5		Saldo (5) Geldfluss aus der voranschlagswirksamen Gebarung (Saldo 3 + Saldo 4)	x	x	x	-1 700,00	-1 700,00	61,91

Ansatz 828000	MVAG Code	MVAG Code	Konto	Sonstige Märkte	Ergebnisvoranschlag			Finanzierungsvoranschlag		
					VA 2026	VA 2025	RA 2024	VA 2026	VA 2025	RA 2024
Operative Gebarung										
1	211	311	x	Erträge aus der operativen Verwaltungstätigkeit / Einzahlungen aus operativer Verwaltungstätigkeit	2 500,00	2 500,00	2 895,00	2 500,00	2 500,00	2 895,00
2	2114	3114		Erträge aus Leistungen / Einzahlungen aus Leistungen	2 500,00	2 500,00	2 895,00	2 500,00	2 500,00	2 895,00
828000			812000	Marktstandsgebühren	2 500,00	2 500,00	2 895,00	2 500,00	2 500,00	2 895,00
SU	21	31	x	Summe Erträge / Summe Einzahlungen operative Gebarung	2 500,00	2 500,00	2 895,00	2 500,00	2 500,00	2 895,00
1	222	322	x	Sachaufwand / Auszahlungen aus Sachaufwand	4 200,00	4 200,00	2 833,09	4 200,00	4 200,00	2 833,09
2	2225	3225		Sonstiger Sachaufwand / Sonstige Auszahlungen aus Sachaufwand	4 200,00	4 200,00	2 833,09	4 200,00	4 200,00	2 833,09
828000			720109	Kostenbeitr.WiH.Arbeiter	3 500,00	3 500,00	2 350,00	3 500,00	3 500,00	2 350,00
828000			720209	Kostenbeitr.WiH.Masch.u.Fahrz.	100,00	100,00	169,00	100,00	100,00	169,00
828000			729000	Sonstige Aufwendungen	600,00	600,00	314,09	600,00	600,00	314,09
SU	22	32	x	Summe Aufwendungen / Summe Auszahlungen operative Gebarung	4 200,00	4 200,00	2 833,09	4 200,00	4 200,00	2 833,09
SA 0 / SA 1	SA0	SA1	x	Saldo (0) Nettoergebnis (21 - 22) / Saldo (1) Geldfluss aus der operativen Gebarung (31 - 32)	-1 700,00	-1 700,00	61,91	-1 700,00	-1 700,00	61,91
SA 01	SA 01	x	x	Saldo (01) Haushaltsrücklagen (230 - 240)	0,00	0,00	0,00	x	x	x
SA 00	SA 00	x	x	Saldo (00) Nettoergebnis nach Haushaltsrücklagen (Saldo 0 + Saldo 01)	-1 700,00	-1 700,00	61,91	x	x	x

Investive Gebarung										
SU	x	33	x	Summe Einzahlungen investive Gebarung	x	x	x	0,00	0,00	0,00
SU	x	34		Summe Auszahlungen investive Gebarung	x	x	x	0,00	0,00	0,00
SA2	x	SA2		Saldo (2) Geldfluss aus der investiven Gebarung (33 - 34)	x	x	x	0,00	0,00	0,00
SA3	x	SA3		Saldo (3) Nettofinanzierungssaldo (Saldo 1 + Saldo 2)	x	x	x	-1 700,00	-1 700,00	61,91

Finanzierungstätigkeit										
SU	x	35		Summe Einzahlungen aus der Finanzierungstätigkeit	x	x	x	0,00	0,00	0,00
SU	x	36		Summe Auszahlungen aus der Finanzierungstätigkeit	x	x	x	0,00	0,00	0,00
SA4	x	SA4		Saldo (4) Geldfluss aus der Finanzierungstätigkeit (35 - 36)	x	x	x	0,00	0,00	0,00
SA5	x	SA5		Saldo (5) Geldfluss aus der voranschlagswirksamen Gebarung (Saldo 3 + Saldo 4)	x	x	x	-1 700,00	-1 700,00	61,91

					Ergebnisvoranschlag			Finanzierungsvoranschlag		
Abschnitt 83	MVAG Code	MVAG Code	Konto	Betriebsähnliche Einrichtungen und Betriebe (Fortsetzung)	VA 2026	VA 2025	RA 2024	VA 2026	VA 2025	RA 2024

Abschnitt 83	SA 0 / SA 1	SA 0 / SA 1		Saldo (0) Nettoergebnis (21 - 22) / Saldo (1) Geldfluss aus der operativen Gebarung (31 - 32)	-177 700,00	-143 500,00	-232 994,41	-164 100,00	-132 600,00	-206 971,85
Abschnitt 83	SA 01	SA 01		Saldo (01) Haushaltsrücklagen (230-240)	0,00	0,00	0,00	x	x	x
Abschnitt 83	SA 00	SA 00		Saldo (00) Nettoergebnis nach Haushaltsrücklagen (Saldo 0 + Saldo 01)	-177 700,00	-143 500,00	-232 994,41	x	x	x
Abschnitt 83	SA 2	SA 2		Saldo (2) Geldfluss aus der investiven Gebarung (33 - 34)	x	x	x	-5 000,00	-30 300,00	-2 590,13
Abschnitt 83	SA 3	SA 3		Saldo (3) Nettofinanzierungssaldo (Saldo 1 + Saldo 2)	x	x	x	-169 100,00	-162 900,00	-209 561,98
Abschnitt 83	SA 4	SA 4		Saldo (4) Geldfluss aus der Finanzierungstätigkeit (35 - 36)	x	x	x	0,00	0,00	0,00
Abschnitt 83	SA 5	SA 5		Saldo (5) Geldfluss aus der voranschlagswirksamen Gebarung (Saldo 3 + Saldo 4)	x	x	x	-169 100,00	-162 900,00	-209 561,98

					Ergebnisvoranschlag			Finanzierungsvoranschlag		
Unterabschnitt 831	MVAG Code	MVAG Code	Konto	Freibäder	VA 2026	VA 2025	RA 2024	VA 2026	VA 2025	RA 2024
Unterabschnitt 831	SA 0 / SA 1	SA 0 / SA 1		Saldo (0) Nettoergebnis (21 - 22) / Saldo (1) Geldfluss aus der operativen Gebarung (31 - 32)	-166 900,00	-132 900,00	-222 841,45	-153 300,00	-122 000,00	-196 818,89
Unterabschnitt 831	SA 01	SA 01		Saldo (01) Haushaltsrücklagen (230-240)	0,00	0,00	0,00	x	x	x
Unterabschnitt 831	SA 00	SA 00		Saldo (00) Nettoergebnis nach Haushaltsrücklagen (Saldo 0 + Saldo 01)	-166 900,00	-132 900,00	-222 841,45	x	x	x
Unterabschnitt 831	SA 2	SA 2		Saldo (2) Geldfluss aus der investiven Gebarung (33 - 34)	x	x	x	-5 000,00	-30 300,00	-2 590,13
Unterabschnitt 831	SA 3	SA 3		Saldo (3) Nettofinanzierungssaldo (Saldo 1 + Saldo 2)	x	x	x	-158 300,00	-152 300,00	-199 409,02
Unterabschnitt 831	SA 4	SA 4		Saldo (4) Geldfluss aus der Finanzierungstätigkeit (35 - 36)	x	x	x	0,00	0,00	0,00
Unterabschnitt 831	SA 5	SA 5		Saldo (5) Geldfluss aus der voranschlagswirksamen Gebarung (Saldo 3 + Saldo 4)	x	x	x	-158 300,00	-152 300,00	-199 409,02

Ansatz 831000	MVAG Code	MVAG Code	Konto	Freibäder	Ergebnisvoranschlag			Finanzierungsvoranschlag		
					VA 2026	VA 2025	RA 2024	VA 2026	VA 2025	RA 2024
Operative Gebarung										
1	211	311	x	Erträge aus der operativen Verwaltungstätigkeit / Einzahlungen aus operativer Verwaltungstätigkeit	61 500,00	64 500,00	63 822,22	61 500,00	64 500,00	63 707,25
2	2114	3114		Erträge aus Leistungen / Einzahlungen aus Leistungen	51 500,00	53 500,00	52 357,40	51 500,00	53 500,00	52 357,40
831000			810000	Leistungserlöse PV-Anlage	1 500,00	1 500,00	792,78	1 500,00	1 500,00	792,78
831000			810100	Badegebühren	50 000,00	52 000,00	51 564,62	50 000,00	52 000,00	51 564,62
2	2115	3115		Erträge aus Besitz und wirtschaftlicher Tätigkeit / Einzahlungen aus Besitz und wirtschaftlicher Tätigkeit	10 000,00	11 000,00	9 895,80	10 000,00	11 000,00	9 895,80
831000			811000	Vermiet.u.Verpachtung (Gastronomie)	7 000,00	8 000,00	6 633,30	7 000,00	8 000,00	6 633,30
831000			811010	Vermiet.u.Verpachtung(Sonnenliegen etc.)	3 000,00	3 000,00	3 262,50	3 000,00	3 000,00	3 262,50
2	2116	3116		Erträge aus Veräußerung und sonstige Erträge / Einzahlungen aus Veräußerung von geringwertigen Wirtschaftsgütern (GWG) und sonstige Einzahlungen	0,00	0,00	1 454,05	0,00	0,00	1 454,05
831000			829000	Sonstige Erträge	0,00	0,00	1 454,05	0,00	0,00	1 454,05
2	2117	x		Nicht finanzierungswirksame operative Erträge / -	0,00	0,00	114,97	x	x	x
831000			817200	Erträge aus der Auflösung von sonstigen Rückstellungen - nicht konsumierte Urlaube	0,00	0,00	114,97	x	x	x
1	212	312	x	Erträge aus Transfers / Einzahlungen aus Transfers	16 200,00	44 200,00	16 168,30	0,00	28 000,00	0,00
2	2121	3121		Transferertrag von Trägern des öffentlichen Rechts / Transferzahlungen von Trägern des öffentlichen Rechts	0,00	28 000,00	0,00	0,00	28 000,00	0,00
831000			861100	Bedarfszuweisungsmittel operative Gebarung	0,00	28 000,00	0,00	0,00	28 000,00	0,00
2	2127	x		Nicht finanzierungswirksamer Transferertrag / -	16 200,00	16 200,00	16 168,30	x	x	x
831000			813000	Erträge aus der Auflösung von Investitionszuschüssen (Kapitaltransfers)	16 200,00	16 200,00	16 168,30	x	x	x
SU	21	31	x	Summe Erträge / Summe Einzahlungen operative Gebarung	77 700,00	108 700,00	79 990,52	61 500,00	92 500,00	63 707,25
1	221	321	x	Personalaufwand / Auszahlungen aus Personalaufwand	112 500,00	108 200,00	106 248,69	112 500,00	108 200,00	105 811,01
2	2211	3211		Personalaufwand (Bezüge, Nebengeb., Mehrleistungen) / Auszahlungen für Personalaufwand (Bezüge, Nebengebühren und Mehrleistungsvergütungen)	89 300,00	86 100,00	82 532,58	89 300,00	86 100,00	82 532,58
831000			511000	Vertragsbedienstete in handwerklicher Verwendung	51 800,00	51 100,00	49 694,32	51 800,00	51 100,00	49 694,32
831000			523000	Geldbezüge Arbeiter n.ganzjähr.beschäft.	27 500,00	27 000,00	22 996,57	27 500,00	27 000,00	22 996,57
831000			565000	Mehrlleistungsvergütungen	10 000,00	8 000,00	9 841,69	10 000,00	8 000,00	9 841,69
2	2212	3212		Gesetzlicher und freiwilliger Sozialaufwand / Auszahlungen für gesetzliche und freiwillige Sozialaufwendungen	23 200,00	22 100,00	23 375,28	23 200,00	22 100,00	23 278,43
831000			580000	Dienstgeberbeiträge zum Ausgleichsfonds für Familienbeihilfen	3 200,00	3 100,00	3 118,88	3 200,00	3 100,00	3 118,88
831000			582000	Sonstige Dienstgeberbeiträge zur sozialen Sicherheit	19 000,00	18 000,00	19 344,21	19 000,00	18 000,00	19 344,21
831000			582200	Vorsorge Dienstjubiläum	1 000,00	1 000,00	912,19	1 000,00	1 000,00	815,34
2	2214	x		Nicht finanzierungswirksamer Personalaufwand / -	0,00	0,00	340,83	x	x	x
831000			593000	Dotierung von Rückstellungen für nicht konsumierte Urlaube	0,00	0,00	340,83	x	x	x

Ansatz 831000	MVAG Code	MVAG Code	Konto	Freibäder	Ergebnisvoranschlag			Finanzierungsvoranschlag		
					VA 2026	VA 2025	RA 2024	VA 2026	VA 2025	RA 2024
1	222	322	x	Sachaufwand / Auszahlungen aus Sachaufwand	132 100,00	133 400,00	196 583,28	102 300,00	106 300,00	154 715,13
2	2221	3221		Gebrauchs- und Verbrauchsgüter, Handelswaren / Auszahlungen für Gebrauchs- und Verbrauchsgüter, Handelswaren	14 600,00	15 600,00	14 150,76	14 600,00	15 600,00	14 150,76
831000			400000	Geringwertige Wirtschaftsgüter	3 000,00	5 000,00	3 893,68	3 000,00	5 000,00	3 893,68
831000			454000	Reinigungsmittel	1 800,00	1 800,00	1 477,70	1 800,00	1 800,00	1 477,70
831000			455000	Chemische Mittel	6 500,00	6 000,00	5 755,87	6 500,00	6 000,00	5 755,87
831000			456000	Schreib-, Zeichen- u.sonst.Büromittel	100,00	100,00	109,42	100,00	100,00	109,42
831000			458000	Mittel zur ärztl. Betreuung	200,00	200,00	28,04	200,00	200,00	28,04
831000			459000	Sonstige Verbrauchsgüter	3 000,00	2 500,00	2 886,05	3 000,00	2 500,00	2 886,05
2	2222	3222		Verwaltungs- und Betriebsaufwand / Auszahlungen für Verwaltungs- und Betriebsaufwand	12 200,00	12 200,00	5 252,28	12 200,00	12 200,00	5 252,28
831000			600100	Strom	10 000,00	10 000,00	3 283,92	10 000,00	10 000,00	3 283,92
831000			631000	Telekommunikationsdienste	700,00	700,00	649,92	700,00	700,00	649,92
831000			670000	Versicherungen	1 500,00	1 500,00	1 318,44	1 500,00	1 500,00	1 318,44
2	2224	3224		Instandhaltung / Auszahlungen für Instandhaltung	33 000,00	38 000,00	91 258,92	33 000,00	38 000,00	91 962,82
831000			614000	Instandhaltung von Gebäuden	7 000,00	2 000,00	182,30	7 000,00	2 000,00	182,30
831000			616000	Instandhaltung von Maschinen	1 000,00	1 000,00	0,00	1 000,00	1 000,00	0,00
831000			619000	Instandhaltung von Sonderanlagen	25 000,00	35 000,00	91 076,62	25 000,00	35 000,00	91 780,52
2	2225	3225		Sonstiger Sachaufwand / Sonstige Auszahlungen aus Sachaufwand	42 500,00	40 500,00	43 349,27	42 500,00	40 500,00	43 349,27
831000			710000	Öffentliche Abgaben	2 600,00	2 600,00	2 470,49	2 600,00	2 600,00	2 470,49
831000			711000	Gebühren gemäß FAG	11 000,00	10 000,00	10 792,73	11 000,00	10 000,00	10 792,73
831000			720109	Kostenbeitr.WiH.Arbeiter	16 000,00	16 000,00	17 625,00	16 000,00	16 000,00	17 625,00
831000			720209	Kostenbeitr.WiH.Masch.u.Fahrz.	1 600,00	1 600,00	1 090,55	1 600,00	1 600,00	1 090,55
831000			724000	Reisegebühren	300,00	300,00	250,68	300,00	300,00	250,68
831000			728000	Entgelte für sonstige Leistungen	11 000,00	10 000,00	11 119,82	11 000,00	10 000,00	11 119,82
2	2226	x		Nicht finanzierungswirksamer Sachaufwand / -	29 800,00	27 100,00	42 572,05	x	x	x
831000			680200	Planmäßige Abschreibung - Grundstückseinrichtungen und Infrastruktur	600,00	600,00	585,93	x	x	x
831000			680300	Planmäßige Abschreibung - Gebäude und Bauten	6 300,00	6 300,00	21 917,40	x	x	x
831000			680500	Planmäßige Abschreibung - Sonderanlagen	11 200,00	11 200,00	11 182,14	x	x	x
831000			680600	Planmäßige Abschreibung - Technische Anlagen, Fahrzeuge und Maschinen	2 800,00	300,00	240,79	x	x	x
831000			680700	Planmäßige Abschreibung - Amts-, Betriebs- und Geschäftsausstattung	8 900,00	8 700,00	8 645,79	x	x	x
SU	22	32	x	Summe Aufwendungen / Summe Auszahlungen operative Gebarung	244 600,00	241 600,00	302 831,97	214 800,00	214 500,00	260 526,14
SA 0 / SA 1	SA0	SA1	x	Saldo (0) Nettoergebnis (21 - 22) / Saldo (1) Geldfluss aus der operativen Gebarung (31 - 32)	-166 900,00	-132 900,00	-222 841,45	-153 300,00	-122 000,00	-196 818,89
SA 01	SA 01	x	x	Saldo (01) Haushaltsrücklagen (230 - 240)	0,00	0,00	0,00	x	x	x
SA 00	SA 00	x	x	Saldo (00) Nettoergebnis nach Haushaltsrücklagen (Saldo 0 + Saldo 01)	-166 900,00	-132 900,00	-222 841,45	x	x	x

Ansatz 831000	MVAG Code	MVAG Code	Konto	Freibäder	Ergebnisvoranschlag			Finanzierungsvoranschlag		
					VA 2026	VA 2025	RA 2024	VA 2026	VA 2025	RA 2024

Investive Gebarung										
SU	x	33	x	Summe Einzahlungen investive Gebarung	x	x	x	0,00	0,00	0,00
1	x	341	x	Auszahlungen aus der Investitionstätigkeit	x	x	x	5 000,00	30 300,00	2 590,13
2	x	3412		Auszahlungen für den Erwerb von Grundstücken und Grundstückseinrichtungen	x	x	x	0,00	3 000,00	182,19
831000			006000	Sonstige Grundstückseinrichtungen	x	x	x	0,00	3 000,00	0,00
831000			060000	Im Bau befindliche Grundstückseinrichtungen	x	x	x	0,00	0,00	182,19
2	x	3414		Auszahlungen für den Erwerb von technischen Anlagen, Fahrzeuge und Maschinen	x	x	x	0,00	25 000,00	2 407,94
831000			020000	Maschinen und maschinelle Anlagen	x	x	x	0,00	25 000,00	2 407,94
2	x	3415		Auszahlungen für den Erwerb von Amts-, Betriebs- und Geschäftsausstattung	x	x	x	5 000,00	2 300,00	0,00
831000			042000	Amts-, Betriebs- und Geschäftsausstattung	x	x	x	5 000,00	2 300,00	0,00
SU	x	34		Summe Auszahlungen investive Gebarung	x	x	x	5 000,00	30 300,00	2 590,13
SA2	x	SA2		Saldo (2) Geldfluss aus der investiven Gebarung (33 - 34)	x	x	x	-5 000,00	-30 300,00	-2 590,13
SA3	x	SA3		Saldo (3) Nettofinanzierungssaldo (Saldo 1 + Saldo 2)	x	x	x	-158 300,00	-152 300,00	-199 409,02

Finanzierungstätigkeit										
SU	x	35		Summe Einzahlungen aus der Finanzierungstätigkeit	x	x	x	0,00	0,00	0,00
SU	x	36		Summe Auszahlungen aus der Finanzierungstätigkeit	x	x	x	0,00	0,00	0,00
SA4	x	SA4		Saldo (4) Geldfluss aus der Finanzierungstätigkeit (35 - 36)	x	x	x	0,00	0,00	0,00
SA5	x	SA5		Saldo (5) Geldfluss aus der voranschlagswirksamen Gebarung (Saldo 3 + Saldo 4)	x	x	x	-158 300,00	-152 300,00	-199 409,02

Unterabschnitt 839	MVAG Code	MVAG Code	Konto	Sonstige Betriebe und betriebsähnliche Einrichtungen	Ergebnisvoranschlag			Finanzierungsvoranschlag		
					VA 2026	VA 2025	RA 2024	VA 2026	VA 2025	RA 2024
Unterabschnitt 839	SA 0 / SA 1	SA 0 / SA 1		Saldo (0) Nettoergebnis (21 - 22) / Saldo (1) Geldfluss aus der operativen Gebarung (31 - 32)	-10 800,00	-10 600,00	-10 152,96	-10 800,00	-10 600,00	-10 152,96
Unterabschnitt 839	SA 01	SA 01		Saldo (01) Haushaltsrücklagen (230-240)	0,00	0,00	0,00	x	x	x
Unterabschnitt 839	SA 00	SA 00		Saldo (00) Nettoergebnis nach Haushaltsrücklagen (Saldo 0 + Saldo 01)	-10 800,00	-10 600,00	-10 152,96	x	x	x
Unterabschnitt 839	SA 2	SA 2		Saldo (2) Geldfluss aus der investiven Gebarung (33 - 34)	x	x	x	0,00	0,00	0,00
Unterabschnitt 839	SA 3	SA 3		Saldo (3) Nettofinanzierungssaldo (Saldo 1 + Saldo 2)	x	x	x	-10 800,00	-10 600,00	-10 152,96
Unterabschnitt 839	SA 4	SA 4		Saldo (4) Geldfluss aus der Finanzierungstätigkeit (35 - 36)	x	x	x	0,00	0,00	0,00

Unterabschnitt 839	SA 5	SA 5		Saldo (5) Geldfluss aus der voranschlagswirksamen Gebarung (Saldo 3 + Saldo 4)	x	x	x	-10 800,00	-10 600,00	-10 152,96
--------------------	------	------	--	--	---	---	---	------------	------------	------------

Ansatz 839000	MVAG Code	MVAG Code	Konto	Parkplätze	Ergebnisvoranschlag			Finanzierungsvoranschlag		
					VA 2026	VA 2025	RA 2024	VA 2026	VA 2025	RA 2024
Operative Gebarung										
SU	21	31	x	Summe Erträge / Summe Einzahlungen operative Gebarung	0,00	0,00	0,00	0,00	0,00	0,00
1	222	322	x	Sachaufwand / Auszahlungen aus Sachaufwand	10 800,00	10 600,00	10 152,96	10 800,00	10 600,00	10 152,96
2	2223	3223		Leasing und Mietaufwand / Auszahlungen für Leasing und Mietaufwand	10 700,00	10 500,00	10 152,96	10 700,00	10 500,00	10 152,96
839000			700000	Miet- und Pachtaufwand	10 700,00	10 500,00	10 152,96	10 700,00	10 500,00	10 152,96
2	2225	3225		Sonstiger Sachaufwand / Sonstige Auszahlungen aus Sachaufwand	100,00	100,00	0,00	100,00	100,00	0,00
839000			728000	Entgelte für sonstige Leistungen	100,00	100,00	0,00	100,00	100,00	0,00
SU	22	32	x	Summe Aufwendungen / Summe Auszahlungen operative Gebarung	10 800,00	10 600,00	10 152,96	10 800,00	10 600,00	10 152,96
SA 0 / SA 1	SA0	SA1	x	Saldo (0) Nettoergebnis (21 - 22) / Saldo (1) Geldfluss aus der operativen Gebarung (31 - 32)	-10 800,00	-10 600,00	-10 152,96	-10 800,00	-10 600,00	-10 152,96
SA 01	SA 01	x	x	Saldo (01) Haushaltsrücklagen (230 - 240)	0,00	0,00	0,00	x	x	x
SA 00	SA 00	x	x	Saldo (00) Nettoergebnis nach Haushaltsrücklagen (Saldo 0 + Saldo 01)	-10 800,00	-10 600,00	-10 152,96	x	x	x

Investive Gebarung										
SU	x	33	x	Summe Einzahlungen investive Gebarung	x	x	x	0,00	0,00	0,00
SU	x	34		Summe Auszahlungen investive Gebarung	x	x	x	0,00	0,00	0,00
SA2	x	SA2		Saldo (2) Geldfluss aus der investiven Gebarung (33 - 34)	x	x	x	0,00	0,00	0,00
SA3	x	SA3		Saldo (3) Nettofinanzierungssaldo (Saldo 1 + Saldo 2)	x	x	x	-10 800,00	-10 600,00	-10 152,96

Finanzierungstätigkeit										
SU	x	35		Summe Einzahlungen aus der Finanzierungstätigkeit	x	x	x	0,00	0,00	0,00
SU	x	36		Summe Auszahlungen aus der Finanzierungstätigkeit	x	x	x	0,00	0,00	0,00
SA4	x	SA4		Saldo (4) Geldfluss aus der Finanzierungstätigkeit (35 - 36)	x	x	x	0,00	0,00	0,00
SA5	x	SA5		Saldo (5) Geldfluss aus der voranschlagswirksamen Gebarung (Saldo 3 + Saldo 4)	x	x	x	-10 800,00	-10 600,00	-10 152,96

Abschnitt 84	MVAG Code	MVAG Code	Konto	Liegenschaften, Wohn- und Geschäftsgebäude	Ergebnisvoranschlag			Finanzierungsvoranschlag		
					VA 2026	VA 2025	RA 2024	VA 2026	VA 2025	RA 2024
Abschnitt 84	SA 0 / SA 1	SA 0 / SA 1		Saldo (0) Nettoergebnis (21 - 22) / Saldo (1) Geldfluss aus der operativen Gebarung (31 - 32)	37 000,00	38 800,00	29 642,88	32 000,00	33 800,00	29 098,29
Abschnitt 84	SA 01	SA 01		Saldo (01) Haushaltsrücklagen (230-240)	0,00	0,00	0,00	x	x	x
Abschnitt 84	SA 00	SA 00		Saldo (00) Nettoergebnis nach Haushaltsrücklagen (Saldo 0 + Saldo 01)	37 000,00	38 800,00	29 642,88	x	x	x
Abschnitt 84	SA 2	SA 2		Saldo (2) Geldfluss aus der investiven Gebarung (33 - 34)	x	x	x	2 000,00	-1 000,00	1 500,00

Abschnitt 84	SA 3	SA 3		Saldo (3) Nettofinanzierungssaldo (Saldo 1 + Saldo 2)	x	x	x	34 000,00	32 800,00	30 598,29
Abschnitt 84	SA 4	SA 4		Saldo (4) Geldfluss aus der Finanzierungstätigkeit (35 - 36)	x	x	x	0,00	0,00	0,00
Abschnitt 84	SA 5	SA 5		Saldo (5) Geldfluss aus der voranschlagswirksamen Gebarung (Saldo 3 + Saldo 4)	x	x	x	34 000,00	32 800,00	30 598,29

					Ergebnisvoranschlag			Finanzierungsvoranschlag		
Unterabschnitt 840	MVAG Code	MVAG Code	Konto	Grundbesitz	VA 2026	VA 2025	RA 2024	VA 2026	VA 2025	RA 2024
Unterabschnitt 840	SA 0 / SA 1	SA 0 / SA 1		Saldo (0) Nettoergebnis (21 - 22) / Saldo (1) Geldfluss aus der operativen Gebarung (31 - 32)	15 600,00	16 100,00	11 197,58	10 600,00	11 100,00	10 652,99
Unterabschnitt 840	SA 01	SA 01		Saldo (01) Haushaltsrücklagen (230-240)	0,00	0,00	0,00	x	x	x
Unterabschnitt 840	SA 00	SA 00		Saldo (00) Nettoergebnis nach Haushaltsrücklagen (Saldo 0 + Saldo 01)	15 600,00	16 100,00	11 197,58	x	x	x
Unterabschnitt 840	SA 2	SA 2		Saldo (2) Geldfluss aus der investiven Gebarung (33 - 34)	x	x	x	2 000,00	-1 000,00	1 500,00
Unterabschnitt 840	SA 3	SA 3		Saldo (3) Nettofinanzierungssaldo (Saldo 1 + Saldo 2)	x	x	x	12 600,00	10 100,00	12 152,99
Unterabschnitt 840	SA 4	SA 4		Saldo (4) Geldfluss aus der Finanzierungstätigkeit (35 - 36)	x	x	x	0,00	0,00	0,00
Unterabschnitt 840	SA 5	SA 5		Saldo (5) Geldfluss aus der voranschlagswirksamen Gebarung (Saldo 3 + Saldo 4)	x	x	x	12 600,00	10 100,00	12 152,99

Ansatz 840000	MVAG Code	MVAG Code	Konto	Grundbesitz	Ergebnisvoranschlag			Finanzierungsvoranschlag		
					VA 2026	VA 2025	RA 2024	VA 2026	VA 2025	RA 2024
Operative Gebarung										
1	211	311	x	Erträge aus der operativen Verwaltungstätigkeit / Einzahlungen aus operativer Verwaltungstätigkeit	21 800,00	21 800,00	17 172,14	16 800,00	16 800,00	15 672,14
2	2115	3115		Erträge aus Besitz und wirtschaftlicher Tätigkeit / Einzahlungen aus Besitz und wirtschaftlicher Tätigkeit	16 500,00	16 500,00	15 530,25	16 500,00	16 500,00	15 530,25
840000			811000	Einnahmen aus Vermietung und Verpachtung	2 000,00	1 500,00	1 867,11	2 000,00	1 500,00	1 867,11
840000			811010	Einnahmen aus Baurechtsvertrag	14 500,00	15 000,00	13 663,14	14 500,00	15 000,00	13 663,14
2	2116	3116		Erträge aus Veräußerung und sonstige Erträge / Einzahlungen aus Veräußerung von geringwertigen Wirtschaftsgütern (GWG) und sonstige Einzahlungen	5 300,00	5 300,00	1 641,89	300,00	300,00	141,89
840000			801000	Unbebaute Grundstücke (Veräußerung)	5 000,00	5 000,00	1 500,00	x	x	x
840000			829000	Sonstige Erträge	300,00	300,00	141,89	300,00	300,00	141,89
SU	21	31	x	Summe Erträge / Summe Einzahlungen operative Gebarung	21 800,00	21 800,00	17 172,14	16 800,00	16 800,00	15 672,14
1	222	322	x	Sachaufwand / Auszahlungen aus Sachaufwand	6 200,00	5 700,00	5 974,56	6 200,00	5 700,00	5 019,15
2	2223	3223		Leasing und Mietaufwand / Auszahlungen für Leasing und Mietaufwand	1 200,00	1 200,00	1 065,68	1 200,00	1 200,00	1 065,68
840000			700000	Miet- und Pachtaufwand	1 200,00	1 200,00	1 065,68	1 200,00	1 200,00	1 065,68
2	2225	3225		Sonstiger Sachaufwand / Sonstige Auszahlungen aus Sachaufwand	5 000,00	4 500,00	4 908,88	5 000,00	4 500,00	3 953,47
840000			710000	Öffentliche Abgaben	2 000,00	1 500,00	2 748,92	2 000,00	1 500,00	1 793,51
840000			728000	Entgelte für sonstige Leistungen	3 000,00	3 000,00	2 159,96	3 000,00	3 000,00	2 159,96
SU	22	32	x	Summe Aufwendungen / Summe Auszahlungen operative Gebarung	6 200,00	5 700,00	5 974,56	6 200,00	5 700,00	5 019,15
SA 0 / SA 1	SA0	SA1	x	Saldo (0) Nettoergebnis (21 - 22) / Saldo (1) Geldfluss aus der operativen Gebarung (31 - 32)	15 600,00	16 100,00	11 197,58	10 600,00	11 100,00	10 652,99
SA 01	SA 01	x	x	Saldo (01) Haushaltsrücklagen (230 - 240)	0,00	0,00	0,00	x	x	x
SA 00	SA 00	x	x	Saldo (00) Nettoergebnis nach Haushaltsrücklagen (Saldo 0 + Saldo 01)	15 600,00	16 100,00	11 197,58	x	x	x

Investive Gebarung										
1	x	331		Einzahlungen aus der Investitionstätigkeit	x	x	x	5 000,00	5 000,00	1 500,00
2	x	3312		Einzahlungen aus der Veräußerung von Grundstücken und Grundstückseinrichtungen	x	x	x	5 000,00	5 000,00	1 500,00
840000			801000	Unbebaute Grundstücke (Veräußerung)	x	x	x	5 000,00	5 000,00	1 500,00
SU	x	33	x	Summe Einzahlungen investive Gebarung	x	x	x	5 000,00	5 000,00	1 500,00
1	x	341	x	Auszahlungen aus der Investitionstätigkeit	x	x	x	3 000,00	6 000,00	0,00
2	x	3412		Auszahlungen für den Erwerb von Grundstücken und Grundstückseinrichtungen	x	x	x	3 000,00	6 000,00	0,00
840000			001000	Unbebaute Grundstücke	x	x	x	3 000,00	6 000,00	0,00
SU	x	34		Summe Auszahlungen investive Gebarung	x	x	x	3 000,00	6 000,00	0,00
SA2	x	SA2		Saldo (2) Geldfluss aus der investiven Gebarung (33 - 34)	x	x	x	2 000,00	-1 000,00	1 500,00
SA3	x	SA3		Saldo (3) Nettofinanzierungssaldo (Saldo 1 + Saldo 2)	x	x	x	12 600,00	10 100,00	12 152,99

Ansatz 840000	MVAG Code	MVAG Code	Konto	Grundbesitz	Ergebnisvoranschlag			Finanzierungsvoranschlag		
					VA 2026	VA 2025	RA 2024	VA 2026	VA 2025	RA 2024

Finanzierungstätigkeit										
SU	x	35		Summe Einzahlungen aus der Finanzierungstätigkeit	x	x	x	0,00	0,00	0,00
SU	x	36		Summe Auszahlungen aus der Finanzierungstätigkeit	x	x	x	0,00	0,00	0,00
SA4	x	SA4		Saldo (4) Geldfluss aus der Finanzierungstätigkeit (35 - 36)	x	x	x	0,00	0,00	0,00
SA5	x	SA5		Saldo (5) Geldfluss aus der voranschlagswirksamen Gebarung (Saldo 3 + Saldo 4)	x	x	x	12 600,00	10 100,00	12 152,99

Unterabschnitt 841	MVAG Code	MVAG Code	Konto	Grundstücksgleiche Rechte	Ergebnisvoranschlag			Finanzierungsvoranschlag		
					VA 2026	VA 2025	RA 2024	VA 2026	VA 2025	RA 2024
Unterabschnitt 841	SA 0 / SA 1	SA 0 / SA 1		Saldo (0) Nettoergebnis (21 - 22) / Saldo (1) Geldfluss aus der operativen Gebarung (31 - 32)	23 700,00	24 700,00	22 124,88	23 700,00	24 700,00	22 124,88
Unterabschnitt 841	SA 01	SA 01		Saldo (01) Haushaltsrücklagen (230-240)	0,00	0,00	0,00	x	x	x
Unterabschnitt 841	SA 00	SA 00		Saldo (00) Nettoergebnis nach Haushaltsrücklagen (Saldo 0 + Saldo 01)	23 700,00	24 700,00	22 124,88	x	x	x
Unterabschnitt 841	SA 2	SA 2		Saldo (2) Geldfluss aus der investiven Gebarung (33 - 34)	x	x	x	0,00	0,00	0,00
Unterabschnitt 841	SA 3	SA 3		Saldo (3) Nettofinanzierungssaldo (Saldo 1 + Saldo 2)	x	x	x	23 700,00	24 700,00	22 124,88
Unterabschnitt 841	SA 4	SA 4		Saldo (4) Geldfluss aus der Finanzierungstätigkeit (35 - 36)	x	x	x	0,00	0,00	0,00
Unterabschnitt 841	SA 5	SA 5		Saldo (5) Geldfluss aus der voranschlagswirksamen Gebarung (Saldo 3 + Saldo 4)	x	x	x	23 700,00	24 700,00	22 124,88

Ansatz 841000	MVAG Code	MVAG Code	Konto	Grundstücksgleiche Rechte (Fischerei)	Ergebnisvoranschlag			Finanzierungsvoranschlag		
					VA 2026	VA 2025	RA 2024	VA 2026	VA 2025	RA 2024
Operative Gebarung										
1	211	311	x	Erträge aus der operativen Verwaltungstätigkeit / Einzahlungen aus operativer Verwaltungstätigkeit	1 100,00	1 100,00	1 050,16	1 100,00	1 100,00	1 050,16
2	2114	3114		Erträge aus Leistungen / Einzahlungen aus Leistungen	800,00	800,00	809,13	800,00	800,00	809,13
841000			810000	Nebenerlöse (Fischerkarten)	800,00	800,00	809,13	800,00	800,00	809,13
2	2115	3115		Erträge aus Besitz und wirtschaftlicher Tätigkeit / Einzahlungen aus Besitz und wirtschaftlicher Tätigkeit	300,00	300,00	241,03	300,00	300,00	241,03
841000			811000	Einnahmen aus Fischereiverpachtung	300,00	300,00	241,03	300,00	300,00	241,03
1	212	312	x	Erträge aus Transfers / Einzahlungen aus Transfers	25 000,00	30 200,00	23 202,16	25 000,00	30 200,00	23 202,16
2	2123	3123		Transferertrag von Unternehmen (mit Finanzunternehmen) / Transferzahlungen von Unternehmen (inkl. Finanzunternehmen)	25 000,00	30 200,00	23 202,16	25 000,00	30 200,00	23 202,16
841000			864000	Transferzahlungen von Unternehmungen	25 000,00	30 200,00	23 202,16	25 000,00	30 200,00	23 202,16
SU	21	31	x	Summe Erträge / Summe Einzahlungen operative Gebarung	26 100,00	31 300,00	24 252,32	26 100,00	31 300,00	24 252,32
1	222	322	x	Sachaufwand / Auszahlungen aus Sachaufwand	1 400,00	1 400,00	1 139,42	1 400,00	1 400,00	1 139,42
2	2223	3223		Leasing und Mietaufwand / Auszahlungen für Leasing und Mietaufwand	1 200,00	1 200,00	1 100,72	1 200,00	1 200,00	1 100,72
841000			700000	Miet- und Pachtaufwand	1 200,00	1 200,00	1 100,72	1 200,00	1 200,00	1 100,72
2	2225	3225		Sonstiger Sachaufwand / Sonstige Auszahlungen aus Sachaufwand	200,00	200,00	38,70	200,00	200,00	38,70
841000			710000	Öffentliche Abgaben	100,00	100,00	38,70	100,00	100,00	38,70
841000			728000	Entgelte für sonstige Leistungen	100,00	100,00	0,00	100,00	100,00	0,00
1	223	323	x	Transferaufwand / Auszahlungen aus Transfers	1 000,00	5 200,00	988,02	1 000,00	5 200,00	988,02
2	2234	3234		Transferaufwand an Haushalte und Organisationen ohne Erwerbscharakter / Transferzahlungen an Haushalte und Organisationen ohne Erwerbscharakter	1 000,00	5 200,00	988,02	1 000,00	5 200,00	988,02
841000			757000	Subventionen an Vereine	1 000,00	5 200,00	988,02	1 000,00	5 200,00	988,02
SU	22	32	x	Summe Aufwendungen / Summe Auszahlungen operative Gebarung	2 400,00	6 600,00	2 127,44	2 400,00	6 600,00	2 127,44
SA 0 / SA 1	SA0	SA1	x	Saldo (0) Nettoergebnis (21 - 22) / Saldo (1) Geldfluss aus der operativen Gebarung (31 - 32)	23 700,00	24 700,00	22 124,88	23 700,00	24 700,00	22 124,88
SA 01	SA 01	x	x	Saldo (01) Haushaltsrücklagen (230 - 240)	0,00	0,00	0,00	x	x	x
SA 00	SA 00	x	x	Saldo (00) Nettoergebnis nach Haushaltsrücklagen (Saldo 0 + Saldo 01)	23 700,00	24 700,00	22 124,88	x	x	x

Investive Gebarung										
SU	x	33	x	Summe Einzahlungen investive Gebarung	x	x	x	0,00	0,00	0,00
SU	x	34		Summe Auszahlungen investive Gebarung	x	x	x	0,00	0,00	0,00
SA2	x	SA2		Saldo (2) Geldfluss aus der investiven Gebarung (33 - 34)	x	x	x	0,00	0,00	0,00
SA3	x	SA3		Saldo (3) Nettofinanzierungssaldo (Saldo 1 + Saldo 2)	x	x	x	23 700,00	24 700,00	22 124,88

Finanzierungstätigkeit

Ansatz 841000	MVAG Code	MVAG Code	Konto	Grundstücksgleiche Rechte (Fischerei)	Ergebnisvoranschlag			Finanzierungsvoranschlag		
					VA 2026	VA 2025	RA 2024	VA 2026	VA 2025	RA 2024
SU	x	35		Summe Einzahlungen aus der Finanzierungstätigkeit	x	x	x	0,00	0,00	0,00
SU	x	36		Summe Auszahlungen aus der Finanzierungstätigkeit	x	x	x	0,00	0,00	0,00
SA4	x	SA4		Saldo (4) Geldfluss aus der Finanzierungstätigkeit (35 - 36)	x	x	x	0,00	0,00	0,00
SA5	x	SA5		Saldo (5) Geldfluss aus der voranschlagswirksamen Gebarung (Saldo 3 + Saldo 4)	x	x	x	23 700,00	24 700,00	22 124,88

Unterabschnitt 849	MVAG Code	MVAG Code	Konto	Sonstige Liegenschaften	Ergebnisvoranschlag			Finanzierungsvoranschlag		
					VA 2026	VA 2025	RA 2024	VA 2026	VA 2025	RA 2024
Unterabschnitt 849	SA 0 / SA 1	SA 0 / SA 1		Saldo (0) Nettoergebnis (21 - 22) / Saldo (1) Geldfluss aus der operativen Gebarung (31 - 32)	-2 300,00	-2 000,00	-3 679,58	-2 300,00	-2 000,00	-3 679,58
Unterabschnitt 849	SA 01	SA 01		Saldo (01) Haushaltsrücklagen (230-240)	0,00	0,00	0,00	x	x	x
Unterabschnitt 849	SA 00	SA 00		Saldo (00) Nettoergebnis nach Haushaltsrücklagen (Saldo 0 + Saldo 01)	-2 300,00	-2 000,00	-3 679,58	x	x	x
Unterabschnitt 849	SA 2	SA 2		Saldo (2) Geldfluss aus der investiven Gebarung (33 - 34)	x	x	x	0,00	0,00	0,00
Unterabschnitt 849	SA 3	SA 3		Saldo (3) Nettofinanzierungssaldo (Saldo 1 + Saldo 2)	x	x	x	-2 300,00	-2 000,00	-3 679,58
Unterabschnitt 849	SA 4	SA 4		Saldo (4) Geldfluss aus der Finanzierungstätigkeit (35 - 36)	x	x	x	0,00	0,00	0,00
Unterabschnitt 849	SA 5	SA 5		Saldo (5) Geldfluss aus der voranschlagswirksamen Gebarung (Saldo 3 + Saldo 4)	x	x	x	-2 300,00	-2 000,00	-3 679,58

Ansatz 849000	MVAG Code	MVAG Code	Konto	Sonstige Liegenschaften	Ergebnisvoranschlag			Finanzierungsvoranschlag		
					VA 2026	VA 2025	RA 2024	VA 2026	VA 2025	RA 2024
Operative Gebarung										
1	211	311	x	Erträge aus der operativen Verwaltungstätigkeit / Einzahlungen aus operativer Verwaltungstätigkeit	100,00	200,00	110,00	100,00	200,00	110,00
2	2115	3115		Erträge aus Besitz und wirtschaftlicher Tätigkeit / Einzahlungen aus Besitz und wirtschaftlicher Tätigkeit	100,00	200,00	110,00	100,00	200,00	110,00
849000			811000	Einnahmen aus Vermietung u. Verpachtung	100,00	200,00	110,00	100,00	200,00	110,00
SU	21	31	x	Summe Erträge / Summe Einzahlungen operative Gebarung	100,00	200,00	110,00	100,00	200,00	110,00
1	222	322	x	Sachaufwand / Auszahlungen aus Sachaufwand	2 400,00	2 200,00	3 789,58	2 400,00	2 200,00	3 789,58
2	2222	3222		Verwaltungs- und Betriebsaufwand / Auszahlungen für Verwaltungs- und Betriebsaufwand	1 000,00	800,00	1 382,05	1 000,00	800,00	1 382,05
849000			600100	Strom	800,00	600,00	1 257,67	800,00	600,00	1 257,67
849000			670000	Versicherungen	200,00	200,00	124,38	200,00	200,00	124,38
2	2224	3224		Instandhaltung / Auszahlungen für Instandhaltung	200,00	200,00	43,38	200,00	200,00	43,38
849000			614000	Instandhaltung von Gebäuden	100,00	100,00	0,00	100,00	100,00	0,00
849000			618000	Instandhaltung von sonstigen Anlagen	100,00	100,00	43,38	100,00	100,00	43,38
2	2225	3225		Sonstiger Sachaufwand / Sonstige Auszahlungen aus Sachaufwand	1 200,00	1 200,00	2 364,15	1 200,00	1 200,00	2 364,15
849000			710000	Öffentliche Abgaben	100,00	100,00	7,25	100,00	100,00	7,25
849000			711000	Gebühren gemäß FAG	400,00	400,00	359,26	400,00	400,00	359,26
849000			720109	Kostenbeitr. WiH.Arbeiter	500,00	500,00	1 250,00	500,00	500,00	1 250,00
849000			720209	Kostenbeitr. WiH.Masch.u.Fahrz.	100,00	100,00	71,50	100,00	100,00	71,50
849000			728000	Entgele für sonstige Leistungen	100,00	100,00	676,14	100,00	100,00	676,14
SU	22	32	x	Summe Aufwendungen / Summe Auszahlungen operative Gebarung	2 400,00	2 200,00	3 789,58	2 400,00	2 200,00	3 789,58
SA 0 / SA 1	SA0	SA1	x	Saldo (0) Nettoergebnis (21 - 22) / Saldo (1) Geldfluss aus der operativen Gebarung (31 - 32)	-2 300,00	-2 000,00	-3 679,58	-2 300,00	-2 000,00	-3 679,58
SA 01	SA 01	x	x	Saldo (01) Haushaltsrücklagen (230 - 240)	0,00	0,00	0,00	x	x	x
SA 00	SA 00	x	x	Saldo (00) Nettoergebnis nach Haushaltsrücklagen (Saldo 0 + Saldo 01)	-2 300,00	-2 000,00	-3 679,58	x	x	x

Investive Gebarung										
SU	x	33	x	Summe Einzahlungen investive Gebarung	x	x	x	0,00	0,00	0,00
SU	x	34		Summe Auszahlungen investive Gebarung	x	x	x	0,00	0,00	0,00
SA2	x	SA2		Saldo (2) Geldfluss aus der investiven Gebarung (33 - 34)	x	x	x	0,00	0,00	0,00
SA3	x	SA3		Saldo (3) Nettofinanzierungssaldo (Saldo 1 + Saldo 2)	x	x	x	-2 300,00	-2 000,00	-3 679,58

Finanzierungstätigkeit										
SU	x	35		Summe Einzahlungen aus der Finanzierungstätigkeit	x	x	x	0,00	0,00	0,00
SU	x	36		Summe Auszahlungen aus der Finanzierungstätigkeit	x	x	x	0,00	0,00	0,00
SA4	x	SA4		Saldo (4) Geldfluss aus der Finanzierungstätigkeit (35 - 36)	x	x	x	0,00	0,00	0,00

Ansatz 849000	MVAG Code	MVAG Code	Konto	Sonstige Liegenschaften	Ergebnisvoranschlag			Finanzierungsvoranschlag		
					VA 2026	VA 2025	RA 2024	VA 2026	VA 2025	RA 2024
SA5	x	SA5		Saldo (5) Geldfluss aus der voranschlagswirksamen Gebarung (Saldo 3 + Saldo 4)	x	x	x	-2 300,00	-2 000,00	-3 679,58

Abschnitt 85	MVAG Code	MVAG Code	Konto	Betriebe mit marktbestimmter Tätigkeit	Ergebnisvoranschlag			Finanzierungsvoranschlag		
					VA 2026	VA 2025	RA 2024	VA 2026	VA 2025	RA 2024
Abschnitt 85	SA 0 / SA 1	SA 0 / SA 1		Saldo (0) Nettoergebnis (21 - 22) / Saldo (1) Geldfluss aus der operativen Gebarung (31 - 32)	-182 100,00	-145 800,00	195 776,45	57 600,00	95 500,00	379 364,55
Abschnitt 85	SA 01	SA 01		Saldo (01) Haushaltsrücklagen (230-240)	100 700,00	133 600,00	-126 265,37	x	x	x
Abschnitt 85	SA 00	SA 00		Saldo (00) Nettoergebnis nach Haushaltsrücklagen (Saldo 0 + Saldo 01)	-81 400,00	-12 200,00	69 511,08	x	x	x
Abschnitt 85	SA 2	SA 2		Saldo (2) Geldfluss aus der investiven Gebarung (33 - 34)	x	x	x	-195 000,00	-235 500,00	-111 389,54
Abschnitt 85	SA 3	SA 3		Saldo (3) Nettofinanzierungssaldo (Saldo 1 + Saldo 2)	x	x	x	-137 400,00	-140 000,00	267 975,01
Abschnitt 85	SA 4	SA 4		Saldo (4) Geldfluss aus der Finanzierungstätigkeit (35 - 36)	x	x	x	0,00	0,00	0,00
Abschnitt 85	SA 5	SA 5		Saldo (5) Geldfluss aus der voranschlagswirksamen Gebarung (Saldo 3 + Saldo 4)	x	x	x	-137 400,00	-140 000,00	267 975,01

Unterabschnitt 850	MVAG Code	MVAG Code	Konto	Betriebe der Wasserversorgung	Ergebnisvoranschlag			Finanzierungsvoranschlag		
					VA 2026	VA 2025	RA 2024	VA 2026	VA 2025	RA 2024
Unterabschnitt 850	SA 0 / SA 1	SA 0 / SA 1		Saldo (0) Nettoergebnis (21 - 22) / Saldo (1) Geldfluss aus der operativen Gebarung (31 - 32)	-145 600,00	-148 600,00	31 844,31	88 300,00	86 900,00	258 263,90
Unterabschnitt 850	SA 01	SA 01		Saldo (01) Haushaltsrücklagen (230-240)	104 000,00	148 600,00	-70 064,56	x	x	x
Unterabschnitt 850	SA 00	SA 00		Saldo (00) Nettoergebnis nach Haushaltsrücklagen (Saldo 0 + Saldo 01)	-41 600,00	0,00	-38 220,25	x	x	x
Unterabschnitt 850	SA 2	SA 2		Saldo (2) Geldfluss aus der investiven Gebarung (33 - 34)	x	x	x	-195 000,00	-235 500,00	-65 331,21
Unterabschnitt 850	SA 3	SA 3		Saldo (3) Nettofinanzierungssaldo (Saldo 1 + Saldo 2)	x	x	x	-106 700,00	-148 600,00	192 932,69
Unterabschnitt 850	SA 4	SA 4		Saldo (4) Geldfluss aus der Finanzierungstätigkeit (35 - 36)	x	x	x	0,00	0,00	0,00
Unterabschnitt 850	SA 5	SA 5		Saldo (5) Geldfluss aus der voranschlagswirksamen Gebarung (Saldo 3 + Saldo 4)	x	x	x	-106 700,00	-148 600,00	192 932,69

Ansatz 850000	MVAG Code	MVAG Code	Konto	Betriebe der Wasserversorgung	Ergebnisvoranschlag			Finanzierungsvoranschlag		
					VA 2026	VA 2025	RA 2024	VA 2026	VA 2025	RA 2024
Operative Gebarung										
1	211	311	x	Erträge aus der operativen Verwaltungstätigkeit / Einzahlungen aus operativer Verwaltungstätigkeit	787 700,00	680 500,00	678 327,01	681 000,00	680 500,00	664 912,33
2	2113	3113		Erträge aus Gebühren / Einzahlungen aus Gebühren	657 000,00	657 000,00	636 418,16	657 000,00	657 000,00	634 410,33
850000			852100	Wasserbezugsgebühren	487 000,00	487 000,00	463 348,16	487 000,00	487 000,00	461 340,33
850000			852200	Wasserbereitstellungsgebühren	170 000,00	170 000,00	173 070,00	170 000,00	170 000,00	173 070,00
2	2114	3114		Erträge aus Leistungen / Einzahlungen aus Leistungen	18 000,00	17 500,00	26 162,76	18 000,00	17 500,00	26 162,76
850000			810000	Leistungserlöse	3 000,00	2 500,00	13 693,76	3 000,00	2 500,00	13 693,76
850000			810109	Leistungserlöse WVA.Arbeiter	5 000,00	5 000,00	6 132,50	5 000,00	5 000,00	6 132,50
850000			810209	Leistungserlöse WVA.Masch.u.Fahrz.	10 000,00	10 000,00	6 336,50	10 000,00	10 000,00	6 336,50
2	2116	3116		Erträge aus Veräußerung und sonstige Erträge / Einzahlungen aus Veräußerung von geringwertigen Wirtschaftsgütern (GWG) und sonstige Einzahlungen	112 700,00	6 000,00	4 339,24	6 000,00	6 000,00	4 339,24
850000			829010	Sonstige Einnahmen (Kellerberg)	3 000,00	3 000,00	2 611,00	3 000,00	3 000,00	2 611,00
850000			829020	Sonstige Einnahmen (Ried u. Scharnitzen)	3 000,00	3 000,00	1 728,24	3 000,00	3 000,00	1 728,24
850000			899900	Entnahme WVA.-Rücklage - Bedeckung Investitionen 2026	106 700,00	0,00	0,00	x	x	x
2	2117	x		Nicht finanzierungswirksame operative Erträge / -	0,00	0,00	11 406,85	x	x	x
850000			817200	Erträge aus der Auflösung von sonstigen Rückstellungen - nicht konsumierte Urlaube	0,00	0,00	67,35	x	x	x
850000			890000	Aktivierte Eigenleistungen	0,00	0,00	11 339,50	x	x	x
1	212	312	x	Erträge aus Transfers / Einzahlungen aus Transfers	18 600,00	11 000,00	10 779,15	9 800,00	2 600,00	0,00
2	2121	3121		Transferertrag von Trägern des öffentlichen Rechts / Transferzahlungen von Trägern des öffentlichen Rechts	2 600,00	2 600,00	0,00	2 600,00	2 600,00	0,00
850000			860000	Transfers von Bund Benchmarking	1 300,00	1 300,00	0,00	1 300,00	1 300,00	0,00
850000			861000	Transfers von Land Benchmarking	1 300,00	1 300,00	0,00	1 300,00	1 300,00	0,00
2	2123	3123		Transferertrag von Unternehmen (mit Finanzunternehmen) / Transferzahlungen von Unternehmen (inkl. Finanzunternehmen)	7 200,00	0,00	0,00	7 200,00	0,00	0,00
850000			866100	Auszahlung Abfertigungs./Jubiläumsversicherungen	7 200,00	0,00	0,00	7 200,00	0,00	0,00
2	2127	x		Nicht finanzierungswirksamer Transferertrag / -	8 800,00	8 400,00	10 779,15	x	x	x
850000			813000	Erträge aus der Auflösung von Investitionszuschüssen (Kapitaltransfers)	8 800,00	8 400,00	10 779,15	x	x	x
1	213	313	x	Finanzerträge / Einzahlungen aus Finanzerträgen	3 600,00	4 000,00	3 793,13	3 600,00	4 000,00	3 793,13
2	2131	3131		Erträge aus Zinsen / Einzahlungen aus Zinserträgen	3 600,00	4 000,00	3 793,13	3 600,00	4 000,00	3 793,13
850000			823000	Zinsen	3 600,00	4 000,00	3 793,13	3 600,00	4 000,00	3 793,13
SU	21	31	x	Summe Erträge / Summe Einzahlungen operative Gebarung	809 900,00	695 500,00	692 899,29	694 400,00	687 100,00	668 705,46
1	221	321	x	Personalaufwand / Auszahlungen aus Personalaufwand	288 700,00	281 300,00	273 306,10	288 700,00	281 300,00	272 429,90
2	2211	3211		Personalaufwand (Bezüge, Nebengeb., Mehrleistungen) / Auszahlungen für Personalaufwand (Bezüge, Nebengebühren und Mehrleistungsvergütungen)	228 800,00	229 200,00	220 547,47	228 800,00	229 200,00	220 547,47

Ansatz 850000	MVAG Code	MVAG Code	Konto	Betriebe der Wasserversorgung	Ergebnisvoranschlag			Finanzierungsvoranschlag		
					VA 2026	VA 2025	RA 2024	VA 2026	VA 2025	RA 2024
850000			500000	Geldbezüge Beamte der Verwaltung	23 600,00	27 100,00	27 809,12	23 600,00	27 100,00	27 809,12
850000			501000	Geldbezüge Beamte handwerkli.Verwendung	73 800,00	73 100,00	70 234,08	73 800,00	73 100,00	70 234,08
850000			511000	Geldbezüge Vertragsbed.handw.Verwendung	102 100,00	100 000,00	96 066,72	102 100,00	100 000,00	96 066,72
850000			523000	Geldbezüge Arbeiter n.ganzjähr.beschäft.	1 000,00	1 000,00	520,72	1 000,00	1 000,00	520,72
850000			565000	Mehrleistungsvergütungen	10 000,00	10 000,00	8 702,70	10 000,00	10 000,00	8 702,70
850000			569000	Sonstige Nebengebühren	18 300,00	18 000,00	17 214,13	18 300,00	18 000,00	17 214,13
2	2212	3212		Gesetzlicher und freiwilliger Sozialaufwand / Auszahlungen für gesetzliche und freiwillige Sozialaufwendungen	52 500,00	44 400,00	44 480,71	52 500,00	44 400,00	44 480,71
850000			566000	Zuwendungen aus Anlass von Dienstjubiläen	7 200,00	0,00	0,00	7 200,00	0,00	0,00
850000			580000	Dienstgeberbeiträge zum Ausgleichsfonds für Familienbeihilfen	6 300,00	6 200,00	7 760,12	6 300,00	6 200,00	7 760,12
850000			582000	Sonstige Dienstgeberbeiträge zur sozialen Sicherheit	29 000,00	28 500,00	27 258,25	29 000,00	28 500,00	27 258,25
850000			582100	Abfertigungsversicherung	3 400,00	3 200,00	3 130,44	3 400,00	3 200,00	3 130,44
850000			582200	Vorsorge Dienstjubiläum	5 000,00	4 900,00	4 780,40	5 000,00	4 900,00	4 780,40
850000			590000	Freiwillige Sozialleistungen	1 600,00	1 600,00	1 551,50	1 600,00	1 600,00	1 551,50
2	2213	3213		Sonstiger Personalaufwand / Auszahlungen aus sonstigem Personalaufwand	7 400,00	7 700,00	7 401,72	7 400,00	7 700,00	7 401,72
850000			563000	Sonstige Aufwandsentschädigungen	5 100,00	5 000,00	5 113,23	5 100,00	5 000,00	5 113,23
850000			567000	Belohnungen und Geldaushilfen	2 300,00	2 700,00	2 288,49	2 300,00	2 700,00	2 288,49
2	2214	x		Nicht finanzierungswirksamer Personalaufwand / -	0,00	0,00	876,20	x	x	x
850000			593000	Dotierung von Rückstellungen für nicht konsumierte Urlaube	0,00	0,00	876,20	x	x	x
1	222	322	x	Sachaufwand / Auszahlungen aus Sachaufwand	646 800,00	527 800,00	377 168,46	297 400,00	283 900,00	127 431,24
2	2221	3221		Gebrauchs- und Verbrauchsgüter, Handelswaren / Auszahlungen für Gebrauchs- und Verbrauchsgüter, Handelswaren	10 800,00	10 800,00	7 422,45	10 800,00	10 800,00	7 327,83
850000			400000	Geringwertige Wirtschaftsgüter	3 000,00	3 000,00	1 899,68	3 000,00	3 000,00	1 426,35
850000			452000	Treibstoffe Fahrzeuge	4 000,00	4 000,00	3 803,05	4 000,00	4 000,00	4 071,03
850000			452010	Treibstoffe Maschinen/Geräte	2 000,00	2 000,00	740,59	2 000,00	2 000,00	815,11
850000			456000	Schreib-, Zeichen- u.sonst.Büromittel	800,00	800,00	459,71	800,00	800,00	467,51
850000			459000	Sonstige Verbrauchsgüter	1 000,00	1 000,00	519,42	1 000,00	1 000,00	547,83
2	2222	3222		Verwaltungs- und Betriebsaufwand / Auszahlungen für Verwaltungs- und Betriebsaufwand	23 300,00	21 500,00	17 311,39	23 300,00	21 500,00	19 181,29
850000			600100	Strom	8 500,00	8 000,00	5 139,17	8 500,00	8 000,00	7 009,07
850000			600300	Fernwärme	2 100,00	2 000,00	1 780,76	2 100,00	2 000,00	1 780,76
850000			630000	Postdienste	2 200,00	1 500,00	1 000,00	2 200,00	1 500,00	1 000,00
850000			631000	Telekommunikationsdienste	3 500,00	3 500,00	3 086,77	3 500,00	3 500,00	3 086,77
850000			670000	Versicherungen	7 000,00	6 500,00	6 304,69	7 000,00	6 500,00	6 304,69
2	2223	3223		Leasing und Mietaufwand / Auszahlungen für Leasing und Mietaufwand	1 100,00	1 000,00	958,38	1 100,00	1 000,00	958,38
850000			705000	Leasing Kopiergerät und Tablet	1 100,00	1 000,00	958,38	1 100,00	1 000,00	958,38

Ansatz 850000	MVAG Code	MVAG Code	Konto	Betriebe der Wasserversorgung	Ergebnisvoranschlag			Finanzierungsvoranschlag		
					VA 2026	VA 2025	RA 2024	VA 2026	VA 2025	RA 2024
2	2224	3224		Instandhaltung / Auszahlungen für Instandhaltung	148 000,00	153 000,00	68 994,17	148 000,00	153 000,00	66 436,98
850000			612000	Instandhaltung von Wasseranlagen	80 000,00	75 000,00	47 972,35	80 000,00	75 000,00	45 688,03
850000			612010	Instandhaltung von Wasseranlagen GWVA.Ried	5 000,00	5 000,00	1 022,36	5 000,00	5 000,00	1 022,36
850000			614000	Instandhaltung von Gebäuden	500,00	500,00	0,00	500,00	500,00	0,00
850000			616000	Instandhaltung von Maschinen	3 000,00	4 000,00	2 064,67	3 000,00	4 000,00	1 791,80
850000			617000	Instandhaltung von Fahrzeugen	4 000,00	4 000,00	4 477,03	4 000,00	4 000,00	4 477,03
850000			618000	Instandhaltung v.sonst.Anlagen	500,00	500,00	750,25	500,00	500,00	750,25
850000			618100	Wartung EDV	15 000,00	24 000,00	5 342,22	15 000,00	24 000,00	5 342,22
850000			619000	Instandhaltung von Sonderanlagen	40 000,00	40 000,00	7 365,29	40 000,00	40 000,00	7 365,29
2	2225	3225		Sonstiger Sachaufwand / Sonstige Auszahlungen aus Sachaufwand	220 900,00	97 600,00	33 526,76	114 200,00	97 600,00	33 526,76
850000			710000	Öffentliche Abgaben	7 000,00	3 000,00	7 323,47	7 000,00	3 000,00	7 323,47
850000			710100	Kapitalertragssteuer	900,00	1 000,00	948,28	900,00	1 000,00	948,28
850000			720109	Kostenbeitr.WiH.Arbeiter	500,00	500,00	100,00	500,00	500,00	100,00
850000			720209	Kostenbeitr.WiH.Masch.u.Fahrz.	100,00	100,00	0,00	100,00	100,00	0,00
850000			720609	Kostenumlegung Pensionsfonds Wassermeister u. Abgabenverwalter	70 200,00	57 500,00	0,00	70 200,00	57 500,00	0,00
850000			724000	Reisegebühren	200,00	200,00	101,08	200,00	200,00	101,08
850000			728000	Entgelte für sonstige Leistungen	35 000,00	35 000,00	24 876,82	35 000,00	35 000,00	24 876,82
850000			729000	Sonstige Aufwendungen	300,00	300,00	177,11	300,00	300,00	177,11
850000			799900	Entnahme WVA.-Rücklage - Bedeckung Investitionen 2026	106 700,00	0,00	0,00	x	x	x
2	2226	x		Nicht finanzierungswirksamer Sachaufwand / -	242 700,00	243 900,00	248 955,31	x	x	x
850000			680300	Planmäßige Abschreibung - Gebäude und Bauten	4 000,00	4 000,00	3 947,96	x	x	x
850000			680400	Planmäßige Abschreibung - Wasser- und Abwasserbauten und Anlagen	227 800,00	225 700,00	226 701,13	x	x	x
850000			680500	Planmäßige Abschreibung - Sonderanlagen	7 300,00	7 300,00	7 218,13	x	x	x
850000			680600	Planmäßige Abschreibung - Technische Anlagen, Fahrzeuge und Maschinen	1 100,00	4 000,00	7 915,43	x	x	x
850000			680700	Planmäßige Abschreibung - Amts-, Betriebs- und Geschäftsausstattung	2 500,00	2 900,00	3 172,66	x	x	x
1	223	323	x	Transferaufwand / Auszahlungen aus Transfers	20 000,00	35 000,00	10 580,42	20 000,00	35 000,00	10 580,42
2	2231	3231		Transferaufwand an Träger des öffentlichen Rechts / Transferzahlungen an Träger des öffentlichen Rechts	20 000,00	35 000,00	10 580,42	20 000,00	35 000,00	10 580,42
850000			754000	Transfers an Wasserversorg.Gem.Kellerb.	20 000,00	35 000,00	10 580,42	20 000,00	35 000,00	10 580,42
SU	22	32	x	Summe Aufwendungen / Summe Auszahlungen operative Gebarung	955 500,00	844 100,00	661 054,98	606 100,00	600 200,00	410 441,56
SA 0 / SA 1	SA0	SA1	x	Saldo (0) Nettoergebnis (21 - 22) / Saldo (1) Geldfluss aus der operativen Gebarung (31 - 32)	-145 600,00	-148 600,00	31 844,31	88 300,00	86 900,00	258 263,90
1	230	x	x	Entnahmen von Haushaltsrücklagen	106 700,00	148 600,00	112 780,29	x	x	x
2	2301	x		Entnahmen von Haushaltsrücklagen	106 700,00	148 600,00	112 780,29	x	x	x
850000			894071	Rücklagenentnahme Wasserversorgungsrücklage	106 700,00	148 600,00	112 780,29	x	x	x
1	240	x	x	Zuweisungen an Haushaltsrücklagen	2 700,00	0,00	182 844,85	x	x	x

Ansatz 850000	MVAG Code	MVAG Code	Konto	Betriebe der Wasserversorgung	Ergebnisvoranschlag			Finanzierungsvoranschlag		
					VA 2026	VA 2025	RA 2024	VA 2026	VA 2025	RA 2024
2	2401	x		Zuweisungen an Haushaltsrücklagen	2 700,00	0,00	182 844,85	x	x	x
850000			794071	Rücklagenzuführung Wasserversorgungsrücklage	2 700,00	0,00	182 844,85	x	x	x
SA 01	SA 01	x	x	Saldo (01) Haushaltsrücklagen (230 - 240)	104 000,00	148 600,00	-70 064,56	x	x	x
SA 00	SA 00	x	x	Saldo (00) Nettoergebnis nach Haushaltsrücklagen (Saldo 0 + Saldo 01)	-41 600,00	0,00	-38 220,25	x	x	x

Investive Gebarung										
1	x	333		Einzahlungen aus Kapitaltransfers	x	x	x	30 000,00	34 000,00	34 349,09
2	x	3331		Kapitaltransferzahlungen von Trägern des öffentlichen Rechts	x	x	x	0,00	4 000,00	0,00
850000			302000	Kapitaltransfer von Gemeindestockenboi	x	x	x	0,00	4 000,00	0,00
2	x	3334		Kapitaltransferzahlungen von Haushalten und Organisationen ohne Erwerbscharakter	x	x	x	30 000,00	30 000,00	34 349,09
850000			307000	Wasseranschlußbeiträge	x	x	x	30 000,00	30 000,00	34 349,09
SU	x	33	x	Summe Einzahlungen investive Gebarung	x	x	x	30 000,00	34 000,00	34 349,09
1	x	341	x	Auszahlungen aus der Investitionstätigkeit	x	x	x	225 000,00	269 500,00	99 680,30
2	x	3412		Auszahlungen für den Erwerb von Grundstücken und Grundstückseinrichtungen	x	x	x	220 000,00	265 000,00	94 457,80
850000			004000	Wasser- und Kanalisationsbauten	x	x	x	200 000,00	245 000,00	0,00
850000			050000	Sonderanlagen	x	x	x	20 000,00	20 000,00	0,00
850000			060000	Im Bau befindliche Grundstückseinrichtungen	x	x	x	0,00	0,00	94 457,80
2	x	3414		Auszahlungen für den Erwerb von technischen Anlagen, Fahrzeuge und Maschinen	x	x	x	3 000,00	2 500,00	2 411,90
850000			020000	Maschinen und maschinelle Anlagen	x	x	x	3 000,00	2 500,00	2 411,90
2	x	3415		Auszahlungen für den Erwerb von Amts-, Betriebs- und Geschäftsausstattung	x	x	x	2 000,00	2 000,00	2 810,60
850000			042000	Amtsausstattung	x	x	x	2 000,00	2 000,00	2 810,60
SU	x	34		Summe Auszahlungen investive Gebarung	x	x	x	225 000,00	269 500,00	99 680,30
SA2	x	SA2		Saldo (2) Geldfluss aus der investiven Gebarung (33 - 34)	x	x	x	-195 000,00	-235 500,00	-65 331,21
SA3	x	SA3		Saldo (3) Nettofinanzierungssaldo (Saldo 1 + Saldo 2)	x	x	x	-106 700,00	-148 600,00	192 932,69

Finanzierungstätigkeit										
SU	x	35		Summe Einzahlungen aus der Finanzierungstätigkeit	x	x	x	0,00	0,00	0,00
SU	x	36		Summe Auszahlungen aus der Finanzierungstätigkeit	x	x	x	0,00	0,00	0,00
SA4	x	SA4		Saldo (4) Geldfluss aus der Finanzierungstätigkeit (35 - 36)	x	x	x	0,00	0,00	0,00
SA5	x	SA5		Saldo (5) Geldfluss aus der voranschlagswirksamen Gebarung (Saldo 3 + Saldo 4)	x	x	x	-106 700,00	-148 600,00	192 932,69

					Ergebnisvoranschlag			Finanzierungsvoranschlag		
Unterabschnitt 851	MVAG Code	MVAG Code	Konto	Betriebe der Abwasserbeseitigung	VA 2026	VA 2025	RA 2024	VA 2026	VA 2025	RA 2024
Unterabschnitt 851	SA 0 / SA 1	SA 0 / SA 1		Saldo (0) Nettoergebnis (21 - 22) / Saldo (1) Geldfluss aus der operativen Gebarung (31 - 32)	-30 400,00	-15 000,00	35 141,70	-24 600,00	-9 200,00	-13 619,51
Unterabschnitt 851	SA 01	SA 01		Saldo (01) Haushaltsrücklagen (230-240)	-900,00	-1 000,00	45 054,27	x	x	x
Unterabschnitt 851	SA 00	SA 00		Saldo (00) Nettoergebnis nach Haushaltsrücklagen (Saldo 0 + Saldo 01)	-31 300,00	-16 000,00	80 195,97	x	x	x
Unterabschnitt 851	SA 2	SA 2		Saldo (2) Geldfluss aus der investiven Gebarung (33 - 34)	x	x	x	0,00	0,00	-46 058,33
Unterabschnitt 851	SA 3	SA 3		Saldo (3) Nettofinanzierungssaldo (Saldo 1 + Saldo 2)	x	x	x	-24 600,00	-9 200,00	-59 677,84
Unterabschnitt 851	SA 4	SA 4		Saldo (4) Geldfluss aus der Finanzierungstätigkeit (35 - 36)	x	x	x	0,00	0,00	0,00
Unterabschnitt 851	SA 5	SA 5		Saldo (5) Geldfluss aus der voranschlagswirksamen Gebarung (Saldo 3 + Saldo 4)	x	x	x	-24 600,00	-9 200,00	-59 677,84

Ansatz 851000	MVAG Code	MVAG Code	Konto	Betriebe der Abwasserbeseitigung	Ergebnisvoranschlag			Finanzierungsvoranschlag		
					VA 2026	VA 2025	RA 2024	VA 2026	VA 2025	RA 2024
Operative Gebarung										
1	211	311	x	Erträge aus der operativen Verwaltungstätigkeit / Einzahlungen aus operativer Verwaltungstätigkeit	1 143 700,00	1 133 700,00	1 085 434,01	1 143 700,00	1 133 700,00	1 043 925,51
2	2111	3111		Erträge aus eigenen Abgaben / Einzahlungen aus eigenen Abgaben	50 000,00	50 000,00	77 441,85	50 000,00	50 000,00	40 062,59
851000			850000	Kanalanschlußbeiträge	50 000,00	50 000,00	77 441,85	50 000,00	50 000,00	40 062,59
2	2113	3113		Erträge aus Gebühren / Einzahlungen aus Gebühren	1 050 000,00	1 040 000,00	964 388,16	1 050 000,00	1 040 000,00	960 258,92
851000			852100	Kanalbenützungsgebühren	550 000,00	550 000,00	488 411,94	550 000,00	550 000,00	484 289,06
851000			852200	Kanalbereitstellungsgebühren	500 000,00	490 000,00	475 976,22	500 000,00	490 000,00	475 969,86
2	2114	3114		Erträge aus Leistungen / Einzahlungen aus Leistungen	43 700,00	43 700,00	43 604,00	43 700,00	43 700,00	43 604,00
851000			810000	Kosteners.f.Verwalt.Leist.Wasserverband	43 700,00	43 700,00	43 604,00	43 700,00	43 700,00	43 604,00
1	213	313	x	Finanzerträge / Einzahlungen aus Finanzerträgen	1 200,00	1 300,00	1 338,75	1 200,00	1 300,00	1 338,75
2	2131	3131		Erträge aus Zinsen / Einzahlungen aus Zinserträgen	1 200,00	1 300,00	1 338,75	1 200,00	1 300,00	1 338,75
851000			823000	Zinsen	1 200,00	1 300,00	1 338,75	1 200,00	1 300,00	1 338,75
SU	21	31	x	Summe Erträge / Summe Einzahlungen operative Gebarung	1 144 900,00	1 135 000,00	1 086 772,76	1 144 900,00	1 135 000,00	1 045 264,26
1	221	321	x	Personalaufwand / Auszahlungen aus Personalaufwand	33 500,00	39 200,00	38 191,94	33 500,00	39 200,00	38 191,94
2	2211	3211		Personalaufwand (Bezüge, Nebengeb., Mehrleistungen) / Auszahlungen für Personalaufwand (Bezüge, Nebengebühren und Mehrleistungsvergütungen)	30 200,00	35 600,00	36 141,94	30 200,00	35 600,00	36 141,94
851000			500000	Geldbezüge Beamte der Verwaltung	28 600,00	33 500,00	34 718,44	28 600,00	33 500,00	34 718,44
851000			565000	Mehrleistungsvergütungen	1 000,00	1 500,00	955,14	1 000,00	1 500,00	955,14
851000			569000	Sonstige Nebengebühren	600,00	600,00	468,36	600,00	600,00	468,36
2	2212	3212		Gesetzlicher und freiwilliger Sozialaufwand / Auszahlungen für gesetzliche und freiwillige Sozialaufwendungen	2 800,00	3 100,00	1 688,57	2 800,00	3 100,00	1 688,57
851000			580000	Dienstgeberbeiträge zum Ausgleichsfonds für Familienbeihilfen	1 100,00	1 400,00	388,30	1 100,00	1 400,00	388,30
851000			582000	Sonstige Dienstgeberbeiträge zur sozialen Sicherheit	1 500,00	1 500,00	1 196,84	1 500,00	1 500,00	1 196,84
851000			590000	Freiwillige Sozialleistungen	200,00	200,00	103,43	200,00	200,00	103,43
2	2213	3213		Sonstiger Personalaufwand / Auszahlungen aus sonstigem Personalaufwand	500,00	500,00	361,43	500,00	500,00	361,43
851000			563000	Sonstige Aufwandsentschädigungen	300,00	300,00	243,24	300,00	300,00	243,24
851000			567000	Belohnungen und Geldaushilfen	200,00	200,00	118,19	200,00	200,00	118,19
1	222	322	x	Sachaufwand / Auszahlungen aus Sachaufwand	1 091 800,00	1 060 800,00	971 079,48	1 086 000,00	1 055 000,00	951 772,67
2	2221	3221		Gebrauchs- und Verbrauchsgüter, Handelswaren / Auszahlungen für Gebrauchs- und Verbrauchsgüter, Handelswaren	500,00	500,00	239,34	500,00	500,00	239,34
851000			456000	Schreib-, Zeichen- u.sonst.Büromittel	500,00	500,00	239,34	500,00	500,00	239,34
2	2222	3222		Verwaltungs- und Betriebsaufwand / Auszahlungen für Verwaltungs- und Betriebsaufwand	4 600,00	3 900,00	3 131,55	4 600,00	3 900,00	3 131,55
851000			630000	Postdienste	2 200,00	1 500,00	1 000,00	2 200,00	1 500,00	1 000,00
851000			631000	Telekommunikationsdienste	200,00	200,00	129,52	200,00	200,00	129,52

Ansatz 851000	MVAG Code	MVAG Code	Konto	Betriebe der Abwasserbeseitigung	Ergebnisvoranschlag			Finanzierungsvoranschlag		
					VA 2026	VA 2025	RA 2024	VA 2026	VA 2025	RA 2024
851000			670000	Versicherungen	2 200,00	2 200,00	2 002,03	2 200,00	2 200,00	2 002,03
2	2224	3224		Instandhaltung / Auszahlungen für Instandhaltung	2 000,00	1 500,00	1 917,46	2 000,00	1 500,00	1 917,46
851000			618100	Wartung EDV	2 000,00	1 500,00	1 917,46	2 000,00	1 500,00	1 917,46
2	2225	3225		Sonstiger Sachaufwand / Sonstige Auszahlungen aus Sachaufwand	1 078 900,00	1 049 100,00	958 639,75	1 078 900,00	1 049 100,00	946 484,32
851000			710100	Kapitalertragssteuer	300,00	400,00	334,69	300,00	400,00	334,69
851000			720000	Kanalbenützungs- u. -bereitstellungsgeb. (WVUD)	1 050 000,00	1 040 000,00	958 150,73	1 050 000,00	1 040 000,00	945 995,30
851000			720609	Kostenumlegung Pensionsfonds Abgabenverwalter	27 600,00	8 000,00	0,00	27 600,00	8 000,00	0,00
851000			728000	Entgelte für sonstige Leistungen	1 000,00	700,00	154,33	1 000,00	700,00	154,33
2	2226	x		Nicht finanzierungswirksamer Sachaufwand / -	5 800,00	5 800,00	7 151,38	x	x	x
851000			680600	Planmäßige Abschreibung - Technische Anlagen, Fahrzeuge und Maschinen	5 800,00	5 800,00	7 151,38	x	x	x
1	223	323	x	Transferaufwand / Auszahlungen aus Transfers	50 000,00	50 000,00	42 359,64	50 000,00	50 000,00	68 919,16
2	2233	3233		Transferaufwand an Unternehmen (mit Finanzunternehmen) / Transferzahlungen an Unternehmen (inkl. Finanzunternehmen)	50 000,00	50 000,00	42 359,64	50 000,00	50 000,00	68 919,16
851000			755000	Kanalanschlussbeiträge (WVUD)	50 000,00	50 000,00	42 359,64	50 000,00	50 000,00	68 919,16
SU	22	32	x	Summe Aufwendungen / Summe Auszahlungen operative Gebarung	1 175 300,00	1 150 000,00	1 051 631,06	1 169 500,00	1 144 200,00	1 058 883,77
SA 0 / SA 1	SA0	SA1	x	Saldo (0) Nettoergebnis (21 - 22) / Saldo (1) Geldfluss aus der operativen Gebarung (31 - 32)	-30 400,00	-15 000,00	35 141,70	-24 600,00	-9 200,00	-13 619,51
1	230	x	x	Entnahmen von Haushaltsrücklagen	0,00	0,00	46 058,33	x	x	x
2	2301	x		Entnahmen von Haushaltsrücklagen	0,00	0,00	46 058,33	x	x	x
851000			894031	Rücklagenentnahme Kanalbaurücklage	0,00	0,00	46 058,33	x	x	x
1	240	x	x	Zuweisungen an Haushaltsrücklagen	900,00	1 000,00	1 004,06	x	x	x
2	2401	x		Zuweisungen an Haushaltsrücklagen	900,00	1 000,00	1 004,06	x	x	x
851000			794031	Rücklagenzuführung Kanalbaurücklage	900,00	1 000,00	1 004,06	x	x	x
SA 01	SA 01	x	x	Saldo (01) Haushaltsrücklagen (230 - 240)	-900,00	-1 000,00	45 054,27	x	x	x
SA 00	SA 00	x	x	Saldo (00) Nettoergebnis nach Haushaltsrücklagen (Saldo 0 + Saldo 01)	-31 300,00	-16 000,00	80 195,97	x	x	x

Investive Gebarung										
SU	x	33	x	Summe Einzahlungen investive Gebarung	x	x	x	0,00	0,00	0,00
1	x	341	x	Auszahlungen aus der Investitionstätigkeit	x	x	x	0,00	0,00	46 058,33
2	x	3414		Auszahlungen für den Erwerb von technischen Anlagen, Fahrzeuge und Maschinen	x	x	x	0,00	0,00	46 058,33
851000			040000	Fahrzeuge	x	x	x	0,00	0,00	46 058,33
SU	x	34		Summe Auszahlungen investive Gebarung	x	x	x	0,00	0,00	46 058,33
SA2	x	SA2		Saldo (2) Geldfluss aus der investiven Gebarung (33 - 34)	x	x	x	0,00	0,00	-46 058,33
SA3	x	SA3		Saldo (3) Nettofinanzierungssaldo (Saldo 1 + Saldo 2)	x	x	x	-24 600,00	-9 200,00	-59 677,84

Ansatz 851000	MVAG Code	MVAG Code	Konto	Betriebe der Abwasserbeseitigung	Ergebnisvoranschlag			Finanzierungsvoranschlag		
					VA 2026	VA 2025	RA 2024	VA 2026	VA 2025	RA 2024
Finanzierungstätigkeit										
SU	x	35		Summe Einzahlungen aus der Finanzierungstätigkeit	x	x	x	0,00	0,00	0,00
SU	x	36		Summe Auszahlungen aus der Finanzierungstätigkeit	x	x	x	0,00	0,00	0,00
SA4	x	SA4		Saldo (4) Geldfluss aus der Finanzierungstätigkeit (35 - 36)	x	x	x	0,00	0,00	0,00
SA5	x	SA5		Saldo (5) Geldfluss aus der voranschlagswirksamen Gebarung (Saldo 3 + Saldo 4)	x	x	x	-24 600,00	-9 200,00	-59 677,84

Unterabschnitt 852	MVAG Code	MVAG Code	Konto	Betriebe der Müllbeseitigung	Ergebnisvoranschlag			Finanzierungsvoranschlag		
					VA 2026	VA 2025	RA 2024	VA 2026	VA 2025	RA 2024
Unterabschnitt 852	SA 0 / SA 1	SA 0 / SA 1		Saldo (0) Nettoergebnis (21 - 22) / Saldo (1) Geldfluss aus der operativen Gebarung (31 - 32)	-6 100,00	17 800,00	128 790,44	-6 100,00	17 800,00	134 720,16
Unterabschnitt 852	SA 01	SA 01		Saldo (01) Haushaltsrücklagen (230-240)	-2 400,00	-14 000,00	-101 255,08	x	x	x
Unterabschnitt 852	SA 00	SA 00		Saldo (00) Nettoergebnis nach Haushaltsrücklagen (Saldo 0 + Saldo 01)	-8 500,00	3 800,00	27 535,36	x	x	x
Unterabschnitt 852	SA 2	SA 2		Saldo (2) Geldfluss aus der investiven Gebarung (33 - 34)	x	x	x	0,00	0,00	0,00
Unterabschnitt 852	SA 3	SA 3		Saldo (3) Nettofinanzierungssaldo (Saldo 1 + Saldo 2)	x	x	x	-6 100,00	17 800,00	134 720,16
Unterabschnitt 852	SA 4	SA 4		Saldo (4) Geldfluss aus der Finanzierungstätigkeit (35 - 36)	x	x	x	0,00	0,00	0,00
Unterabschnitt 852	SA 5	SA 5		Saldo (5) Geldfluss aus der voranschlagswirksamen Gebarung (Saldo 3 + Saldo 4)	x	x	x	-6 100,00	17 800,00	134 720,16

Ansatz 852000	MVAG Code	MVAG Code	Konto	Betriebe der Müllbeseitigung	Ergebnisvoranschlag			Finanzierungsvoranschlag		
					VA 2026	VA 2025	RA 2024	VA 2026	VA 2025	RA 2024
Operative Gebarung										
1	211	311	x	Erträge aus der operativen Verwaltungstätigkeit / Einzahlungen aus operativer Verwaltungstätigkeit	588 500,00	575 500,00	572 543,78	588 500,00	575 500,00	571 541,13
2	2113	3113		Erträge aus Gebühren / Einzahlungen aus Gebühren	515 000,00	505 000,00	509 319,09	515 000,00	505 000,00	508 371,38
852000			852100	Müllbeseitigungsgebühren	515 000,00	505 000,00	509 319,09	515 000,00	505 000,00	508 371,38
2	2114	3114		Erträge aus Leistungen / Einzahlungen aus Leistungen	73 000,00	70 000,00	62 804,69	73 000,00	70 000,00	62 802,25
852000			810000	Leistungserlöse Abfallwirtschaftsverband	73 000,00	70 000,00	62 804,69	73 000,00	70 000,00	62 802,25
2	2116	3116		Erträge aus Veräußerung und sonstige Erträge / Einzahlungen aus Veräußerung von geringwertigen Wirtschaftsgütern (GWG) und sonstige Einzahlungen	500,00	500,00	420,00	500,00	500,00	367,50
852000			829000	K.Ersätze Papiertonnen	500,00	500,00	420,00	500,00	500,00	367,50
1	212	312	x	Erträge aus Transfers / Einzahlungen aus Transfers	0,00	0,00	97 167,00	0,00	0,00	97 167,00
2	2121	3121		Transferertrag von Trägern des öffentlichen Rechts / Transferzahlungen von Trägern des öffentlichen Rechts	0,00	0,00	97 167,00	0,00	0,00	97 167,00
852000			861010	Transfers vom Land - Gebührenbremse 2024	0,00	0,00	97 167,00	0,00	0,00	97 167,00
1	213	313	x	Finanzerträge / Einzahlungen aus Finanzerträgen	3 200,00	4 200,00	1 673,44	3 200,00	4 200,00	1 673,44
2	2131	3131		Erträge aus Zinsen / Einzahlungen aus Zinserträgen	3 200,00	4 200,00	1 673,44	3 200,00	4 200,00	1 673,44
852000			823000	Zinsen	3 200,00	4 200,00	1 673,44	3 200,00	4 200,00	1 673,44
SU	21	31	x	Summe Erträge / Summe Einzahlungen operative Gebarung	591 700,00	579 700,00	671 384,22	591 700,00	579 700,00	670 381,57
1	221	321	x	Personalaufwand / Auszahlungen aus Personalaufwand	27 400,00	31 100,00	30 363,31	27 400,00	31 100,00	30 363,31
2	2211	3211		Personalaufwand (Bezüge, Nebengeb., Mehrleistungen) / Auszahlungen für Personalaufwand (Bezüge, Nebengebühren und Mehrleistungsvergütungen)	24 600,00	28 100,00	28 600,49	24 600,00	28 100,00	28 600,49
852000			500000	Geldbezüge Beamte der Verwaltung	23 600,00	27 100,00	27 809,12	23 600,00	27 100,00	27 809,12
852000			565000	Mehrleistungsvergütungen	600,00	600,00	456,81	600,00	600,00	456,81
852000			569000	Sonstige Nebengebühren	400,00	400,00	334,56	400,00	400,00	334,56
2	2212	3212		Gesetzlicher und freiwilliger Sozialaufwand / Auszahlungen für gesetzliche und freiwillige Sozialaufwendungen	2 300,00	2 500,00	1 435,16	2 300,00	2 500,00	1 435,16
852000			580000	Dienstgeberbeiträge zum Ausgleichsfonds für Familienbeihilfen	1 000,00	1 100,00	388,30	1 000,00	1 100,00	388,30
852000			582000	Sonstige Dienstgeberbeiträge zur sozialen Sicherheit	1 100,00	1 200,00	972,98	1 100,00	1 200,00	972,98
852000			590000	Freiwillige Sozialleistungen	200,00	200,00	73,88	200,00	200,00	73,88
2	2213	3213		Sonstiger Personalaufwand / Auszahlungen aus sonstigem Personalaufwand	500,00	500,00	327,66	500,00	500,00	327,66
852000			563000	Sonstige Aufwandsentschädigungen	300,00	300,00	243,24	300,00	300,00	243,24
852000			567000	Belohnungen und Geldaushilfen	200,00	200,00	84,42	200,00	200,00	84,42
1	222	322	x	Sachaufwand / Auszahlungen aus Sachaufwand	300 400,00	270 800,00	251 910,89	300 400,00	270 800,00	252 684,92
2	2221	3221		Gebrauchs- und Verbrauchsgüter, Handelswaren / Auszahlungen für Gebrauchs- und Verbrauchsgüter, Handelswaren	500,00	500,00	16,92	500,00	500,00	16,92

Ansatz 852000	MVAG Code	MVAG Code	Konto	Betriebe der Müllbeseitigung	Ergebnisvoranschlag			Finanzierungsvoranschlag		
					VA 2026	VA 2025	RA 2024	VA 2026	VA 2025	RA 2024
852000			456000	Schreib-, Zeichen- u.sonst.Büromittel	500,00	500,00	16,92	500,00	500,00	16,92
2	2222	3222		Verwaltungs- und Betriebsaufwand / Auszahlungen für Verwaltungs- und Betriebsaufwand	3 100,00	2 400,00	1 707,94	3 100,00	2 400,00	1 707,94
852000			630000	Postdienste	2 200,00	1 500,00	1 000,00	2 200,00	1 500,00	1 000,00
852000			631000	Telekommunikationsdienste	200,00	200,00	129,52	200,00	200,00	129,52
852000			670000	Versicherungen	700,00	700,00	578,42	700,00	700,00	578,42
2	2224	3224		Instandhaltung / Auszahlungen für Instandhaltung	2 600,00	2 500,00	1 917,46	2 600,00	2 500,00	1 917,46
852000			618000	Instandhaltung v.sonst.Anlagen	500,00	500,00	0,00	500,00	500,00	0,00
852000			618100	Wartung EDV	2 100,00	2 000,00	1 917,46	2 100,00	2 000,00	1 917,46
2	2225	3225		Sonstiger Sachaufwand / Sonstige Auszahlungen aus Sachaufwand	294 200,00	265 400,00	248 268,57	294 200,00	265 400,00	249 042,60
852000			710100	Kapitalertragssteuer	800,00	900,00	418,37	800,00	900,00	418,37
852000			720109	Kostenbeitr.WiH.Arbeiter	10 000,00	10 000,00	10 225,00	10 000,00	10 000,00	10 225,00
852000			720209	Kostenbeitr.WiH.Masch.u.Fahrz.	1 500,00	1 500,00	1 863,50	1 500,00	1 500,00	1 863,50
852000			720609	Kostenumlegung Pensionsfonds Abgabenverwalter	21 900,00	8 000,00	0,00	21 900,00	8 000,00	0,00
852000			728000	Entgelte für sonstige Leistungen	260 000,00	245 000,00	235 761,70	260 000,00	245 000,00	236 535,73
1	223	323	x	Transferaufwand / Auszahlungen aus Transfers	270 000,00	260 000,00	260 319,58	270 000,00	260 000,00	252 613,18
2	2231	3231		Transferaufwand an Träger des öffentlichen Rechts / Transferzahlungen an Träger des öffentlichen Rechts	270 000,00	260 000,00	260 319,58	270 000,00	260 000,00	252 613,18
852000			752000	Transferzahlungen Abfallwirtsch.Verb.	270 000,00	260 000,00	260 319,58	270 000,00	260 000,00	252 613,18
SU	22	32	x	Summe Aufwendungen / Summe Auszahlungen operative Gebarung	597 800,00	561 900,00	542 593,78	597 800,00	561 900,00	535 661,41
SA 0 / SA 1	SA0	SA1	x	Saldo (0) Nettoergebnis (21 - 22) / Saldo (1) Geldfluss aus der operativen Gebarung (31 - 32)	-6 100,00	17 800,00	128 790,44	-6 100,00	17 800,00	134 720,16
1	240	x	x	Zuweisungen an Haushaltsrücklagen	2 400,00	14 000,00	101 255,08	x	x	x
2	2401	x		Zuweisungen an Haushaltsrücklagen	2 400,00	14 000,00	101 255,08	x	x	x
852000			794051	Rücklagenzuführung Müllabfuhrücklage	2 400,00	14 000,00	101 255,08	x	x	x
SA 01	SA 01	x	x	Saldo (01) Haushaltsrücklagen (230 - 240)	-2 400,00	-14 000,00	-101 255,08	x	x	x
SA 00	SA 00	x	x	Saldo (00) Nettoergebnis nach Haushaltsrücklagen (Saldo 0 + Saldo 01)	-8 500,00	3 800,00	27 535,36	x	x	x

Investive Gebarung										
SU	x	33	x	Summe Einzahlungen investive Gebarung	x	x	x	0,00	0,00	0,00
SU	x	34		Summe Auszahlungen investive Gebarung	x	x	x	0,00	0,00	0,00
SA2	x	SA2		Saldo (2) Geldfluss aus der investiven Gebarung (33 - 34)	x	x	x	0,00	0,00	0,00
SA3	x	SA3		Saldo (3) Nettofinanzierungssaldo (Saldo 1 + Saldo 2)	x	x	x	-6 100,00	17 800,00	134 720,16

Finanzierungstätigkeit										
SU	x	35		Summe Einzahlungen aus der Finanzierungstätigkeit	x	x	x	0,00	0,00	0,00
SU	x	36		Summe Auszahlungen aus der Finanzierungstätigkeit	x	x	x	0,00	0,00	0,00

Ansatz 852000	MVAG Code	MVAG Code	Konto	Betriebe der Müllbeseitigung	Ergebnisvoranschlag			Finanzierungsvoranschlag		
					VA 2026	VA 2025	RA 2024	VA 2026	VA 2025	RA 2024
SA4	x	SA4		Saldo (4) Geldfluss aus der Finanzierungstätigkeit (35 - 36)	x	x	x	0,00	0,00	0,00
SA5	x	SA5		Saldo (5) Geldfluss aus der voranschlagswirksamen Gebarung (Saldo 3 + Saldo 4)	x	x	x	-6 100,00	17 800,00	134 720,16

Abschnitt 87	MVAG Code	MVAG Code	Konto	Wirtschaftliche Unternehmungen	Ergebnisvoranschlag			Finanzierungsvoranschlag		
					VA 2026	VA 2025	RA 2024	VA 2026	VA 2025	RA 2024
Abschnitt 87	SA 0 / SA 1	SA 0 / SA 1		Saldo (0) Nettoergebnis (21 - 22) / Saldo (1) Geldfluss aus der operativen Gebarung (31 - 32)	-13 000,00	-10 600,00	-7 276,23	-7 200,00	-4 800,00	-1 905,65
Abschnitt 87	SA 01	SA 01		Saldo (01) Haushaltsrücklagen (230-240)	0,00	0,00	0,00	x	x	x
Abschnitt 87	SA 00	SA 00		Saldo (00) Nettoergebnis nach Haushaltsrücklagen (Saldo 0 + Saldo 01)	-13 000,00	-10 600,00	-7 276,23	x	x	x
Abschnitt 87	SA 2	SA 2		Saldo (2) Geldfluss aus der investiven Gebarung (33 - 34)	x	x	x	0,00	0,00	0,00
Abschnitt 87	SA 3	SA 3		Saldo (3) Nettofinanzierungssaldo (Saldo 1 + Saldo 2)	x	x	x	-7 200,00	-4 800,00	-1 905,65
Abschnitt 87	SA 4	SA 4		Saldo (4) Geldfluss aus der Finanzierungstätigkeit (35 - 36)	x	x	x	0,00	0,00	0,00
Abschnitt 87	SA 5	SA 5		Saldo (5) Geldfluss aus der voranschlagswirksamen Gebarung (Saldo 3 + Saldo 4)	x	x	x	-7 200,00	-4 800,00	-1 905,65

Unterabschnitt 870	MVAG Code	MVAG Code	Konto	Elektrizitätsversorgung	Ergebnisvoranschlag			Finanzierungsvoranschlag		
					VA 2026	VA 2025	RA 2024	VA 2026	VA 2025	RA 2024
Unterabschnitt 870	SA 0 / SA 1	SA 0 / SA 1		Saldo (0) Nettoergebnis (21 - 22) / Saldo (1) Geldfluss aus der operativen Gebarung (31 - 32)	-13 000,00	-10 600,00	-7 276,23	-7 200,00	-4 800,00	-1 905,65
Unterabschnitt 870	SA 01	SA 01		Saldo (01) Haushaltsrücklagen (230-240)	0,00	0,00	0,00	x	x	x
Unterabschnitt 870	SA 00	SA 00		Saldo (00) Nettoergebnis nach Haushaltsrücklagen (Saldo 0 + Saldo 01)	-13 000,00	-10 600,00	-7 276,23	x	x	x
Unterabschnitt 870	SA 2	SA 2		Saldo (2) Geldfluss aus der investiven Gebarung (33 - 34)	x	x	x	0,00	0,00	0,00
Unterabschnitt 870	SA 3	SA 3		Saldo (3) Nettofinanzierungssaldo (Saldo 1 + Saldo 2)	x	x	x	-7 200,00	-4 800,00	-1 905,65
Unterabschnitt 870	SA 4	SA 4		Saldo (4) Geldfluss aus der Finanzierungstätigkeit (35 - 36)	x	x	x	0,00	0,00	0,00
Unterabschnitt 870	SA 5	SA 5		Saldo (5) Geldfluss aus der voranschlagswirksamen Gebarung (Saldo 3 + Saldo 4)	x	x	x	-7 200,00	-4 800,00	-1 905,65

Ansatz 870000	MVAG Code	MVAG Code	Konto	Kleinkraftwerk Paternion	Ergebnisvoranschlag			Finanzierungsvoranschlag		
					VA 2026	VA 2025	RA 2024	VA 2026	VA 2025	RA 2024
Operative Gebarung										
1	211	311	x	Erträge aus der operativen Verwaltungstätigkeit / Einzahlungen aus operativer Verwaltungstätigkeit	4 000,00	5 000,00	4 334,45	4 000,00	5 000,00	4 334,45
2	2114	3114		Erträge aus Leistungen / Einzahlungen aus Leistungen	4 000,00	5 000,00	4 334,45	4 000,00	5 000,00	4 334,45
870000			810000	Leistungserlöse	4 000,00	5 000,00	4 334,45	4 000,00	5 000,00	4 334,45
SU	21	31	x	Summe Erträge / Summe Einzahlungen operative Gebarung	4 000,00	5 000,00	4 334,45	4 000,00	5 000,00	4 334,45
1	222	322	x	Sachaufwand / Auszahlungen aus Sachaufwand	13 800,00	12 800,00	12 506,45	8 000,00	7 000,00	7 135,87
2	2222	3222		Verwaltungs- und Betriebsaufwand / Auszahlungen für Verwaltungs- und Betriebsaufwand	500,00	500,00	400,86	500,00	500,00	400,86
870000			670000	Versicherungen	500,00	500,00	400,86	500,00	500,00	400,86
2	2224	3224		Instandhaltung / Auszahlungen für Instandhaltung	5 000,00	4 000,00	3 628,01	5 000,00	4 000,00	4 056,01
870000			619000	Instandhaltung von Sonderanlagen	5 000,00	4 000,00	3 628,01	5 000,00	4 000,00	4 056,01
2	2225	3225		Sonstiger Sachaufwand / Sonstige Auszahlungen aus Sachaufwand	2 500,00	2 500,00	2 679,00	2 500,00	2 500,00	2 679,00
870000			720109	Kostenbeitr.WiH.Arbeiter	2 000,00	2 000,00	2 200,00	2 000,00	2 000,00	2 200,00
870000			720209	Kostenbeitr.WiH.Masch.u.Fahrz.	400,00	400,00	401,00	400,00	400,00	401,00
870000			729000	Sonstige Aufwendungen	100,00	100,00	78,00	100,00	100,00	78,00
2	2226	x		Nicht finanzierungswirksamer Sachaufwand / -	5 800,00	5 800,00	5 798,58	x	x	x
870000			680500	Planmäßige Abschreibung - Sonderanlagen	5 800,00	5 800,00	5 798,58	x	x	x
SU	22	32	x	Summe Aufwendungen / Summe Auszahlungen operative Gebarung	13 800,00	12 800,00	12 506,45	8 000,00	7 000,00	7 135,87
SA 0 / SA 1	SA0	SA1	x	Saldo (0) Nettoergebnis (21 - 22) / Saldo (1) Geldfluss aus der operativen Gebarung (31 - 32)	-9 800,00	-7 800,00	-8 172,00	-4 000,00	-2 000,00	-2 801,42
SA 01	SA 01	x	x	Saldo (01) Haushaltsrücklagen (230 - 240)	0,00	0,00	0,00	x	x	x
SA 00	SA 00	x	x	Saldo (00) Nettoergebnis nach Haushaltsrücklagen (Saldo 0 + Saldo 01)	-9 800,00	-7 800,00	-8 172,00	x	x	x

Investive Gebarung										
SU	x	33	x	Summe Einzahlungen investive Gebarung	x	x	x	0,00	0,00	0,00
SU	x	34		Summe Auszahlungen investive Gebarung	x	x	x	0,00	0,00	0,00
SA2	x	SA2		Saldo (2) Geldfluss aus der investiven Gebarung (33 - 34)	x	x	x	0,00	0,00	0,00
SA3	x	SA3		Saldo (3) Nettofinanzierungssaldo (Saldo 1 + Saldo 2)	x	x	x	-4 000,00	-2 000,00	-2 801,42

Finanzierungstätigkeit										
SU	x	35		Summe Einzahlungen aus der Finanzierungstätigkeit	x	x	x	0,00	0,00	0,00
SU	x	36		Summe Auszahlungen aus der Finanzierungstätigkeit	x	x	x	0,00	0,00	0,00
SA4	x	SA4		Saldo (4) Geldfluss aus der Finanzierungstätigkeit (35 - 36)	x	x	x	0,00	0,00	0,00
SA5	x	SA5		Saldo (5) Geldfluss aus der voranschlagswirksamen Gebarung (Saldo 3 + Saldo 4)	x	x	x	-4 000,00	-2 000,00	-2 801,42

Ansatz 870100	MVAG Code	MVAG Code	Konto	Kleinkraftwerk Ried	Ergebnisvoranschlag			Finanzierungsvoranschlag		
					VA 2026	VA 2025	RA 2024	VA 2026	VA 2025	RA 2024
Operative Gebarung										
1	211	311	x	Erträge aus der operativen Verwaltungstätigkeit / Einzahlungen aus operativer Verwaltungstätigkeit	2 500,00	2 200,00	3 375,60	2 500,00	2 200,00	3 375,60
2	2114	3114		Erträge aus Leistungen / Einzahlungen aus Leistungen	1 500,00	1 500,00	2 719,83	1 500,00	1 500,00	2 719,83
870100			810000	Leistungserlöse	1 500,00	1 500,00	2 719,83	1 500,00	1 500,00	2 719,83
2	2116	3116		Erträge aus Veräußerung und sonstige Erträge / Einzahlungen aus Veräußerung von geringwertigen Wirtschaftsgütern (GWG) und sonstige Einzahlungen	1 000,00	700,00	655,77	1 000,00	700,00	655,77
870100			829000	Sonstige Erträge Gde.Stockenboi	1 000,00	700,00	655,77	1 000,00	700,00	655,77
SU	21	31	x	Summe Erträge / Summe Einzahlungen operative Gebarung	2 500,00	2 200,00	3 375,60	2 500,00	2 200,00	3 375,60
1	222	322	x	Sachaufwand / Auszahlungen aus Sachaufwand	5 700,00	5 000,00	2 479,83	5 700,00	5 000,00	2 479,83
2	2222	3222		Verwaltungs- und Betriebsaufwand / Auszahlungen für Verwaltungs- und Betriebsaufwand	200,00	500,00	0,00	200,00	500,00	0,00
870100			600100	Strom	200,00	500,00	0,00	200,00	500,00	0,00
2	2224	3224		Instandhaltung / Auszahlungen für Instandhaltung	3 000,00	2 000,00	278,33	3 000,00	2 000,00	278,33
870100			619000	Instandhaltung von Sonderanlagen	3 000,00	2 000,00	278,33	3 000,00	2 000,00	278,33
2	2225	3225		Sonstiger Sachaufwand / Sonstige Auszahlungen aus Sachaufwand	2 500,00	2 500,00	2 201,50	2 500,00	2 500,00	2 201,50
870100			720109	Kostenbeitr.WiH.Arbeiter	2 000,00	2 000,00	1 850,00	2 000,00	2 000,00	1 850,00
870100			720209	Kostenbeitr.WiH.Masch.u.Fahrz.	400,00	400,00	351,50	400,00	400,00	351,50
870100			728000	Entgelte für sonstige Leistungen	100,00	100,00	0,00	100,00	100,00	0,00
SU	22	32	x	Summe Aufwendungen / Summe Auszahlungen operative Gebarung	5 700,00	5 000,00	2 479,83	5 700,00	5 000,00	2 479,83
SA 0 / SA 1	SA0	SA1	x	Saldo (0) Nettoergebnis (21 - 22) / Saldo (1) Geldfluss aus der operativen Gebarung (31 - 32)	-3 200,00	-2 800,00	895,77	-3 200,00	-2 800,00	895,77
SA 01	SA 01	x	x	Saldo (01) Haushaltsrücklagen (230 - 240)	0,00	0,00	0,00	x	x	x
SA 00	SA 00	x	x	Saldo (00) Nettoergebnis nach Haushaltsrücklagen (Saldo 0 + Saldo 01)	-3 200,00	-2 800,00	895,77	x	x	x

Investive Gebarung										
SU	x	33	x	Summe Einzahlungen investive Gebarung	x	x	x	0,00	0,00	0,00
SU	x	34		Summe Auszahlungen investive Gebarung	x	x	x	0,00	0,00	0,00
SA2	x	SA2		Saldo (2) Geldfluss aus der investiven Gebarung (33 - 34)	x	x	x	0,00	0,00	0,00
SA3	x	SA3		Saldo (3) Nettofinanzierungssaldo (Saldo 1 + Saldo 2)	x	x	x	-3 200,00	-2 800,00	895,77

Finanzierungstätigkeit										
SU	x	35		Summe Einzahlungen aus der Finanzierungstätigkeit	x	x	x	0,00	0,00	0,00
SU	x	36		Summe Auszahlungen aus der Finanzierungstätigkeit	x	x	x	0,00	0,00	0,00
SA4	x	SA4		Saldo (4) Geldfluss aus der Finanzierungstätigkeit (35 - 36)	x	x	x	0,00	0,00	0,00

Ansatz 870100	MVAG Code	MVAG Code	Konto	Kleinkraftwerk Ried	Ergebnisvoranschlag			Finanzierungsvoranschlag		
					VA 2026	VA 2025	RA 2024	VA 2026	VA 2025	RA 2024
SA5	x	SA5		Saldo (5) Geldfluss aus der voranschlagswirksamen Gebärung (Saldo 3 + Saldo 4)	x	x	x	-3 200,00	-2 800,00	895,77

Gruppe 9	MVAG Code	MVAG Code	Konto	Finanzwirtschaft	Ergebnisvoranschlag			Finanzierungsvoranschlag		
					VA 2026	VA 2025	RA 2024	VA 2026	VA 2025	RA 2024
Gruppe 9	SA 0 / SA 1	SA 0 / SA 1		Saldo (0) Nettoergebnis (21 - 22) / Saldo (1) Geldfluss aus der operativen Gebarung (31 - 32)	9 344 400,00	8 854 200,00	8 812 337,83	9 344 400,00	8 854 200,00	8 820 807,30
Gruppe 9	SA 01	SA 01		Saldo (01) Haushaltsrücklagen (230-240)	-4 800,00	189 200,00	-14 803,12	x	x	x
Gruppe 9	SA 00	SA 00		Saldo (00) Nettoergebnis nach Haushaltsrücklagen (Saldo 0 + Saldo 01)	9 339 600,00	9 043 400,00	8 797 534,71	x	x	x
Gruppe 9	SA 2	SA 2		Saldo (2) Geldfluss aus der investiven Gebarung (33 - 34)	x	x	x	0,00	0,00	0,00
Gruppe 9	SA 3	SA 3		Saldo (3) Nettofinanzierungssaldo (Saldo 1 + Saldo 2)	x	x	x	9 344 400,00	8 854 200,00	8 820 807,30
Gruppe 9	SA 4	SA 4		Saldo (4) Geldfluss aus der Finanzierungstätigkeit (35 - 36)	x	x	x	0,00	0,00	0,00
Gruppe 9	SA 5	SA 5		Saldo (5) Geldfluss aus der voranschlagswirksamen Gebarung (Saldo 3 + Saldo 4)	x	x	x	9 344 400,00	8 854 200,00	8 820 807,30

Abschnitt 91	MVAG Code	MVAG Code	Konto	Kapitalvermögen und Stiftungen ohne eigene Rechtspersönlichkeit	Ergebnisvoranschlag			Finanzierungsvoranschlag		
					VA 2026	VA 2025	RA 2024	VA 2026	VA 2025	RA 2024
Abschnitt 91	SA 0 / SA 1	SA 0 / SA 1		Saldo (0) Nettoergebnis (21 - 22) / Saldo (1) Geldfluss aus der operativen Gebarung (31 - 32)	1 300,00	7 800,00	10 817,15	1 300,00	7 800,00	10 817,15
Abschnitt 91	SA 01	SA 01		Saldo (01) Haushaltsrücklagen (230-240)	-4 800,00	189 200,00	-14 803,12	x	x	x
Abschnitt 91	SA 00	SA 00		Saldo (00) Nettoergebnis nach Haushaltsrücklagen (Saldo 0 + Saldo 01)	-3 500,00	197 000,00	-3 985,97	x	x	x
Abschnitt 91	SA 2	SA 2		Saldo (2) Geldfluss aus der investiven Gebarung (33 - 34)	x	x	x	0,00	0,00	0,00
Abschnitt 91	SA 3	SA 3		Saldo (3) Nettofinanzierungssaldo (Saldo 1 + Saldo 2)	x	x	x	1 300,00	7 800,00	10 817,15
Abschnitt 91	SA 4	SA 4		Saldo (4) Geldfluss aus der Finanzierungstätigkeit (35 - 36)	x	x	x	0,00	0,00	0,00
Abschnitt 91	SA 5	SA 5		Saldo (5) Geldfluss aus der voranschlagswirksamen Gebarung (Saldo 3 + Saldo 4)	x	x	x	1 300,00	7 800,00	10 817,15

Unterabschnitt 910	MVAG Code	MVAG Code	Konto	Geldverkehr	Ergebnisvoranschlag			Finanzierungsvoranschlag		
					VA 2026	VA 2025	RA 2024	VA 2026	VA 2025	RA 2024
Unterabschnitt 910	SA 0 / SA 1	SA 0 / SA 1		Saldo (0) Nettoergebnis (21 - 22) / Saldo (1) Geldfluss aus der operativen Gebarung (31 - 32)	-3 400,00	1 700,00	-1 341,98	-3 400,00	1 700,00	-1 341,98
Unterabschnitt 910	SA 01	SA 01		Saldo (01) Haushaltsrücklagen (230-240)	0,00	0,00	0,00	x	x	x
Unterabschnitt 910	SA 00	SA 00		Saldo (00) Nettoergebnis nach Haushaltsrücklagen (Saldo 0 + Saldo 01)	-3 400,00	1 700,00	-1 341,98	x	x	x
Unterabschnitt 910	SA 2	SA 2		Saldo (2) Geldfluss aus der investiven Gebarung (33 - 34)	x	x	x	0,00	0,00	0,00
Unterabschnitt 910	SA 3	SA 3		Saldo (3) Nettofinanzierungssaldo (Saldo 1 + Saldo 2)	x	x	x	-3 400,00	1 700,00	-1 341,98
Unterabschnitt 910	SA 4	SA 4		Saldo (4) Geldfluss aus der Finanzierungstätigkeit (35 - 36)	x	x	x	0,00	0,00	0,00
Unterabschnitt 910	SA 5	SA 5		Saldo (5) Geldfluss aus der voranschlagswirksamen Gebarung (Saldo 3 + Saldo 4)	x	x	x	-3 400,00	1 700,00	-1 341,98

Ansatz 910000	MVAG Code	MVAG Code	Konto	Geldverkehr	Ergebnisvoranschlag			Finanzierungsvoranschlag		
					VA 2026	VA 2025	RA 2024	VA 2026	VA 2025	RA 2024
Operative Gebarung										
1	213	313	x	Finanzerträge / Einzahlungen aus Finanzerträgen	2 000,00	10 000,00	3 769,81	2 000,00	10 000,00	3 769,81
2	2131	3131		Erträge aus Zinsen / Einzahlungen aus Zinserträgen	2 000,00	10 000,00	3 769,81	2 000,00	10 000,00	3 769,81
910000			823000	Zinsen	2 000,00	10 000,00	3 769,81	2 000,00	10 000,00	3 769,81
SU	21	31	x	Summe Erträge / Summe Einzahlungen operative Gebarung	2 000,00	10 000,00	3 769,81	2 000,00	10 000,00	3 769,81
1	222	322	x	Sachaufwand / Auszahlungen aus Sachaufwand	500,00	3 800,00	942,46	500,00	3 800,00	942,46
2	2225	3225		Sonstiger Sachaufwand / Sonstige Auszahlungen aus Sachaufwand	500,00	3 800,00	942,46	500,00	3 800,00	942,46
910000			710100	Kapitalertragssteuer	500,00	3 800,00	942,46	500,00	3 800,00	942,46
1	224	324	x	Finanzaufwand / Auszahlungen aus Finanzaufwand	4 900,00	4 500,00	4 169,33	4 900,00	4 500,00	4 169,33
2	2241	3241		Aufwendungen für Zinsen / Auszahlungen für Zinsen	100,00	0,00	132,40	100,00	0,00	132,40
910000			650000	Zinsen für Finanzschulden	100,00	0,00	132,40	100,00	0,00	132,40
2	2244	3244		Sonstiger Finanzaufwand / Sonstige Auszahlungen aus Finanzaufwendungen	4 800,00	4 500,00	4 036,93	4 800,00	4 500,00	4 036,93
910000			659000	Geldverkehrsspesen u. EURO-Rundungen	4 800,00	4 500,00	4 036,93	4 800,00	4 500,00	4 036,93
SU	22	32	x	Summe Aufwendungen / Summe Auszahlungen operative Gebarung	5 400,00	8 300,00	5 111,79	5 400,00	8 300,00	5 111,79
SA 0 / SA 1	SA0	SA1	x	Saldo (0) Nettoergebnis (21 - 22) / Saldo (1) Geldfluss aus der operativen Gebarung (31 - 32)	-3 400,00	1 700,00	-1 341,98	-3 400,00	1 700,00	-1 341,98
SA 01	SA 01	x	x	Saldo (01) Haushaltsrücklagen (230 - 240)	0,00	0,00	0,00	x	x	x
SA 00	SA 00	x	x	Saldo (00) Nettoergebnis nach Haushaltsrücklagen (Saldo 0 + Saldo 01)	-3 400,00	1 700,00	-1 341,98	x	x	x

Investive Gebarung										
SU	x	33	x	Summe Einzahlungen investive Gebarung	x	x	x	0,00	0,00	0,00
SU	x	34		Summe Auszahlungen investive Gebarung	x	x	x	0,00	0,00	0,00
SA2	x	SA2		Saldo (2) Geldfluss aus der investiven Gebarung (33 - 34)	x	x	x	0,00	0,00	0,00
SA3	x	SA3		Saldo (3) Nettofinanzierungssaldo (Saldo 1 + Saldo 2)	x	x	x	-3 400,00	1 700,00	-1 341,98

Finanzierungstätigkeit										
SU	x	35		Summe Einzahlungen aus der Finanzierungstätigkeit	x	x	x	0,00	0,00	0,00
SU	x	36		Summe Auszahlungen aus der Finanzierungstätigkeit	x	x	x	0,00	0,00	0,00
SA4	x	SA4		Saldo (4) Geldfluss aus der Finanzierungstätigkeit (35 - 36)	x	x	x	0,00	0,00	0,00
SA5	x	SA5		Saldo (5) Geldfluss aus der voranschlagswirksamen Gebarung (Saldo 3 + Saldo 4)	x	x	x	-3 400,00	1 700,00	-1 341,98

					Ergebnisvoranschlag			Finanzierungsvoranschlag		
--	--	--	--	--	---------------------	--	--	--------------------------	--	--

Unterabschnitt 912	MVAG Code	MVAG Code	Konto	Rücklagen (soweit nicht aufteilbar)	VA 2026	VA 2025	RA 2024	VA 2026	VA 2025	RA 2024
Unterabschnitt 912	SA 0 / SA 1	SA 0 / SA 1		Saldo (0) Nettoergebnis (21 - 22) / Saldo (1) Geldfluss aus der operativen Gebarung (31 - 32)	4 700,00	6 100,00	12 159,13	4 700,00	6 100,00	12 159,13
Unterabschnitt 912	SA 01	SA 01		Saldo (01) Haushaltsrücklagen (230-240)	-4 800,00	189 200,00	-14 803,12	x	x	x
Unterabschnitt 912	SA 00	SA 00		Saldo (00) Nettoergebnis nach Haushaltsrücklagen (Saldo 0 + Saldo 01)	-100,00	195 300,00	-2 643,99	x	x	x
Unterabschnitt 912	SA 2	SA 2		Saldo (2) Geldfluss aus der investiven Gebarung (33 - 34)	x	x	x	0,00	0,00	0,00
Unterabschnitt 912	SA 3	SA 3		Saldo (3) Nettofinanzierungssaldo (Saldo 1 + Saldo 2)	x	x	x	4 700,00	6 100,00	12 159,13
Unterabschnitt 912	SA 4	SA 4		Saldo (4) Geldfluss aus der Finanzierungstätigkeit (35 - 36)	x	x	x	0,00	0,00	0,00
Unterabschnitt 912	SA 5	SA 5		Saldo (5) Geldfluss aus der voranschlagswirksamen Gebarung (Saldo 3 + Saldo 4)	x	x	x	4 700,00	6 100,00	12 159,13

Ansatz 912000	MVAG Code	MVAG Code	Konto	Vermächtnis Plöchinger M. Rücklage	Ergebnisvoranschlag			Finanzierungsvoranschlag		
					VA 2026	VA 2025	RA 2024	VA 2026	VA 2025	RA 2024
Operative Gebarung										
1	213	313	x	Finanzerträge / Einzahlungen aus Finanzerträgen	6 300,00	8 100,00	16 212,18	6 300,00	8 100,00	16 212,18
2	2131	3131		Erträge aus Zinsen / Einzahlungen aus Zinserträgen	6 300,00	8 100,00	16 212,18	6 300,00	8 100,00	16 212,18
912000			823000	Zinsen	6 300,00	8 100,00	16 212,18	6 300,00	8 100,00	16 212,18
SU	21	31	x	Summe Erträge / Summe Einzahlungen operative Gebarung	6 300,00	8 100,00	16 212,18	6 300,00	8 100,00	16 212,18
1	222	322	x	Sachaufwand / Auszahlungen aus Sachaufwand	1 600,00	2 000,00	4 053,05	1 600,00	2 000,00	4 053,05
2	2225	3225		Sonstiger Sachaufwand / Sonstige Auszahlungen aus Sachaufwand	1 600,00	2 000,00	4 053,05	1 600,00	2 000,00	4 053,05
912000			710100	Kapitalertragssteuer	1 600,00	2 000,00	4 053,05	1 600,00	2 000,00	4 053,05
SU	22	32	x	Summe Aufwendungen / Summe Auszahlungen operative Gebarung	1 600,00	2 000,00	4 053,05	1 600,00	2 000,00	4 053,05
SA 0 / SA 1	SA0	SA1	x	Saldo (0) Nettoergebnis (21 - 22) / Saldo (1) Geldfluss aus der operativen Gebarung (31 - 32)	4 700,00	6 100,00	12 159,13	4 700,00	6 100,00	12 159,13
1	230	x	x	Entnahmen von Haushaltsrücklagen	0,00	198 000,00	2 453,75	x	x	x
2	2301	x		Entnahmen von Haushaltsrücklagen	0,00	198 000,00	2 453,75	x	x	x
912000			894061	Rücklagenentnahme Vermächtnis Plöchinger M. Rücklage	0,00	3 500,00	2 453,75	x	x	x
912000			894091	Rücklagenentnahme Abfertigungsrücklage	0,00	100,00	0,00	x	x	x
912000			895001	Rücklagenentnahme Allgemeine Rücklage	0,00	194 400,00	0,00	x	x	x
1	240	x	x	Zuweisungen an Haushaltsrücklagen	4 800,00	8 800,00	17 256,87	x	x	x
2	2401	x		Zuweisungen an Haushaltsrücklagen	4 800,00	8 800,00	17 256,87	x	x	x
912000			794021	Rücklagenzuführung Jagdpacht Rücklage	300,00	300,00	334,69	x	x	x
912000			794061	Rücklagenzuführung Vermächtnis Plöchinger M. Rücklage	200,00	2 400,00	5 097,87	x	x	x
912000			795001	Rücklagenzuführung Allgemeine Rücklage	4 300,00	6 100,00	11 824,31	x	x	x
SA 01	SA 01	x	x	Saldo (01) Haushaltsrücklagen (230 - 240)	-4 800,00	189 200,00	-14 803,12	x	x	x
SA 00	SA 00	x	x	Saldo (00) Nettoergebnis nach Haushaltsrücklagen (Saldo 0 + Saldo 01)	-100,00	195 300,00	-2 643,99	x	x	x

Investive Gebarung										
SU	x	33	x	Summe Einzahlungen investive Gebarung	x	x	x	0,00	0,00	0,00
SU	x	34		Summe Auszahlungen investive Gebarung	x	x	x	0,00	0,00	0,00
SA2	x	SA2		Saldo (2) Geldfluss aus der investiven Gebarung (33 - 34)	x	x	x	0,00	0,00	0,00
SA3	x	SA3		Saldo (3) Nettofinanzierungssaldo (Saldo 1 + Saldo 2)	x	x	x	4 700,00	6 100,00	12 159,13

Finanzierungstätigkeit										
SU	x	35		Summe Einzahlungen aus der Finanzierungstätigkeit	x	x	x	0,00	0,00	0,00
SU	x	36		Summe Auszahlungen aus der Finanzierungstätigkeit	x	x	x	0,00	0,00	0,00
SA4	x	SA4		Saldo (4) Geldfluss aus der Finanzierungstätigkeit (35 - 36)	x	x	x	0,00	0,00	0,00
SA5	x	SA5		Saldo (5) Geldfluss aus der voranschlagswirksamen Gebarung (Saldo 3 + Saldo 4)	x	x	x	4 700,00	6 100,00	12 159,13

Unterabschnitt 914	MVAG Code	MVAG Code	Konto	Beteiligungen	Ergebnisvoranschlag			Finanzierungsvoranschlag		
					VA 2026	VA 2025	RA 2024	VA 2026	VA 2025	RA 2024
Unterabschnitt 914	SA 0 / SA 1	SA 0 / SA 1		Saldo (0) Nettoergebnis (21 - 22) / Saldo (1) Geldfluss aus der operativen Gebarung (31 - 32)	0,00	0,00	0,00	0,00	0,00	0,00
Unterabschnitt 914	SA 01	SA 01		Saldo (01) Haushaltsrücklagen (230-240)	0,00	0,00	0,00	x	x	x
Unterabschnitt 914	SA 00	SA 00		Saldo (00) Nettoergebnis nach Haushaltsrücklagen (Saldo 0 + Saldo 01)	0,00	0,00	0,00	x	x	x
Unterabschnitt 914	SA 2	SA 2		Saldo (2) Geldfluss aus der investiven Gebarung (33 - 34)	x	x	x	0,00	0,00	0,00
Unterabschnitt 914	SA 3	SA 3		Saldo (3) Nettofinanzierungssaldo (Saldo 1 + Saldo 2)	x	x	x	0,00	0,00	0,00
Unterabschnitt 914	SA 4	SA 4		Saldo (4) Geldfluss aus der Finanzierungstätigkeit (35 - 36)	x	x	x	0,00	0,00	0,00
Unterabschnitt 914	SA 5	SA 5		Saldo (5) Geldfluss aus der voranschlagswirksamen Gebarung (Saldo 3 + Saldo 4)	x	x	x	0,00	0,00	0,00

Ansatz 914000	MVAG Code	MVAG Code	Konto	Beteiligungen	Ergebnisvoranschlag			Finanzierungsvoranschlag		
					VA 2026	VA 2025	RA 2024	VA 2026	VA 2025	RA 2024
Operative Gebarung										
SU	21	31	x	Summe Erträge / Summe Einzahlungen operative Gebarung	0,00	0,00	0,00	0,00	0,00	0,00
SU	22	32	x	Summe Aufwendungen / Summe Auszahlungen operative Gebarung	0,00	0,00	0,00	0,00	0,00	0,00
SA 0 / SA 1	SA0	SA1	x	Saldo (0) Nettoergebnis (21 - 22) / Saldo (1) Geldfluss aus der operativen Gebarung (31 - 32)	0,00	0,00	0,00	0,00	0,00	0,00
SA 01	SA 01	x	x	Saldo (01) Haushaltsrücklagen (230 - 240)	0,00	0,00	0,00	x	x	x
SA 00	SA 00	x	x	Saldo (00) Nettoergebnis nach Haushaltsrücklagen (Saldo 0 + Saldo 01)	0,00	0,00	0,00	x	x	x

Investive Gebarung										
SU	x	33	x	Summe Einzahlungen investive Gebarung	x	x	x	0,00	0,00	0,00
SU	x	34		Summe Auszahlungen investive Gebarung	x	x	x	0,00	0,00	0,00
SA2	x	SA2		Saldo (2) Geldfluss aus der investiven Gebarung (33 - 34)	x	x	x	0,00	0,00	0,00
SA3	x	SA3		Saldo (3) Nettofinanzierungssaldo (Saldo 1 + Saldo 2)	x	x	x	0,00	0,00	0,00

Finanzierungstätigkeit										
SU	x	35		Summe Einzahlungen aus der Finanzierungstätigkeit	x	x	x	0,00	0,00	0,00
SU	x	36		Summe Auszahlungen aus der Finanzierungstätigkeit	x	x	x	0,00	0,00	0,00
SA4	x	SA4		Saldo (4) Geldfluss aus der Finanzierungstätigkeit (35 - 36)	x	x	x	0,00	0,00	0,00
SA5	x	SA5		Saldo (5) Geldfluss aus der voranschlagswirksamen Gebarung (Saldo 3 + Saldo 4)	x	x	x	0,00	0,00	0,00

Abschnitt 92	MVAG Code	MVAG Code	Konto	Öffentliche Abgaben	Ergebnisvoranschlag			Finanzierungsvoranschlag		
					VA 2026	VA 2025	RA 2024	VA 2026	VA 2025	RA 2024
Abschnitt 92	SA 0 / SA 1	SA 0 / SA 1		Saldo (0) Nettoergebnis (21 - 22) / Saldo (1) Geldfluss aus der operativen Gebarung (31 - 32)	8 415 700,00	8 043 700,00	8 177 039,74	8 415 700,00	8 043 700,00	8 166 682,34
Abschnitt 92	SA 01	SA 01		Saldo (01) Haushaltsrücklagen (230-240)	0,00	0,00	0,00	x	x	x
Abschnitt 92	SA 00	SA 00		Saldo (00) Nettoergebnis nach Haushaltsrücklagen (Saldo 0 + Saldo 01)	8 415 700,00	8 043 700,00	8 177 039,74	x	x	x
Abschnitt 92	SA 2	SA 2		Saldo (2) Geldfluss aus der investiven Gebarung (33 - 34)	x	x	x	0,00	0,00	0,00
Abschnitt 92	SA 3	SA 3		Saldo (3) Nettofinanzierungssaldo (Saldo 1 + Saldo 2)	x	x	x	8 415 700,00	8 043 700,00	8 166 682,34
Abschnitt 92	SA 4	SA 4		Saldo (4) Geldfluss aus der Finanzierungstätigkeit (35 - 36)	x	x	x	0,00	0,00	0,00
Abschnitt 92	SA 5	SA 5		Saldo (5) Geldfluss aus der voranschlagswirksamen Gebarung (Saldo 3 + Saldo 4)	x	x	x	8 415 700,00	8 043 700,00	8 166 682,34

Unterabschnitt 920	MVAG Code	MVAG Code	Konto	Ausschließliche Gemeindeabgaben	Ergebnisvoranschlag			Finanzierungsvoranschlag		
					VA 2026	VA 2025	RA 2024	VA 2026	VA 2025	RA 2024
Unterabschnitt 920	SA 0 / SA 1	SA 0 / SA 1		Saldo (0) Nettoergebnis (21 - 22) / Saldo (1) Geldfluss aus der operativen Gebarung (31 - 32)	2 228 000,00	2 196 100,00	2 274 763,99	2 228 000,00	2 196 100,00	2 264 406,59
Unterabschnitt 920	SA 01	SA 01		Saldo (01) Haushaltsrücklagen (230-240)	0,00	0,00	0,00	x	x	x
Unterabschnitt 920	SA 00	SA 00		Saldo (00) Nettoergebnis nach Haushaltsrücklagen (Saldo 0 + Saldo 01)	2 228 000,00	2 196 100,00	2 274 763,99	x	x	x
Unterabschnitt 920	SA 2	SA 2		Saldo (2) Geldfluss aus der investiven Gebarung (33 - 34)	x	x	x	0,00	0,00	0,00
Unterabschnitt 920	SA 3	SA 3		Saldo (3) Nettofinanzierungssaldo (Saldo 1 + Saldo 2)	x	x	x	2 228 000,00	2 196 100,00	2 264 406,59
Unterabschnitt 920	SA 4	SA 4		Saldo (4) Geldfluss aus der Finanzierungstätigkeit (35 - 36)	x	x	x	0,00	0,00	0,00
Unterabschnitt 920	SA 5	SA 5		Saldo (5) Geldfluss aus der voranschlagswirksamen Gebarung (Saldo 3 + Saldo 4)	x	x	x	2 228 000,00	2 196 100,00	2 264 406,59

Ansatz 920000	MVAG Code	MVAG Code	Konto	Ausschließliche Gemeindeabgaben	Ergebnisvoranschlag			Finanzierungsvoranschlag		
					VA 2026	VA 2025	RA 2024	VA 2026	VA 2025	RA 2024
Operative Gebarung										
1	211	311	x	Erträge aus der operativen Verwaltungstätigkeit / Einzahlungen aus operativer Verwaltungstätigkeit	2 228 000,00	2 196 100,00	2 274 763,99	2 228 000,00	2 196 100,00	2 264 406,59
2	2111	3111		Erträge aus eigenen Abgaben / Einzahlungen aus eigenen Abgaben	2 228 000,00	2 196 100,00	2 274 763,99	2 228 000,00	2 196 100,00	2 264 406,59
920000			830000	Grundsteuer v. land-u.forstw.Betrieben	20 700,00	20 800,00	20 653,77	20 700,00	20 800,00	20 227,49
920000			831000	Grundsteuer v. den Grundstücken	379 800,00	373 300,00	377 916,47	379 800,00	373 300,00	369 244,65
920000			833000	Kommunalsteuer	1 760 000,00	1 730 000,00	1 798 963,65	1 760 000,00	1 730 000,00	1 798 963,65
920000			834100	Ortstaxen	4 000,00	5 500,00	4 971,00	4 000,00	5 500,00	4 842,00
920000			834200	Pauschalierte Ortstaxen	3 500,00	3 500,00	4 230,00	3 500,00	3 500,00	4 230,00
920000			837000	Lustbarkeitsabgabe (Vergnügungssteuer)	13 000,00	15 000,00	15 128,42	13 000,00	15 000,00	15 128,42
920000			838000	Hundeabgabe	7 500,00	7 500,00	7 492,86	7 500,00	7 500,00	7 546,76
920000			841000	Abgabe f.d.Gebr.v.öffentl.Gemeindegrund	12 000,00	12 000,00	19 419,62	12 000,00	12 000,00	19 419,62
920000			842000	Zweitwohnsitzabgabe	9 000,00	9 500,00	9 150,00	9 000,00	9 500,00	7 890,00
920000			849000	Nebenansprüche	2 500,00	3 000,00	2 072,84	2 500,00	3 000,00	2 148,64
920000			856000	Verwaltungsabgaben	15 000,00	15 000,00	14 108,36	15 000,00	15 000,00	14 108,36
920000			857000	Kommissionsgebühren	1 000,00	1 000,00	657,00	1 000,00	1 000,00	657,00
SU	21	31	x	Summe Erträge / Summe Einzahlungen operative Gebarung	2 228 000,00	2 196 100,00	2 274 763,99	2 228 000,00	2 196 100,00	2 264 406,59
SU	22	32	x	Summe Aufwendungen / Summe Auszahlungen operative Gebarung	0,00	0,00	0,00	0,00	0,00	0,00
SA 0 / SA 1	SA0	SA1	x	Saldo (0) Nettoergebnis (21 - 22) / Saldo (1) Geldfluss aus der operativen Gebarung (31 - 32)	2 228 000,00	2 196 100,00	2 274 763,99	2 228 000,00	2 196 100,00	2 264 406,59
SA 01	SA 01	x	x	Saldo (01) Haushaltsrücklagen (230 - 240)	0,00	0,00	0,00	x	x	x
SA 00	SA 00	x	x	Saldo (00) Nettoergebnis nach Haushaltsrücklagen (Saldo 0 + Saldo 01)	2 228 000,00	2 196 100,00	2 274 763,99	x	x	x

Investive Gebarung										
SU	x	33	x	Summe Einzahlungen investive Gebarung	x	x	x	0,00	0,00	0,00
SU	x	34		Summe Auszahlungen investive Gebarung	x	x	x	0,00	0,00	0,00
SA2	x	SA2		Saldo (2) Geldfluss aus der investiven Gebarung (33 - 34)	x	x	x	0,00	0,00	0,00
SA3	x	SA3		Saldo (3) Nettofinanzierungssaldo (Saldo 1 + Saldo 2)	x	x	x	2 228 000,00	2 196 100,00	2 264 406,59

Finanzierungstätigkeit										
SU	x	35		Summe Einzahlungen aus der Finanzierungstätigkeit	x	x	x	0,00	0,00	0,00
SU	x	36		Summe Auszahlungen aus der Finanzierungstätigkeit	x	x	x	0,00	0,00	0,00
SA4	x	SA4		Saldo (4) Geldfluss aus der Finanzierungstätigkeit (35 - 36)	x	x	x	0,00	0,00	0,00
SA5	x	SA5		Saldo (5) Geldfluss aus der voranschlagswirksamen Gebarung (Saldo 3 + Saldo 4)	x	x	x	2 228 000,00	2 196 100,00	2 264 406,59

Unterabschnitt 921	MVAG Code	MVAG Code	Konto	Zwischen Ländern und Gemeinden geteilte Abgaben	Ergebnisvoranschlag			Finanzierungsvoranschlag		
					VA 2026	VA 2025	RA 2024	VA 2026	VA 2025	RA 2024
Unterabschnitt 921	SA 0 / SA 1	SA 0 / SA 1		Saldo (0) Nettoergebnis (21 - 22) / Saldo (1) Geldfluss aus der operativen Gebarung (31 - 32)	65 400,00	34 300,00	23 413,08	65 400,00	34 300,00	23 413,08
Unterabschnitt 921	SA 01	SA 01		Saldo (01) Haushaltsrücklagen (230-240)	0,00	0,00	0,00	x	x	x
Unterabschnitt 921	SA 00	SA 00		Saldo (00) Nettoergebnis nach Haushaltsrücklagen (Saldo 0 + Saldo 01)	65 400,00	34 300,00	23 413,08	x	x	x
Unterabschnitt 921	SA 2	SA 2		Saldo (2) Geldfluss aus der investiven Gebarung (33 - 34)	x	x	x	0,00	0,00	0,00
Unterabschnitt 921	SA 3	SA 3		Saldo (3) Nettofinanzierungssaldo (Saldo 1 + Saldo 2)	x	x	x	65 400,00	34 300,00	23 413,08
Unterabschnitt 921	SA 4	SA 4		Saldo (4) Geldfluss aus der Finanzierungstätigkeit (35 - 36)	x	x	x	0,00	0,00	0,00
Unterabschnitt 921	SA 5	SA 5		Saldo (5) Geldfluss aus der voranschlagswirksamen Gebarung (Saldo 3 + Saldo 4)	x	x	x	65 400,00	34 300,00	23 413,08

Ansatz 921000	MVAG Code	MVAG Code	Konto	Zwischen Ländern u.Gden. geteilte Abgab.	Ergebnisvoranschlag			Finanzierungsvoranschlag		
					VA 2026	VA 2025	RA 2024	VA 2026	VA 2025	RA 2024
Operative Gebarung										
1	211	311	x	Erträge aus der operativen Verwaltungstätigkeit / Einzahlungen aus operativer Verwaltungstätigkeit	65 400,00	34 300,00	23 413,08	65 400,00	34 300,00	23 413,08
2	2111	3111		Erträge aus eigenen Abgaben / Einzahlungen aus eigenen Abgaben	65 400,00	34 300,00	23 413,08	65 400,00	34 300,00	23 413,08
921000			834000	Tourismusabgabe	65 400,00	34 300,00	23 413,08	65 400,00	34 300,00	23 413,08
SU	21	31	x	Summe Erträge / Summe Einzahlungen operative Gebarung	65 400,00	34 300,00	23 413,08	65 400,00	34 300,00	23 413,08
SU	22	32	x	Summe Aufwendungen / Summe Auszahlungen operative Gebarung	0,00	0,00	0,00	0,00	0,00	0,00
SA 0 / SA 1	SA0	SA1	x	Saldo (0) Nettoergebnis (21 - 22) / Saldo (1) Geldfluss aus der operativen Gebarung (31 - 32)	65 400,00	34 300,00	23 413,08	65 400,00	34 300,00	23 413,08
SA 01	SA 01	x	x	Saldo (01) Haushaltsrücklagen (230 - 240)	0,00	0,00	0,00	x	x	x
SA 00	SA 00	x	x	Saldo (00) Nettoergebnis nach Haushaltsrücklagen (Saldo 0 + Saldo 01)	65 400,00	34 300,00	23 413,08	x	x	x

Investive Gebarung										
SU	x	33	x	Summe Einzahlungen investive Gebarung	x	x	x	0,00	0,00	0,00
SU	x	34		Summe Auszahlungen investive Gebarung	x	x	x	0,00	0,00	0,00
SA2	x	SA2		Saldo (2) Geldfluss aus der investiven Gebarung (33 - 34)	x	x	x	0,00	0,00	0,00
SA3	x	SA3		Saldo (3) Nettofinanzierungssaldo (Saldo 1 + Saldo 2)	x	x	x	65 400,00	34 300,00	23 413,08

Finanzierungstätigkeit										
SU	x	35		Summe Einzahlungen aus der Finanzierungstätigkeit	x	x	x	0,00	0,00	0,00
SU	x	36		Summe Auszahlungen aus der Finanzierungstätigkeit	x	x	x	0,00	0,00	0,00
SA4	x	SA4		Saldo (4) Geldfluss aus der Finanzierungstätigkeit (35 - 36)	x	x	x	0,00	0,00	0,00
SA5	x	SA5		Saldo (5) Geldfluss aus der voranschlagswirksamen Gebarung (Saldo 3 + Saldo 4)	x	x	x	65 400,00	34 300,00	23 413,08

Unterabschnitt 925	MVAG Code	MVAG Code	Konto	Ertragsanteile an gemeinschaftlichen Bundesabgaben	Ergebnisvoranschlag			Finanzierungsvoranschlag		
					VA 2026	VA 2025	RA 2024	VA 2026	VA 2025	RA 2024
Unterabschnitt 925	SA 0 / SA 1	SA 0 / SA 1		Saldo (0) Nettoergebnis (21 - 22) / Saldo (1) Geldfluss aus der operativen Gebarung (31 - 32)	6 122 300,00	5 813 300,00	5 878 862,67	6 122 300,00	5 813 300,00	5 878 862,67
Unterabschnitt 925	SA 01	SA 01		Saldo (01) Haushaltsrücklagen (230-240)	0,00	0,00	0,00	x	x	x
Unterabschnitt 925	SA 00	SA 00		Saldo (00) Nettoergebnis nach Haushaltsrücklagen (Saldo 0 + Saldo 01)	6 122 300,00	5 813 300,00	5 878 862,67	x	x	x
Unterabschnitt 925	SA 2	SA 2		Saldo (2) Geldfluss aus der investiven Gebarung (33 - 34)	x	x	x	0,00	0,00	0,00
Unterabschnitt 925	SA 3	SA 3		Saldo (3) Nettofinanzierungssaldo (Saldo 1 + Saldo 2)	x	x	x	6 122 300,00	5 813 300,00	5 878 862,67
Unterabschnitt 925	SA 4	SA 4		Saldo (4) Geldfluss aus der Finanzierungstätigkeit (35 - 36)	x	x	x	0,00	0,00	0,00

Unterabschnitt 925	SA 5	SA 5		Saldo (5) Geldfluss aus der voranschlagswirksamen Gebarung (Saldo 3 + Saldo 4)	x	x	x	6 122 300,00	5 813 300,00	5 878 862,67
--------------------	------	------	--	--	---	---	---	--------------	--------------	--------------

Ansatz 925000	MVAG Code	MVAG Code	Konto	Ertragsanteile an gemeinschaftlichen Bundesabgaben	Ergebnisvoranschlag			Finanzierungsvoranschlag		
					VA 2026	VA 2025	RA 2024	VA 2026	VA 2025	RA 2024
Operative Gebarung										
1	211	311	x	Erträge aus der operativen Verwaltungstätigkeit / Einzahlungen aus operativer Verwaltungstätigkeit	6 122 300,00	5 813 300,00	5 878 862,67	6 122 300,00	5 813 300,00	5 878 862,67
2	2112	3112		Erträge aus Ertragsanteilen / Einzahlungen aus Ertragsanteilen	6 122 300,00	5 813 300,00	5 878 862,67	6 122 300,00	5 813 300,00	5 878 862,67
925000			859000	Ertragsanteile - abgestufter Bevölkerungsschlüssel	6 122 300,00	5 813 300,00	5 878 862,67	6 122 300,00	5 813 300,00	5 878 862,67
SU	21	31	x	Summe Erträge / Summe Einzahlungen operative Gebarung	6 122 300,00	5 813 300,00	5 878 862,67	6 122 300,00	5 813 300,00	5 878 862,67
SU	22	32	x	Summe Aufwendungen / Summe Auszahlungen operative Gebarung	0,00	0,00	0,00	0,00	0,00	0,00
SA 0 / SA 1	SA0	SA1	x	Saldo (0) Nettoergebnis (21 - 22) / Saldo (1) Geldfluss aus der operativen Gebarung (31 - 32)	6 122 300,00	5 813 300,00	5 878 862,67	6 122 300,00	5 813 300,00	5 878 862,67
SA 01	SA 01	x	x	Saldo (01) Haushaltsrücklagen (230 - 240)	0,00	0,00	0,00	x	x	x
SA 00	SA 00	x	x	Saldo (00) Nettoergebnis nach Haushaltsrücklagen (Saldo 0 + Saldo 01)	6 122 300,00	5 813 300,00	5 878 862,67	x	x	x

Investive Gebarung										
SU	x	33	x	Summe Einzahlungen investive Gebarung	x	x	x	0,00	0,00	0,00
SU	x	34		Summe Auszahlungen investive Gebarung	x	x	x	0,00	0,00	0,00
SA2	x	SA2		Saldo (2) Geldfluss aus der investiven Gebarung (33 - 34)	x	x	x	0,00	0,00	0,00
SA3	x	SA3		Saldo (3) Nettofinanzierungssaldo (Saldo 1 + Saldo 2)	x	x	x	6 122 300,00	5 813 300,00	5 878 862,67

Finanzierungstätigkeit										
SU	x	35		Summe Einzahlungen aus der Finanzierungstätigkeit	x	x	x	0,00	0,00	0,00
SU	x	36		Summe Auszahlungen aus der Finanzierungstätigkeit	x	x	x	0,00	0,00	0,00
SA4	x	SA4		Saldo (4) Geldfluss aus der Finanzierungstätigkeit (35 - 36)	x	x	x	0,00	0,00	0,00
SA5	x	SA5		Saldo (5) Geldfluss aus der voranschlagswirksamen Gebarung (Saldo 3 + Saldo 4)	x	x	x	6 122 300,00	5 813 300,00	5 878 862,67

Abschnitt 93	MVAG Code	MVAG Code	Konto	Umlagen	Ergebnisvoranschlag			Finanzierungsvoranschlag		
					VA 2026	VA 2025	RA 2024	VA 2026	VA 2025	RA 2024
Abschnitt 93	SA 0 / SA 1	SA 0 / SA 1		Saldo (0) Nettoergebnis (21 - 22) / Saldo (1) Geldfluss aus der operativen Gebarung (31 - 32)	-317 600,00	-255 000,00	-384 261,95	-317 600,00	-255 000,00	-384 261,95
Abschnitt 93	SA 01	SA 01		Saldo (01) Haushaltsrücklagen (230-240)	0,00	0,00	0,00	x	x	x
Abschnitt 93	SA 00	SA 00		Saldo (00) Nettoergebnis nach Haushaltsrücklagen (Saldo 0 + Saldo 01)	-317 600,00	-255 000,00	-384 261,95	x	x	x
Abschnitt 93	SA 2	SA 2		Saldo (2) Geldfluss aus der investiven Gebarung (33 - 34)	x	x	x	0,00	0,00	0,00
Abschnitt 93	SA 3	SA 3		Saldo (3) Nettofinanzierungssaldo (Saldo 1 + Saldo 2)	x	x	x	-317 600,00	-255 000,00	-384 261,95

Abschnitt 93	SA 4	SA 4		Saldo (4) Geldfluss aus der Finanzierungstätigkeit (35 - 36)	x	x	x	0,00	0,00	0,00
Abschnitt 93	SA 5	SA 5		Saldo (5) Geldfluss aus der voranschlagswirksamen Gebarung (Saldo 3 + Saldo 4)	x	x	x	-317 600,00	-255 000,00	-384 261,95

					Ergebnisvoranschlag			Finanzierungsvoranschlag		
Unterabschnitt 930	MVAG Code	MVAG Code	Konto	Landesumlage	VA 2026	VA 2025	RA 2024	VA 2026	VA 2025	RA 2024
Unterabschnitt 930	SA 0 / SA 1	SA 0 / SA 1		Saldo (0) Nettoergebnis (21 - 22) / Saldo (1) Geldfluss aus der operativen Gebarung (31 - 32)	-317 600,00	-255 000,00	-384 261,95	-317 600,00	-255 000,00	-384 261,95
Unterabschnitt 930	SA 01	SA 01		Saldo (01) Haushaltsrücklagen (230-240)	0,00	0,00	0,00	x	x	x
Unterabschnitt 930	SA 00	SA 00		Saldo (00) Nettoergebnis nach Haushaltsrücklagen (Saldo 0 + Saldo 01)	-317 600,00	-255 000,00	-384 261,95	x	x	x
Unterabschnitt 930	SA 2	SA 2		Saldo (2) Geldfluss aus der investiven Gebarung (33 - 34)	x	x	x	0,00	0,00	0,00
Unterabschnitt 930	SA 3	SA 3		Saldo (3) Nettofinanzierungssaldo (Saldo 1 + Saldo 2)	x	x	x	-317 600,00	-255 000,00	-384 261,95
Unterabschnitt 930	SA 4	SA 4		Saldo (4) Geldfluss aus der Finanzierungstätigkeit (35 - 36)	x	x	x	0,00	0,00	0,00
Unterabschnitt 930	SA 5	SA 5		Saldo (5) Geldfluss aus der voranschlagswirksamen Gebarung (Saldo 3 + Saldo 4)	x	x	x	-317 600,00	-255 000,00	-384 261,95

Ansatz 930000	MVAG Code	MVAG Code	Konto	Landesumlage	Ergebnisvoranschlag			Finanzierungsvoranschlag		
					VA 2026	VA 2025	RA 2024	VA 2026	VA 2025	RA 2024
Operative Gebarung										
1	212	312	x	Erträge aus Transfers / Einzahlungen aus Transfers	0,00	0,00	43 248,45	0,00	0,00	43 248,45
2	2121	3121		Transferertrag von Trägern des öffentlichen Rechts / Transferzahlungen von Trägern des öffentlichen Rechts	0,00	0,00	43 248,45	0,00	0,00	43 248,45
930000			861100	10%-Refundierung Landesumlage 2024	0,00	0,00	43 248,45	0,00	0,00	43 248,45
SU	21	31	x	Summe Erträge / Summe Einzahlungen operative Gebarung	0,00	0,00	43 248,45	0,00	0,00	43 248,45
1	223	323	x	Transferaufwand / Auszahlungen aus Transfers	317 600,00	255 000,00	427 510,40	317 600,00	255 000,00	427 510,40
2	2231	3231		Transferaufwand an Träger des öffentlichen Rechts / Transferzahlungen an Träger des öffentlichen Rechts	317 600,00	255 000,00	427 510,40	317 600,00	255 000,00	427 510,40
930000			751130	Landesumlage	317 600,00	255 000,00	427 510,40	317 600,00	255 000,00	427 510,40
SU	22	32	x	Summe Aufwendungen / Summe Auszahlungen operative Gebarung	317 600,00	255 000,00	427 510,40	317 600,00	255 000,00	427 510,40
SA 0 / SA 1	SA0	SA1	x	Saldo (0) Nettoergebnis (21 - 22) / Saldo (1) Geldfluss aus der operativen Gebarung (31 - 32)	-317 600,00	-255 000,00	-384 261,95	-317 600,00	-255 000,00	-384 261,95
SA 01	SA 01	x	x	Saldo (01) Haushaltsrücklagen (230 - 240)	0,00	0,00	0,00	x	x	x
SA 00	SA 00	x	x	Saldo (00) Nettoergebnis nach Haushaltsrücklagen (Saldo 0 + Saldo 01)	-317 600,00	-255 000,00	-384 261,95	x	x	x

Investive Gebarung										
SU	x	33	x	Summe Einzahlungen investive Gebarung	x	x	x	0,00	0,00	0,00
SU	x	34		Summe Auszahlungen investive Gebarung	x	x	x	0,00	0,00	0,00
SA2	x	SA2		Saldo (2) Geldfluss aus der investiven Gebarung (33 - 34)	x	x	x	0,00	0,00	0,00
SA3	x	SA3		Saldo (3) Nettofinanzierungssaldo (Saldo 1 + Saldo 2)	x	x	x	-317 600,00	-255 000,00	-384 261,95

Finanzierungstätigkeit										
SU	x	35		Summe Einzahlungen aus der Finanzierungstätigkeit	x	x	x	0,00	0,00	0,00
SU	x	36		Summe Auszahlungen aus der Finanzierungstätigkeit	x	x	x	0,00	0,00	0,00
SA4	x	SA4		Saldo (4) Geldfluss aus der Finanzierungstätigkeit (35 - 36)	x	x	x	0,00	0,00	0,00
SA5	x	SA5		Saldo (5) Geldfluss aus der voranschlagswirksamen Gebarung (Saldo 3 + Saldo 4)	x	x	x	-317 600,00	-255 000,00	-384 261,95

Abschnitt 94	MVAG Code	MVAG Code	Konto	Finanzzuweisungen und Zuschüsse	Ergebnisvoranschlag			Finanzierungsvoranschlag		
					VA 2026	VA 2025	RA 2024	VA 2026	VA 2025	RA 2024
Abschnitt 94	SA 0 / SA 1	SA 0 / SA 1		Saldo (0) Nettoergebnis (21 - 22) / Saldo (1) Geldfluss aus der operativen Gebarung (31 - 32)	1 245 000,00	1 057 700,00	1 008 742,89	1 245 000,00	1 057 700,00	1 027 569,76

Abschnitt 94	SA 01	SA 01		Saldo (01) Haushaltsrücklagen (230-240)	0,00	0,00	0,00	x	x	x
Abschnitt 94	SA 00	SA 00		Saldo (00) Nettoergebnis nach Haushaltsrücklagen (Saldo 0 + Saldo 01)	1 245 000,00	1 057 700,00	1 008 742,89	x	x	x
Abschnitt 94	SA 2	SA 2		Saldo (2) Geldfluss aus der investiven Gebarung (33 - 34)	x	x	x	0,00	0,00	0,00
Abschnitt 94	SA 3	SA 3		Saldo (3) Nettofinanzierungssaldo (Saldo 1 + Saldo 2)	x	x	x	1 245 000,00	1 057 700,00	1 027 569,76
Abschnitt 94	SA 4	SA 4		Saldo (4) Geldfluss aus der Finanzierungstätigkeit (35 - 36)	x	x	x	0,00	0,00	0,00
Abschnitt 94	SA 5	SA 5		Saldo (5) Geldfluss aus der voranschlagswirksamen Gebarung (Saldo 3 + Saldo 4)	x	x	x	1 245 000,00	1 057 700,00	1 027 569,76

Unterabschnitt 940	MVAG Code	MVAG Code	Konto	Bedarfszuweisungen	Ergebnisvoranschlag			Finanzierungsvoranschlag		
					VA 2026	VA 2025	RA 2024	VA 2026	VA 2025	RA 2024
Unterabschnitt 940	SA 0 / SA 1	SA 0 / SA 1		Saldo (0) Nettoergebnis (21 - 22) / Saldo (1) Geldfluss aus der operativen Gebarung (31 - 32)	650 000,00	305 000,00	250 000,00	650 000,00	305 000,00	250 000,00
Unterabschnitt 940	SA 01	SA 01		Saldo (01) Haushaltsrücklagen (230-240)	0,00	0,00	0,00	x	x	x
Unterabschnitt 940	SA 00	SA 00		Saldo (00) Nettoergebnis nach Haushaltsrücklagen (Saldo 0 + Saldo 01)	650 000,00	305 000,00	250 000,00	x	x	x
Unterabschnitt 940	SA 2	SA 2		Saldo (2) Geldfluss aus der investiven Gebarung (33 - 34)	x	x	x	0,00	0,00	0,00
Unterabschnitt 940	SA 3	SA 3		Saldo (3) Nettofinanzierungssaldo (Saldo 1 + Saldo 2)	x	x	x	650 000,00	305 000,00	250 000,00
Unterabschnitt 940	SA 4	SA 4		Saldo (4) Geldfluss aus der Finanzierungstätigkeit (35 - 36)	x	x	x	0,00	0,00	0,00
Unterabschnitt 940	SA 5	SA 5		Saldo (5) Geldfluss aus der voranschlagswirksamen Gebarung (Saldo 3 + Saldo 4)	x	x	x	650 000,00	305 000,00	250 000,00

Ansatz 940000	MVAG Code	MVAG Code	Konto	Bedarfszuweisungen	Ergebnisvoranschlag			Finanzierungsvoranschlag		
					VA 2026	VA 2025	RA 2024	VA 2026	VA 2025	RA 2024
Operative Gebarung										
1	212	312	x	Erträge aus Transfers / Einzahlungen aus Transfers	650 000,00	305 000,00	250 000,00	650 000,00	305 000,00	250 000,00
2	2121	3121		Transferertrag von Trägern des öffentlichen Rechts / Transferzahlungen von Trägern des öffentlichen Rechts	650 000,00	305 000,00	250 000,00	650 000,00	305 000,00	250 000,00
940000			861100	Bedarfszuweisungsmittel (i.R.) Gemeindefinanzausgleich	650 000,00	305 000,00	250 000,00	650 000,00	305 000,00	250 000,00
SU	21	31	x	Summe Erträge / Summe Einzahlungen operative Gebarung	650 000,00	305 000,00	250 000,00	650 000,00	305 000,00	250 000,00
SU	22	32	x	Summe Aufwendungen / Summe Auszahlungen operative Gebarung	0,00	0,00	0,00	0,00	0,00	0,00
SA 0 / SA 1	SA0	SA1	x	Saldo (0) Nettoergebnis (21 - 22) / Saldo (1) Geldfluss aus der operativen Gebarung (31 - 32)	650 000,00	305 000,00	250 000,00	650 000,00	305 000,00	250 000,00
SA 01	SA 01	x	x	Saldo (01) Haushaltsrücklagen (230 - 240)	0,00	0,00	0,00	x	x	x
SA 00	SA 00	x	x	Saldo (00) Nettoergebnis nach Haushaltsrücklagen (Saldo 0 + Saldo 01)	650 000,00	305 000,00	250 000,00	x	x	x

Investive Gebarung										
SU	x	33	x	Summe Einzahlungen investive Gebarung	x	x	x	0,00	0,00	0,00
SU	x	34		Summe Auszahlungen investive Gebarung	x	x	x	0,00	0,00	0,00
SA2	x	SA2		Saldo (2) Geldfluss aus der investiven Gebarung (33 - 34)	x	x	x	0,00	0,00	0,00
SA3	x	SA3		Saldo (3) Nettofinanzierungssaldo (Saldo 1 + Saldo 2)	x	x	x	650 000,00	305 000,00	250 000,00

Finanzierungstätigkeit										
SU	x	35		Summe Einzahlungen aus der Finanzierungstätigkeit	x	x	x	0,00	0,00	0,00
SU	x	36		Summe Auszahlungen aus der Finanzierungstätigkeit	x	x	x	0,00	0,00	0,00
SA4	x	SA4		Saldo (4) Geldfluss aus der Finanzierungstätigkeit (35 - 36)	x	x	x	0,00	0,00	0,00
SA5	x	SA5		Saldo (5) Geldfluss aus der voranschlagswirksamen Gebarung (Saldo 3 + Saldo 4)	x	x	x	650 000,00	305 000,00	250 000,00

Unterabschnitt 941	MVAG Code	MVAG Code	Konto	Sonstige Finanzzuweisungen nach dem FAG	Ergebnisvoranschlag			Finanzierungsvoranschlag		
					VA 2026	VA 2025	RA 2024	VA 2026	VA 2025	RA 2024
Unterabschnitt 941	SA 0 / SA 1	SA 0 / SA 1		Saldo (0) Nettoergebnis (21 - 22) / Saldo (1) Geldfluss aus der operativen Gebarung (31 - 32)	305 200,00	452 800,00	469 458,00	305 200,00	452 800,00	469 458,00
Unterabschnitt 941	SA 01	SA 01		Saldo (01) Haushaltsrücklagen (230-240)	0,00	0,00	0,00	x	x	x
Unterabschnitt 941	SA 00	SA 00		Saldo (00) Nettoergebnis nach Haushaltsrücklagen (Saldo 0 + Saldo 01)	305 200,00	452 800,00	469 458,00	x	x	x
Unterabschnitt 941	SA 2	SA 2		Saldo (2) Geldfluss aus der investiven Gebarung (33 - 34)	x	x	x	0,00	0,00	0,00
Unterabschnitt 941	SA 3	SA 3		Saldo (3) Nettofinanzierungssaldo (Saldo 1 + Saldo 2)	x	x	x	305 200,00	452 800,00	469 458,00
Unterabschnitt 941	SA 4	SA 4		Saldo (4) Geldfluss aus der Finanzierungstätigkeit (35 - 36)	x	x	x	0,00	0,00	0,00

Unterabschnitt 941	SA 5	SA 5		Saldo (5) Geldfluss aus der voranschlagswirksamen Gebarung (Saldo 3 + Saldo 4)	x	x	x	305 200,00	452 800,00	469 458,00
--------------------	------	------	--	--	---	---	---	------------	------------	------------

Ansatz 941000	MVAG Code	MVAG Code	Konto	Sonstige Finanzzuweisungen nach dem FAG	Ergebnisvoranschlag			Finanzierungsvoranschlag		
					VA 2026	VA 2025	RA 2024	VA 2026	VA 2025	RA 2024
Operative Gebarung										
1	212	312	x	Erträge aus Transfers / Einzahlungen aus Transfers	305 200,00	452 800,00	469 458,00	305 200,00	452 800,00	469 458,00
2	2121	3121		Transferertrag von Trägern des öffentlichen Rechts / Transferzahlungen von Trägern des öffentlichen Rechts	305 200,00	452 800,00	469 458,00	305 200,00	452 800,00	469 458,00
941000			860100	Transfers von Bund - § 25 FAG Finanzzuweisung	53 400,00	53 500,00	53 723,00	53 400,00	53 500,00	53 723,00
941000			860110	Transfers von Bund - § 26 FAG Strukturfonds	251 800,00	238 300,00	266 842,00	251 800,00	238 300,00	266 842,00
941000			860600	Transfers von Bund - § 23 FAG Zukunftsfondsmittel	0,00	0,00	148 893,00	0,00	0,00	148 893,00
941000			860700	Transfers von Bund - § 28a FAG Finanzzuweisung	0,00	161 000,00	0,00	0,00	161 000,00	0,00
SU	21	31	x	Summe Erträge / Summe Einzahlungen operative Gebarung	305 200,00	452 800,00	469 458,00	305 200,00	452 800,00	469 458,00
SU	22	32	x	Summe Aufwendungen / Summe Auszahlungen operative Gebarung	0,00	0,00	0,00	0,00	0,00	0,00
SA 0 / SA 1	SA0	SA1	x	Saldo (0) Nettoergebnis (21 - 22) / Saldo (1) Geldfluss aus der operativen Gebarung (31 - 32)	305 200,00	452 800,00	469 458,00	305 200,00	452 800,00	469 458,00
SA 01	SA 01	x	x	Saldo (01) Haushaltsrücklagen (230 - 240)	0,00	0,00	0,00	x	x	x
SA 00	SA 00	x	x	Saldo (00) Nettoergebnis nach Haushaltsrücklagen (Saldo 0 + Saldo 01)	305 200,00	452 800,00	469 458,00	x	x	x

Investive Gebarung										
SU	x	33	x	Summe Einzahlungen investive Gebarung	x	x	x	0,00	0,00	0,00
SU	x	34		Summe Auszahlungen investive Gebarung	x	x	x	0,00	0,00	0,00
SA2	x	SA2		Saldo (2) Geldfluss aus der investiven Gebarung (33 - 34)	x	x	x	0,00	0,00	0,00
SA3	x	SA3		Saldo (3) Nettofinanzierungssaldo (Saldo 1 + Saldo 2)	x	x	x	305 200,00	452 800,00	469 458,00

Finanzierungstätigkeit										
SU	x	35		Summe Einzahlungen aus der Finanzierungstätigkeit	x	x	x	0,00	0,00	0,00
SU	x	36		Summe Auszahlungen aus der Finanzierungstätigkeit	x	x	x	0,00	0,00	0,00
SA4	x	SA4		Saldo (4) Geldfluss aus der Finanzierungstätigkeit (35 - 36)	x	x	x	0,00	0,00	0,00
SA5	x	SA5		Saldo (5) Geldfluss aus der voranschlagswirksamen Gebarung (Saldo 3 + Saldo 4)	x	x	x	305 200,00	452 800,00	469 458,00

Unterabschnitt 944	MVAG Code	MVAG Code	Konto	Zuschüsse nach dem Katastrophenfondsgesetz	Ergebnisvoranschlag			Finanzierungsvoranschlag		
					VA 2026	VA 2025	RA 2024	VA 2026	VA 2025	RA 2024
Unterabschnitt 944	SA 0 / SA 1	SA 0 / SA 1		Saldo (0) Nettoergebnis (21 - 22) / Saldo (1) Geldfluss aus der operativen Gebarung (31 - 32)	15 000,00	1 200,00	20 695,42	15 000,00	1 200,00	20 695,42
Unterabschnitt 944	SA 01	SA 01		Saldo (01) Haushaltsrücklagen (230-240)	0,00	0,00	0,00	x	x	x
Unterabschnitt 944	SA 00	SA 00		Saldo (00) Nettoergebnis nach Haushaltsrücklagen (Saldo 0 + Saldo 01)	15 000,00	1 200,00	20 695,42	x	x	x

Unterabschnitt 944	SA 2	SA 2		Saldo (2) Geldfluss aus der investiven Gebarung (33 - 34)	x	x	x	0,00	0,00	0,00
Unterabschnitt 944	SA 3	SA 3		Saldo (3) Nettofinanzierungssaldo (Saldo 1 + Saldo 2)	x	x	x	15 000,00	1 200,00	20 695,42
Unterabschnitt 944	SA 4	SA 4		Saldo (4) Geldfluss aus der Finanzierungstätigkeit (35 - 36)	x	x	x	0,00	0,00	0,00
Unterabschnitt 944	SA 5	SA 5		Saldo (5) Geldfluss aus der voranschlagswirksamen Gebarung (Saldo 3 + Saldo 4)	x	x	x	15 000,00	1 200,00	20 695,42

Ansatz 944000	MVAG Code	MVAG Code	Konto	Zuschüsse nach dem Katastrophenfondsgesetz	Ergebnisvoranschlag			Finanzierungsvoranschlag		
					VA 2026	VA 2025	RA 2024	VA 2026	VA 2025	RA 2024
Operative Gebarung										
1	212	312	x	Erträge aus Transfers / Einzahlungen aus Transfers	15 000,00	1 200,00	20 695,42	15 000,00	1 200,00	20 695,42
2	2121	3121		Transferertrag von Trägern des öffentlichen Rechts / Transferzahlungen von Trägern des öffentlichen Rechts	15 000,00	1 200,00	20 695,42	15 000,00	1 200,00	20 695,42
944000			860000	Transfers von Bund, Bundesfonds und Bundeskammern	15 000,00	1 200,00	20 695,42	15 000,00	1 200,00	20 695,42
SU	21	31	x	Summe Erträge / Summe Einzahlungen operative Gebarung	15 000,00	1 200,00	20 695,42	15 000,00	1 200,00	20 695,42
SU	22	32	x	Summe Aufwendungen / Summe Auszahlungen operative Gebarung	0,00	0,00	0,00	0,00	0,00	0,00
SA 0 / SA 1	SA0	SA1	x	Saldo (0) Nettoergebnis (21 - 22) / Saldo (1) Geldfluss aus der operativen Gebarung (31 - 32)	15 000,00	1 200,00	20 695,42	15 000,00	1 200,00	20 695,42
SA 01	SA 01	x	x	Saldo (01) Haushaltsrücklagen (230 - 240)	0,00	0,00	0,00	x	x	x
SA 00	SA 00	x	x	Saldo (00) Nettoergebnis nach Haushaltsrücklagen (Saldo 0 + Saldo 01)	15 000,00	1 200,00	20 695,42	x	x	x

Investive Gebarung										
SU	x	33	x	Summe Einzahlungen investive Gebarung	x	x	x	0,00	0,00	0,00
SU	x	34		Summe Auszahlungen investive Gebarung	x	x	x	0,00	0,00	0,00
SA2	x	SA2		Saldo (2) Geldfluss aus der investiven Gebarung (33 - 34)	x	x	x	0,00	0,00	0,00
SA3	x	SA3		Saldo (3) Nettofinanzierungssaldo (Saldo 1 + Saldo 2)	x	x	x	15 000,00	1 200,00	20 695,42

Finanzierungstätigkeit										
SU	x	35		Summe Einzahlungen aus der Finanzierungstätigkeit	x	x	x	0,00	0,00	0,00
SU	x	36		Summe Auszahlungen aus der Finanzierungstätigkeit	x	x	x	0,00	0,00	0,00
SA4	x	SA4		Saldo (4) Geldfluss aus der Finanzierungstätigkeit (35 - 36)	x	x	x	0,00	0,00	0,00
SA5	x	SA5		Saldo (5) Geldfluss aus der voranschlagswirksamen Gebarung (Saldo 3 + Saldo 4)	x	x	x	15 000,00	1 200,00	20 695,42

Unterabschnitt 945	MVAG Code	MVAG Code	Konto	Sonstige Zuschüsse des Bundes	Ergebnisvoranschlag			Finanzierungsvoranschlag		
					VA 2026	VA 2025	RA 2024	VA 2026	VA 2025	RA 2024
Unterabschnitt 945	SA 0 / SA 1	SA 0 / SA 1		Saldo (0) Nettoergebnis (21 - 22) / Saldo (1) Geldfluss aus der operativen Gebarung (31 - 32)	274 800,00	298 700,00	268 589,47	274 800,00	298 700,00	287 416,34
Unterabschnitt 945	SA 01	SA 01		Saldo (01) Haushaltsrücklagen (230-240)	0,00	0,00	0,00	x	x	x
Unterabschnitt 945	SA 00	SA 00		Saldo (00) Nettoergebnis nach Haushaltsrücklagen (Saldo 0 + Saldo 01)	274 800,00	298 700,00	268 589,47	x	x	x
Unterabschnitt 945	SA 2	SA 2		Saldo (2) Geldfluss aus der investiven Gebarung (33 - 34)	x	x	x	0,00	0,00	0,00
Unterabschnitt 945	SA 3	SA 3		Saldo (3) Nettofinanzierungssaldo (Saldo 1 + Saldo 2)	x	x	x	274 800,00	298 700,00	287 416,34
Unterabschnitt 945	SA 4	SA 4		Saldo (4) Geldfluss aus der Finanzierungstätigkeit (35 - 36)	x	x	x	0,00	0,00	0,00

Unterabschnitt 945	SA 5	SA 5		Saldo (5) Geldfluss aus der voranschlagswirksamen Gebarung (Saldo 3 + Saldo 4)	x	x	x	274 800,00	298 700,00	287 416,34
--------------------	------	------	--	--	---	---	---	------------	------------	------------

Ansatz 945000	MVAG Code	MVAG Code	Konto	Sonstige Zuschüsse des Bundes	Ergebnisvoranschlag			Finanzierungsvoranschlag		
					VA 2026	VA 2025	RA 2024	VA 2026	VA 2025	RA 2024
Operative Gebarung										
1	212	312	x	Erträge aus Transfers / Einzahlungen aus Transfers	274 800,00	298 700,00	268 589,47	274 800,00	298 700,00	287 416,34
2	2121	3121		Transferertrag von Trägern des öffentlichen Rechts / Transferzahlungen von Trägern des öffentlichen Rechts	274 800,00	298 700,00	268 589,47	274 800,00	298 700,00	287 416,34
945000			860400	Zuschuss Bundespflegefonds	274 800,00	298 700,00	268 589,47	274 800,00	298 700,00	287 416,34
SU	21	31	x	Summe Erträge / Summe Einzahlungen operative Gebarung	274 800,00	298 700,00	268 589,47	274 800,00	298 700,00	287 416,34
SU	22	32	x	Summe Aufwendungen / Summe Auszahlungen operative Gebarung	0,00	0,00	0,00	0,00	0,00	0,00
SA 0 / SA 1	SA0	SA1	x	Saldo (0) Nettoergebnis (21 - 22) / Saldo (1) Geldfluss aus der operativen Gebarung (31 - 32)	274 800,00	298 700,00	268 589,47	274 800,00	298 700,00	287 416,34
SA 01	SA 01	x	x	Saldo (01) Haushaltsrücklagen (230 - 240)	0,00	0,00	0,00	x	x	x
SA 00	SA 00	x	x	Saldo (00) Nettoergebnis nach Haushaltsrücklagen (Saldo 0 + Saldo 01)	274 800,00	298 700,00	268 589,47	x	x	x

Investive Gebarung										
SU	x	33	x	Summe Einzahlungen investive Gebarung	x	x	x	0,00	0,00	0,00
SU	x	34		Summe Auszahlungen investive Gebarung	x	x	x	0,00	0,00	0,00
SA2	x	SA2		Saldo (2) Geldfluss aus der investiven Gebarung (33 - 34)	x	x	x	0,00	0,00	0,00
SA3	x	SA3		Saldo (3) Nettofinanzierungssaldo (Saldo 1 + Saldo 2)	x	x	x	274 800,00	298 700,00	287 416,34

Finanzierungstätigkeit										
SU	x	35		Summe Einzahlungen aus der Finanzierungstätigkeit	x	x	x	0,00	0,00	0,00
SU	x	36		Summe Auszahlungen aus der Finanzierungstätigkeit	x	x	x	0,00	0,00	0,00
SA4	x	SA4		Saldo (4) Geldfluss aus der Finanzierungstätigkeit (35 - 36)	x	x	x	0,00	0,00	0,00
SA5	x	SA5		Saldo (5) Geldfluss aus der voranschlagswirksamen Gebarung (Saldo 3 + Saldo 4)	x	x	x	274 800,00	298 700,00	287 416,34

Abschnitt 97	MVAG Code	MVAG Code	Konto	Verstärkungsmittel	Ergebnisvoranschlag			Finanzierungsvoranschlag		
					VA 2026	VA 2025	RA 2024	VA 2026	VA 2025	RA 2024
Abschnitt 97	SA 0 / SA 1	SA 0 / SA 1		Saldo (0) Nettoergebnis (21 - 22) / Saldo (1) Geldfluss aus der operativen Gebarung (31 - 32)	0,00	0,00	0,00	0,00	0,00	0,00
Abschnitt 97	SA 01	SA 01		Saldo (01) Haushaltsrücklagen (230-240)	0,00	0,00	0,00	x	x	x
Abschnitt 97	SA 00	SA 00		Saldo (00) Nettoergebnis nach Haushaltsrücklagen (Saldo 0 + Saldo 01)	0,00	0,00	0,00	x	x	x
Abschnitt 97	SA 2	SA 2		Saldo (2) Geldfluss aus der investiven Gebarung (33 - 34)	x	x	x	0,00	0,00	0,00
Abschnitt 97	SA 3	SA 3		Saldo (3) Nettofinanzierungssaldo (Saldo 1 + Saldo 2)	x	x	x	0,00	0,00	0,00

Abschnitt 97	SA 4	SA 4		Saldo (4) Geldfluss aus der Finanzierungstätigkeit (35 - 36)	x	x	x	0,00	0,00	0,00
Abschnitt 97	SA 5	SA 5		Saldo (5) Geldfluss aus der voranschlagswirksamen Gebarung (Saldo 3 + Saldo 4)	x	x	x	0,00	0,00	0,00

Unterabschnitt 970	MVAG Code	MVAG Code	Konto	Verstärkungsmittel	Ergebnisvoranschlag			Finanzierungsvoranschlag		
					VA 2026	VA 2025	RA 2024	VA 2026	VA 2025	RA 2024
Unterabschnitt 970	SA 0 / SA 1	SA 0 / SA 1		Saldo (0) Nettoergebnis (21 - 22) / Saldo (1) Geldfluss aus der operativen Gebarung (31 - 32)	0,00	0,00	0,00	0,00	0,00	0,00
Unterabschnitt 970	SA 01	SA 01		Saldo (01) Haushaltsrücklagen (230-240)	0,00	0,00	0,00	x	x	x
Unterabschnitt 970	SA 00	SA 00		Saldo (00) Nettoergebnis nach Haushaltsrücklagen (Saldo 0 + Saldo 01)	0,00	0,00	0,00	x	x	x
Unterabschnitt 970	SA 2	SA 2		Saldo (2) Geldfluss aus der investiven Gebarung (33 - 34)	x	x	x	0,00	0,00	0,00
Unterabschnitt 970	SA 3	SA 3		Saldo (3) Nettofinanzierungssaldo (Saldo 1 + Saldo 2)	x	x	x	0,00	0,00	0,00
Unterabschnitt 970	SA 4	SA 4		Saldo (4) Geldfluss aus der Finanzierungstätigkeit (35 - 36)	x	x	x	0,00	0,00	0,00
Unterabschnitt 970	SA 5	SA 5		Saldo (5) Geldfluss aus der voranschlagswirksamen Gebarung (Saldo 3 + Saldo 4)	x	x	x	0,00	0,00	0,00

Ansatz 970000	MVAG Code	MVAG Code	Konto	Verstärkungsmittel	Ergebnisvoranschlag			Finanzierungsvoranschlag		
					VA 2026	VA 2025	RA 2024	VA 2026	VA 2025	RA 2024
Operative Gebarung										
SU	21	31	x	Summe Erträge / Summe Einzahlungen operative Gebarung	0,00	0,00	0,00	0,00	0,00	0,00
SU	22	32	x	Summe Aufwendungen / Summe Auszahlungen operative Gebarung	0,00	0,00	0,00	0,00	0,00	0,00
SA 0 / SA 1	SA0	SA1	x	Saldo (0) Nettoergebnis (21 - 22) / Saldo (1) Geldfluss aus der operativen Gebarung (31 - 32)	0,00	0,00	0,00	0,00	0,00	0,00
SA 01	SA 01	x	x	Saldo (01) Haushaltsrücklagen (230 - 240)	0,00	0,00	0,00	x	x	x
SA 00	SA 00	x	x	Saldo (00) Nettoergebnis nach Haushaltsrücklagen (Saldo 0 + Saldo 01)	0,00	0,00	0,00	x	x	x

Investive Gebarung										
SU	x	33	x	Summe Einzahlungen investive Gebarung	x	x	x	0,00	0,00	0,00
SU	x	34		Summe Auszahlungen investive Gebarung	x	x	x	0,00	0,00	0,00
SA2	x	SA2		Saldo (2) Geldfluss aus der investiven Gebarung (33 - 34)	x	x	x	0,00	0,00	0,00
SA3	x	SA3		Saldo (3) Nettofinanzierungssaldo (Saldo 1 + Saldo 2)	x	x	x	0,00	0,00	0,00

Finanzierungstätigkeit										
SU	x	35		Summe Einzahlungen aus der Finanzierungstätigkeit	x	x	x	0,00	0,00	0,00
SU	x	36		Summe Auszahlungen aus der Finanzierungstätigkeit	x	x	x	0,00	0,00	0,00
SA4	x	SA4		Saldo (4) Geldfluss aus der Finanzierungstätigkeit (35 - 36)	x	x	x	0,00	0,00	0,00
SA5	x	SA5		Saldo (5) Geldfluss aus der voranschlagswirksamen Gebarung (Saldo 3 + Saldo 4)	x	x	x	0,00	0,00	0,00

Abschnitt 98	MVAG Code	MVAG Code	Konto	Haushaltsausgleich	Ergebnisvoranschlag			Finanzierungsvoranschlag		
					VA 2026	VA 2025	RA 2024	VA 2026	VA 2025	RA 2024
Abschnitt 98	SA 0 / SA 1	SA 0 / SA 1		Saldo (0) Nettoergebnis (21 - 22) / Saldo (1) Geldfluss aus der operativen Gebarung (31 - 32)	0,00	0,00	0,00	0,00	0,00	0,00
Abschnitt 98	SA 01	SA 01		Saldo (01) Haushaltsrücklagen (230-240)	0,00	0,00	0,00	x	x	x
Abschnitt 98	SA 00	SA 00		Saldo (00) Nettoergebnis nach Haushaltsrücklagen (Saldo 0 + Saldo 01)	0,00	0,00	0,00	x	x	x
Abschnitt 98	SA 2	SA 2		Saldo (2) Geldfluss aus der investiven Gebarung (33 - 34)	x	x	x	0,00	0,00	0,00
Abschnitt 98	SA 3	SA 3		Saldo (3) Nettofinanzierungssaldo (Saldo 1 + Saldo 2)	x	x	x	0,00	0,00	0,00
Abschnitt 98	SA 4	SA 4		Saldo (4) Geldfluss aus der Finanzierungstätigkeit (35 - 36)	x	x	x	0,00	0,00	0,00
Abschnitt 98	SA 5	SA 5		Saldo (5) Geldfluss aus der voranschlagswirksamen Gebarung (Saldo 3 + Saldo 4)	x	x	x	0,00	0,00	0,00

Unterabschnitt 980	MVAG Code	MVAG Code	Konto	Verrechnung zwischen operativer Gebarung und Projekten	Ergebnisvoranschlag			Finanzierungsvoranschlag		
					VA 2026	VA 2025	RA 2024	VA 2026	VA 2025	RA 2024
Unterabschnitt 980	SA 0 / SA 1	SA 0 / SA 1		Saldo (0) Nettoergebnis (21 - 22) / Saldo (1) Geldfluss aus der operativen Gebarung (31 - 32)	0,00	0,00	0,00	0,00	0,00	0,00
Unterabschnitt 980	SA 01	SA 01		Saldo (01) Haushaltsrücklagen (230-240)	0,00	0,00	0,00	x	x	x
Unterabschnitt 980	SA 00	SA 00		Saldo (00) Nettoergebnis nach Haushaltsrücklagen (Saldo 0 + Saldo 01)	0,00	0,00	0,00	x	x	x
Unterabschnitt 980	SA 2	SA 2		Saldo (2) Geldfluss aus der investiven Gebarung (33 - 34)	x	x	x	0,00	0,00	0,00
Unterabschnitt 980	SA 3	SA 3		Saldo (3) Nettofinanzierungssaldo (Saldo 1 + Saldo 2)	x	x	x	0,00	0,00	0,00
Unterabschnitt 980	SA 4	SA 4		Saldo (4) Geldfluss aus der Finanzierungstätigkeit (35 - 36)	x	x	x	0,00	0,00	0,00
Unterabschnitt 980	SA 5	SA 5		Saldo (5) Geldfluss aus der voranschlagswirksamen Gebarung (Saldo 3 + Saldo 4)	x	x	x	0,00	0,00	0,00

Ansatz 980000	MVAG Code	MVAG Code	Konto	Verrechnung zwischen operativer Gebarung und Projekten	Ergebnisvoranschlag			Finanzierungsvoranschlag		
					VA 2026	VA 2025	RA 2024	VA 2026	VA 2025	RA 2024
Operative Gebarung										
SU	21	31	x	Summe Erträge / Summe Einzahlungen operative Gebarung	0,00	0,00	0,00	0,00	0,00	0,00
SU	22	32	x	Summe Aufwendungen / Summe Auszahlungen operative Gebarung	0,00	0,00	0,00	0,00	0,00	0,00
SA 0 / SA 1	SA0	SA1	x	Saldo (0) Nettoergebnis (21 - 22) / Saldo (1) Geldfluss aus der operativen Gebarung (31 - 32)	0,00	0,00	0,00	0,00	0,00	0,00
SA 01	SA 01	x	x	Saldo (01) Haushaltsrücklagen (230 - 240)	0,00	0,00	0,00	x	x	x
SA 00	SA 00	x	x	Saldo (00) Nettoergebnis nach Haushaltsrücklagen (Saldo 0 + Saldo 01)	0,00	0,00	0,00	x	x	x

Investive Gebarung										
SU	x	33	x	Summe Einzahlungen investive Gebarung	x	x	x	0,00	0,00	0,00
SU	x	34		Summe Auszahlungen investive Gebarung	x	x	x	0,00	0,00	0,00
SA2	x	SA2		Saldo (2) Geldfluss aus der investiven Gebarung (33 - 34)	x	x	x	0,00	0,00	0,00
SA3	x	SA3		Saldo (3) Nettofinanzierungssaldo (Saldo 1 + Saldo 2)	x	x	x	0,00	0,00	0,00

Finanzierungstätigkeit										
SU	x	35		Summe Einzahlungen aus der Finanzierungstätigkeit	x	x	x	0,00	0,00	0,00
SU	x	36		Summe Auszahlungen aus der Finanzierungstätigkeit	x	x	x	0,00	0,00	0,00
SA4	x	SA4		Saldo (4) Geldfluss aus der Finanzierungstätigkeit (35 - 36)	x	x	x	0,00	0,00	0,00
SA5	x	SA5		Saldo (5) Geldfluss aus der voranschlagswirksamen Gebarung (Saldo 3 + Saldo 4)	x	x	x	0,00	0,00	0,00

Abschnitt 99	MVAG Code	MVAG Code	Konto	Jahresergebnis, Übergabe und Übernahme des Jahresergebnisses, Abwicklung der Vorjahre	Ergebnisvoranschlag			Finanzierungsvoranschlag		
					VA 2026	VA 2025	RA 2024	VA 2026	VA 2025	RA 2024
Abschnitt 99	SA 0 / SA 1	SA 0 / SA 1		Saldo (0) Nettoergebnis (21 - 22) / Saldo (1) Geldfluss aus der operativen Gebarung (31 - 32)	0,00	0,00	0,00	0,00	0,00	0,00
Abschnitt 99	SA 01	SA 01		Saldo (01) Haushaltsrücklagen (230-240)	0,00	0,00	0,00	x	x	x
Abschnitt 99	SA 00	SA 00		Saldo (00) Nettoergebnis nach Haushaltsrücklagen (Saldo 0 + Saldo 01)	0,00	0,00	0,00	x	x	x
Abschnitt 99	SA 2	SA 2		Saldo (2) Geldfluss aus der investiven Gebarung (33 - 34)	x	x	x	0,00	0,00	0,00
Abschnitt 99	SA 3	SA 3		Saldo (3) Nettofinanzierungssaldo (Saldo 1 + Saldo 2)	x	x	x	0,00	0,00	0,00
Abschnitt 99	SA 4	SA 4		Saldo (4) Geldfluss aus der Finanzierungstätigkeit (35 - 36)	x	x	x	0,00	0,00	0,00
Abschnitt 99	SA 5	SA 5		Saldo (5) Geldfluss aus der voranschlagswirksamen Gebarung (Saldo 3 + Saldo 4)	x	x	x	0,00	0,00	0,00

Unterabschnitt 990	MVAG Code	MVAG Code	Konto	Überschüsse und Abgänge (soweit nicht zugeordnet)	Ergebnisvoranschlag			Finanzierungsvoranschlag		
					VA 2026	VA 2025	RA 2024	VA 2026	VA 2025	RA 2024
Unterabschnitt 990	SA 0 / SA 1	SA 0 / SA 1		Saldo (0) Nettoergebnis (21 - 22) / Saldo (1) Geldfluss aus der operativen Gebarung (31 - 32)	0,00	0,00	0,00	0,00	0,00	0,00
Unterabschnitt 990	SA 01	SA 01		Saldo (01) Haushaltsrücklagen (230-240)	0,00	0,00	0,00	x	x	x
Unterabschnitt 990	SA 00	SA 00		Saldo (00) Nettoergebnis nach Haushaltsrücklagen (Saldo 0 + Saldo 01)	0,00	0,00	0,00	x	x	x
Unterabschnitt 990	SA 2	SA 2		Saldo (2) Geldfluss aus der investiven Gebarung (33 - 34)	x	x	x	0,00	0,00	0,00
Unterabschnitt 990	SA 3	SA 3		Saldo (3) Nettofinanzierungssaldo (Saldo 1 + Saldo 2)	x	x	x	0,00	0,00	0,00
Unterabschnitt 990	SA 4	SA 4		Saldo (4) Geldfluss aus der Finanzierungstätigkeit (35 - 36)	x	x	x	0,00	0,00	0,00
Unterabschnitt 990	SA 5	SA 5		Saldo (5) Geldfluss aus der voranschlagswirksamen Gebarung (Saldo 3 + Saldo 4)	x	x	x	0,00	0,00	0,00

Ansatz 990000	MVAG Code	MVAG Code	Konto	Kapitalausgleichskonto operatives Ergebnis 2019	Ergebnisvoranschlag			Finanzierungsvoranschlag		
					VA 2026	VA 2025	RA 2024	VA 2026	VA 2025	RA 2024
Operative Gebarung										
SU	21	31	x	Summe Erträge / Summe Einzahlungen operative Gebarung	0,00	0,00	0,00	0,00	0,00	0,00
SU	22	32	x	Summe Aufwendungen / Summe Auszahlungen operative Gebarung	0,00	0,00	0,00	0,00	0,00	0,00
SA 0 / SA 1	SA0	SA1	x	Saldo (0) Nettoergebnis (21 - 22) / Saldo (1) Geldfluss aus der operativen Gebarung (31 - 32)	0,00	0,00	0,00	0,00	0,00	0,00
SA 01	SA 01	x	x	Saldo (01) Haushaltsrücklagen (230 - 240)	0,00	0,00	0,00	x	x	x
SA 00	SA 00	x	x	Saldo (00) Nettoergebnis nach Haushaltsrücklagen (Saldo 0 + Saldo 01)	0,00	0,00	0,00	x	x	x
Investive Gebarung										
SU	x	33	x	Summe Einzahlungen investive Gebarung	x	x	x	0,00	0,00	0,00
SU	x	34		Summe Auszahlungen investive Gebarung	x	x	x	0,00	0,00	0,00
SA2	x	SA2		Saldo (2) Geldfluss aus der investiven Gebarung (33 - 34)	x	x	x	0,00	0,00	0,00
SA3	x	SA3		Saldo (3) Nettofinanzierungssaldo (Saldo 1 + Saldo 2)	x	x	x	0,00	0,00	0,00
Finanzierungstätigkeit										
SU	x	35		Summe Einzahlungen aus der Finanzierungstätigkeit	x	x	x	0,00	0,00	0,00
SU	x	36		Summe Auszahlungen aus der Finanzierungstätigkeit	x	x	x	0,00	0,00	0,00
SA4	x	SA4		Saldo (4) Geldfluss aus der Finanzierungstätigkeit (35 - 36)	x	x	x	0,00	0,00	0,00
SA5	x	SA5		Saldo (5) Geldfluss aus der voranschlagswirksamen Gebarung (Saldo 3 + Saldo 4)	x	x	x	0,00	0,00	0,00

Nachweis der Investitionstätigkeit und deren Finanzierung - Voranschlag 2026 -

Haushaltsjahr: 2026			Investition		Finanzierung				Ergebnis		
Investitions-Nr.	Vorhaben- bezeichnung	Ansatz ¹	Anschaffungs- Herstellungs- kosten	Mittel aus Geldfluss aus der operativen Gebarung	Zahlungs- mittel- reserven	Investitions- zuschüsse / Kapital- Transfers ³	Darlehen	Finanzierungs leasing	Vermögens veräußerung	sonstige (z.B. Innere Darlehen, ...)	
I) Investive Einzelvorhaben gem. § 18 Abs. 1 K-GHG											
1612000	Gemeindestraßen 2026	612000	304 800,00	0,00	0,00	304 800,00	0,00	0,00	0,00	0,00	0,00
Summe investive Einzelvorhaben:			304 800,00	0,00	0,00	304 800,00	0,00	0,00	0,00	0,00	0,00
II) Sonstige Investitionen gem. § 18 Abs. 2 K-GHG 4											
Summe sonstige Investitionen:			467 600,00	0,00	276 700,00	50 500,00	0,00	0,00	5 000,00	0,00	135 400,00
III) Gesamtsumme											
Gesamtsumme Investitionstätigkeit 2026 (SA 1 + SA 2)			772 400,00	0,00	276 700,00	355 300,00	0,00	0,00	5 000,00	0,00	135 400,00

¹ nur Hinterlegung des Ansatzes - Kontenhinterlegung nicht vorgesehen

² Zweckgebundene und allgemeine Haushaltsrücklagen; für den Übergang 2019/2020 sind hier auch kamerale Projektüberschüsse (Soll-Überschuss als kumuliertes, angesammeltes Kapital) auszuweisen

³ (Investitions-)Zuschüsse von Bund/Land/sonstige Rechtsträger bzw. Dritte

⁴ Die Mittelaufbringungen und Mittelverwendungen für sonstige Investitionen sind im Nachweis der Investitionstätigkeit mit der Gesamtsumme für das betreffende Finanzjahr auszuweisen.

⁵ Inneres Darlehen gem. K-AGO bzw. K-GHG, keine Vorfinanzierungen Giro-Konto

Angaben in EUR (VA und RA) - es erfolgt keine Differenzierung zwischen EHH und FHH

Nachweis der Investitionstätigkeit und deren Finanzierung - Voranschlag 2026 -

Invest- itions-Nr.	Vorhaben- bezeichnung	Investition	Finanzierung						Ergebnis		
		Ansatz ¹	Anschaffungs- Herstellungs- kosten	Mittel aus Geldfluss aus der operativen Gebarung	Zahlungs- mittel- reserven	Investitions- zuschüsse / Kapital- Transfers ³	Darlehen	Finanzierungs- leasing		Vermögens veräußerung	sonstige (z.B. Innere Darlehen, ...)
I) Investive Einzelvorhaben gem. § 18 Abs. 1 K-GHG 2025-2026											
Haushaltsjahr 2025											
1612700	Gemeindestraßen 2025	912000	320 000,00	0,00	173 400,00	146 600,00	0,00	0,00	0,00	0,00	0,00
Saldo mehrjähriges Investives Einzelvorhaben (SA)			320 000,00	0,00	173 400,00	146 600,00	0,00	0,00	0,00	0,00	0,00
Saldo mehrjährige Investive Einzelvorhaben (SA+SA+..)			320 000,00	0,00	173 400,00	146 600,00	0,00	0,00	0,00	0,00	0,00

¹ nur Hinterlegung des Ansatzes - Kontenhinterlegung nicht vorgesehen

² Zweckgebundene und allgemeine Haushaltsrücklagen; für den Übergang 2019/2020 sind hier auch kamerale Projektüberschüsse (Soll-Überschuss als kumuliertes, angesammeltes Kapital) auszuweisen

³ (Investitions-)Zuschüsse von Bund/Land/sonstige Rechtsträger bzw. Dritte

⁴ Die Mittelaufbringungen und Mittelverwendungen für sonstige Investitionen sind im Nachweis der Investitionstätigkeit mit der Gesamtsumme für das betreffende Finanzjahr auszuweisen.

⁵ Inneres Darlehen gem. K-AGO bzw. K-GHG, keine Vorfinanzierungen Giro-Konto

Angaben in EUR (VA und RA) - es erfolgt keine Differenzierung zwischen EHH und FHH

Nachweis über Transferzahlungen von Trägern und an Träger des öffentlichen Rechts

Angaben in Euro (Voranschlag und Rechnungsabschluss)

(1)	(2)	(3)
Transferzahlungen von/an Bund, Bundesfonds, Bundeskammern		
Art	Summe Einzahlungen	Summe Auszahlungen
Kapitaltransfers	256.800,00	0,00
Transfers	762.900,00	0,00
Transferzahlungen von/an Länder, Landesfonds, Landeskammern		
Art	Summe Einzahlungen	Summe Auszahlungen
Kapitaltransfers	56.500,00	0,00
Transfers	908.900,00	4.729.000,00
Transferzahlungen von/an Gemeinden, Gemeindeverbände, Gemeindefonds		
Art	Summe Einzahlungen	Summe Auszahlungen
Kapitaltransfers	0,00	0,00
Transfers	0,00	1.349.800,00
Transferzahlungen von/an Sozialversicherungsträger		
Art	Summe Einzahlungen	Summe Auszahlungen
Kapitaltransfers	0,00	0,00
Transfers	0,00	9.000,00
Transferzahlungen von/an sonst. Träger des öffentlichen Rechts		
Art	Summe Einzahlungen	Summe Auszahlungen
Kapitaltransfers	12.000,00	0,00
Transfers	5.600,00	189.300,00

Nachweis über Haushaltsrücklagen und Zahlungsmittelreserven

(1)	(2)	(3)	(4)	(5)	(6)	(7) = (4) + (5) - (6)	(8)	(9)	(10)
Art der Rücklage ⁴	Verwendungszweck ^{1,4}	Ansatz/Konto ^{2,4}	Veränderungen in 2026			Rücklagenstand 31.12.2026	Zahlungsmittelreserven		
			Rücklagenstand 31.12.2025	Zuweisungen	Entnahmen		31.12.2025 ⁴	31.12.2026 ⁴	Nachweis ^{3,4}
Zweckgebundene Haushaltsrücklagen	Ländlicher Wegebau Rücklage	742000/934041	2 900,00	0,00	0,00	2 900,00	2 900,00	2 900,00	742000/294041
Zweckgebundene Haushaltsrücklagen	Zuchttierhaltungsrücklage	742000/934081	1 700,00	0,00	0,00	1 700,00	1 700,00	1 700,00	742000/294081
Zweckgebundene Haushaltsrücklagen	Fremdenverkehrsrücklage	770000/934011	32 800,00	500,00	0,00	33 300,00	32 800,00	33 300,00	770000/294011
Zweckgebundene Haushaltsrücklagen	Bauhofrücklage	820000/934001	51 400,00	600,00	3 000,00	49 000,00	51 400,00	49 000,00	820000/294001
Zweckgebundene Haushaltsrücklagen	Wasserversorgungsrücklage	850000/934071	212 200,00	2 700,00	106 700,00	108 200,00	212 200,00	108 200,00	850000/294071
Zweckgebundene Haushaltsrücklagen	Kanalbaurücklage	851000/934031	67 400,00	900,00	0,00	68 300,00	67 400,00	68 300,00	851000/294031
Zweckgebundene Haushaltsrücklagen	Müllabfuhrücklage	852000/934051	181 400,00	2 400,00	0,00	183 800,00	181 400,00	183 800,00	852000/294051
Zweckgebundene Haushaltsrücklagen	Jagdpachrücklage	912000/934021	21 000,00	300,00	0,00	21 300,00	21 000,00	21 300,00	912000/294021
Zweckgebundene Haushaltsrücklagen	Vermächtnis Plöchinger Rücklage	912000/934061	11 600,00	200,00	0,00	11 800,00	11 600,00	11 800,00	912000/294061
Allgemeine Haushaltsrücklagen	Allgemeine Rücklage	912000/935001	314 800,00	4 300,00	167 000,00	152 100,00	314 800,00	152 100,00	912000/295001
Summe			897 200,00	11 900,00	276 700,00	632 400,00	897 200,00	632 400,00	

Fußnoten:

¹ Spalte 2 ist nur zu befüllen, wenn es sich um eine zweckgebundene Rücklage handelt.

² Spalte 3 ist optional zu befüllen

³ Spalte 10 soll eine Verbindung zur Buchhaltung herstellen. Hier kann z.B. das Sachkonto oder das Anlagenkonto der Zahlungsmittelreserven eingetragen werden.

⁴ (Fußnote betrifft nur die Gemeinden): Innere Darlehen, die aus mit Zahlungsmittelreserven hinterlegten Haushaltsrücklagen stammen, sind in den Kontengruppen 288 und 336 zu verbuchen und von den Gemeinden in dieser Spalte darzustellen.

Zu beachten ist, dass die Beträge der Kontengruppe 336 mit minus darzustellen sind.

⁵ Im zu beschließenden Voranschlag ist in den Spalten 4 und 8 der Stand der Spalten 7 und 9 des laufenden Voranschlags zu übernehmen. Sind genauere Werte verfügbar, sind diese in die Spalten 4 bzw. 8 einzutragen

Kärntenspezifischer Nachweis über den Stand und die Veränderung kommunaler Zahlungsmittelreserven (samt Innerer Darlehen)

Angaben in Euro (Voranschlag¹ und Rechnungsabschluss)

(1)	(2)	(3)	(4)=(2)+(-3)	(5)	(6)	(7)	(8)	(9)	(10)=(6)+(7)-(8)	(11)	(12)	(13)	(14)	(15)=(12)+(13)-(14)
Bezeichnung	Zahlungsmittelreserven SOLL			Innere Darlehen						Zahlungsmittelreserven IST				
	Stand am 01.01.2026	Veränderung	Stand am 31.12.2026	Ansatz/Konto ²	aushaftender Stand am 01.01.2026	Zugang	Tilgung	Zinsen	aushaftender Stand am 31.12.2026	Ansatz/Konto ²	Stand am 01.01.2026	Zuführungen	Entnahmen	Stand am 31.12.2026 ³
ZMR f. zweckgeb. HRL - Kanal	67 400,00	900,00	68 300,00		0,00	0,00	0,00	0,00	0,00	851000/294031	67 400,00	900,00	0,00	68 300,00
ZMR Allgem. RL.	314 800,00	-162 700,00	152 100,00		0,00	0,00	0,00	0,00	0,00	912000/295001	314 800,00	4 300,00	167 000,00	152 100,00
ZMR f. zweckgeb. HRL - L.Wegebau	2 900,00	0,00	2 900,00		0,00	0,00	0,00	0,00	0,00	742000/294041	2 900,00	0,00	0,00	2 900,00
ZMR f. zweckgeb. HRL - Müllbes.	181 400,00	2 400,00	183 800,00		0,00	0,00	0,00	0,00	0,00	852000/294051	181 400,00	2 400,00	0,00	183 800,00
ZMR f. zweckgeb. HRL - Verm. Plöch.	11 600,00	200,00	11 800,00		0,00	0,00	0,00	0,00	0,00	912000/294061	11 600,00	200,00	0,00	11 800,00
ZMR f. zweckgeb. HRL - WVA.	212 200,00	-104 000,00	108 200,00		0,00	0,00	0,00	0,00	0,00	850000/294071	212 200,00	2 700,00	106 700,00	108 200,00
ZMR f. zweckgeb. HRL - Zuchttierh.	1 700,00	0,00	1 700,00		0,00	0,00	0,00	0,00	0,00	742000/294081	1 700,00	0,00	0,00	1 700,00
ZMR f. zweckgeb. HRL - Abfertigung	0,00	0,00	0,00		0,00	0,00	0,00	0,00	0,00	912000/294091	0,00	0,00	0,00	0,00
ZMR f. zweckgeb. HRL - WiHof.	51 400,00	-2 400,00	49 000,00		0,00	0,00	0,00	0,00	0,00	820000/294001	51 400,00	600,00	3 000,00	49 000,00
ZMR f. zweckgeb. HRL - Fremd.V.	32 800,00	500,00	33 300,00		0,00	0,00	0,00	0,00	0,00	770000/294011	32 800,00	500,00	0,00	33 300,00
ZMR f. zweckgeb. HRL - Jagdp.	21 000,00	300,00	21 300,00		0,00	0,00	0,00	0,00	0,00	912000/294021	21 000,00	300,00	0,00	21 300,00

(1)	(2)	(3)	(4)=(2)+/-/(3)	(5)	(6)	(7)	(8)	(9)	(10)=(6)+(7)-(8)	(11)	(12)	(13)	(14)	(15)=(12)+(13)-(14)
Bezeichnung	Zahlungsmittelreserven SOLL			Innere Darlehen						Zahlungsmittelreserven IST				
	Stand am 01.01.2026	Veränderung	Stand am 31.12.2026	Ansatz/Konto ²	aushaftender Stand am 01.01.2026	Zugang	Tilgung	Zinsen	aushaftender Stand am 31.12.2026	Ansatz/Konto ²	Stand am 01.01.2026	Zuführungen	Entnahmen	Stand am 31.12.2026 ³
Summe	897 200,00	-264 800,00	632 400,00		0,00	0,00	0,00	0,00	0,00		897 200,00	11 900,00	276 700,00	632 400,00

Einzelnachweis über Finanzschulden und Schuldendienst gem. § 32 Abs. 1 und 2 VRV 15 für Gemeinden

Angaben in Euro (Voranschlag und Rechnungsabschluss')

(1)	(2)	(3)	(4)	(5)	(6)	(7)	(8)	(9)=(7)+(8)	(10)	(11)=(5)+(6) -(7)	(12)=(9)-(10)	(13)	(14)
	Vorhabenscode/ Ansatz/Konto	Währ- ung	Darlehenshöhe gesamt	Buchwert/ Stand 31.12.2025 ³	Zugang 2026	Tilgung 2026 ³	Zinsen 2026 ³	Summe Schuldendienst	Schulden- dienstsätze 2026	Buchwert/ Stand 31.12.2026 ³	Nettoschulden- dienst	Laufzeit von	Laufzeit bis
1. Darlehen fuer Investitionszwecke													
1.1 ...von Trägern des öffentlichen Rechts													
1.1.1 ...von Bund, Bundesfonds, Bundeskammern													
1.1.2 ...von Ländern, Landesfonds, Landesammern													
Freizeitzentrum Feffernitz II, Wohnbaudarlehen - Nr. 840.973018	/380200/341020	EUR	13 807,84	200,00	0,00	200,00	0,00	200,00	0,00	0,00	200,00	1979	2026
1.1.3 ...von Gemeinden, Gemeindeverbänden, Gemeindefonds													
1.1.4 ...von Sozialversicherungsträgern													
1.1.5 ...von sonstigen Trägern öffentlichen Rechts													
1.2 ...von Beteiligungen der Gebietskörperschaft (ohne Finanzunternehmen)													
1.3 ...von Unternehmen(ohne Beteiligungen und ohne Finanzunternehmen)													
1.4 ...von Finanzunternehmen													
1.4.1 ... im Inland													
1.4.2 ... im Ausland													
1.5 ... von Sonstigen													
Zwischensumme				200,00	0,00	200,00	0,00	200,00	0,00	0,00	200,00		
2. Finanzschulden für den laufenden Aufwand¹													
2.1 ...von Trägern des öffentlichen Rechts													
2.1.1 ...von Bund, Bundesfonds, Bundeskammern													
2.1.2 ...von Ländern, Landesfonds, Landesammern													
2.1.3 ...von Gemeinden, Gemeindeverbänden, Gemeindefonds													
2.1.4 ...von Sozialversicherungsträgern													
2.1.5 ...von sonstigen Trägern öffentlichen Rechts													
2.2 ...von Beteiligungen der Gebietskörperschaft (ohne Finanzunternehmen)													
2.3 ...von Unternehmen(ohne Beteiligungen und ohne Finanzunternehmen)													
2.4 ...von Finanzunternehmen													
2.4.1 ... im Inland													
2.4.2 ... im Ausland													
2.5 ... von Sonstigen													
Zwischensumme				0,00	0,00	0,00	0,00	0,00	0,00	0,00	0,00		
Summe				200,00	0,00	200,00	0,00	200,00	0,00	0,00	200,00		
Davon ohne Quasi-KG4				200,00	0,00	200,00	0,00	200,00	0,00	0,00	200,00		

	Vorhabenscode/ Ansatz/Konto	Währ- ung	Darlehenshöhe gesamt	Buchwert/ Stand 31.12.2025 ³	Zugang 2026	Tilgung 2026 ³	Zinsen 2026 ³	Summe Schuldendienst	Schulden- dienstersätze 2026	Buchwert/ Stand 31.12.2026 ³	Nettoschulden- dienst	Laufzeit von	Laufzeit bis
3. Finanzschulden gem. § 32 (2)²													
3.1 ...von Trägern des öffentlichen Rechts													
3.2 ...von Finanzunternehmen													
3.2.1 ... im Inland													
3.2.2 ... im Ausland													
Summe				200,00	0,00	200,00	0,00	200,00	0,00	0,00	200,00		

Finanzschulden werden zum Nominalwert bewertet.

Fußnoten:

¹ Finanzschulden f. den laufenden Aufwand, soweit nach landesgesetzlichen Regelungen möglich.

²

-) Um eine Doppelerfassung zu vermeiden, dürfen Kassenstärker (Z3 Finanzschulden aus aufgenommenen Kassenstärker gemäß § 32 (2)) nicht in der Summe der Z1 "Darlehen für Investitionszwecke" sowie Z2 "Finanzschulden für den laufenden Aufwand" enthalten sein.

-) zB Barvorlagen, Kontokorrentkredite.

-) Dieser Bereich ist nur für den Rechnungsabschluss auszufüllen.

³ Die Werte zur Anlage 6c im Voranschlag können auf den Voranschlagswerten des laufenden Finanzjahres basieren.

⁴ Quasi-Kapitalgesellschaften außerhalb des Sektors Staat gemäß ESVG.

Nachweis über haushaltsinterne Vergütungen

Angaben in Euro (Voranschlag und Rechnungsabschluss)

(1)	(2)	(3)	(4)
	Gruppenebene	Erträge	Aufwendungen
0	Vertretungskörper und allgemeine Verwaltung	119 700,00	11 600,00
1	Öffentliche Ordnung und Sicherheit	0,00	1 900,00
2	Unterricht, Erziehung, Sport und Wissenschaft	0,00	26 000,00
3	Kunst, Kultur und Kultus	0,00	141 100,00
4	Soziale Wohlfahrt und Wohnbauförderung	0,00	0,00
5	Gesundheit	0,00	14 100,00
6	Straßen- und Wasserbau, Verkehr	0,00	146 500,00
7	Wirtschaftsförderung	0,00	2 500,00
8	Dienstleistungen	603 000,00	379 000,00
9	Finanzwirtschaft	0,00	0,00
Summe		722 700,00	722 700,00

Angaben in Euro zum Nominalwert (Rechnungsabschluss)

Anlage 6r

Haftungsnachweis

Teil A - Haftungspositionen relevant iSd Art. 15a Vereinbarung HOG¹

(1)	(2)	(3)	(4)	(5)	(6) = (3) + (4) - (5)	(7)
Bezeichnung der/des Haftungsnehmerin/s oder einer Gruppe gleichartiger Haftungen ^{2,3}	Haftungsrahmen ³	Stand 31.12.2025	Zugänge (+) 2026	Abgänge (-) 2026	Stand 31.12.2026	davon Umklassifizierungen (+) 2026 ⁸
Untergruppe 1 - Haftungen f. Kredit- und Finanzinstitute						
Zwischensumme - Untergruppe 1						
Untergruppe 2 - Grundbücherlich besicherte Haftungen von Wohnbau-Darlehen						
Zwischensumme - Untergruppe 2						
Untergruppe 3 - Sonstige Wirtschaftshaftungen						
Zwischensumme - Untergruppe 3						
Summe A1	0,00	0,00	0,00	0,00	0,00	0,00
Haftung der staatlichen, außerbudgetären Einheiten gem. ESVG iSd Art. 15a Vereinbarung HOG ^{1,5,8}	Haftungsrahmen ³	Stand 31.12.2025	Zugänge (+) 2026	Abgänge (-) 2026	Stand 31.12.2026	davon Umklassifizierungen (+) 2026 ⁸
Untergruppe 1 - Haftungen f. Kredit- und Finanzinstitute						
Zwischensumme - Untergruppe 1						
Untergruppe 2 - Grundbücherlich besicherte Haftungen von Wohnbau-Darlehen						
Zwischensumme - Untergruppe 2						
Untergruppe 3 - Sonstige Wirtschaftshaftungen						
Zwischensumme - Untergruppe 3						
Summe A2	0,00	0,00	0,00	0,00	0,00	0,00
Gesamtsumme A (= Summe A1 + Summe A2)	0,00	0,00	0,00	0,00	0,00	0,00
Haftungsobergrenze ⁴					1,00	davon Passivüberschreitungen ^{7,8}
Ausnützung in % zur Haftungsobergrenze ⁴					0,00%	0,00%

Erläuterung zu Solidarhaftungen (je Position):⁶

Fußnote 1 = ...

Fußnote 2 = ...

...

Erläuterungen zu Passivüberschreitungen:

...

Teil B - Haftungspositionen nicht relevant iSd Art. 15a Vereinbarung HOG1 | Haftungen der Gebietskörperschaft, welche bereits im Öffentlichen Schuldenstand enthalten sind bzw. für innerstaatliche Haftungen eingegangen worden sind

(8)	(9)	(10)	(11)	(12)	(13) = (10) + (11) - (12)	(14)
Bezeichnung der/des Haftungsnehmerin/s oder einer Gruppe gleichartiger Haftungen ^{2, 6}	Haftungsrahmen ³	Stand 31.12.2025	Zugänge (+) 2026	Abgänge (-) 2026	Stand 31.12.2026	davon Umklassifizierungen (+) 2026 ⁸
GWVV Unteres Drautal - Bauabschnitte 1-3	1 500 000,00	1 500 000,00	0,00	0,00	1 500 000,00	0,00
Kanalbau BA 5 2	600 640,97	20 700,00	0,00	20 700,00	0,00	0,00
Kanalbau BA 7	400 427,32	0,00	0,00	0,00	0,00	0,00
Kanalbau BA 7 2	400 427,32	13 800,00	0,00	13 800,00	0,00	0,00
Kanalbau BA 71	71 276,06	0,00	0,00	0,00	0,00	0,00
Kanalbau BA 9	493 726,88	0,00	0,00	0,00	0,00	0,00
Kanalbau BA 10	502 135,85	0,00	0,00	0,00	0,00	0,00
Kanalbau Zwischenfinanzierung	551 000,00	0,00	0,00	0,00	0,00	0,00
Kanalbau BA 11/13/15/16/17/21/24/25/26	361 362,43	66 600,00	0,00	17 800,00	48 800,00	0,00
Kanalbau BA 11/13/15/16/17/21/24/25/26 2	94 100,42	0,00	0,00	0,00	0,00	0,00
Kanalbau BA 11/13/15/16/17/21/24/25/26 3	463 696,25	86 800,00	0,00	20 700,00	66 100,00	0,00
Kanalbau BA 11/13/15/16/17/21/24/25/26 4	862 695,74	180 800,00	0,00	37 800,00	143 000,00	0,00
Kanalbau BA 11/13/15/16/17/21/24/25/26 5	445 463,11	103 200,00	0,00	19 300,00	83 900,00	0,00
Kanalbau BA 11/13/15/16/17/21/24/25/26 6	1 653 000,00	273 000,00	0,00	75 500,00	197 500,00	0,00
Kanalbau BA 11/13/15/16/17/21/24/25/26 7	65 666,53	0,00	0,00	0,00	0,00	0,00
Kanalbau BA 27	156 484,00	70 900,00	0,00	6 100,00	64 800,00	0,00
Kanalbau BA 27 2	156 484,00	0,00	0,00	0,00	0,00	0,00
Kanalbau BA 1	2 355 413,76	57 000,00	0,00	57 000,00	0,00	0,00
Kanalbau BA 2	1 861 987,02	0,00	0,00	0,00	0,00	0,00
Kanalbau BA 41	398 425,17	0,00	0,00	0,00	0,00	0,00
Kanalbau BA 41s	16 017,09	0,00	0,00	0,00	0,00	0,00
Kanalbau BA 42	410 037,57	76 000,00	0,00	20 300,00	55 700,00	0,00

Bezeichnung der/des Haftungsnehmerin/s oder einer Gruppe gleichartiger Haftungen ^{2,6}	Haftungsrahmen ³	Stand 31.12.2025	Zugänge (+) 2026	Abgänge (-) 2026	Stand 31.12.2026	davon Umklassifizierungen (+) 2026 ⁸
Kanalbau BA 43	496 004,69	104 900,00	0,00	21 800,00	83 100,00	0,00
Kanalbau BA 5	600 640,97	15 000,00	0,00	15 000,00	0,00	0,00
Gesamtsumme B	14 917 113,15	2 568 700,00	0,00	325 800,00	2 242 900,00	0,00

Erläuterung zu Solidarhaftungen (je Position):⁶

Fußnote 1 = ...

Fußnote 2 = ...

Fußnoten:

¹ gem. Art. 15a Vereinbarung HOG (gem. BGBl. I Nr. 134/2017)

² Gemeinden haben diesen Nachweis im Sinne eines Einzelhaftungsnachweises auszufüllen; Haftungen der Gemeinde sind einzeln auszuweisen.

³ sofern für Gebietskörperschaft anwendbar; optional

⁴ für Länder und für Gemeinden, sofern für Gemeinden anwendbar

⁵ aggregiert nach Untergruppen gem. Art. 15a Vereinbarung HOG

⁶ Im Fall von Solidarhaftungen ist/sind die Gesamtsumme(n) der Haftung(en) und alle Haftungsgeber und deren Haftungsumfang in Fußnote(n) im entsprechenden Feld anzugeben. Die Bezeichnung der Haftungsposition sollte möglich selbsterklärend sein und bei Vorliegen einer Solidarhaftung auf diesen Umstand in der Bezeichnung bereits hingewiesen werden. Optimalerweise sollten Solidarhaftungen in den Nachweisen aller betroffenen GKs gleichlautend bzw. möglichst ähnlich (z.B. auf Basis der jeweiligen Verträge) ausformuliert sein.

⁷ Im Fall von Passivüberschreitungen sind entsprechend aussagekräftige Erläuterung im ausgewiesenen Bereich der Fußnoten zu hinterlegen.

⁸ Befüllung ist optional. Gegebenenfalls ist darauf hinzuweisen, dass sich die Angaben in Anlage 6r nur auf die Gebietskörperschaft selbst beziehen.

- Bei Befüllung ☐ Gebietskörperschaft und außerbudgetäre Einheiten gem. ESVG im Sektor Staat klassifiziert iSd Art. 15a Vereinbarung HOG (Art. 4 Abs. 5)
- Bei Nicht-Befüllung ☐ Gebietskörperschaft ohne außerbudgetäre Einheiten gem. ESVG im Sektor Staat klassifiziert iSd Art. 15a Vereinbarung HOG (Art. 4 Abs. 5)



AMTSLEITUNG

9711 Paternion
Hauptstraße 83
www.paternion.gv.at

Auskunft AL Andrea Eberwein
T 04245 2888 19
F 04245 2888 40
E andrea.eberwein@ktn.gde.at

Unser Zeichen 011/2025/St
Paternion, 18. Dezember 2025

VERORDNUNG

des Gemeinderates der Marktgemeinde Paternion vom 18. Dezember 2025,
Zahl: 011/2025/St, mit welcher der Stellenplan für das Verwaltungsjahr 2026 beschlossen wird
(Stellenplan 2026)

Gemäß § 2 Abs. 1 des Kärntner Gemeindebedienstetengesetzes – K-GBG, LGBl. Nr. 56/1992, zuletzt in der Fassung des Gesetzes LGBl. Nr. 47/2025, des § 3 Abs. 1 und 2 des Kärntner Gemeindevertragsbedienstetengesetzes – K-GVBG, LGBl. Nr. 95/1992, zuletzt in der Fassung des Gesetzes LGBl. Nr. 47/2025, sowie des § 5 Abs. 1 und 2 des Kärntner Gemeindemitarbeiterinnengesetzes – K-GMG, LGBl. Nr. 96/2011, zuletzt in der Fassung des Gesetzes LGBl. Nr. 47/2025, wird verordnet:

§ 1

Beschäftigungsobergrenze

Für das Verwaltungsjahr 2026 beträgt die Beschäftigungsobergrenze gemäß § 5 Abs. 1 K-GBRPV 539 Punkte.

§ 2

Stellenplan

- 1) Für die Erfüllung der gemeindlichen Aufgaben werden im Verwaltungsjahr 2026 folgende Planstellen festgelegt:

Lfd. Nr	Beschäftigungs- ausmaß in %	Stellenplan nach K-GBG		Stellenplan nach K-GMG		BRP
		VWD- Gruppe	DKI.	GKI.	Stellenwert	
1	100,00%	B	VII	19	69	69,00
2	100,00%	B	VII	19	69	69,00
3	100,00%	C	V	8	36	36,00
4	100,00%	C	V	7	33	33,00
5	100,00%			7	33	33,00
6	52,50%	P4	III	2	18	

7	100,00%	B	VII	12	48	23,52
8	100,00%	C	V	8	36	36,00
9	100,00%	D	IV	8	36	36,00
10	100,00%	B	VII	12	48	48,00
11	100,00%	C	V	8	36	36,00
12	100,00%	C	V	7	33	33,00
13	100,00%	B	VI	10	42	42,00
14	100,00%	C	V	7	33	33,00
15	100,00%	P5	III	5	27	
16	23,00%	P5	III	2	18	
17	100,00%	C	V	8	36	19,80
18	100,00%	K	-	10	42	
19	75,00%			8	36	
20	65,63%	P4	III	4	24	
21	100,00%	P2	IV	7	33	
22	76,25%	P4	III	3	21	
23	50,00%	P4	III	2	18	
24	50,00%	P4	III	2	18	
25	50,00%	P4	III	2	18	
26	50,00%	P5	III	2	18	
27	87,50%	P3	III	5	27	
28	100,00%	P1	V	8	36	
29	100,00%	P3	IV	7	33	
30	100,00%	P3	IV	6	30	
31	100,00%	P3	IV	6	30	
32	100,00%	P3	IV	6	30	
33	100,00%			3	21	

34	45,00%			3	21	
35	100,00%			7	33	
36	100,00%			7	33	
37	100,00%	P1	V	9	39	
38	100,00%	P3	IV	6	30	
39	100,00%	P3	IV	7	33	
BRP-Summe						547,32

2) Der Beschäftigungsrahmenplan wird überschritten.

§ 3 Abweichungen im Verwaltungsjahr 2026

1) Für die Erfüllung der gemeindlichen Aufgaben erfolgen im Verwaltungsjahr 2026 folgende Abweichungen zu § 2 Abs.1:

Folgende Planstelle entfällt mit 01. Mai 2026:

Lfd. Nr	Beschäftigungs- ausmaß in %	Stellenplan nach K-GBG		Stellenplan nach K-GMG		BRP
		VWD- Gruppe	DKI.	GKI.	Stellenwert	Punkte
2	100,00%	B	VII	19	69	69,00
BRP-Summe						478,32

2) Der Beschäftigungsrahmenplan wird eingehalten.

§ 4 Inkrafttreten

- 1) Die Verordnung tritt am 01. Jänner 2026 in Kraft.
- 2) Mit dem Inkrafttreten dieser Verordnung tritt die Verordnung des Gemeinderates vom 19. Dezember 2024, Zahl: 011/2024/St, außer Kraft.

Der Bürgermeister:


LAbg. Manuel Müller



Marktgemeinde Paternion
Hauptstraße 83, A-9711 Paternion, Bezirk Villach-Land

ABGABENÜBERSICHT

per 01.01.2026

Übersicht über Abgaben (Beiträge, Steuern, Gebühren) und privatrechtliche Entgelte (per 01.01.2026)

Abgabe/privatrechtliches Entgelt	VO/Beschluss des GR vom:	Betrag/Hebesatz (inkl.Ust.)	Bemessungsgrundlage je Einheit/Erläuterung
Grundsteuer			
Grundsteuer v.land-u.forstw.Betrieben	07.05.1979	500%	v.H. des Messbetrages
Grundsteuer von den Grundstücken	17.03.1992	500%	v.H. des Messbetrages
Ortstaxe	21.03.2006	€ 0,60	je Person und Nacht
Pauschalierter Ortstaxe			
bis 60 m² Wohnfläche		€ 60,00	jährlich
bis 100 m² Wohnfläche		€ 90,00	jährlich
mehr als 100 m² Wohnfläche		€ 120,00	jährlich
Nächtigungstaxe	VO L.Reg. 6.12.2022	€ 0,70	je Person und Nacht
Pauschalierte Nächtigungstaxe			
bis 60 m² Wohnfläche		€ 60,00	jährlich
bis 100 m² Wohnfläche		€ 90,00	jährlich
mehr als 100 m² Wohnfläche		€ 120,00	jährlich
Hundeabgabe	13.10.2021	€ 20,00	je Wachhund/Jahr
		€ 20,00	je sonstigen Hund/Jahr
Ausgleichsabgabe je Stellplatz oder Garage	02.10.1980	€ 944,75	für mehrspurige KFZ
		€ 290,69	für einspurige KFZ
Wasseranschlussbeitrag	21.04.2022	€ 2 000,00	je Bewertungseinheit
Wasserbezugsgebühr	15.12.2022	€ 1,98	je m³ verbrauchtes Wasser - ab 1.8.2023
Kanalanschlussbeitrag	17.04.2025	€ 3 500,00	je Bewertungseinheit
Kanalbenützungsgebühr	17.04.2025	€ 2,36	je m³ verbrauchtes Wasser - ab 1.8.2024
Kanalbereitstellungsgebühr	17.04.2025	€ 152,83	je Bewertungseinheit - ab 1.8.2024

Übersicht über Abgaben (Beiträge, Steuern, Gebühren) und privatrechtliche Entgelte (per 01.01.2026)

Abgabe/privatrechtliches Entgelt	VO/Beschluss des GR vom:	Betrag/Hebesatz (inkl.Ust.)	Bemessungsgrundlage je Einheit/Erläuterung
Müllabfuhrgebühren	15.12.2022		
Tonne 90 Liter		€ 5,90	je Entleerung
Tonne 240 Liter		€ 13,80	je Entleerung
Großraumbehälter 800 Liter		€ 44,90	je Entleerung
Großraumbehälter 1100 Liter		€ 57,30	je Entleerung
Biomüll-Tonne 120 Liter		€ 14,80	je Entleerung
Biomüll-Tonne 240 Liter		€ 22,40	je Entleerung
Vergnügungsteuer	17.12.2013		
für Veranstaltungen	lt.Tarifanlage zur VO		
Zweitwohnsitzabgabe	11.12.2014		
Wohnungen bis 30 m ³		€ 5,00	monatlich
Wohnungen von mehr als 30 m ² bis 60 m ²		€ 11,00	monatlich
Wohnungen von mehr als 60 m ² bis 90 m ²		€ 18,00	monatlich
Wohnungen von mehr als 90 m ²		€ 30,00	monatlich
Kindergartenbeiträge - ab 1.9.2025	03.07.2025		
Essensbeitrag		€ 103,00	je Kind monatlich (inkl. EUR 5,00 für wöchentliche gesunde Jause)
Bastelbeitrag		€ 90,00	je Kind jährlich

Übersicht über Abgaben (Beiträge, Steuern, Gebühren) und privatrechtliche Entgelte (per 01.01.2026)

Abgabe/privatrechtliches Entgelt	VO/Beschluss des GR vom:	Betrag/Hebesatz (inkl.Ust.)	Bemessungsgrundlage je Einheit/Erläuterung
Schulische Nachmittagsbetreuung	17.04.2025		pro Monat
Beitragshöhe - ab Schuljahr 2025/2026			
Betreuung an 5 Tagen		€ 90,00	Betreuungskosten ohne Verpflegung (Elternbeitrag)
Betreuung an 4 Tagen		€ 76,00	Betreuungskosten ohne Verpflegung (Elternbeitrag)
Betreuung an 3 Tagen		€ 68,00	Betreuungskosten ohne Verpflegung (Elternbeitrag)
Betreuung an 2 Tagen		€ 54,00	Betreuungskosten ohne Verpflegung (Elternbeitrag)
Betreuung an 1 Tag		€ 44,00	Betreuungskosten ohne Verpflegung (Elternbeitrag)
Essensbeiträge			
Betreuung an 5 Tagen		€ 97,00	
Betreuung an 4 Tagen		€ 78,00	
Betreuung an 3 Tagen		€ 59,00	
Betreuung an 2 Tagen		€ 40,00	
Betreuung an 1 Tag		€ 23,00	
Arbeitsmittel			
Betreuung an 5 Tagen		€ 5,00	
Betreuung an 4 Tagen		€ 5,00	
Betreuung an 3 Tagen		€ 4,00	
Betreuung an 2 Tagen		€ 4,00	
Betreuung an 1 Tag		€ 3,00	
Für ein in derselben Einrichtung betreutes Geschwisterkind wird eine Ermäßigung in Höhe von 30% gewährt, für ein zweites Geschwisterkind eine solche in Höhe von 50% auf die obigen Beiträge gewährt.			

Übersicht über Abgaben (Beiträge, Steuern, Gebühren) und privatrechtliche Entgelte (per 01.01.2026)

Abgabe/privatrechtliches Entgelt	VO/Beschluss des GR vom:	Betrag/Hebesatz (inkl.Ust.)	Bemessungsgrundlage je Einheit/Erläuterung
Bestattungsgebühren	11.05.2010		
Hallenbenützung Aufbahrungshalle		€ 180,00	je Aufbahrung
Benützung Sargkühlzelle		€ 30,00	für Gemeindeangehörige je Tag
		€ 40,00	für auswärtige Verstorbene je Tag
Grabgebühren	11.05.2010		
an der Mauer gelegen Erdgräber		€ 250,00	je Grabstelle für 10 Jahre
Einzelgräber		€ 200,00	für 10 Jahre
Doppelgräber		€ 400,00	für 10 Jahre
Urnennische in Halle		€ 250,00	für 10 Jahre
Urnenstele der Gemeinde		€ 200,00	pro Nische für 10 Jahre
Urnenstele privat		€ 250,00	für 10 Jahre
Entlehnungsgebühren Gemeindebücherei	13.10.2011		
Erwachsene		€ 1,00	für 3 Wochen pro Buch
Erwachsene		€ 0,50	für jede weitere Woche pro Buch
Kinder		€ 0,50	für 3 Wochen pro Buch
Kinder		€ 0,50	für jede weitere Woche pro Buch
pro Spiel		€ 2,00	für 3 Wochen
Abogebühren Gemeindebücherei	13.10.2011		
Familienabo 2 Erwachsene und Kinder		€ 28,00	für 1 Jahr
Erwachsenenabo 2 Erwachsene		€ 25,00	für 1 Jahr
Erwachsenenabo 1 Erwachsener		€ 17,00	für 1 Jahr
Kombi 1 Erwachsener und 1 Kind		€ 21,00	für 1 Jahr
Jugendabo von 14 bis 18 Jahre		€ 12,00	für 1 Jahr
Kinderabo bis 14 Jahre		€ 10,00	für 1 Jahr
Marktstandgebühren	17.12.2020	€ 5,00	pro Laufmeter

Übersicht über Abgaben (Beiträge, Steuern, Gebühren) und privatrechtliche Entgelte (per 01.01.2026)

Abgabe/privatrechtliches Entgelt	VO/Beschluss des GR vom:	Betrag/Hebesatz (inkl.Ust.)	Bemessungsgrundlage je Einheit/Erläuterung
Schwimmbadgebühren	18.12.2025		
Tageskarte:			
Erwachsene		€ 6,00	
Kinder		€ 3,50	von 3 bis 14 Jahren
Nachmittagskarte: (gilt ab 12.30 Uhr)			
Erwachsene		€ 4,00	
Kinder		€ 3,00	von 3 bis 14 Jahren
Schulklassen:		€ 2,50	geschlossene Gruppe mit Aufsichtsperson - Eintritt nur bis 13:00 Uhr
Bundesheer:		€ 40,00	geschlossene Gruppe mit Aufsichtsperson - Eintritt nur bis 13:00 Uhr
Saisonkarten für Gemeindebewohner:			
Erwachsene		€ 80,00	
Kinder		€ 45,00	von 3 bis 14 Jahren
Jugendliche,gemeindeansässige Lehrlinge, Schüler		€ 50,00	von 15 bis 18 Jahren
Schwimmvereinsmitglieder		€ 40,00	bis 16 Jahre
Familiensaisonkarten für Gemeindebewohner:			
1 Erwachsener, 1 Kind		€ 95,00	bis 14 Jahre
1 Erwachsener, 2 und mehr Kinder		€ 105,00	bis 14 Jahre
2 Erwachsene, 1 Kind		€ 110,00	bis 14 Jahre
2 Erwachsene, 2 und mehr Kinder		€ 120,00	bis 14 Jahre
Familiensaisonkarten für Auswärtige:			
1 Erwachsener, 1 Kind		€ 115,00	bis 14 Jahre
1 Erwachsener, 2 und mehr Kinder		€ 125,00	bis 14 Jahre
2 Erwachsene, 1 Kind		€ 130,00	bis 14 Jahre
2 Erwachsene, 2 und mehr Kinder		€ 140,00	bis 14 Jahre

Übersicht über Abgaben (Beiträge, Steuern, Gebühren) und privatrechtliche Entgelte (per 01.01.2026)

Abgabe/privatrechtliches Entgelt	VO/Beschluss des GR vom:	Betrag/Hebesatz (inkl.Ust.)	Bemessungsgrundlage je Einheit/Erläuterung
Schwimmbadgebühren	19.12.2024		
Saisonkarten für Auswärtige:			
Erwachsene		€ 100,00	
Kinder		€ 65,00	von 3 bis 14 Jahren
Jugendliche		€ 70,00	von 15 bis 18 Jahren
Bei Benützung von Nebeneinrichtungen zusätzlich:			
Kabine pro Tag		€ 3,00	
Kabine pro Saison		€ 50,00	
Kastl pro Tag		€ 2,00	
Schlüsseinsatz		€ 3,00	
Sonnenschirm pro Tag		€ 3,00	
Sonnenliege pro Tag		€ 3,00	
Inhaber eines Behindertenausweises erhalten eine 50%ige Ermäßigung auf die Eintrittspreise im Schwimmbad Paternion! (GVB vom 27.07.2004)			
Benützungsgebühren Förderband Ochsen Garten			
	17.04.2025		
Tageskarte für Kinder		€ 11,50	3 bis 14 Jahre
Tageskarte für Personen		€ 14,50	15 Jahre und älter
Halbtageskarte, gültig bis/ab 12.30 Uhr Kinder		€ 9,50	3 bis 14 Jahre
Halbtageskarte, gültig bis/ab 12.30 Uhr Personen		€ 12,50	15 Jahre und älter
Einzelfahrt für Kinder		€ 3,50	3 bis 14 Jahre
Einzelfahrt für Personen		€ 3,50	15 Jahre und älter
Saisonkarte Kinder		€ 65,00	3 bis 14 Jahre
Saisonkarte Personen		€ 93,00	15 Jahre und älter
Gruppentarif pro Person		€ 7,00	

Übersicht über Abgaben (Beiträge, Steuern, Gebühren) und privatrechtliche Entgelte (per 01.01.2026)

[illegible]