



Marktgemeinde Paternion

Hauptstraße 83, A-9711 Paternion, Bezirk Villach-Land

1. NACHTRAGS- VORANSCHLAG

für das Haushaltsjahr
2026

Ergebnisvoranschlag

Finanzierungsvoranschlag

Tel.: +43 (0) 4245 / 2888, Fax: +43 (0) 4245 / 2888-40

E-Mail: paternion@ktn.gde.at, Homepage: www.paternion.gv.at,

UID Nummer: ATU 26014602, Bankverbindung: Bank Austria, IBAN: AT67 1200 0004 0450 0704, BIC: BKAUATWW

Inhaltsverzeichnis

Verordnung	1
Kundmachung Entwurf 1.NVA	3
	5
Erläuterungen	7
Vorbericht NVA 1	17
NVA1 Ergebnisvoranschlag Ebene 1	21
NVA1 Ergebnisvoranschlag Bereichsbudget Ebene 2	23
NVA1 Finanzierungsvoranschlag Ebene 1	25
NVA1 Finanzierungsvoranschlag Bereichsbudget Ebene 2	27
NVA1 Detailnachweis nur Veränderung	31
Darlehen Voranschlag VRV15	113
Rücklagen Voranschlag VRV15	115
Nachweis über ZMR samt Innerer Darlehen VA	117
Voranschlagsquerschnitt VRV15	119
Nachweis der Investitionstätigkeit NVA	121
Nachweis der Vergütungskonten	123
Abgabenübersicht	125



Finanzverwaltung

9711 Paternion
Hauptstraße 83
www.paternion.gv.at

Auskunft Stefan Fojan
T 04245 2888 29
F 04245 2888 40
E stefan.fojan@ktn.gde.at

Unser Zeichen 900-1-2026/Fo

Paternion am 03. Juli 2026

1. Nachtragsvoranschlagsverordnung 2026

VERORDNUNG

des Gemeinderates der Marktgemeinde Paternion vom 02. Juli 2026, ZI. 900-1-2026/Fo,
mit der der 1. Nachtragsvoranschlag für das Haushaltsjahr 2026 erlassen wird (1. Nach-
tragsvoranschlagsverordnung 2026)

Gemäß § 6 in Verbindung mit § 8 Kärntner Gemeindehaushaltsgesetz – K-GHG, LGBl. Nr.
80/2019, wird verordnet:

§ 1

Geltungsbereich

Diese Verordnung regelt den 1. Nachtragsvoranschlag für das Finanzjahr 2026.

§ 2

Ergebnis- und Finanzierungsnachtragsvoranschlag

(1) Die Erträge und Aufwendungen werden in Summe wie folgt festgelegt:

Erträge:	EUR	716.500,00
Aufwendungen:	EUR	695.800,00

Entnahmen von Haushaltsrücklagen:	EUR	153.400,00
Zuweisung an Haushaltsrücklagen:	EUR	- 1.200,00

Nettoergebnis nach Haushaltsrücklagen:	EUR	172.900,00

(2) Die Einzahlungen und Auszahlungen werden in Summe wie folgt festgelegt:

Einzahlungen:	EUR	857.300,00
Auszahlungen:	EUR	785.400,00

Geldfluss aus der voranschlagswirksamen Gebarung:	EUR	71.900,00

§ 3
Deckungsfähigkeit

Gemäß § 14 Abs 1 K-GHG wird für folgende Abschnitte gegenseitige Deckungsfähigkeit festgelegt:

- (1) Aufwendungen die den Sachaufwand eines Abschnittes betreffen sind gegenseitig deckungsfähig bzw. werden für gegenseitig deckungsfähig erklärt.
- (2) Die Personalaufwendungen eines Abschnittes sind gegenseitig deckungsfähig bzw. werden für gegenseitig deckungsfähig erklärt.
- (3) Für Betriebe mit marktbestimmter Tätigkeit und investive Einzelvorhaben besteht Deckungsfähigkeit nur für Konten innerhalb des einzelnen Betriebes mit marktbestimmter Tätigkeit oder des einzelnen investiven Einzelvorhabens.

§ 4
Kontokorrentrahmen

Gemäß § 37 Abs 2 K-GHG wird der Kontokorrentrahmen wie folgt festgelegt:

EUR 1.000.000,00


§ 5
Nachtragsvoranschlag, Anlagen und Beilagen

Der Nachtragsvoranschlag, alle Anlagen und Beilagen sind in der Anlage zur Verordnung, die einen integrierten Bestandteil dieser Verordnung bildet, dargestellt.

§ 6
Inkrafttreten

Diese Verordnung tritt am 03. Juli 2026 in Kraft.

Der Bürgermeister:


Manuel Müller



FINANZVERWALTUNG

9711 Paternion
Hauptstraße 83
www.paternion.gv.at

Auskunft Stefan Fojan
T 04245 2888 29
F 04245 2888 40
E stefan.fojan@ktn.gde.at

Unser Zeichen 900-1-2026/Fo

Paternion, 16. Juni 2026

1. Nachtragsvoranschlagsentwurf für das Haushaltsjahr 2026

KUNDMACHUNG


des Bürgermeisters der Marktgemeinde Paternion vom 16. Juni 2026.

Gemäß § 6 Abs. 2 in Verbindung mit § 8 Kärntner Gemeindehaushaltsgesetz – K-GHG, LGBl. Nr. 80/2019, wird kundgemacht, dass der Entwurf des 1. Nachtragsvoranschlages für das Haushaltsjahr 2026 einschließlich der textlichen Erläuterungen in der Zeit vom

16. Juni 2026 bis 23. Juni 2026

während der Amtsstunden im Gemeindeamt Paternion, Zimmer Nr. 14 zur öffentlichen Einsicht aufliegt und im Internet auf der Homepage der Gemeinde (<https://www.paternion.at>) bereitgestellt wird.

Der Bürgermeister:



LABg. Manuel Müller



FINANZVERWALTUNG

9711 Paternion
Hauptstraße 83
www.paternion.gv.at

Auskunft Stefan Fojan
T 04245 2888 29
F 04245 2888 40
E stefan.fojan@ktn.gde.at

Unser Zeichen 900-1-2026/Fo

Paternion, 03. Juli 2026

1. Nachtragsvoranschlag für das Haushaltsjahr 2026

KUNDMACHUNG


des Bürgermeisters der Marktgemeinde Paternion vom 03. Juli 2026.

Gemäß § 6 Abs. 4 in Verbindung mit § 8 Kärntner Gemeindehaushaltsgesetz – K-GHG, LGBl. Nr. 80/2019, wird kundgemacht, dass der 1. Nachtragsvoranschlag für das Haushaltsjahr 2026 einschließlich der textlichen Erläuterungen in der Zeit vom

03. Juli 2026 bis 17. Juli 2026

während der Amtsstunden im Gemeindeamt Paternion, Zimmer Nr. 14 zur öffentlichen Einsicht aufliegt und im Internet auf der Homepage der Gemeinde (<https://www.paternion.at>) bereitgestellt wird.

Der Bürgermeister:


Manuel Müller



Finanzverwaltung
9711 Paternion
Hauptstraße 83
www.paternion.gv.at

Auskunft Stefan Fojan
T 04245 2888 29
F 04245 2888 40
E stefan.fojan@ktn.gde.at

Unser Zeichen 900-1-2026/Fo

Paternion, 10. Juni 2026

Textliche Erläuterungen zur 1. Nachtragsvoranschlagsverordnung 2026

gemäß § 9 Abs. 3 Kärntner Gemeindehaushaltsgesetz – K-GHG, LGBl. Nr.80/2019, idgF. LGBl. Nr. 95/2024

1. Wesentliche Ziele und Strategien

Gemäß § 8 Kärntner Gemeindehaushaltsgesetz – K-GHG – ist ein Nachtragsvoranschlag zu erstellen, wenn durch außerplanmäßige oder überplanmäßige Mittelaufbringungen und Mittelverwendungen der Voranschlag wesentlich verändert wird oder eine wesentliche Störung des Haushaltsausgleiches droht. Die Erstellung des 1. Nachtragsvoranschlags 2026 wurde erforderlich, da in unterschiedlichen Bereichen Abweichungen zum Voranschlag aufgetreten sind.

Der Voranschlag 2026 wurde im Gemeinderat am 18. Dezember 2025 beschlossen. Zwischenzeitlich haben sich aufgrund von Gemeindevorstandsbeschlüssen und Abrechnungen aus dem Haushaltsjahr 2025 (z.B. Sozialhilfe, Krankenanstalten, ...) wieder einige größere Änderungen sowohl bei den Gemeindeumlagen, Instandhaltungen und auch Stromkosten, aber auch bei den „Sonstigen investiven Projekten“ ergeben. Des Weiteren wurden auch Fördermittel, die erst im Haushaltsjahr 2026 lukriert wurden, in den 1. Nachtragsvoranschlag aufgenommen.

Im 1. Nachtragsbudget 2026 wurde besonderes Augenmerk auf die Prinzipien der Wirtschaftlichkeit, Zweckmäßigkeit und Sparsamkeit gelegt. Es konnte somit sowohl **das Ergebnis im Ergebnishaushalt (SA00) um EUR 172.900,00 als auch das Ergebnis im Finanzierungshaushalt (SA5) um EUR 71.900,00 verbessert werden.** Im „Kernhaushalt“ konnte somit das **negative Ergebnis** des ursprünglichen Voranschlags 2026 **in Höhe von EUR -274.000,00 in ein positives Ergebnis in Höhe von EUR +236.100,00 gedreht** werden.

2. Aufbau des Nachtragsvoranschlages

Der Aufbau des Nachtragsvoranschlages entspricht der Verordnung des Bundesministers für Finanzen vom 19. Oktober 2015, BGBl. Nr. 313/2015 (VRV 2015) idGF., mit der Form und Gliederung der Voranschläge und Rechnungsabschlüsse der Länder und Gemeinden geregelt werden. Er besteht daher ab dem Jahr 2020 aus einem Ergebnishaushalt und einem Finanzierungshaushalt. Der Vermögenshaushalt wird hingegen erst im Rahmen des Rechnungsabschlusses dargestellt. Die bis zum Jahr 2019 geltende Aufteilung in ordentlichen und außerordentlichen Voranschlag entfällt zur Gänze, jedoch erfolgt ab dem Jahre 2020 erstmals die gesonderte Darstellung bestimmter Vorhaben (Projekte) in einem Investitionsnachweis.

Der Voranschlag gliedert sich in 10 Gruppen (0 – 9). Jede Gruppe gliedert sich gemäß Anlage 2 der VRV 2015 ihrerseits in Abschnitte und Unterabschnitte, womit der Voranschlagsansatz bezeichnet wird. Die Voranschlagskonten bestehen gemäß Anlage 3 b der VRV 2015 aus jenen Einheiten, in welchen die Erträge/Einzahlungen und Aufwendungen/Auszahlungen nach ihrer Entstehung und Zusammengehörigkeit innerhalb der Ansätze zusammengefasst werden. Voranschlagsansatz und Konto ergeben die Voranschlagsstelle.

Der Nachtragsvoranschlag beinhaltet die laufenden Erträge/Einzahlungen und die aus diesen zu bestreitenden laufenden Aufwendungen/Auszahlungen.

Im Investitionsnachweis werden die das Anlagevermögen betreffenden (aktivierbaren) Projekte bzw. Vorhaben dargestellt.

3. Beschreibung des Standes und der Entwicklung des Haushaltes

Durch die vom damaligen Landesrat Ing. Daniel Fellner zugesagten BZ-Mittel a.R., durch die in der 1. Sitzung des Gemeinderates vom 16. April 2026 gefassten Beschlüsse (Streichung von Förderungen bzw. Erhöhung des Organisationsbeitrages bei der Aktion „Essen auf Rädern“) sowie die Vornahme der rückwirkenden Verrechnungen der Pensionsfondsumlagen des ehemaligen Wassermeisters sowie des ehemaligen Abgabenverwalters für die Jahre 2019 bis 2024 konnten die Ergebnisse deutlich verbessert werden.

Im Konkreten werden sich diese Maßnahmen wie folgt niederschlagen:

Einnahmenseitig:

Auf der Einnahmenseite schlagen sich Mehreinzahlungen (FHH) in Höhe von EUR 873.300,00 sowie Mehrerträge (EHH) in Höhe von EUR 894.900,00 nieder. Dem gegenüber stehen Einzahlungskürzungen (FHH) in Höhe von EUR 16.000,00 sowie Ertragskürzungen (EHH) in Höhe von EUR 25.000,00.

Erfreulich zu betrachten sind die **Rückersätze** aufgrund der Abrechnungen für das Jahr 2025 der Abteilungen 4 und 5 des Amtes der Kärntner Landesregierung (**Kopfquote Sozialhilfe**). Diese Rückersätze schlagen sich im 1. Nachtragsvoranschlag 2026 mit einem Betrag von **EUR 68.800,00** (VA-Stelle 4110/8280 - EUR 61.200,00; VA-Stelle 4110/8614 – EUR 7.600,00) zu Buche, wobei es dabei zu berücksichtigen gilt, dass es in gewissen Bereichen ausgabenseitig auch zu Nachverrechnungen gekommen ist.

Ebenso konnte auch **bei der Abrechnung 2025 des Betriebsabgangs der Krankenanstalten** mit einem Betrag in Höhe von **EUR 5.600,00** ein **Rückersatz** lukriert werden.

Des Weiteren konnten aufgrund der Nichteinhaltung von Bebauungsverpflichtungen zusätzliche Erlöse in Höhe von EUR 17.000,00 nachveranschlagt werden. Ebenso wurden im Zuge des 1. Nachtragsvoranschlags die vom damaligen Landesrat Ing. Daniel Fellner zugesagten BZ-Mittel a.R. in Höhe von EUR 255.000,00 vorgesehen.

Um das Ergebnis im „Kernhaushalt“ zu verbessern und dadurch Mittel zur Bedeckung der noch nicht ausfinanzierten Projekte zu lukrieren, wurde, wie bereits in mehreren Gesprächen erwähnt, im Sinne der Kostenwahrheit eine Berichtigung bei der Verrechnung der Pensionsfondsumlagen des ehemaligen Wassermeisters sowie des ehemaligen Abgabenverwalters vorgesehen. Diese Mehreinnahmen für den „Kernhaushalt“ schlagen sich auf der Voranschlagsstelle 0800/810609 mit einem Betrag in Höhe von EUR 339.600,00 nieder.

Zusätzlich findet man im Gebührenhaushalt „Müllbeseitigung“ eine veranschlagte Rücklagenentnahme in Höhe von EUR 157.900,00, die zur Bedeckung der vorzusehenden Mittel für das „Schließungsprojekt Deponie Müllnern“ herangezogen wird.

Durch die Erhöhung des Organisationsbeitrages bei der Aktion „Essen auf Rädern“ von EUR 0,60 auf EUR 2,20 je Zustellung werden schätzungsweise Mehreinnahmen in Höhe von EUR 10.000,00 erzielt werden können.

Ausgabenseitig:

Ausgabenseitig sind folgende Landesumlagen bzw. -beiträge, auf Grund von **Nachverrechnungen** für das Haushaltsjahr 2025 **oder nachträgliche Erhöhungen bzw. auch Kürzungen** für das laufende Jahr, im 1. Nachtragsvoranschlag 2026 zu berücksichtigen:

• K. Anteil Kindertagesstätten	+ EUR	9.600,00
• Sozialhilfeabrechnung	+ EUR	86.500,00
• Schulerh. Beitrag Berufsschulen	+ EUR	1.100,00
Summe	+ EUR	97.200,00

Ebenso mussten im Zuge des 1. Nachtragsvoranschlags 2026 die Budgetposten, betreffend Vorsorge Jubiläumsgelder, die Abfertigungsversicherungen, Stromkosten und Instandhaltungen angepasst werden. Aufgrund einer längeren Krankenstandvertretung wurde auch im Bereich des Kindergartens eine Nachbudgetierung bei den Mehrleistungsvergütungen (Überstunden) notwendig.

Für den Bereich der Pfarrkindergärten wurde im Rahmen einer im Jahr 2025 stattgefundenen Kindergartenkuratoriumssitzung eine Springerstelle genehmigt. Seitens der Caritas wurde dieser Umstand jedoch bei der Erstellung des Voranschlags 2026 vergessen. Zusätzlich wurde noch im Pfarrkindergarten Feffernitz – basierend auf einem Gemeindevorstandsbeschluss – zusätzliches Personal für ein Kind mit Sonderbedarf für die Monate April bis Juli erforderlich. In Summe sind mit diesen Maßnahmen zusätzliche Kosten in Höhe von EUR 11.600,00 verbunden.

Und auch in der Volksschule Feistritz an der Drau musste für ein beeinträchtigtes Kind eine Schüllassistenz in Anspruch genommen werden, wobei die Hälfte der anfallenden Personalkosten durch das Land Kärnten getragen werden. Die restlichen 50 % waren mit einem Betrag in Höhe von EUR 8.000,00 unter der Voranschlagsstelle 2100/7280 aufzunehmen.

Bereits oben angeführte, einnahmenseitige Maßnahmen schlagen sich auch ausgabenseitig nieder. Damit gemeint sind die Kostenumlegungen im Bereich der Gebührenhaushalte. Im Detail sind im 1. Nachtragsvoranschlag für die Jahre 2019-2024 im Gebührenhaushalt „Wasserversorgung“ Verrechnungen in Höhe von EUR 265.800,00, im Bereich der Gebührenhaushalte „Abwasserbeseitigung“ und „Müllbeseitigung“ jeweils EUR 36.900,00 vorgesehen.

Beim Projekt „Ortsdurchfahrt Feistritz an der Drau“ geht es in die Detailplanung und dafür ist ein Kostenbeitrag in Höhe von EUR 12.000,00 im Rahmen des 1. Nachtragsvoranschlages aufzunehmen.

Aber auch die Auszahlung der Mittel für das „Schließungsprojekt Deponie Müllnern“ in Höhe von EUR 157.900,00 findet ihren Niederschlag auf der Voranschlagsstelle 8520/7720.

Die in der Sitzung des Gemeinderates vom 16.04.2026 gefassten Beschlüsse fanden ebenfalls Berücksichtigung bei der Erstellung des 1. Nachtragsvoranschlages. So konnten die vorgesehenen Mittel für die Förderung der Alternativenergien in Höhe von EUR 30.000,00 um EUR 22.700,00 sowie der Budgetposten „Gemeindebeitrag für Fahrsicherheitstraining“ um EUR 2.100,00 gekürzt werden.

Zusätzlich sind im 1. Nachtragsvoranschlag 2026 noch folgende notwendige **„Sonstige Investitionen“** (Sonstige Investitionen gem. § 15 Kärntner Gemeindehaushaltsgesetz) in Höhe von **EUR 79.600,00** vorzusehen:

Sonstige Investitionen:	Funkkoffer für den Katastrophenschutz	EUR	5.100,00
	Zaunerneuerung Kindergarten Paternion	EUR	4.500,00
	Umbau Kleinkindbetreuung Pat. zu einer KITA	EUR	60.000,00
	Löschwasserversorgung	EUR	10.000,00
	Gesamtinvestitionen	EUR	79.600,00

Hier gilt es festzuhalten, dass das Projekt „Umbau Kleinkindbetreuung Paternion zu einer KITA“ zu 100 % mit Bundesmitteln aufgrund der Art. 15a B-VG Vereinbarung finanziert wird.

Zusätzlich waren Fördermittel für die Errichtung des Motorik- und Generationenparks in Feistritz/Drau in Höhe von EUR 60.900,00 sowie für die Errichtung der Photovoltaikanlage beim Freizeitzentrum Feffernitz in Höhe von EUR 9.900,00 in den 1. Nachtragsvoranschlag aufzunehmen. Diese Mittel waren zwar schon im Budget 2025 vorgesehen, der entsprechende Zahlungsfluss fand jedoch erst im Haushaltsjahr 2026 statt.

4. Ergebnis- und Finanzierungsvoranschlag 2026 (inkl. 1. Nachtragsvoranschlag 2026)

4.1 Übersicht Finanzierungs- und Ergebnisvoranschlag

		Ergebnishaushalt	Finanzierungshaushalt
Erträge	Einzahlungen	€ 15.113.400,00	€ 15.084.000,00
Aufwendungen	Auszahlungen	€ 16.274.300,00	€ 15.593.300,00
Nettoergebnis	Nettofinanzierungssaldo	€ - 1.160.900,00	€ - 509.300,00

Entnahme von Haushaltsrücklagen	Einzahlungen aus der Finanzierungstätigkeit	€ 430.100,00	€ -
Zuweisung an Haushaltsrücklagen	Auszahlungen aus der Tilgung von Finanzschulden	€ 13.100,00	€ 200,00
Nettoergebnis nach Haushaltsrücklagen	Geldfluss aus der voranschlagswirksamen Gebarung	€ - 743.900,00	€ - 509.500,00

4.2 Analyse des Finanzierungs- und Ergebnisvoranschlages

Der Finanzierungs- und Ergebnisvoranschlag wird auf allen Ebenen in Mittelverwendungs- und Mittelaufbringungsgruppen gegliedert. Für den Finanzierungsvoranschlag werden sie als Ein- und Auszahlungsgruppen und für den Ergebnisvoranschlag als Ertrags- und Aufwendungsgruppen

bezeichnet. Der Finanzierungsvoranschlag stellt den Zahlungsfluss an liquiden Mitteln dar. Eine Einzahlung ist ein Zufluss und eine Auszahlung ein Abfluss an liquiden Mitteln.

Im **Finanzierungsvoranschlag** eines jeden Voranschlagsjahres beginnt jedes Konto bei null. Somit trifft dieser die Aussage darüber, ob in einem Jahr liquide Mittel auf- oder abgebaut wurden. Der Finanzierungsvoranschlag stellt somit eine jahresweise Betrachtungsweise dar, da es keinen Übertrag aus den Vorjahren gibt. Somit muss ein negativer Finanzierungshaushalt nicht zwangsweise bedeuten, dass schlecht gewirtschaftet wurde, sondern können die liquiden Mittel bereits in den Vorjahren angespart worden sein.

Im **Ergebnishaushalt** werden die Erträge und Aufwendungen gegenübergestellt. Diese Differenz wird als Nettoergebnis bezeichnet, welches in weiterer Folge im **Vermögenshaushalt** abzuschließen ist. Ein Ertrag stellt einen Wertzuwachs und ein Aufwand einen Werteinsatz dar. Der Ergebnishaushalt beinhaltet gegenüber dem Finanzierungsvoranschlag die planmäßige Abschreibung, Rücklagenentnahmen, Rücklagenzuführungen und Erträge aus der Auflösung von Investitionszuschüssen. Nicht enthalten sind, im Gegensatz zum Finanzierungsvoranschlag, die Investitionstätigkeiten, Darlehensaufnahmen und -tilgungen. Enorm belastet wird der **Ergebnisvoranschlag 2026** der Marktgemeinde Paternion durch die **Abschreibungen**, welche bereinigt um die Auflösung aus Investitionszuschüssen, **EUR 1.016.200,00** betragen.

5. Dokumentation zum Vermögen, den Bewertungsmethoden und Abweichungen von der Nutzungsdauertabelle gemäß Anlage 7 VRV 2015

Es wurden im 1. Nachtragsvoranschlag 2026 keine Abweichungen zur Nutzungsdauertabelle vorgenommen. Alle Neuinvestitionen wurden gemäß Nutzungsdauertabelle bewertet.

6. Begutachtung des 1. Nachtragsvoranschlags 2026 durch die Gemeinderevision

Als Ergebnis der am 09. Juni 2026 durch Herrn Stefan Slanitsch, MSc – Gemeinderevision - durchgeführten Prüfung wird die nachfolgende Auswertung der Abt.3 zur Kenntnis gebracht:

Gemeinde: **Paternion**

1.NVA 2026 Begutachtung 09.06.2026

Ergebnis- u. Finanzierungshaushalt Gesamt - interne Vergütungen enthalten:			EVA	FVA
Anlage 1a - Ergebnishaushalt / Anlage 1b - Finanzierungshaushalt - Gesamt:			(Anlage 1a)	(Anlage 1b)
operative Gebarung	MVAG-Ebene:	Mittelverwendungs- und -aufbringungsgruppen (1. u. 2. Ebene):	VA-Betrag	VA-Betrag
	SU	Summe Erträge/Einzahlungen	15 113 400	14 584 500
	SU	Summe Aufwendungen/Auszahlungen	16 274 300	14 577 900
	SA0/SA1	Nettoergebnis / Geldfluss operative Gebarung	-1 160 900	6 600
	1	Entnahmen von Haushaltsrücklagen	430 100	X
	1	Zuweisung an Haushaltsrücklagen	13 100	
	SU	Summe Haushaltsrücklagen (+/-)	417 000	
	SA00	Nettoerg. nach Zuw. u. Entn. von Haushaltsrückl. (SA0+/--Haushaltsrückl.)	-743 900	
investive Gebarung	MVAG-Ebene:	Mittelverwendungs- und -aufbringungsgruppen (1. u. 2. Ebene):	VA-Betrag	VA-Betrag
	SU	Summe Einzahlungen investive Gebarung	X	499 500
	SU	Summe Auszahlungen investive Gebarung		1 015 400
	SA2	Saldo Geldfluss aus der investiven Gebarung		-515 900
	SA3	Nettofinanzierungssaldo (SA1 + SA2)		-509 300
Finanzierungstätigkeit	MVAG-Ebene:	Mittelverwendungs- und -aufbringungsgruppen (1. u. 2. Ebene):	VA-Betrag	VA-Betrag
	SU	Summe Einzahlungen aus der Finanzierungstätigkeit	X	0
	SU	Summe Auszahlungen aus der Finanzierungstätigkeit		200
	SA4	Saldo Geldfluss aus der Finanzierungstätigkeit		-200
	SA5	Saldo Geldfluss aus der voranschlagswirksamen Gebarung (SA3 + SA4)		-509 500

Saldenberechnungen EHH / FHH und disponible hoheitliche Liquidität

	ERGEBNISHAUSHALT		FINANZIERUNGSCHAUSHALT		
	Saldo 0	Saldo 00	Saldo 1*	Saldo 5	
Gesamthaushalt:	-1 160 900	-743 900	6 600	-509 500	
abzüglich:					
850 Wasserversorgung	-406 900	-307 400	-173 000	-368 000	
851 Abwasserbeseitigung	-67 600	-68 500	-67 600	-67 600	
852 Abfallentsorgung	-200 900	-45 400	-43 000	-200 900	
853. Wohn- u. Geschäftsgebäude	0	0	0	0	
853. Wohn- u. Geschäftsgebäude	0	0	0	0	60 900 LEADER-Mittel Motorikpark
853. Wohn- u. Geschäftsgebäude	0	0	0	0	0
85. Sonstige Betriebe	0	0	0	0	0
85. Sonstige Betriebe	0	0	0	0	0
					0
					0
Zwischensummen	-485 500	-322 600	290 200	127 000	
abzüglich:					
Zweckgebunden BZ i.R., welche gemäß Fin.-Plänen für investive Einzelvorhaben vorgesehen sind			0		0 Zuweisung zu ZMR
Kapitaltransferzahlungen an Externe, die von diesen zur Bedeckung von Investitionen herangezogen werden (z.B. an Kommunalgesellschaften, Kirchen, private Haushalte u. Unternehmungen (M VAG 34; z.B. UK 770 - 778 + Konto 786))			0		170 000 Entnahme von ZMR
Tilgungskomponenten von Darlehen des Kernhaushalts (ohne Betriebe) (z.B. Bankdarlehen, Landesdarlehen oder Finanzierungsleasing, sofern hierfür vorgesehene Bedeckungsmittel nicht passivierungsfähig)			200		
Tilgungskomponenten von Inneren Darlehen des Kernhaushalts (ohne Betriebe) (sofern hierfür vorgesehene Bedeckungsmittel nicht passivierungsfähig)			0		
zuzüglich:					
Erlöse aus der Veräußerung von Vermögenswerten im Kernhaushalt, die nicht zur Bedeckung von Einzelvorhaben vorgesehen sind (insbesondere Konten 800 bis 805)			6 600		0
Entnahme von ZMR des Kernhaushalts (Konten 294 und 295) (ausschl. hoheitliche Entnahmen - zur Bedeckung der operativen hoheitlichen Gebarung, Bedeckung von Kat.-Schäden (Instandhaltung) oder zum Haushaltsausgleich; jedoch nicht zur Bedeckung von Investitionen)			170 000		
Einzahlungen aus Bezugsvorschüssen			1 300		
Zwischenergebnis des Finanzierungsvoranschlags im Kernhaushalt vor investiver Gebarung (= disponible hoheitliche Finanzspitze)			467 900		
abzüglich:					
Summe ungedeckte sonstige Investitionen des Kernhaushalts (Vorhabenscode (VC) 2 --> Auszahlungen an sonstige Investitionen abz. Investitionszuschüsse für sonstige Investitionen z.B. Bundes- oder Landesförderungen, BZ a.R.)			231 800		
Zuführungen an investive Einzelvorhaben des Kernhaushalts lt. Fin-Plan (nur möglich, wenn die disponible hoheitliche Finanzspitze positiv ist und ausschließlich an investive Einzelvorhaben lt. Fin-Plan sowie zur Ausfinanzierung von investiven Einzelvorhaben (bei Projektabschluss))			0		
Zwischenergebnis des Finanzierungsvoranschlags im Kernhaushalt vor ZMR-Zuführungen (= Jahresüberschuss bzw. -fehlbetrag)			€ 236 100,00		
abzüglich:					
Zuführungen zu ZMR des Kernhaushalts (keine betrieblichen ZMR) (Konten 294 und 295 --> nur möglich, wenn ein Jahresüberschuss vorliegt!)			€ 0,00		
Endergebnis des Finanzierungsvoranschlags im Kernhaushalt - Bereinigter Saldo 1 = Bereinigter Saldo 5			€ 236 100,00		

Anmerkungen zum vorliegenden 1. NVA 2026:



VA-Begutachtung 2026 durchgeführt von:



Summe Auszahlungen aus sonstigen Investitionen des Kernhaushalts:		Einzahlungen aus Investitionszuschüssen für sonstig	
Ansatz	Betrag	Ansatz	Betrag
0100	15 000,00		
1630	42 000,00	1630	20 500,00
1790	5 100,00		
2110	2 500,00		
2111	4 000,00		
2400	4 500,00		
2490	60 000,00	2490	60000
3200	4 100,00		
3800	40 000,00		
3802	40 000,00	3802	9900
6210	50 000,00		
6400	2 000,00		
8100	20 000,00		
8160	22 000,00		
8200	3 000,00		
8310	5 000,00		
8400	3 000,00		
	<u>322 200,00</u>		<u>90 400,00</u>
	231 800,00		

Vorbericht zum 1. Nachtragsvoranschlag 2026

1. Ergebnisanachtragsvoranschlag Gesamthaushalt

MVAG- Ebene	MVAG- Code	Mittelverwendungs- und -aufbringungsgruppen (1. Ebene)	VA 2026	Veränderung 1	VA neu
SU	21	Summe Erträge	14.396.900,00	716.500,00	15.113.400,00
SU	22	Summe Aufwendungen	15.578.500,00	695.800,00	16.274.300,00
SA0		Saldo (0) Nettoergebnis (21-22)	-1.181.600,00	20.700,00	-1.160.900,00
SA01		Saldo (01) Haushaltsrücklagen (230-240)	264.800,00	152.200,00	417.000,00
SA00		Saldo (00) Nettoergebnis nach Haushaltsrücklagen (Saldo 0 + Saldo 01)	-916.800,00	172.900,00	-743.900,00

1. Finanzierungsnachtragsvoranschlag Gesamthaushalt

MVAG- Ebene	MVAG- Code	Mittelverwendungs- und -aufbringungsgruppen (1. Ebene)	VA 2026	Veränderung 1	VA neu
SU	31	Summe Einzahlungen operative Gebarung	13.865.100,00	719.400,00	14.584.500,00
SU	32	Summe Auszahlungen operative Gebarung	14.035.500,00	542.400,00	14.577.900,00
SA1		Saldo (1) Geldfluss aus der operativen Gebarung (31 - 32)	-170.400,00	177.000,00	6.600,00
SU	33	Summe Einzahlungen investive Gebarung	361.600,00	137.900,00	499.500,00
SU	34	Summe Auszahlungen investive Gebarung	772.400,00	243.000,00	1.015.400,00
SA2		Saldo (2) Geldfluss aus der investiven Gebarung (33 - 34)	-410.800,00	-105.100,00	-515.900,00
SA3		Saldo (3) Nettofinanzierungssaldo (Saldo 1+ Saldo 2)	-581.200,00	71.900,00	-509.300,00
SU	35	Summe Einzahlungen aus der Finanzierungstätigkeit	0,00	0,00	0,00
SU	36	Summe Auszahlungen aus der Finanzierungstätigkeit	200,00	0,00	200,00
SA4		Saldo (4) Geldfluss aus der Finanzierungstätigkeit (35 - 36)	-200,00	0,00	-200,00
SA5		Saldo (5) Geldfluss aus der voranschlagswirksamen Gebarung (Saldo 3 + Saldo 4)	-581.400,00	71.900,00	-509.500,00

**Nachweis der Investitionstätigkeit und deren Finanzierung
- Voranschlag 2026 -**

Haushaltsjahr: 2026		Investition	Finanzierung					Ergebnis			
Investitions-Nr.	Vorhaben- bezeichnung	Ansatz ¹	Anschaffungs- Herstellungs- kosten	Mittel aus Geldfluss aus der operativen Gebarung	Zahlungsmittel- reserven	Investitions- zuschüsse / Kapital- Transfers ³	Darlehen	Finanzierungs- leasing	Vermögens veräußerung	sonstige (z.B. Innere Darlehen, ...)	
I) Investive Einzelvorhaben gem. § 18 Abs. 1 K-GHG											
1612000	Gemeindestraßen 2026	612000	304.800,00	0,00	0,00	304.800,00	0,00	0,00	0,00	0,00	0,00
Summe investive Einzelvorhaben:			304.800,00	0,00	0,00	304.800,00	0,00	0,00	0,00	0,00	0,00
II) Sonstige Investitionen gem. § 18 Abs. 2 K-GHG 4											
Summe sonstige Investitionen:			547.200,00	0,00	272.200,00	181.300,00	0,00	0,00	5.000,00	0,00	88.700,00
III) Gesamtsumme											
Gesamtsumme Investitionstätigkeit 2026 (SA 1 + SA 2)			852.000,00	0,00	272.200,00	486.100,00	0,00	0,00	5.000,00	0,00	88.700,00

¹ nur Hinterlegung des Ansatzes - Kontenhinterlegung nicht vorgesehen

² Zweckgebundene und allgemeine Haushaltsrücklagen; für den Übergang 2019/2020 sind hier auch kamerale Projektüberschüsse (Soll-Überschuss als kumuliertes, angesammeltes Kapital) auszuweisen

³ (Investitions-)Zuschüsse von Bund/Land/sonstige Rechtsträger bzw. Dritte

⁴ Die Mittelaufbringungen und Mittelverwendungen für sonstige Investitionen sind im Nachweis der Investitionstätigkeit mit der Gesamtsumme für das betreffende Finanzjahr auszuweisen.

⁵ Inneres Darlehen gem. K-AGO bzw. K-GHG, keine Vorfinanzierungen Giro-Konto

Angaben in EUR (VA und RA) - es erfolgt keine Differenzierung zwischen EHH und FHH

Nachweis der Investitionstätigkeit und deren Finanzierung
- Voranschlag 2026 -

Investitions-Nr.	Vorhaben- bezeichnung	Investition		Finanzierung					Ergebnis		
		Ansatz ¹	Anschaffungs- Herstellungskosten	Mittel aus Geldfluss aus der operativen Gebarung	Zahlungs- mittel- reserven	Investitions- zuschüsse / Kapital- Transfers ³	Darlehen	Finanzierungs- leasing		Vermögens veräußerung	sonstige (z.B. Innere Darlehen, ...)
I) Investive Einzelvorhaben gem. § 18 Abs. 1 K-GHG 2023-2026											
Haushaltsjahr 2023											
1380101	Dachsanierung, PV-Anlage u. Behind.-WC Götz Stadel	380100	97.812,75	0,00	0,00	216.465,00	0,00	0,00	0,00	0,00	-118.652,25
Haushaltsjahr 2024											
1380101	Dachsanierung, PV-Anlage u. Behind.-WC Götz Stadel	380100	180.647,83	0,00	0,00	4.600,00	0,00	0,00	0,00	0,00	176.047,83
Haushaltsjahr 2025											
1380101	Dachsanierung, PV-Anlage u. Behind.-WC Götz Stadel	380100	3.917,50	0,00	0,00	15.090,00	0,00	0,00	0,00	0,00	-11.172,50
Saldo mehrjähriges Investives Einzelvorhaben (SA)			282.378,08	0,00	0,00	236.155,00	0,00	0,00	0,00	0,00	46.223,08
2024-2026											
Haushaltsjahr 2024											
1612600	Gemeindestraßen 2024	612600	264.703,52	150.000,00	0,00	48.000,00	0,00	0,00	0,00	0,00	66.703,52
Haushaltsjahr 2025											
1612600	Gemeindestraßen 2024	612600	100.861,75	0,00	0,00	0,00	0,00	0,00	0,00	0,00	100.861,75
Saldo mehrjähriges Investives Einzelvorhaben (SA)			365.565,27	150.000,00	0,00	48.000,00	0,00	0,00	0,00	0,00	167.565,27
2025-2026											
Haushaltsjahr 2025											
1612700	Gemeindestraßen 2025	912000	267.807,81	0,00	126.036,26	141.771,55	0,00	0,00	0,00	0,00	0,00
Saldo mehrjähriges Investives Einzelvorhaben (SA)			267.807,81	0,00	126.036,26	141.771,55	0,00	0,00	0,00	0,00	0,00
Saldo mehrjährige Investive Einzelvorhaben (SA+SA+..)			915.751,16	150.000,00	126.036,26	425.926,55	0,00	0,00	0,00	0,00	213.788,35

¹ nur Hinterlegung des Ansatzes - Kontenhinterlegung nicht vorgesehen

² Zweckgebundene und allgemeine Haushaltsrücklagen; für den Übergang 2019/2020 sind hier auch kamerale Projektüberschüsse (Soll-Überschuss als kumuliertes, angesammeltes Kapital) auszuweisen

³ (Investitions-)Zuschüsse von Bund/Land/sonstige Rechtsträger bzw. Dritte

⁴ Die Mittelaufbringungen und Mittelverwendungen für sonstige Investitionen sind im Nachweis der Investitionstätigkeit mit der Gesamtsumme für das betreffende Finanzjahr auszuweisen.

⁵ Inneres Darlehen gem. K-AGO bzw. K-GHG, keine Vorfinanzierungen Giro-Konto

Angaben in EUR (VA und RA) - es erfolgt keine Differenzierung zwischen EHH und FHH

1. Ergebnismachtragsvoranschlag Gesamthaushalt

MVAG- Ebene	MVAG- Code	Mittelverwendungs- und -aufbringungsgruppen (1. Ebene)	VA 2026	Veränderung 1	VA neu
1	211	Erträge aus der operativen Verwaltungstätigkeit	12.403.700,00	461.500,00	12.865.200,00
1	212	Erträge aus Transfers	1.975.200,00	255.000,00	2.230.200,00
1	213	Finanzerträge	18.000,00	0,00	18.000,00
SU	21	Summe Erträge	14.396.900,00	716.500,00	15.113.400,00
1	221	Personalaufwand	2.524.100,00	11.400,00	2.535.500,00
1	222	Sachaufwand	5.959.700,00	414.500,00	6.374.200,00
1	223	Transferaufwand	7.089.800,00	269.900,00	7.359.700,00
1	224	Finanzaufwand	4.900,00	0,00	4.900,00
SU	22	Summe Aufwendungen	15.578.500,00	695.800,00	16.274.300,00
SA0		Saldo (0) Nettoergebnis (21-22)	-1.181.600,00	20.700,00	-1.160.900,00
1	230	Entnahmen von Haushaltsrücklagen	276.700,00	153.400,00	430.100,00
1	240	Zuweisungen an Haushaltsrücklagen	11.900,00	1.200,00	13.100,00
SA01		Saldo (01) Haushaltsrücklagen (230-240)	264.800,00	152.200,00	417.000,00
SA00		Saldo (00) Nettoergebnis nach Haushaltsrücklagen (Saldo 0 + Saldo 01)	-916.800,00	172.900,00	-743.900,00

1. Ergebnismachtragsvoranschlag Bereichsbudget

MVAG-Ebene	MVAG-Code	Mittelverwendungs- und -aufbringungsgruppen (1. und 2. Ebene)	VA 2026	Veränderung 1	VA neu
1	211	Erträge aus der operativen Verwaltungstätigkeit	12.403.700,00	461.500,00	12.865.200,00
2	2111	Erträge aus eigenen Abgaben	2.343.400,00	3.700,00	2.347.100,00
2	2112	Erträge aus Ertragsanteilen	6.122.300,00	0,00	6.122.300,00
2	2113	Erträge aus Gebühren	2.242.000,00	0,00	2.242.000,00
2	2114	Erträge aus Leistungen	1.056.400,00	358.500,00	1.414.900,00
2	2115	Erträge aus Besitz und wirtschaftlicher Tätigkeit	199.900,00	0,00	199.900,00
2	2116	Erträge aus Veräußerung und sonstige Erträge	439.700,00	99.300,00	539.000,00
2	2117	Nicht finanzierungswirksame operative Erträge	0,00	0,00	0,00
1	212	Erträge aus Transfers	1.975.200,00	255.000,00	2.230.200,00
2	2121	Transferertrag von Trägern des öffentlichen Rechts	1.677.400,00	262.200,00	1.939.600,00
2	2122	Transferertrag von Beteiligungen	0,00	0,00	0,00
2	2123	Transferertrag von Unternehmen (mit Finanzunternehmen)	32.200,00	-7.200,00	25.000,00
2	2124	Transferertrag von Haushalten und Organisationen ohne Erwerbscharakter	15.500,00	0,00	15.500,00
2	2125	Transferertrag vom Ausland	0,00	0,00	0,00
2	2126	Investitions- und Tilgungszuschüsse zwischen Unternehmungen und Betrieben der Gebietskörperschaft un	0,00	0,00	0,00
2	2127	Nicht finanzierungswirksamer Transferertrag	250.100,00	0,00	250.100,00
1	213	Finanzerträge	18.000,00	0,00	18.000,00
2	2131	Erträge aus Zinsen	18.000,00	0,00	18.000,00
2	2132	Erträge aus Zinsen aus derivativen Finanzinstrumenten mit und ohne Grundgeschäft	0,00	0,00	0,00
2	2133	Erträge aus Gewinnentnahmen von marktbestimmten Betrieben	0,00	0,00	0,00
2	2134	Sonstige Finanzerträge	0,00	0,00	0,00
2	2135	Erträge aus Dividenden/Gewinnausschüttungen	0,00	0,00	0,00
2	2136	Sonstige nicht finanzierungswirksame Finanzerträge	0,00	0,00	0,00
SU	21	Summe Erträge	14.396.900,00	716.500,00	15.113.400,00
1	221	Personalaufwand	2.524.100,00	11.400,00	2.535.500,00
2	2211	Personalaufwand (Bezüge, Nebengebühren, Mehrleistungen)	1.955.700,00	8.000,00	1.963.700,00
2	2212	Gesetzlicher und freiwilliger Sozialaufwand	520.000,00	3.400,00	523.400,00
2	2213	Sonstiger Personalaufwand	48.400,00	0,00	48.400,00
2	2214	Nicht finanzierungswirksamer Personalaufwand	0,00	0,00	0,00
1	222	Sachaufwand	5.959.700,00	414.500,00	6.374.200,00
2	2221	Gebrauchs- und Verbrauchsgüter, Handelswaren	258.000,00	15.500,00	273.500,00
2	2222	Verwaltungs- und Betriebsaufwand	431.000,00	17.600,00	448.600,00
2	2223	Leasing- und Mietaufwand	89.300,00	100,00	89.400,00

MVAG-Ebene	MVAG-Code	Mittelverwendungs- und -aufbringungsgruppen (1. und 2. Ebene)	VA 2026	Veränderung 1	VA neu
2	2224	Instandhaltung	516.300,00	28.900,00	545.200,00
2	2225	Sonstiger Sachaufwand	3.398.800,00	352.400,00	3.751.200,00
2	2226	Nicht finanzierungswirksamer Sachaufwand	1.266.300,00	0,00	1.266.300,00
1	223	Transferaufwand	7.089.800,00	269.900,00	7.359.700,00
2	2231	Transferaufwand an Träger des öffentlichen Rechts	6.277.100,00	277.100,00	6.554.200,00
2	2232	Transfersaufwand an Beteiligungen	0,00	0,00	0,00
2	2233	Transferaufwand an Unternehmen (mit Finanzunternehmen)	127.200,00	0,00	127.200,00
2	2234	Transferaufwand an Haushalte und Organisationen ohne Erwerbscharakter	685.500,00	-7.200,00	678.300,00
2	2235	Transferaufwand an das Ausland	0,00	0,00	0,00
2	2236	Investitions- und Tilgungszuschüsse zwischen Unternehmungen und Betrieben der Gebietskörperschaft un	0,00	0,00	0,00
2	2237	Nicht finanzierungswirksamer Transferaufwand	0,00	0,00	0,00
1	224	Finanzaufwand	4.900,00	0,00	4.900,00
2	2241	Aufwendungen für Zinsen	100,00	0,00	100,00
2	2242	Zinsen und sonstige Aufwendungen aus derivativen Finanzinstrumenten mit und ohne Grundgeschäft	0,00	0,00	0,00
2	2243	Gewinnentnahmen von Unternehmungen und marktbestimmten Betrieben der Gebietskörperschaft (innerhalb	0,00	0,00	0,00
2	2244	Sonstiger Finanzaufwand	4.800,00	0,00	4.800,00
2	2245	Nicht finanzierungswirksamer Finanzaufwand	0,00	0,00	0,00
SU	22	Summe Aufwendungen	15.578.500,00	695.800,00	16.274.300,00
SA0		Saldo (0) Nettoergebnis (21-22)	-1.181.600,00	20.700,00	-1.160.900,00
1	230	Entnahmen von Haushaltsrücklagen	276.700,00	153.400,00	430.100,00
2	2301	Entnahmen von Haushaltsrücklagen	276.700,00	153.400,00	430.100,00
1	240	Zuweisungen an Haushaltsrücklagen	11.900,00	1.200,00	13.100,00
2	2401	Zuweisungen an Haushaltsrücklagen	11.900,00	1.200,00	13.100,00
SA01		Saldo (01) Haushaltsrücklagen (230-240)	264.800,00	152.200,00	417.000,00
SA00		Saldo (00) Nettoergebnis nach Haushaltsrücklagen (Saldo 0 + Saldo 01)	-916.800,00	172.900,00	-743.900,00

1. Finanzierungsnachtragsvoranschlag Gesamthaushalt

MVAG-Ebene	MVAG-Code	Mittelverwendungs- und -aufbringungsgruppen (1. Ebene)	VA 2026	Veränderung 1	VA neu
1	311	Einzahlungen aus operativer Verwaltungstätigkeit	12.122.000,00	464.400,00	12.586.400,00
1	312	Einzahlungen aus Transfers	1.725.100,00	255.000,00	1.980.100,00
1	313	Einzahlungen aus Finanzerträgen	18.000,00	0,00	18.000,00
SU	31	Summe Einzahlungen operative Gebarung	13.865.100,00	719.400,00	14.584.500,00
1	321	Auszahlungen aus Personalaufwand	2.524.100,00	11.400,00	2.535.500,00
1	322	Auszahlungen aus Sachaufwand	4.416.700,00	419.000,00	4.835.700,00
1	323	Auszahlungen aus Transfers	7.089.800,00	112.000,00	7.201.800,00
1	324	Auszahlungen aus Finanzaufwand	4.900,00	0,00	4.900,00
SU	32	Summe Auszahlungen operative Gebarung	14.035.500,00	542.400,00	14.577.900,00
SA1		Saldo (1) Geldfluss aus der operativen Gebarung (31 - 32)	-170.400,00	177.000,00	6.600,00
1	331	Einzahlungen aus der Investitionstätigkeit	5.000,00	1.600,00	6.600,00
1	332	Einzahlungen aus der Rückzahlung von Darlehen sowie gewährten Vorschüssen	1.300,00	5.500,00	6.800,00
1	333	Einzahlungen aus Kapitaltransfers	355.300,00	130.800,00	486.100,00
SU	33	Summe Einzahlungen investive Gebarung	361.600,00	137.900,00	499.500,00
1	341	Auszahlungen aus der Investitionstätigkeit	772.400,00	79.600,00	852.000,00
1	342	Auszahlungen aus der Gewährung von Darlehen sowie gewährten Vorschüssen	0,00	5.500,00	5.500,00
1	343	Auszahlungen aus Kapitaltransfers	0,00	157.900,00	157.900,00
SU	34	Summe Auszahlungen investive Gebarung	772.400,00	243.000,00	1.015.400,00
SA2		Saldo (2) Geldfluss aus der investiven Gebarung (33 - 34)	-410.800,00	-105.100,00	-515.900,00
SA3		Saldo (3) Nettofinanzierungssaldo (Saldo 1+ Saldo 2)	-581.200,00	71.900,00	-509.300,00
1	351	Einzahlungen aus der Aufnahme von Finanzschulden	0,00	0,00	0,00
1	353	Einzahlungen infolge eines Kapitaltausches bei derivativen Finanzinstrumenten mit Grundgeschäft	0,00	0,00	0,00
1	355	Einzahlungen aus dem Abgang von Finanzinstrumenten	0,00	0,00	0,00
SU	35	Summe Einzahlungen aus der Finanzierungstätigkeit	0,00	0,00	0,00
1	361	Auszahlungen aus der Tilgung von Finanzschulden	200,00	0,00	200,00
1	363	Auszahlungen infolge eines Kapitaltausches bei derivativen Finanzinstrumenten mit Grundgeschäft	0,00	0,00	0,00
1	365	Auszahlungen für den Erwerb von Finanzinstrumenten	0,00	0,00	0,00
SU	36	Summe Auszahlungen aus der Finanzierungstätigkeit	200,00	0,00	200,00
SA4		Saldo (4) Geldfluss aus der Finanzierungstätigkeit (35 - 36)	-200,00	0,00	-200,00
SA5		Saldo (5) Geldfluss aus der voranschlagswirksamen Gebarung (Saldo 3 + Saldo 4)	-581.400,00	71.900,00	-509.500,00

1. Finanzierungsnachtragsvoranschlag Bereichsbudget

MVAG-Ebene	MVAG-Code	Mittelverwendungs- und -aufbringungsgruppen (2. Ebene)	VA 2026	Veränderung 1	VA neu
1	311	Einzahlungen aus operativer Verwaltungstätigkeit	12.122.000,00	464.400,00	12.586.400,00
2	3111	Einzahlungen aus eigenen Abgaben	2.343.400,00	3.700,00	2.347.100,00
2	3112	Einzahlungen aus Ertragsanteilen	6.122.300,00	0,00	6.122.300,00
2	3113	Einzahlungen aus Gebühren	2.242.000,00	0,00	2.242.000,00
2	3114	Einzahlungen aus Leistungen	1.056.400,00	358.500,00	1.414.900,00
2	3115	Einzahlungen aus Besitz und wirtschaftlicher Tätigkeit	199.900,00	0,00	199.900,00
2	3116	Einzahlungen aus Veräußerung von geringwertigen Wirtschaftsgütern (GWG) und sonstige Einzahlungen	158.000,00	102.200,00	260.200,00
1	312	Einzahlungen aus Transfers	1.725.100,00	255.000,00	1.980.100,00
2	3121	Transferzahlungen von Trägern des öffentlichen Rechts	1.677.400,00	262.200,00	1.939.600,00
2	3122	Transferzahlungen von Beteiligungen	0,00	0,00	0,00
2	3123	Transferzahlungen von Unternehmen (inkl. Finanzunternehmen)	32.200,00	-7.200,00	25.000,00
2	3124	Transferzahlungen von Haushalten und Organisationen ohne Erwerbscharakter	15.500,00	0,00	15.500,00
2	3125	Transferzahlungen vom Ausland (öffentliche Rechtsträger)	0,00	0,00	0,00
2	3126	Investitions- und Tilgungszuschüsse zwischen Unternehmungen und Betrieben der Gebietskörperschaft un	0,00	0,00	0,00
1	313	Einzahlungen aus Finanzerträgen	18.000,00	0,00	18.000,00
2	3131	Einzahlungen aus Zinserträgen	18.000,00	0,00	18.000,00
2	3132	Einzahlungen aus Zinsen aus derivativen Finanzinstrumenten mit und ohne Grundgeschäft	0,00	0,00	0,00
2	3133	Einzahlungen aus Gewinnentnahmen von marktbestimmten Betrieben	0,00	0,00	0,00
2	3134	Sonstige Einzahlungen aus Finanzerträgen	0,00	0,00	0,00
2	3135	Einzahlungen aus Dividenden/Gewinnausschüttungen	0,00	0,00	0,00
SU	31	Summe Einzahlungen operative Gebarung	13.865.100,00	719.400,00	14.584.500,00
1	321	Auszahlungen aus Personalaufwand	2.524.100,00	11.400,00	2.535.500,00
2	3211	Auszahlungen für Personalaufwand (Bezüge, Nebengebühren, und Mehrleistungsvergütungen)	1.955.700,00	8.000,00	1.963.700,00
2	3212	Auszahlungen für gesetzliche und freiwillige Sozialaufwendungen	520.000,00	3.400,00	523.400,00
2	3213	Auszahlungen aus sonstigem Personalaufwand	48.400,00	0,00	48.400,00
1	322	Auszahlungen aus Sachaufwand	4.416.700,00	419.000,00	4.835.700,00
2	3221	Auszahlungen für Gebrauchs- und Verbrauchsgüter, Handelswaren	258.000,00	15.500,00	273.500,00
2	3222	Auszahlungen für Verwaltungs- und Betriebsaufwand	431.000,00	17.600,00	448.600,00
2	3223	Auszahlungen für Leasing- und Mietaufwand	89.300,00	100,00	89.400,00
2	3224	Auszahlungen für Instandhaltung	516.300,00	28.900,00	545.200,00
2	3225	Sonstige Auszahlungen aus Sachaufwand	3.122.100,00	356.900,00	3.479.000,00
2	3226	Auszahlungen aus der Inanspruchnahme von Haftungen	0,00	0,00	0,00
1	323	Auszahlungen aus Transfers	7.089.800,00	112.000,00	7.201.800,00
2	3231	Transferzahlungen an Träger des öffentlichen Rechts	6.277.100,00	119.200,00	6.396.300,00

MVAG- Ebene	MVAG- Code	Mittelverwendungs- und -aufbringungsgruppen (2. Ebene)	VA 2026	Veränderung 1	VA neu
2	3232	Transferzahlungen an Beteiligungen	0,00	0,00	0,00
2	3233	Transferzahlungen an Unternehmen (inkl. Finanzunternehmen)	127.200,00	0,00	127.200,00
2	3234	Transferzahlungen an Haushalte und Organisationen ohne Erwerbscharakter	685.500,00	-7.200,00	678.300,00
2	3235	Transferzahlungen an das Ausland	0,00	0,00	0,00
2	3236	Investitions- und Tilgungszuschüsse zwischen Unternehmungen und Betrieben der Gebietskörperschaft un	0,00	0,00	0,00
1	324	Auszahlungen aus Finanzaufwand	4.900,00	0,00	4.900,00
2	3241	Auszahlungen für Zinsen	100,00	0,00	100,00
2	3242	Auszahlungen für Zinsen aus derivativen Finanzinstrumenten mit und ohne Grundgeschäft	0,00	0,00	0,00
2	3243	Auszahlungen aus Gewinnentnahmen von marktbestimmten Betrieben	0,00	0,00	0,00
2	3244	Sonstige Auszahlungen aus Finanzaufwendungen	4.800,00	0,00	4.800,00
SU	32	Summe Auszahlungen operative Gebarung	14.035.500,00	542.400,00	14.577.900,00
SA1		Saldo (1) Geldfluss aus der operativen Gebarung (31 - 32)	-170.400,00	177.000,00	6.600,00
1	331	Einzahlungen aus der Investitionstätigkeit	5.000,00	1.600,00	6.600,00
2	3311	Einzahlungen aus der Veräußerung von immateriellem Vermögen	0,00	0,00	0,00
2	3312	Einzahlungen aus der Veräußerung von Grundstücken und Grundstückseinrichtungen	5.000,00	0,00	5.000,00
2	3313	Einzahlungen aus der Veräußerung von Gebäuden und Bauten	0,00	0,00	0,00
2	3314	Einzahlungen aus der Veräußerung von technischen Anlagen, Fahrzeugen und Maschinen	0,00	100,00	100,00
2	3315	Einzahlungen aus der Veräußerung von Amts-, Betriebs- und Geschäftsausstattung	0,00	1.500,00	1.500,00
2	3316	Einzahlungen aus der Veräußerung von Kulturgütern	0,00	0,00	0,00
2	3317	Einzahlungen aus der Veräußerung von Beteiligungen	0,00	0,00	0,00
2	3318	Einzahlungen aus der Veräußerung von kofinanzierten Schutzbauten	0,00	0,00	0,00
1	332	Einzahlungen aus der Rückzahlung von Darlehen sowie gewährten Vorschüssen	1.300,00	5.500,00	6.800,00
2	3321	Einzahlungen aus Darlehen an Träger des öffentlichen Rechts	0,00	0,00	0,00
2	3322	Einzahlungen aus Darlehen von Beteiligungen	0,00	0,00	0,00
2	3323	Einzahlungen aus Darlehen an Unternehmen und Haushalte	0,00	0,00	0,00
2	3325	Einzahlungen aus Vorschüssen und Anzahlungen	1.300,00	5.500,00	6.800,00
1	333	Einzahlungen aus Kapitaltransfers	355.300,00	130.800,00	486.100,00
2	3331	Kapitaltransferzahlungen von Trägern des öffentlichen Rechts	325.300,00	130.800,00	456.100,00
2	3332	Kapitaltransferzahlungen von Beteiligungen	0,00	0,00	0,00
2	3333	Kapitaltransferzahlungen von Unternehmen	0,00	0,00	0,00
2	3334	Kapitaltransferzahlungen von Haushalten und Organisationen ohne Erwerbscharakter	30.000,00	0,00	30.000,00
2	3335	Kapitaltransferzahlungen vom Ausland	0,00	0,00	0,00
SU	33	Summe Einzahlungen investive Gebarung	361.600,00	137.900,00	499.500,00
1	341	Auszahlungen aus der Investitionstätigkeit	772.400,00	79.600,00	852.000,00
2	3411	Auszahlungen für den Erwerb von immateriellem Vermögen	0,00	0,00	0,00
2	3412	Auszahlungen für den Erwerb von Grundstücken und Grundstückseinrichtungen	611.800,00	14.500,00	626.300,00
2	3413	Auszahlungen für den Erwerb von Gebäuden und Bauten	80.000,00	30.000,00	110.000,00

MVAG-Ebene	MVAG-Code	Mittelverwendungs- und -aufbringungsgruppen (2. Ebene)	VA 2026	Veränderung 1	VA neu
2	3414	Auszahlungen für den Erwerb von technischen Anlagen, Fahrzeugen und Maschinen	10.000,00	0,00	10.000,00
2	3415	Auszahlungen für den Erwerb von Amts-, Betriebs- und Geschäftsausstattung	70.600,00	35.100,00	105.700,00
2	3416	Auszahlungen für den Erwerb von Kulturgütern	0,00	0,00	0,00
2	3417	Auszahlungen für den Erwerb von Beteiligungen	0,00	0,00	0,00
2	3418	Auszahlungen für den Erwerb von kofinanzierten Schutzbauten	0,00	0,00	0,00
1	342	Auszahlungen aus der Gewährung von Darlehen sowie gewährten Vorschüssen	0,00	5.500,00	5.500,00
2	3421	Auszahlungen von Darlehen an Träger des öffentlichen Rechts	0,00	0,00	0,00
2	3422	Auszahlungen von Darlehen an Beteiligungen	0,00	0,00	0,00
2	3423	Auszahlungen von Darlehen an Unternehmen und Haushalte	0,00	0,00	0,00
2	3425	Auszahlungen von Vorschüssen und Anzahlungen	0,00	5.500,00	5.500,00
1	343	Auszahlungen aus Kapitaltransfers	0,00	157.900,00	157.900,00
2	3431	Kapitaltransferzahlungen an Träger des öffentlichen Rechts	0,00	157.900,00	157.900,00
2	3432	Kapitaltransferzahlungen an Beteiligungen	0,00	0,00	0,00
2	3433	Kapitaltransferzahlungen an Unternehmen (Finanzunternehmen)	0,00	0,00	0,00
2	3434	Kapitaltransferzahlungen an Haushalte und Organisationen ohne Erwerbscharakter	0,00	0,00	0,00
2	3435	Kapitaltransferzahlungen an das Ausland	0,00	0,00	0,00
SU	34	Summe Auszahlungen investive Gebarung	772.400,00	243.000,00	1.015.400,00
SA2		Saldo (2) Geldfluss aus der investiven Gebarung (33 - 34)	-410.800,00	-105.100,00	-515.900,00
SA3		Saldo (3) Nettofinanzierungssaldo (Saldo 1+ Saldo 2)	-581.200,00	71.900,00	-509.300,00
1	351	Einzahlungen aus der Aufnahme von Finanzschulden	0,00	0,00	0,00
2	3511	Einzahlungen aus empfangenen Darlehen von öffentlichen Körperschaften und Rechtsträgern	0,00	0,00	0,00
2	3512	Einzahlungen aus empfangenen Darlehen von Beteiligungen	0,00	0,00	0,00
2	3513	Einzahlungen aus empfangenen Darlehen von Unternehmen und privaten Haushalten	0,00	0,00	0,00
2	3514	Einzahlungen aus Finanzschulden (Finanzunternehmen)	0,00	0,00	0,00
2	3515	Einzahlungen aus Aufnahmen von Leasingverbindlichkeiten	0,00	0,00	0,00
1	353	Einzahlungen infolge eines Kapitaltausches bei derivativen Finanzinstrumenten mit Grundgeschäft	0,00	0,00	0,00
2	3530	Einzahlungen infolge eines Kapitaltausches bei derivativen Finanzinstrumenten mit Grundgeschäft	0,00	0,00	0,00
1	355	Einzahlungen aus dem Abgang von Finanzinstrumenten	0,00	0,00	0,00
2	3550	Einzahlungen aus dem Abgang von Finanzinstrumenten	0,00	0,00	0,00
SU	35	Summe Einzahlungen aus der Finanzierungstätigkeit	0,00	0,00	0,00
1	361	Auszahlungen aus der Tilgung von Finanzschulden	200,00	0,00	200,00
2	3611	Auszahlungen aus empfangenen Darlehen von öffentlichen Körperschaften und Rechtsträgern	200,00	-200,00	0,00
2	3612	Auszahlungen aus empfangenen Darlehen von Beteiligungen	0,00	0,00	0,00
2	3613	Auszahlungen aus empfangenen Darlehen von Unternehmen und privaten Haushalten	0,00	200,00	200,00
2	3614	Auszahlungen aus Finanzschulden	0,00	0,00	0,00
2	3615	Auszahlungen aus Rückzahlungen von Leasingverbindlichkeiten	0,00	0,00	0,00
1	363	Auszahlungen infolge eines Kapitaltausches bei derivativen Finanzinstrumenten mit Grundgeschäft	0,00	0,00	0,00

MVAG- Ebene	MVAG- Code	Mittelverwendungs- und -aufbringungsgruppen (2. Ebene)	VA 2026	Veränderung 1	VA neu
2	3630	Auszahlungen infolge eines Kapitaltausches bei derivativen Finanzinstrumenten mit Grundgeschäft	0,00	0,00	0,00
1	365	Auszahlungen für den Erwerb von Finanzinstrumenten	0,00	0,00	0,00
2	3650	Auszahlungen für den Erwerb von Finanzinstrumenten	0,00	0,00	0,00
SU	36	Summe Auszahlungen aus der Finanzierungstätigkeit	200,00	0,00	200,00
SA4		Saldo (4) Geldfluss aus der Finanzierungstätigkeit (35 - 36)	-200,00	0,00	-200,00
SA5		Saldo (5) Geldfluss aus der voranschlagswirksamen Gebarung (Saldo 3 + Saldo 4)	-581.400,00	71.900,00	-509.500,00

Detailnachweis der Konten

1	2	3	4	5	6	7	8	9	10	11
Gruppe 0	MVAG Code	MVAG Code	Konto	Vertretungskörper und allgemeine Verwaltung	Ergebnisvoranschlag			Finanzierungsvoranschlag		
					VA 2026	Veränderung1	VA neu	VA 2026	Veränderung1	VA neu
Gruppe 0	SA 0 / SA 1	SA 0 / SA 1		Saldo (0) Nettoergebnis (21 - 22) / Saldo (1) Geldfluss aus der operativen Gebarung (31 - 32)	-41.600,00	338.900,00	297.300,00	-41.600,00	338.900,00	297.300,00
Gruppe 0	SA 01	SA 01		Saldo (01) Haushaltsrücklagen (230-240)	0,00	0,00	0,00	x	x	x
Gruppe 0	SA 00	SA 00		Saldo (00) Nettoergebnis nach Haushaltsrücklagen (Saldo 0 + Saldo 01)	-41.600,00	338.900,00	297.300,00	x	x	x
Gruppe 0	SA 2	SA 2		Saldo (2) Geldfluss aus der investiven Gebarung (33 - 34)	x	x	x	1.300,00	0,00	1.300,00
Gruppe 0	SA 3	SA 3		Saldo (3) Nettofinanzierungssaldo (Saldo 1 + Saldo 2)	x	x	x	-40.300,00	338.900,00	298.600,00
Gruppe 0	SA 4	SA 4		Saldo (4) Geldfluss aus der Finanzierungstätigkeit (35 - 36)	x	x	x	0,00	0,00	0,00
Gruppe 0	SA 5	SA 5		Saldo (5) Geldfluss aus der voranschlagswirksamen Gebarung (Saldo 3 + Saldo 4)	x	x	x	-40.300,00	338.900,00	298.600,00

Abschnitt 00	MVAG Code	MVAG Code	Konto	Gewählte Gemeindeorgane	Ergebnisvoranschlag			Finanzierungsvoranschlag		
					VA 2026	Veränderung1	VA neu	VA 2026	Veränderung1	VA neu
Abschnitt 00	SA 0 / SA 1	SA 0 / SA 1		Saldo (0) Nettoergebnis (21 - 22) / Saldo (1) Geldfluss aus der operativen Gebarung (31 - 32)	-148.700,00	200,00	-148.500,00	-148.700,00	200,00	-148.500,00
Abschnitt 00	SA 01	SA 01		Saldo (01) Haushaltsrücklagen (230-240)	0,00	0,00	0,00	x	x	x
Abschnitt 00	SA 00	SA 00		Saldo (00) Nettoergebnis nach Haushaltsrücklagen (Saldo 0 + Saldo 01)	-148.700,00	200,00	-148.500,00	x	x	x
Abschnitt 00	SA 2	SA 2		Saldo (2) Geldfluss aus der investiven Gebarung (33 - 34)	x	x	x	0,00	0,00	0,00
Abschnitt 00	SA 3	SA 3		Saldo (3) Nettofinanzierungssaldo (Saldo 1 + Saldo 2)	x	x	x	-148.700,00	200,00	-148.500,00
Abschnitt 00	SA 4	SA 4		Saldo (4) Geldfluss aus der Finanzierungstätigkeit (35 - 36)	x	x	x	0,00	0,00	0,00
Abschnitt 00	SA 5	SA 5		Saldo (5) Geldfluss aus der voranschlagswirksamen Gebarung (Saldo 3 + Saldo 4)	x	x	x	-148.700,00	200,00	-148.500,00

Unterabschnitt 000	MVAG Code	MVAG Code	Konto	Gewählte Gemeindeorgane	Ergebnisvoranschlag			Finanzierungsvoranschlag		
					VA 2026	Veränderung1	VA neu	VA 2026	Veränderung1	VA neu
Unterabschnitt 000	SA 0 / SA 1	SA 0 / SA 1		Saldo (0) Nettoergebnis (21 - 22) / Saldo (1) Geldfluss aus der operativen Gebarung (31 - 32)	-148.700,00	200,00	-148.500,00	-148.700,00	200,00	-148.500,00
Unterabschnitt 000	SA 01	SA 01		Saldo (01) Haushaltsrücklagen (230-240)	0,00	0,00	0,00	x	x	x
Unterabschnitt 000	SA 00	SA 00		Saldo (00) Nettoergebnis nach Haushaltsrücklagen (Saldo 0 + Saldo 01)	-148.700,00	200,00	-148.500,00	x	x	x
Unterabschnitt 000	SA 2	SA 2		Saldo (2) Geldfluss aus der investiven Gebarung (33 - 34)	x	x	x	0,00	0,00	0,00
Unterabschnitt 000	SA 3	SA 3		Saldo (3) Nettofinanzierungssaldo (Saldo 1 + Saldo 2)	x	x	x	-148.700,00	200,00	-148.500,00
Unterabschnitt 000	SA 4	SA 4		Saldo (4) Geldfluss aus der Finanzierungstätigkeit (35 - 36)	x	x	x	0,00	0,00	0,00

Unterabschnitt 000	SA 5	SA 5		Saldo (5) Geldfluss aus der voranschlagswirksamen Gebarung (Saldo 3 + Saldo 4)	x	x	x	-148.700,00	200,00	-148.500,00
--------------------	------	------	--	--	---	---	---	-------------	--------	-------------

Ansatz 000000	MVAG Code	MVAG Code	Konto	Gewählte Gemeindeorgane	Ergebnisvoranschlag			Finanzierungsvoranschlag		
					VA 2026	Veränderung1	VA neu	VA 2026	Veränderung1	VA neu
Operative Gebarung										
SU	21	31	x	Summe Erträge / Summe Einzahlungen operative Gebarung	0,00	0,00	0,00	0,00	0,00	0,00
1	222	322	x	Sachaufwand / Auszahlungen aus Sachaufwand	148.700,00	-200,00	148.500,00	148.700,00	-200,00	148.500,00
2	2225	3225		Sonstiger Sachaufwand / Sonstige Auszahlungen aus Sachaufwand	148.700,00	-200,00	148.500,00	148.700,00	-200,00	148.500,00
000000			721000	Bezug des Bürgermeisters	81.300,00	-800,00	80.500,00	81.300,00	-800,00	80.500,00
000000			721100	Bezüge der Vorstandsmitglieder	67.400,00	600,00	68.000,00	67.400,00	600,00	68.000,00
SU	22	32	x	Summe Aufwendungen / Summe Auszahlungen operative Gebarung	148.700,00	-200,00	148.500,00	148.700,00	-200,00	148.500,00
SA 0 / SA 1	SA0	SA1	x	Saldo (0) Nettoergebnis (21 - 22) / Saldo (1) Geldfluss aus der operativen Gebarung (31 - 32)	-148.700,00	200,00	-148.500,00	-148.700,00	200,00	-148.500,00
SA 01	SA 01	x	x	Saldo (01) Haushaltsrücklagen (230 - 240)	0,00	0,00	0,00	x	x	x
SA 00	SA 00	x	x	Saldo (00) Nettoergebnis nach Haushaltsrücklagen (Saldo 0 + Saldo 01)	-148.700,00	200,00	-148.500,00	x	x	x

Investive Gebarung										
SU	x	33	x	Summe Einzahlungen investive Gebarung	x	x	x	0,00	0,00	0,00
SU	x	34		Summe Auszahlungen investive Gebarung	x	x	x	0,00	0,00	0,00
SA2	x	SA2		Saldo (2) Geldfluss aus der investiven Gebarung (33 - 34)	x	x	x	0,00	0,00	0,00
SA3	x	SA3		Saldo (3) Nettofinanzierungssaldo (Saldo 1 + Saldo 2)	x	x	x	-148.700,00	200,00	-148.500,00

Finanzierungstätigkeit										
SU	x	35		Summe Einzahlungen aus der Finanzierungstätigkeit	x	x	x	0,00	0,00	0,00
SU	x	36		Summe Auszahlungen aus der Finanzierungstätigkeit	x	x	x	0,00	0,00	0,00
SA4	x	SA4		Saldo (4) Geldfluss aus der Finanzierungstätigkeit (35 - 36)	x	x	x	0,00	0,00	0,00
SA5	x	SA5		Saldo (5) Geldfluss aus der voranschlagswirksamen Gebarung (Saldo 3 + Saldo 4)	x	x	x	-148.700,00	200,00	-148.500,00

Abschnitt 01	MVAG Code	MVAG Code	Konto	Hauptverwaltung	Ergebnisvoranschlag			Finanzierungsvoranschlag		
					VA 2026	Veränderung1	VA neu	VA 2026	Veränderung1	VA neu
Abschnitt 01	SA 0 / SA 1	SA 0 / SA 1		Saldo (0) Nettoergebnis (21 - 22) / Saldo (1) Geldfluss aus der operativen Gebarung (31 - 32)	-19.700,00	-5.900,00	-25.600,00	-19.700,00	-5.900,00	-25.600,00
Abschnitt 01	SA 01	SA 01		Saldo (01) Haushaltsrücklagen (230-240)	0,00	0,00	0,00	x	x	x
Abschnitt 01	SA 00	SA 00		Saldo (00) Nettoergebnis nach Haushaltsrücklagen (Saldo 0 + Saldo 01)	-19.700,00	-5.900,00	-25.600,00	x	x	x
Abschnitt 01	SA 2	SA 2		Saldo (2) Geldfluss aus der investiven Gebarung (33 - 34)	x	x	x	0,00	0,00	0,00
Abschnitt 01	SA 3	SA 3		Saldo (3) Nettofinanzierungssaldo (Saldo 1 + Saldo 2)	x	x	x	-19.700,00	-5.900,00	-25.600,00

Abschnitt 01	SA 4	SA 4		Saldo (4) Geldfluss aus der Finanzierungstätigkeit (35 - 36)	x	x	x	0,00	0,00	0,00
Abschnitt 01	SA 5	SA 5		Saldo (5) Geldfluss aus der voranschlagswirksamen Gebarung (Saldo 3 + Saldo 4)	x	x	x	-19.700,00	-5.900,00	-25.600,00

Unterabschnitt 010	MVAG Code	MVAG Code	Konto	Zentralamt	Ergebnisvoranschlag			Finanzierungsvoranschlag		
					VA 2026	Veränderung1	VA neu	VA 2026	Veränderung1	VA neu
Unterabschnitt 010	SA 0 / SA 1	SA 0 / SA 1		Saldo (0) Nettoergebnis (21 - 22) / Saldo (1) Geldfluss aus der operativen Gebarung (31 - 32)	-19.700,00	-5.900,00	-25.600,00	-19.700,00	-5.900,00	-25.600,00
Unterabschnitt 010	SA 01	SA 01		Saldo (01) Haushaltsrücklagen (230-240)	0,00	0,00	0,00	x	x	x
Unterabschnitt 010	SA 00	SA 00		Saldo (00) Nettoergebnis nach Haushaltsrücklagen (Saldo 0 + Saldo 01)	-19.700,00	-5.900,00	-25.600,00	x	x	x
Unterabschnitt 010	SA 2	SA 2		Saldo (2) Geldfluss aus der investiven Gebarung (33 - 34)	x	x	x	0,00	0,00	0,00
Unterabschnitt 010	SA 3	SA 3		Saldo (3) Nettofinanzierungssaldo (Saldo 1 + Saldo 2)	x	x	x	-19.700,00	-5.900,00	-25.600,00
Unterabschnitt 010	SA 4	SA 4		Saldo (4) Geldfluss aus der Finanzierungstätigkeit (35 - 36)	x	x	x	0,00	0,00	0,00
Unterabschnitt 010	SA 5	SA 5		Saldo (5) Geldfluss aus der voranschlagswirksamen Gebarung (Saldo 3 + Saldo 4)	x	x	x	-19.700,00	-5.900,00	-25.600,00

Ansatz 010000	MVAG Code	MVAG Code	Konto	Zentralamt	Ergebnisvoranschlag			Finanzierungsvoranschlag			
					VA 2026	Veränderung1	VA neu	VA 2026	Veränderung1	VA neu	
Operative Gebarung											
SU	21	31	x	Summe Erträge / Summe Einzahlungen operative Gebarung		0,00	0,00	0,00	0,00	0,00	0,00
1	221	321	x	Personalaufwand / Auszahlungen aus Personalaufwand		14.000,00	1.600,00	15.600,00	14.000,00	1.600,00	15.600,00
2	2212	3212		Gesetzlicher und freiwilliger Sozialaufwand / Auszahlungen für gesetzliche und freiwillige Sozialaufwendungen		14.000,00	1.600,00	15.600,00	14.000,00	1.600,00	15.600,00
010000			582200	Vorsorge Dienstjubiläum		14.000,00	1.600,00	15.600,00	14.000,00	1.600,00	15.600,00
1	222	322	x	Sachaufwand / Auszahlungen aus Sachaufwand		5.700,00	4.300,00	10.000,00	5.700,00	4.300,00	10.000,00
2	2222	3222		Verwaltungs- und Betriebsaufwand / Auszahlungen für Verwaltungs- und Betriebsaufwand		5.200,00	2.800,00	8.000,00	5.200,00	2.800,00	8.000,00
010000			600100	Strom		5.200,00	2.800,00	8.000,00	5.200,00	2.800,00	8.000,00
2	2224	3224		Instandhaltung / Auszahlungen für Instandhaltung		500,00	1.500,00	2.000,00	500,00	1.500,00	2.000,00
010000			618000	Instandhaltung v.sonst.Anlagen		500,00	1.500,00	2.000,00	500,00	1.500,00	2.000,00
SU	22	32	x	Summe Aufwendungen / Summe Auszahlungen operative Gebarung		19.700,00	5.900,00	25.600,00	19.700,00	5.900,00	25.600,00
SA 0 / SA 1	SA0	SA1	x	Saldo (0) Nettoergebnis (21 - 22) / Saldo (1) Geldfluss aus der operativen Gebarung (31 - 32)		-19.700,00	-5.900,00	-25.600,00	-19.700,00	-5.900,00	-25.600,00
SA 01	SA 01	x	x	Saldo (01) Haushaltsrücklagen (230 - 240)		0,00	0,00	0,00	x	x	x
SA 00	SA 00	x	x	Saldo (00) Nettoergebnis nach Haushaltsrücklagen (Saldo 0 + Saldo 01)		-19.700,00	-5.900,00	-25.600,00	x	x	x

Investive Gebarung											
SU	x	33	x	Summe Einzahlungen investive Gebarung		x	x	x	0,00	0,00	0,00
SU	x	34		Summe Auszahlungen investive Gebarung		x	x	x	0,00	0,00	0,00
SA2	x	SA2		Saldo (2) Geldfluss aus der investiven Gebarung (33 - 34)		x	x	x	0,00	0,00	0,00
SA3	x	SA3		Saldo (3) Nettofinanzierungssaldo (Saldo 1 + Saldo 2)		x	x	x	-19.700,00	-5.900,00	-25.600,00

Finanzierungstätigkeit											
SU	x	35		Summe Einzahlungen aus der Finanzierungstätigkeit		x	x	x	0,00	0,00	0,00
SU	x	36		Summe Auszahlungen aus der Finanzierungstätigkeit		x	x	x	0,00	0,00	0,00
SA4	x	SA4		Saldo (4) Geldfluss aus der Finanzierungstätigkeit (35 - 36)		x	x	x	0,00	0,00	0,00
SA5	x	SA5		Saldo (5) Geldfluss aus der voranschlagswirksamen Gebarung (Saldo 3 + Saldo 4)		x	x	x	-19.700,00	-5.900,00	-25.600,00

Abschnitt 03	MVAG Code	MVAG Code	Konto	Bauverwaltung	Ergebnisvoranschlag			Finanzierungsvoranschlag		
					VA 2026	Veränderung1	VA neu	VA 2026	Veränderung1	VA neu

Abschnitt 03	SA 0 / SA 1	SA 0 / SA 1		Saldo (0) Nettoergebnis (21 - 22) / Saldo (1) Geldfluss aus der operativen Gebarung (31 - 32)	7.100,00	5.000,00	12.100,00	7.100,00	5.000,00	12.100,00
Abschnitt 03	SA 01	SA 01		Saldo (01) Haushaltsrücklagen (230-240)	0,00	0,00	0,00	x	x	x
Abschnitt 03	SA 00	SA 00		Saldo (00) Nettoergebnis nach Haushaltsrücklagen (Saldo 0 + Saldo 01)	7.100,00	5.000,00	12.100,00	x	x	x
Abschnitt 03	SA 2	SA 2		Saldo (2) Geldfluss aus der investiven Gebarung (33 - 34)	x	x	x	0,00	0,00	0,00
Abschnitt 03	SA 3	SA 3		Saldo (3) Nettofinanzierungssaldo (Saldo 1 + Saldo 2)	x	x	x	7.100,00	5.000,00	12.100,00
Abschnitt 03	SA 4	SA 4		Saldo (4) Geldfluss aus der Finanzierungstätigkeit (35 - 36)	x	x	x	0,00	0,00	0,00
Abschnitt 03	SA 5	SA 5		Saldo (5) Geldfluss aus der voranschlagswirksamen Gebarung (Saldo 3 + Saldo 4)	x	x	x	7.100,00	5.000,00	12.100,00

Unterabschnitt 031	MVAG Code	MVAG Code	Konto	Amt für Raumordnung und Raumplanung	Ergebnisvoranschlag			Finanzierungsvoranschlag		
					VA 2026	Veränderung1	VA neu	VA 2026	Veränderung1	VA neu
Unterabschnitt 031	SA 0 / SA 1	SA 0 / SA 1		Saldo (0) Nettoergebnis (21 - 22) / Saldo (1) Geldfluss aus der operativen Gebarung (31 - 32)	7.100,00	5.000,00	12.100,00	7.100,00	5.000,00	12.100,00
Unterabschnitt 031	SA 01	SA 01		Saldo (01) Haushaltsrücklagen (230-240)	0,00	0,00	0,00	x	x	x
Unterabschnitt 031	SA 00	SA 00		Saldo (00) Nettoergebnis nach Haushaltsrücklagen (Saldo 0 + Saldo 01)	7.100,00	5.000,00	12.100,00	x	x	x
Unterabschnitt 031	SA 2	SA 2		Saldo (2) Geldfluss aus der investiven Gebarung (33 - 34)	x	x	x	0,00	0,00	0,00
Unterabschnitt 031	SA 3	SA 3		Saldo (3) Nettofinanzierungssaldo (Saldo 1 + Saldo 2)	x	x	x	7.100,00	5.000,00	12.100,00
Unterabschnitt 031	SA 4	SA 4		Saldo (4) Geldfluss aus der Finanzierungstätigkeit (35 - 36)	x	x	x	0,00	0,00	0,00
Unterabschnitt 031	SA 5	SA 5		Saldo (5) Geldfluss aus der voranschlagswirksamen Gebarung (Saldo 3 + Saldo 4)	x	x	x	7.100,00	5.000,00	12.100,00

Ansatz 031000	MVAG Code	MVAG Code	Konto	Sonstige Liegenschaften	Ergebnisvoranschlag			Finanzierungsvoranschlag		
					VA 2026	Veränderung1	VA neu	VA 2026	Veränderung1	VA neu
Operative Gebarung										
1	211	311	x	Erträge aus der operativen Verwaltungstätigkeit / Einzahlungen aus operativer Verwaltungstätigkeit	7.100,00	17.000,00	24.100,00	7.100,00	17.000,00	24.100,00
2	2116	3116		Erträge aus Veräußerung und sonstige Erträge / Einzahlungen aus Veräußerung von geringwertigen Wirtschaftsgütern (GWG) und sonstige Einzahlungen	7.100,00	17.000,00	24.100,00	7.100,00	17.000,00	24.100,00
031000			829100	Erträge aus der Einlösung von Bebauungsverpflichtungen	7.100,00	17.000,00	24.100,00	7.100,00	17.000,00	24.100,00
SU	21	31	x	Summe Erträge / Summe Einzahlungen operative Gebarung	7.100,00	17.000,00	24.100,00	7.100,00	17.000,00	24.100,00
1	223	323	x	Transferaufwand / Auszahlungen aus Transfers	0,00	12.000,00	12.000,00	0,00	12.000,00	12.000,00
2	2231	3231		Transferaufwand an Träger des öffentlichen Rechts / Transferzahlungen an Träger des öffentlichen Rechts	0,00	12.000,00	12.000,00	0,00	12.000,00	12.000,00
031000			751000	Gemeindebeitrag Ortsdurchfahrt Feistritz/Drau	0,00	12.000,00	12.000,00	0,00	12.000,00	12.000,00
SU	22	32	x	Summe Aufwendungen / Summe Auszahlungen operative Gebarung	0,00	12.000,00	12.000,00	0,00	12.000,00	12.000,00
SA 0 / SA 1	SA0	SA1	x	Saldo (0) Nettoergebnis (21 - 22) / Saldo (1) Geldfluss aus der operativen Gebarung (31 - 32)	7.100,00	5.000,00	12.100,00	7.100,00	5.000,00	12.100,00
SA 01	SA 01	x	x	Saldo (01) Haushaltsrücklagen (230 - 240)	0,00	0,00	0,00	x	x	x
SA 00	SA 00	x	x	Saldo (00) Nettoergebnis nach Haushaltsrücklagen (Saldo 0 + Saldo 01)	7.100,00	5.000,00	12.100,00	x	x	x

Investive Gebarung										
SU	x	33	x	Summe Einzahlungen investive Gebarung	x	x	x	0,00	0,00	0,00
SU	x	34		Summe Auszahlungen investive Gebarung	x	x	x	0,00	0,00	0,00
SA2	x	SA2		Saldo (2) Geldfluss aus der investiven Gebarung (33 - 34)	x	x	x	0,00	0,00	0,00
SA3	x	SA3		Saldo (3) Nettofinanzierungssaldo (Saldo 1 + Saldo 2)	x	x	x	7.100,00	5.000,00	12.100,00

Finanzierungstätigkeit										
SU	x	35		Summe Einzahlungen aus der Finanzierungstätigkeit	x	x	x	0,00	0,00	0,00
SU	x	36		Summe Auszahlungen aus der Finanzierungstätigkeit	x	x	x	0,00	0,00	0,00
SA4	x	SA4		Saldo (4) Geldfluss aus der Finanzierungstätigkeit (35 - 36)	x	x	x	0,00	0,00	0,00
SA5	x	SA5		Saldo (5) Geldfluss aus der voranschlagswirksamen Gebarung (Saldo 3 + Saldo 4)	x	x	x	7.100,00	5.000,00	12.100,00

Abschnitt 08	MVAG Code	MVAG Code	Konto	Pensionen (soweit nicht aufgeteilt)	Ergebnisvoranschlag			Finanzierungsvoranschlag		
					VA 2026	Veränderung1	VA neu	VA 2026	Veränderung1	VA neu

Abschnitt 08	SA 0 / SA 1	SA 0 / SA 1		Saldo (0) Nettoergebnis (21 - 22) / Saldo (1) Geldfluss aus der operativen Gebarung (31 - 32)	119.700,00	339.600,00	459.300,00	119.700,00	339.600,00	459.300,00
Abschnitt 08	SA 01	SA 01		Saldo (01) Haushaltsrücklagen (230-240)	0,00	0,00	0,00	x	x	x
Abschnitt 08	SA 00	SA 00		Saldo (00) Nettoergebnis nach Haushaltsrücklagen (Saldo 0 + Saldo 01)	119.700,00	339.600,00	459.300,00	x	x	x
Abschnitt 08	SA 2	SA 2		Saldo (2) Geldfluss aus der investiven Gebarung (33 - 34)	x	x	x	0,00	0,00	0,00
Abschnitt 08	SA 3	SA 3		Saldo (3) Nettofinanzierungssaldo (Saldo 1 + Saldo 2)	x	x	x	119.700,00	339.600,00	459.300,00
Abschnitt 08	SA 4	SA 4		Saldo (4) Geldfluss aus der Finanzierungstätigkeit (35 - 36)	x	x	x	0,00	0,00	0,00
Abschnitt 08	SA 5	SA 5		Saldo (5) Geldfluss aus der voranschlagswirksamen Gebarung (Saldo 3 + Saldo 4)	x	x	x	119.700,00	339.600,00	459.300,00

Unterabschnitt 080	MVAG Code	MVAG Code	Konto	Pensionen (soweit nicht aufgeteilt)	Ergebnisvoranschlag			Finanzierungsvoranschlag		
					VA 2026	Veränderung1	VA neu	VA 2026	Veränderung1	VA neu
Unterabschnitt 080	SA 0 / SA 1	SA 0 / SA 1		Saldo (0) Nettoergebnis (21 - 22) / Saldo (1) Geldfluss aus der operativen Gebarung (31 - 32)	119.700,00	339.600,00	459.300,00	119.700,00	339.600,00	459.300,00
Unterabschnitt 080	SA 01	SA 01		Saldo (01) Haushaltsrücklagen (230-240)	0,00	0,00	0,00	x	x	x
Unterabschnitt 080	SA 00	SA 00		Saldo (00) Nettoergebnis nach Haushaltsrücklagen (Saldo 0 + Saldo 01)	119.700,00	339.600,00	459.300,00	x	x	x
Unterabschnitt 080	SA 2	SA 2		Saldo (2) Geldfluss aus der investiven Gebarung (33 - 34)	x	x	x	0,00	0,00	0,00
Unterabschnitt 080	SA 3	SA 3		Saldo (3) Nettofinanzierungssaldo (Saldo 1 + Saldo 2)	x	x	x	119.700,00	339.600,00	459.300,00
Unterabschnitt 080	SA 4	SA 4		Saldo (4) Geldfluss aus der Finanzierungstätigkeit (35 - 36)	x	x	x	0,00	0,00	0,00
Unterabschnitt 080	SA 5	SA 5		Saldo (5) Geldfluss aus der voranschlagswirksamen Gebarung (Saldo 3 + Saldo 4)	x	x	x	119.700,00	339.600,00	459.300,00

Ansatz 080000	MVAG Code	MVAG Code	Konto	Pensionen	Ergebnisvoranschlag			Finanzierungsvoranschlag		
					VA 2026	Veränderung1	VA neu	VA 2026	Veränderung1	VA neu
Operative Gebarung										
1	211	311	x	Erträge aus der operativen Verwaltungstätigkeit / Einzahlungen aus operativer Verwaltungstätigkeit	119.700,00	339.600,00	459.300,00	119.700,00	339.600,00	459.300,00
2	2114	3114		Erträge aus Leistungen / Einzahlungen aus Leistungen	119.700,00	339.600,00	459.300,00	119.700,00	339.600,00	459.300,00
080000			810609	Kostenumlegung Gebührenhaushalte	119.700,00	339.600,00	459.300,00	119.700,00	339.600,00	459.300,00
SU	21	31	x	Summe Erträge / Summe Einzahlungen operative Gebarung	119.700,00	339.600,00	459.300,00	119.700,00	339.600,00	459.300,00
SU	22	32	x	Summe Aufwendungen / Summe Auszahlungen operative Gebarung	0,00	0,00	0,00	0,00	0,00	0,00
SA 0 / SA 1	SA0	SA1	x	Saldo (0) Nettoergebnis (21 - 22) / Saldo (1) Geldfluss aus der operativen Gebarung (31 - 32)	119.700,00	339.600,00	459.300,00	119.700,00	339.600,00	459.300,00
SA 01	SA 01	x	x	Saldo (01) Haushaltsrücklagen (230 - 240)	0,00	0,00	0,00	x	x	x
SA 00	SA 00	x	x	Saldo (00) Nettoergebnis nach Haushaltsrücklagen (Saldo 0 + Saldo 01)	119.700,00	339.600,00	459.300,00	x	x	x

Investive Gebarung										
SU	x	33	x	Summe Einzahlungen investive Gebarung	x	x	x	0,00	0,00	0,00
SU	x	34		Summe Auszahlungen investive Gebarung	x	x	x	0,00	0,00	0,00
SA2	x	SA2		Saldo (2) Geldfluss aus der investiven Gebarung (33 - 34)	x	x	x	0,00	0,00	0,00
SA3	x	SA3		Saldo (3) Nettofinanzierungssaldo (Saldo 1 + Saldo 2)	x	x	x	119.700,00	339.600,00	459.300,00

Finanzierungstätigkeit										
SU	x	35		Summe Einzahlungen aus der Finanzierungstätigkeit	x	x	x	0,00	0,00	0,00
SU	x	36		Summe Auszahlungen aus der Finanzierungstätigkeit	x	x	x	0,00	0,00	0,00
SA4	x	SA4		Saldo (4) Geldfluss aus der Finanzierungstätigkeit (35 - 36)	x	x	x	0,00	0,00	0,00
SA5	x	SA5		Saldo (5) Geldfluss aus der voranschlagswirksamen Gebarung (Saldo 3 + Saldo 4)	x	x	x	119.700,00	339.600,00	459.300,00

Abschnitt 09	MVAG Code	MVAG Code	Konto	Personalbetreuung	Ergebnisvoranschlag			Finanzierungsvoranschlag		
					VA 2026	Veränderung1	VA neu	VA 2026	Veränderung1	VA neu
Abschnitt 09	SA 0 / SA 1	SA 0 / SA 1		Saldo (0) Nettoergebnis (21 - 22) / Saldo (1) Geldfluss aus der operativen Gebarung (31 - 32)	0,00	0,00	0,00	0,00	0,00	0,00
Abschnitt 09	SA 01	SA 01		Saldo (01) Haushaltsrücklagen (230-240)	0,00	0,00	0,00	x	x	x
Abschnitt 09	SA 00	SA 00		Saldo (00) Nettoergebnis nach Haushaltsrücklagen (Saldo 0 + Saldo 01)	0,00	0,00	0,00	x	x	x
Abschnitt 09	SA 2	SA 2		Saldo (2) Geldfluss aus der investiven Gebarung (33 - 34)	x	x	x	1.300,00	0,00	1.300,00
Abschnitt 09	SA 3	SA 3		Saldo (3) Nettofinanzierungssaldo (Saldo 1 + Saldo 2)	x	x	x	1.300,00	0,00	1.300,00

Abschnitt 09	SA 4	SA 4		Saldo (4) Geldfluss aus der Finanzierungstätigkeit (35 - 36)	x	x	x	0,00	0,00	0,00
Abschnitt 09	SA 5	SA 5		Saldo (5) Geldfluss aus der voranschlagswirksamen Gebarung (Saldo 3 + Saldo 4)	x	x	x	1.300,00	0,00	1.300,00

Unterabschnitt 090	MVAG Code	MVAG Code	Konto	Bezugsvorschüsse und Darlehen	Ergebnisvoranschlag			Finanzierungsvoranschlag		
					VA 2026	Veränderung1	VA neu	VA 2026	Veränderung1	VA neu
Unterabschnitt 090	SA 0 / SA 1	SA 0 / SA 1		Saldo (0) Nettoergebnis (21 - 22) / Saldo (1) Geldfluss aus der operativen Gebarung (31 - 32)	0,00	0,00	0,00	0,00	0,00	0,00
Unterabschnitt 090	SA 01	SA 01		Saldo (01) Haushaltsrücklagen (230-240)	0,00	0,00	0,00	x	x	x
Unterabschnitt 090	SA 00	SA 00		Saldo (00) Nettoergebnis nach Haushaltsrücklagen (Saldo 0 + Saldo 01)	0,00	0,00	0,00	x	x	x
Unterabschnitt 090	SA 2	SA 2		Saldo (2) Geldfluss aus der investiven Gebarung (33 - 34)	x	x	x	1.300,00	0,00	1.300,00
Unterabschnitt 090	SA 3	SA 3		Saldo (3) Nettofinanzierungssaldo (Saldo 1 + Saldo 2)	x	x	x	1.300,00	0,00	1.300,00
Unterabschnitt 090	SA 4	SA 4		Saldo (4) Geldfluss aus der Finanzierungstätigkeit (35 - 36)	x	x	x	0,00	0,00	0,00
Unterabschnitt 090	SA 5	SA 5		Saldo (5) Geldfluss aus der voranschlagswirksamen Gebarung (Saldo 3 + Saldo 4)	x	x	x	1.300,00	0,00	1.300,00

Ansatz 090000	MVAG Code	MVAG Code	Konto	Bezugsvorschüsse und Darlehen	Ergebnisvoranschlag			Finanzierungsvoranschlag		
					VA 2026	Veränderung1	VA neu	VA 2026	Veränderung1	VA neu
Operative Gebarung										
SU	21	31	x	Summe Erträge / Summe Einzahlungen operative Gebarung	0,00	0,00	0,00	0,00	0,00	0,00
SU	22	32	x	Summe Aufwendungen / Summe Auszahlungen operative Gebarung	0,00	0,00	0,00	0,00	0,00	0,00
SA 0 / SA 1	SA0	SA1	x	Saldo (0) Nettoergebnis (21 - 22) / Saldo (1) Geldfluss aus der operativen Gebarung (31 - 32)	0,00	0,00	0,00	0,00	0,00	0,00
SA 01	SA 01	x	x	Saldo (01) Haushaltsrücklagen (230 - 240)	0,00	0,00	0,00	x	x	x
SA 00	SA 00	x	x	Saldo (00) Nettoergebnis nach Haushaltsrücklagen (Saldo 0 + Saldo 01)	0,00	0,00	0,00	x	x	x

Investive Gebarung										
1	x	332		Einzahlungen aus der Rückzahlung von Darlehen sowie gewährten Vorschüssen	x	x	x	1.300,00	5.500,00	6.800,00
2	x	3325		Einzahlungen aus Vorschüssen und Anzahlungen	x	x	x	1.300,00	5.500,00	6.800,00
090000			273000	Bezugsvorschüsse an private Haushalte	x	x	x	1.300,00	5.500,00	6.800,00
SU	x	33	x	Summe Einzahlungen investive Gebarung	x	x	x	1.300,00	5.500,00	6.800,00
1	x	342	x	Auszahlungen aus der Gewährung von Darlehen sowie gewährten Vorschüssen	x	x	x	0,00	5.500,00	5.500,00
2	x	3425		Auszahlungen von Vorschüssen und Anzahlungen	x	x	x	0,00	5.500,00	5.500,00
090000			273000	Bezugsvorschüsse an private Haushalte	x	x	x	0,00	5.500,00	5.500,00
SU	x	34		Summe Auszahlungen investive Gebarung	x	x	x	0,00	5.500,00	5.500,00
SA2	x	SA2		Saldo (2) Geldfluss aus der investiven Gebarung (33 - 34)	x	x	x	1.300,00	0,00	1.300,00
SA3	x	SA3		Saldo (3) Nettofinanzierungssaldo (Saldo 1 + Saldo 2)	x	x	x	1.300,00	0,00	1.300,00

Finanzierungstätigkeit										
SU	x	35		Summe Einzahlungen aus der Finanzierungstätigkeit	x	x	x	0,00	0,00	0,00
SU	x	36		Summe Auszahlungen aus der Finanzierungstätigkeit	x	x	x	0,00	0,00	0,00
SA4	x	SA4		Saldo (4) Geldfluss aus der Finanzierungstätigkeit (35 - 36)	x	x	x	0,00	0,00	0,00
SA5	x	SA5		Saldo (5) Geldfluss aus der voranschlagswirksamen Gebarung (Saldo 3 + Saldo 4)	x	x	x	1.300,00	0,00	1.300,00

Gruppe 1	MVAG Code	MVAG Code	Konto	Öffentliche Ordnung und Sicherheit	Ergebnisvoranschlag			Finanzierungsvoranschlag		
					VA 2026	Veränderung1	VA neu	VA 2026	Veränderung1	VA neu
Gruppe 1	SA 0 / SA 1	SA 0 / SA 1		Saldo (0) Nettoergebnis (21 - 22) / Saldo (1) Geldfluss aus der operativen Gebarung (31 - 32)	-14.300,00	-3.900,00	-18.200,00	-14.300,00	-3.900,00	-18.200,00
Gruppe 1	SA 01	SA 01		Saldo (01) Haushaltsrücklagen (230-240)	0,00	0,00	0,00	x	x	x
Gruppe 1	SA 00	SA 00		Saldo (00) Nettoergebnis nach Haushaltsrücklagen (Saldo 0 + Saldo 01)	-14.300,00	-3.900,00	-18.200,00	x	x	x
Gruppe 1	SA 2	SA 2		Saldo (2) Geldfluss aus der investiven Gebarung (33 - 34)	x	x	x	0,00	-5.100,00	-5.100,00
Gruppe 1	SA 3	SA 3		Saldo (3) Nettofinanzierungssaldo (Saldo 1 + Saldo 2)	x	x	x	-14.300,00	-9.000,00	-23.300,00
Gruppe 1	SA 4	SA 4		Saldo (4) Geldfluss aus der Finanzierungstätigkeit (35 - 36)	x	x	x	0,00	0,00	0,00
Gruppe 1	SA 5	SA 5		Saldo (5) Geldfluss aus der voranschlagswirksamen Gebarung (Saldo 3 + Saldo 4)	x	x	x	-14.300,00	-9.000,00	-23.300,00

Abschnitt 13	MVAG Code	MVAG Code	Konto	Sonderpolizei	Ergebnisvoranschlag			Finanzierungsvoranschlag		
					VA 2026	Veränderung1	VA neu	VA 2026	Veränderung1	VA neu
Abschnitt 13	SA 0 / SA 1	SA 0 / SA 1		Saldo (0) Nettoergebnis (21 - 22) / Saldo (1) Geldfluss aus der operativen Gebarung (31 - 32)	-1.500,00	-1.000,00	-2.500,00	-1.500,00	-1.000,00	-2.500,00
Abschnitt 13	SA 01	SA 01		Saldo (01) Haushaltsrücklagen (230-240)	0,00	0,00	0,00	x	x	x
Abschnitt 13	SA 00	SA 00		Saldo (00) Nettoergebnis nach Haushaltsrücklagen (Saldo 0 + Saldo 01)	-1.500,00	-1.000,00	-2.500,00	x	x	x
Abschnitt 13	SA 2	SA 2		Saldo (2) Geldfluss aus der investiven Gebarung (33 - 34)	x	x	x	0,00	0,00	0,00
Abschnitt 13	SA 3	SA 3		Saldo (3) Nettofinanzierungssaldo (Saldo 1 + Saldo 2)	x	x	x	-1.500,00	-1.000,00	-2.500,00
Abschnitt 13	SA 4	SA 4		Saldo (4) Geldfluss aus der Finanzierungstätigkeit (35 - 36)	x	x	x	0,00	0,00	0,00
Abschnitt 13	SA 5	SA 5		Saldo (5) Geldfluss aus der voranschlagswirksamen Gebarung (Saldo 3 + Saldo 4)	x	x	x	-1.500,00	-1.000,00	-2.500,00

Unterabschnitt 133	MVAG Code	MVAG Code	Konto	Veterinärpolizei	Ergebnisvoranschlag			Finanzierungsvoranschlag		
					VA 2026	Veränderung1	VA neu	VA 2026	Veränderung1	VA neu
Unterabschnitt 133	SA 0 / SA 1	SA 0 / SA 1		Saldo (0) Nettoergebnis (21 - 22) / Saldo (1) Geldfluss aus der operativen Gebarung (31 - 32)	-1.500,00	-1.000,00	-2.500,00	-1.500,00	-1.000,00	-2.500,00
Unterabschnitt 133	SA 01	SA 01		Saldo (01) Haushaltsrücklagen (230-240)	0,00	0,00	0,00	x	x	x
Unterabschnitt 133	SA 00	SA 00		Saldo (00) Nettoergebnis nach Haushaltsrücklagen (Saldo 0 + Saldo 01)	-1.500,00	-1.000,00	-2.500,00	x	x	x
Unterabschnitt 133	SA 2	SA 2		Saldo (2) Geldfluss aus der investiven Gebarung (33 - 34)	x	x	x	0,00	0,00	0,00
Unterabschnitt 133	SA 3	SA 3		Saldo (3) Nettofinanzierungssaldo (Saldo 1 + Saldo 2)	x	x	x	-1.500,00	-1.000,00	-2.500,00
Unterabschnitt 133	SA 4	SA 4		Saldo (4) Geldfluss aus der Finanzierungstätigkeit (35 - 36)	x	x	x	0,00	0,00	0,00
Unterabschnitt 133	SA 5	SA 5		Saldo (5) Geldfluss aus der voranschlagswirksamen Gebarung (Saldo 3 + Saldo 4)	x	x	x	-1.500,00	-1.000,00	-2.500,00

Ansatz 133000	MVAG Code	MVAG Code	Konto	Veterinärpolizei Viehbeschau	Ergebnisvoranschlag			Finanzierungsvoranschlag		
					VA 2026	Veränderung1	VA neu	VA 2026	Veränderung1	VA neu
Operative Gebarung										
SU	21	31	x	Summe Erträge / Summe Einzahlungen operative Gebarung	0,00	0,00	0,00	0,00	0,00	0,00
1	222	322	x	Sachaufwand / Auszahlungen aus Sachaufwand	1.500,00	1.000,00	2.500,00	1.500,00	1.000,00	2.500,00
2	2225	3225		Sonstiger Sachaufwand / Sonstige Auszahlungen aus Sachaufwand	1.500,00	1.000,00	2.500,00	1.500,00	1.000,00	2.500,00
133000			728000	Entgelte für Viehbeschauer	1.500,00	1.000,00	2.500,00	1.500,00	1.000,00	2.500,00
SU	22	32	x	Summe Aufwendungen / Summe Auszahlungen operative Gebarung	1.500,00	1.000,00	2.500,00	1.500,00	1.000,00	2.500,00
SA 0 / SA 1	SA0	SA1	x	Saldo (0) Nettoergebnis (21 - 22) / Saldo (1) Geldfluss aus der operativen Gebarung (31 - 32)	-1.500,00	-1.000,00	-2.500,00	-1.500,00	-1.000,00	-2.500,00
SA 01	SA 01	x	x	Saldo (01) Haushaltsrücklagen (230 - 240)	0,00	0,00	0,00	x	x	x
SA 00	SA 00	x	x	Saldo (00) Nettoergebnis nach Haushaltsrücklagen (Saldo 0 + Saldo 01)	-1.500,00	-1.000,00	-2.500,00	x	x	x

Investive Gebarung										
SU	x	33	x	Summe Einzahlungen investive Gebarung	x	x	x	0,00	0,00	0,00
SU	x	34		Summe Auszahlungen investive Gebarung	x	x	x	0,00	0,00	0,00
SA2	x	SA2		Saldo (2) Geldfluss aus der investiven Gebarung (33 - 34)	x	x	x	0,00	0,00	0,00
SA3	x	SA3		Saldo (3) Nettofinanzierungssaldo (Saldo 1 + Saldo 2)	x	x	x	-1.500,00	-1.000,00	-2.500,00

Finanzierungstätigkeit										
SU	x	35		Summe Einzahlungen aus der Finanzierungstätigkeit	x	x	x	0,00	0,00	0,00
SU	x	36		Summe Auszahlungen aus der Finanzierungstätigkeit	x	x	x	0,00	0,00	0,00
SA4	x	SA4		Saldo (4) Geldfluss aus der Finanzierungstätigkeit (35 - 36)	x	x	x	0,00	0,00	0,00
SA5	x	SA5		Saldo (5) Geldfluss aus der voranschlagswirksamen Gebarung (Saldo 3 + Saldo 4)	x	x	x	-1.500,00	-1.000,00	-2.500,00

Abschnitt 16	MVAG Code	MVAG Code	Konto	Feuerwehrwesen	Ergebnisvoranschlag			Finanzierungsvoranschlag		
					VA 2026	Veränderung1	VA neu	VA 2026	Veränderung1	VA neu
Abschnitt 16	SA 0 / SA 1	SA 0 / SA 1		Saldo (0) Nettoergebnis (21 - 22) / Saldo (1) Geldfluss aus der operativen Gebarung (31 - 32)	-12.800,00	-1.800,00	-14.600,00	-12.800,00	-1.800,00	-14.600,00
Abschnitt 16	SA 01	SA 01		Saldo (01) Haushaltsrücklagen (230-240)	0,00	0,00	0,00	x	x	x
Abschnitt 16	SA 00	SA 00		Saldo (00) Nettoergebnis nach Haushaltsrücklagen (Saldo 0 + Saldo 01)	-12.800,00	-1.800,00	-14.600,00	x	x	x
Abschnitt 16	SA 2	SA 2		Saldo (2) Geldfluss aus der investiven Gebarung (33 - 34)	x	x	x	0,00	0,00	0,00
Abschnitt 16	SA 3	SA 3		Saldo (3) Nettofinanzierungssaldo (Saldo 1 + Saldo 2)	x	x	x	-12.800,00	-1.800,00	-14.600,00
Abschnitt 16	SA 4	SA 4		Saldo (4) Geldfluss aus der Finanzierungstätigkeit (35 - 36)	x	x	x	0,00	0,00	0,00

Abschnitt 16	SA 5	SA 5		Saldo (5) Geldfluss aus der voranschlagswirksamen Gebarung (Saldo 3 + Saldo 4)	x	x	x	-12.800,00	-1.800,00	-14.600,00
--------------	------	------	--	--	---	---	---	------------	-----------	------------

Unterabschnitt 163	MVAG Code	MVAG Code	Konto	Freiwillige Feuerwehren	Ergebnisvoranschlag			Finanzierungsvoranschlag		
					VA 2026	Veränderung1	VA neu	VA 2026	Veränderung1	VA neu
Unterabschnitt 163	SA 0 / SA 1	SA 0 / SA 1		Saldo (0) Nettoergebnis (21 - 22) / Saldo (1) Geldfluss aus der operativen Gebarung (31 - 32)	-12.800,00	-1.800,00	-14.600,00	-12.800,00	-1.800,00	-14.600,00
Unterabschnitt 163	SA 01	SA 01		Saldo (01) Haushaltsrücklagen (230-240)	0,00	0,00	0,00	x	x	x
Unterabschnitt 163	SA 00	SA 00		Saldo (00) Nettoergebnis nach Haushaltsrücklagen (Saldo 0 + Saldo 01)	-12.800,00	-1.800,00	-14.600,00	x	x	x
Unterabschnitt 163	SA 2	SA 2		Saldo (2) Geldfluss aus der investiven Gebarung (33 - 34)	x	x	x	0,00	0,00	0,00
Unterabschnitt 163	SA 3	SA 3		Saldo (3) Nettofinanzierungssaldo (Saldo 1 + Saldo 2)	x	x	x	-12.800,00	-1.800,00	-14.600,00
Unterabschnitt 163	SA 4	SA 4		Saldo (4) Geldfluss aus der Finanzierungstätigkeit (35 - 36)	x	x	x	0,00	0,00	0,00
Unterabschnitt 163	SA 5	SA 5		Saldo (5) Geldfluss aus der voranschlagswirksamen Gebarung (Saldo 3 + Saldo 4)	x	x	x	-12.800,00	-1.800,00	-14.600,00

Ansatz 163000	MVAG Code	MVAG Code	Konto	Freiwillige Feuerwehren	Ergebnisvoranschlag			Finanzierungsvoranschlag		
					VA 2026	Veränderung1	VA neu	VA 2026	Veränderung1	VA neu
Operative Gebarung										
SU	21	31	x	Summe Erträge / Summe Einzahlungen operative Gebarung	0,00	0,00	0,00	0,00	0,00	0,00
1	222	322	x	Sachaufwand / Auszahlungen aus Sachaufwand	12.800,00	1.800,00	14.600,00	12.800,00	1.800,00	14.600,00
2	2222	3222		Verwaltungs- und Betriebsaufwand / Auszahlungen für Verwaltungs- und Betriebsaufwand	12.800,00	1.800,00	14.600,00	12.800,00	1.800,00	14.600,00
163000			600100	Strom	11.000,00	1.700,00	12.700,00	11.000,00	1.700,00	12.700,00
163000			600310	Fernwärme FWRH. Kreuzen	1.800,00	100,00	1.900,00	1.800,00	100,00	1.900,00
SU	22	32	x	Summe Aufwendungen / Summe Auszahlungen operative Gebarung	12.800,00	1.800,00	14.600,00	12.800,00	1.800,00	14.600,00
SA 0 / SA 1	SA0	SA1	x	Saldo (0) Nettoergebnis (21 - 22) / Saldo (1) Geldfluss aus der operativen Gebarung (31 - 32)	-12.800,00	-1.800,00	-14.600,00	-12.800,00	-1.800,00	-14.600,00
SA 01	SA 01	x	x	Saldo (01) Haushaltsrücklagen (230 - 240)	0,00	0,00	0,00	x	x	x
SA 00	SA 00	x	x	Saldo (00) Nettoergebnis nach Haushaltsrücklagen (Saldo 0 + Saldo 01)	-12.800,00	-1.800,00	-14.600,00	x	x	x

Investive Gebarung										
SU	x	33	x	Summe Einzahlungen investive Gebarung	x	x	x	0,00	0,00	0,00
SU	x	34		Summe Auszahlungen investive Gebarung	x	x	x	0,00	0,00	0,00
SA2	x	SA2		Saldo (2) Geldfluss aus der investiven Gebarung (33 - 34)	x	x	x	0,00	0,00	0,00
SA3	x	SA3		Saldo (3) Nettofinanzierungssaldo (Saldo 1 + Saldo 2)	x	x	x	-12.800,00	-1.800,00	-14.600,00

Finanzierungstätigkeit										
SU	x	35		Summe Einzahlungen aus der Finanzierungstätigkeit	x	x	x	0,00	0,00	0,00
SU	x	36		Summe Auszahlungen aus der Finanzierungstätigkeit	x	x	x	0,00	0,00	0,00
SA4	x	SA4		Saldo (4) Geldfluss aus der Finanzierungstätigkeit (35 - 36)	x	x	x	0,00	0,00	0,00
SA5	x	SA5		Saldo (5) Geldfluss aus der voranschlagswirksamen Gebarung (Saldo 3 + Saldo 4)	x	x	x	-12.800,00	-1.800,00	-14.600,00

Abschnitt 17	MVAG Code	MVAG Code	Konto	Katastrophendienst	Ergebnisvoranschlag			Finanzierungsvoranschlag		
					VA 2026	Veränderung1	VA neu	VA 2026	Veränderung1	VA neu
Abschnitt 17	SA 0 / SA 1	SA 0 / SA 1		Saldo (0) Nettoergebnis (21 - 22) / Saldo (1) Geldfluss aus der operativen Gebarung (31 - 32)	0,00	-1.100,00	-1.100,00	0,00	-1.100,00	-1.100,00
Abschnitt 17	SA 01	SA 01		Saldo (01) Haushaltsrücklagen (230-240)	0,00	0,00	0,00	x	x	x
Abschnitt 17	SA 00	SA 00		Saldo (00) Nettoergebnis nach Haushaltsrücklagen (Saldo 0 + Saldo 01)	0,00	-1.100,00	-1.100,00	x	x	x
Abschnitt 17	SA 2	SA 2		Saldo (2) Geldfluss aus der investiven Gebarung (33 - 34)	x	x	x	0,00	-5.100,00	-5.100,00

Abschnitt 17	SA 3	SA 3		Saldo (3) Nettofinanzierungssaldo (Saldo 1 + Saldo 2)	x	x	x	0,00	-6.200,00	-6.200,00
Abschnitt 17	SA 4	SA 4		Saldo (4) Geldfluss aus der Finanzierungstätigkeit (35 - 36)	x	x	x	0,00	0,00	0,00
Abschnitt 17	SA 5	SA 5		Saldo (5) Geldfluss aus der voranschlagswirksamen Gebarung (Saldo 3 + Saldo 4)	x	x	x	0,00	-6.200,00	-6.200,00

Unterabschnitt 179	MVAG Code	MVAG Code	Konto	Sonstige Einrichtungen und Maßnahmen	Ergebnisvoranschlag			Finanzierungsvoranschlag		
					VA 2026	Veränderung1	VA neu	VA 2026	Veränderung1	VA neu
Unterabschnitt 179	SA 0 / SA 1	SA 0 / SA 1		Saldo (0) Nettoergebnis (21 - 22) / Saldo (1) Geldfluss aus der operativen Gebarung (31 - 32)	0,00	-1.100,00	-1.100,00	0,00	-1.100,00	-1.100,00
Unterabschnitt 179	SA 01	SA 01		Saldo (01) Haushaltsrücklagen (230-240)	0,00	0,00	0,00	x	x	x
Unterabschnitt 179	SA 00	SA 00		Saldo (00) Nettoergebnis nach Haushaltsrücklagen (Saldo 0 + Saldo 01)	0,00	-1.100,00	-1.100,00	x	x	x
Unterabschnitt 179	SA 2	SA 2		Saldo (2) Geldfluss aus der investiven Gebarung (33 - 34)	x	x	x	0,00	-5.100,00	-5.100,00
Unterabschnitt 179	SA 3	SA 3		Saldo (3) Nettofinanzierungssaldo (Saldo 1 + Saldo 2)	x	x	x	0,00	-6.200,00	-6.200,00
Unterabschnitt 179	SA 4	SA 4		Saldo (4) Geldfluss aus der Finanzierungstätigkeit (35 - 36)	x	x	x	0,00	0,00	0,00
Unterabschnitt 179	SA 5	SA 5		Saldo (5) Geldfluss aus der voranschlagswirksamen Gebarung (Saldo 3 + Saldo 4)	x	x	x	0,00	-6.200,00	-6.200,00

Ansatz 179000	MVAG Code	MVAG Code	Konto	Sonstige Einrichtungen und Maßnahmen	Ergebnisvoranschlag			Finanzierungsvoranschlag			
					VA 2026	Veränderung1	VA neu	VA 2026	Veränderung1	VA neu	
Operative Gebarung											
SU	21	31	x	Summe Erträge / Summe Einzahlungen operative Gebarung		0,00	0,00	0,00	0,00	0,00	0,00
1	222	322	x	Sachaufwand / Auszahlungen aus Sachaufwand		0,00	1.100,00	1.100,00	0,00	1.100,00	1.100,00
2	2222	3222		Verwaltungs- und Betriebsaufwand / Auszahlungen für Verwaltungs- und Betriebsaufwand		0,00	100,00	100,00	0,00	100,00	100,00
179000			670000	Versicherungen		0,00	100,00	100,00	0,00	100,00	100,00
2	2225	3225		Sonstiger Sachaufwand / Sonstige Auszahlungen aus Sachaufwand		0,00	1.000,00	1.000,00	0,00	1.000,00	1.000,00
179000			728000	Entgelte für sonstige Leistungen		0,00	1.000,00	1.000,00	0,00	1.000,00	1.000,00
SU	22	32	x	Summe Aufwendungen / Summe Auszahlungen operative Gebarung		0,00	1.100,00	1.100,00	0,00	1.100,00	1.100,00
SA 0 / SA 1	SA0	SA1	x	Saldo (0) Nettoergebnis (21 - 22) / Saldo (1) Geldfluss aus der operativen Gebarung (31 - 32)		0,00	-1.100,00	-1.100,00	0,00	-1.100,00	-1.100,00
SA 01	SA 01	x	x	Saldo (01) Haushaltsrücklagen (230 - 240)		0,00	0,00	0,00	x	x	x
SA 00	SA 00	x	x	Saldo (00) Nettoergebnis nach Haushaltsrücklagen (Saldo 0 + Saldo 01)		0,00	-1.100,00	-1.100,00	x	x	x

Investive Gebarung											
SU	x	33	x	Summe Einzahlungen investive Gebarung		x	x	x	0,00	0,00	0,00
1	x	341	x	Auszahlungen aus der Investitionstätigkeit		x	x	x	0,00	5.100,00	5.100,00
2	x	3415		Auszahlungen für den Erwerb von Amts-, Betriebs- und Geschäftsaustattung		x	x	x	0,00	5.100,00	5.100,00
179000			042000	KAT-Ausrüstung		x	x	x	0,00	5.100,00	5.100,00
SU	x	34		Summe Auszahlungen investive Gebarung		x	x	x	0,00	5.100,00	5.100,00
SA2	x	SA2		Saldo (2) Geldfluss aus der investiven Gebarung (33 - 34)		x	x	x	0,00	-5.100,00	-5.100,00
SA3	x	SA3		Saldo (3) Nettofinanzierungssaldo (Saldo 1 + Saldo 2)		x	x	x	0,00	-6.200,00	-6.200,00

Finanzierungstätigkeit											
SU	x	35		Summe Einzahlungen aus der Finanzierungstätigkeit		x	x	x	0,00	0,00	0,00
SU	x	36		Summe Auszahlungen aus der Finanzierungstätigkeit		x	x	x	0,00	0,00	0,00
SA4	x	SA4		Saldo (4) Geldfluss aus der Finanzierungstätigkeit (35 - 36)		x	x	x	0,00	0,00	0,00
SA5	x	SA5		Saldo (5) Geldfluss aus der voranschlagswirksamen Gebarung (Saldo 3 + Saldo 4)		x	x	x	0,00	-6.200,00	-6.200,00

Gruppe 2	MVAG Code	MVAG Code	Konto	Unterricht, Erziehung, Sport und Wissenschaft	Ergebnisvoranschlag			Finanzierungsvoranschlag		
					VA 2026	Veränderung1	VA neu	VA 2026	Veränderung1	VA neu
Gruppe 2	SA 0 / SA 1	SA 0 / SA 1		Saldo (0) Nettoergebnis (21 - 22) / Saldo (1) Geldfluss aus der operativen Gebarung (31 - 32)	-892.300,00	-46.300,00	-938.600,00	-892.300,00	-46.300,00	-938.600,00
Gruppe 2	SA 01	SA 01		Saldo (01) Haushaltsrücklagen (230-240)	0,00	0,00	0,00	x	x	x
Gruppe 2	SA 00	SA 00		Saldo (00) Nettoergebnis nach Haushaltsrücklagen (Saldo 0 + Saldo 01)	-892.300,00	-46.300,00	-938.600,00	x	x	x
Gruppe 2	SA 2	SA 2		Saldo (2) Geldfluss aus der investiven Gebarung (33 - 34)	x	x	x	0,00	-4.500,00	-4.500,00
Gruppe 2	SA 3	SA 3		Saldo (3) Nettofinanzierungssaldo (Saldo 1 + Saldo 2)	x	x	x	-892.300,00	-50.800,00	-943.100,00
Gruppe 2	SA 4	SA 4		Saldo (4) Geldfluss aus der Finanzierungstätigkeit (35 - 36)	x	x	x	0,00	0,00	0,00
Gruppe 2	SA 5	SA 5		Saldo (5) Geldfluss aus der voranschlagswirksamen Gebarung (Saldo 3 + Saldo 4)	x	x	x	-892.300,00	-50.800,00	-943.100,00

Abschnitt 21	MVAG Code	MVAG Code	Konto	Allgemeinbildender Unterricht	Ergebnisvoranschlag			Finanzierungsvoranschlag		
					VA 2026	Veränderung1	VA neu	VA 2026	Veränderung1	VA neu
Abschnitt 21	SA 0 / SA 1	SA 0 / SA 1		Saldo (0) Nettoergebnis (21 - 22) / Saldo (1) Geldfluss aus der operativen Gebarung (31 - 32)	-9.000,00	-11.500,00	-20.500,00	-9.000,00	-11.500,00	-20.500,00
Abschnitt 21	SA 01	SA 01		Saldo (01) Haushaltsrücklagen (230-240)	0,00	0,00	0,00	x	x	x
Abschnitt 21	SA 00	SA 00		Saldo (00) Nettoergebnis nach Haushaltsrücklagen (Saldo 0 + Saldo 01)	-9.000,00	-11.500,00	-20.500,00	x	x	x
Abschnitt 21	SA 2	SA 2		Saldo (2) Geldfluss aus der investiven Gebarung (33 - 34)	x	x	x	0,00	0,00	0,00
Abschnitt 21	SA 3	SA 3		Saldo (3) Nettofinanzierungssaldo (Saldo 1 + Saldo 2)	x	x	x	-9.000,00	-11.500,00	-20.500,00
Abschnitt 21	SA 4	SA 4		Saldo (4) Geldfluss aus der Finanzierungstätigkeit (35 - 36)	x	x	x	0,00	0,00	0,00
Abschnitt 21	SA 5	SA 5		Saldo (5) Geldfluss aus der voranschlagswirksamen Gebarung (Saldo 3 + Saldo 4)	x	x	x	-9.000,00	-11.500,00	-20.500,00

Unterabschnitt 210	MVAG Code	MVAG Code	Konto	Allgemeinbildende Pflichtschulen, gemeinsame Kosten	Ergebnisvoranschlag			Finanzierungsvoranschlag		
					VA 2026	Veränderung1	VA neu	VA 2026	Veränderung1	VA neu
Unterabschnitt 210	SA 0 / SA 1	SA 0 / SA 1		Saldo (0) Nettoergebnis (21 - 22) / Saldo (1) Geldfluss aus der operativen Gebarung (31 - 32)	0,00	-8.500,00	-8.500,00	0,00	-8.500,00	-8.500,00
Unterabschnitt 210	SA 01	SA 01		Saldo (01) Haushaltsrücklagen (230-240)	0,00	0,00	0,00	x	x	x
Unterabschnitt 210	SA 00	SA 00		Saldo (00) Nettoergebnis nach Haushaltsrücklagen (Saldo 0 + Saldo 01)	0,00	-8.500,00	-8.500,00	x	x	x
Unterabschnitt 210	SA 2	SA 2		Saldo (2) Geldfluss aus der investiven Gebarung (33 - 34)	x	x	x	0,00	0,00	0,00
Unterabschnitt 210	SA 3	SA 3		Saldo (3) Nettofinanzierungssaldo (Saldo 1 + Saldo 2)	x	x	x	0,00	-8.500,00	-8.500,00
Unterabschnitt 210	SA 4	SA 4		Saldo (4) Geldfluss aus der Finanzierungstätigkeit (35 - 36)	x	x	x	0,00	0,00	0,00
Unterabschnitt 210	SA 5	SA 5		Saldo (5) Geldfluss aus der voranschlagswirksamen Gebarung (Saldo 3 + Saldo 4)	x	x	x	0,00	-8.500,00	-8.500,00

Ansatz 210000	MVAG Code	MVAG Code	Konto	Allgemeinbildende Pflichtschulen	Ergebnisvoranschlag			Finanzierungsvoranschlag		
					VA 2026	Veränderung1	VA neu	VA 2026	Veränderung1	VA neu
Operative Gebarung										
SU	21	31	x	Summe Erträge / Summe Einzahlungen operative Gebarung	0,00	0,00	0,00	0,00	0,00	0,00
1	222	322	x	Sachaufwand / Auszahlungen aus Sachaufwand	0,00	8.500,00	8.500,00	0,00	8.500,00	8.500,00
2	2225	3225		Sonstiger Sachaufwand / Sonstige Auszahlungen aus Sachaufwand	0,00	8.500,00	8.500,00	0,00	8.500,00	8.500,00
210000			728000	Entgelte für sonstige Leistungen	0,00	8.500,00	8.500,00	0,00	8.500,00	8.500,00
SU	22	32	x	Summe Aufwendungen / Summe Auszahlungen operative Gebarung	0,00	8.500,00	8.500,00	0,00	8.500,00	8.500,00
SA 0 / SA 1	SA0	SA1	x	Saldo (0) Nettoergebnis (21 - 22) / Saldo (1) Geldfluss aus der operativen Gebarung (31 - 32)	0,00	-8.500,00	-8.500,00	0,00	-8.500,00	-8.500,00
SA 01	SA 01	x	x	Saldo (01) Haushaltsrücklagen (230 - 240)	0,00	0,00	0,00	x	x	x
SA 00	SA 00	x	x	Saldo (00) Nettoergebnis nach Haushaltsrücklagen (Saldo 0 + Saldo 01)	0,00	-8.500,00	-8.500,00	x	x	x

Investive Gebarung										
SU	x	33	x	Summe Einzahlungen investive Gebarung	x	x	x	0,00	0,00	0,00
SU	x	34		Summe Auszahlungen investive Gebarung	x	x	x	0,00	0,00	0,00
SA2	x	SA2		Saldo (2) Geldfluss aus der investiven Gebarung (33 - 34)	x	x	x	0,00	0,00	0,00
SA3	x	SA3		Saldo (3) Nettofinanzierungssaldo (Saldo 1 + Saldo 2)	x	x	x	0,00	-8.500,00	-8.500,00

Finanzierungstätigkeit										
SU	x	35		Summe Einzahlungen aus der Finanzierungstätigkeit	x	x	x	0,00	0,00	0,00
SU	x	36		Summe Auszahlungen aus der Finanzierungstätigkeit	x	x	x	0,00	0,00	0,00
SA4	x	SA4		Saldo (4) Geldfluss aus der Finanzierungstätigkeit (35 - 36)	x	x	x	0,00	0,00	0,00
SA5	x	SA5		Saldo (5) Geldfluss aus der voranschlagswirksamen Gebarung (Saldo 3 + Saldo 4)	x	x	x	0,00	-8.500,00	-8.500,00

Unterabschnitt 211	MVAG Code	MVAG Code	Konto	Volksschulen	Ergebnisvoranschlag			Finanzierungsvoranschlag		
					VA 2026	Veränderung1	VA neu	VA 2026	Veränderung1	VA neu
Unterabschnitt 211	SA 0 / SA 1	SA 0 / SA 1		Saldo (0) Nettoergebnis (21 - 22) / Saldo (1) Geldfluss aus der operativen Gebarung (31 - 32)	-9.000,00	-3.000,00	-12.000,00	-9.000,00	-3.000,00	-12.000,00
Unterabschnitt 211	SA 01	SA 01		Saldo (01) Haushaltsrücklagen (230-240)	0,00	0,00	0,00	x	x	x
Unterabschnitt 211	SA 00	SA 00		Saldo (00) Nettoergebnis nach Haushaltsrücklagen (Saldo 0 + Saldo 01)	-9.000,00	-3.000,00	-12.000,00	x	x	x
Unterabschnitt 211	SA 2	SA 2		Saldo (2) Geldfluss aus der investiven Gebarung (33 - 34)	x	x	x	0,00	0,00	0,00
Unterabschnitt 211	SA 3	SA 3		Saldo (3) Nettofinanzierungssaldo (Saldo 1 + Saldo 2)	x	x	x	-9.000,00	-3.000,00	-12.000,00
Unterabschnitt 211	SA 4	SA 4		Saldo (4) Geldfluss aus der Finanzierungstätigkeit (35 - 36)	x	x	x	0,00	0,00	0,00

Unterschnitt 211	SA 5	SA 5		Saldo (5) Geldfluss aus der voranschlagswirksamen Gebarung (Saldo 3 + Saldo 4)	x	x	x	-9.000,00	-3.000,00	-12.000,00
------------------	------	------	--	--	---	---	---	-----------	-----------	------------

Ansatz 211100	MVAG Code	MVAG Code	Konto	Volksschule Feistritz/Drau	Ergebnisvoranschlag			Finanzierungsvoranschlag			
					VA 2026	Veränderung1	VA neu	VA 2026	Veränderung1	VA neu	
Operative Gebarung											
SU	21	31	x	Summe Erträge / Summe Einzahlungen operative Gebarung		0,00	0,00	0,00	0,00	0,00	0,00
1	222	322	x	Sachaufwand / Auszahlungen aus Sachaufwand		9.000,00	3.000,00	12.000,00	9.000,00	3.000,00	12.000,00
2	2221	3221		Gebrauchs- und Verbrauchsgüter, Handelswaren / Auszahlungen für Gebrauchs- und Verbrauchsgüter, Handelswaren		800,00	500,00	1.300,00	800,00	500,00	1.300,00
211100			457000	Drucksorten		800,00	500,00	1.300,00	800,00	500,00	1.300,00
2	2222	3222		Verwaltungs- und Betriebsaufwand / Auszahlungen für Verwaltungs- und Betriebsaufwand		7.700,00	1.500,00	9.200,00	7.700,00	1.500,00	9.200,00
211100			600100	Strom		7.700,00	1.500,00	9.200,00	7.700,00	1.500,00	9.200,00
2	2224	3224		Instandhaltung / Auszahlungen für Instandhaltung		500,00	1.000,00	1.500,00	500,00	1.000,00	1.500,00
211100			616000	Instandhaltung von Maschinen		500,00	1.000,00	1.500,00	500,00	1.000,00	1.500,00
SU	22	32	x	Summe Aufwendungen / Summe Auszahlungen operative Gebarung		9.000,00	3.000,00	12.000,00	9.000,00	3.000,00	12.000,00
SA 0 / SA 1	SA0	SA1	x	Saldo (0) Nettoergebnis (21 - 22) / Saldo (1) Geldfluss aus der operativen Gebarung (31 - 32)		-9.000,00	-3.000,00	-12.000,00	-9.000,00	-3.000,00	-12.000,00
SA 01	SA 01	x	x	Saldo (01) Haushaltsrücklagen (230 - 240)		0,00	0,00	0,00	x	x	x
SA 00	SA 00	x	x	Saldo (00) Nettoergebnis nach Haushaltsrücklagen (Saldo 0 + Saldo 01)		-9.000,00	-3.000,00	-12.000,00	x	x	x

Investive Gebarung											
SU	x	33	x	Summe Einzahlungen investive Gebarung		x	x	x	0,00	0,00	0,00
SU	x	34		Summe Auszahlungen investive Gebarung		x	x	x	0,00	0,00	0,00
SA2	x	SA2		Saldo (2) Geldfluss aus der investiven Gebarung (33 - 34)		x	x	x	0,00	0,00	0,00
SA3	x	SA3		Saldo (3) Nettofinanzierungssaldo (Saldo 1 + Saldo 2)		x	x	x	-9.000,00	-3.000,00	-12.000,00

Finanzierungstätigkeit											
SU	x	35		Summe Einzahlungen aus der Finanzierungstätigkeit		x	x	x	0,00	0,00	0,00
SU	x	36		Summe Auszahlungen aus der Finanzierungstätigkeit		x	x	x	0,00	0,00	0,00
SA4	x	SA4		Saldo (4) Geldfluss aus der Finanzierungstätigkeit (35 - 36)		x	x	x	0,00	0,00	0,00
SA5	x	SA5		Saldo (5) Geldfluss aus der voranschlagswirksamen Gebarung (Saldo 3 + Saldo 4)		x	x	x	-9.000,00	-3.000,00	-12.000,00

Abschnitt 22	MVAG Code	MVAG Code	Konto	Berufsbildender Unterricht, Anstalten der Bildung für Lehrer sowie Erzieher	Ergebnisvoranschlag			Finanzierungsvoranschlag			
					VA 2026	Veränderung1	VA neu	VA 2026	Veränderung1	VA neu	

Abschnitt 22	SA 0 / SA 1	SA 0 / SA 1		Saldo (0) Nettoergebnis (21 - 22) / Saldo (1) Geldfluss aus der operativen Gebarung (31 - 32)	-46.300,00	-1.100,00	-47.400,00	-46.300,00	-1.100,00	-47.400,00
Abschnitt 22	SA 01	SA 01		Saldo (01) Haushaltsrücklagen (230-240)	0,00	0,00	0,00	x	x	x
Abschnitt 22	SA 00	SA 00		Saldo (00) Nettoergebnis nach Haushaltsrücklagen (Saldo 0 + Saldo 01)	-46.300,00	-1.100,00	-47.400,00	x	x	x
Abschnitt 22	SA 2	SA 2		Saldo (2) Geldfluss aus der investiven Gebarung (33 - 34)	x	x	x	0,00	0,00	0,00
Abschnitt 22	SA 3	SA 3		Saldo (3) Nettofinanzierungssaldo (Saldo 1 + Saldo 2)	x	x	x	-46.300,00	-1.100,00	-47.400,00
Abschnitt 22	SA 4	SA 4		Saldo (4) Geldfluss aus der Finanzierungstätigkeit (35 - 36)	x	x	x	0,00	0,00	0,00
Abschnitt 22	SA 5	SA 5		Saldo (5) Geldfluss aus der voranschlagswirksamen Gebarung (Saldo 3 + Saldo 4)	x	x	x	-46.300,00	-1.100,00	-47.400,00

Unterabschnitt 220	MVAG Code	MVAG Code	Konto	Berufsbildende Pflichtschulen	Ergebnisvoranschlag			Finanzierungsvoranschlag		
					VA 2026	Veränderung1	VA neu	VA 2026	Veränderung1	VA neu
Unterabschnitt 220	SA 0 / SA 1	SA 0 / SA 1		Saldo (0) Nettoergebnis (21 - 22) / Saldo (1) Geldfluss aus der operativen Gebarung (31 - 32)	-46.300,00	-1.100,00	-47.400,00	-46.300,00	-1.100,00	-47.400,00
Unterabschnitt 220	SA 01	SA 01		Saldo (01) Haushaltsrücklagen (230-240)	0,00	0,00	0,00	x	x	x
Unterabschnitt 220	SA 00	SA 00		Saldo (00) Nettoergebnis nach Haushaltsrücklagen (Saldo 0 + Saldo 01)	-46.300,00	-1.100,00	-47.400,00	x	x	x
Unterabschnitt 220	SA 2	SA 2		Saldo (2) Geldfluss aus der investiven Gebarung (33 - 34)	x	x	x	0,00	0,00	0,00
Unterabschnitt 220	SA 3	SA 3		Saldo (3) Nettofinanzierungssaldo (Saldo 1 + Saldo 2)	x	x	x	-46.300,00	-1.100,00	-47.400,00
Unterabschnitt 220	SA 4	SA 4		Saldo (4) Geldfluss aus der Finanzierungstätigkeit (35 - 36)	x	x	x	0,00	0,00	0,00
Unterabschnitt 220	SA 5	SA 5		Saldo (5) Geldfluss aus der voranschlagswirksamen Gebarung (Saldo 3 + Saldo 4)	x	x	x	-46.300,00	-1.100,00	-47.400,00

Ansatz 220000	MVAG Code	MVAG Code	Konto	Berufsbildende Pflichtschulen	Ergebnisvoranschlag			Finanzierungsvoranschlag		
					VA 2026	Veränderung1	VA neu	VA 2026	Veränderung1	VA neu
Operative Gebarung										
SU	21	31	x	Summe Erträge / Summe Einzahlungen operative Gebarung	0,00	0,00	0,00	0,00	0,00	0,00
1	223	323	x	Transferaufwand / Auszahlungen aus Transfers	46.300,00	1.100,00	47.400,00	46.300,00	1.100,00	47.400,00
2	2231	3231		Transferaufwand an Träger des öffentlichen Rechts / Transferzahlungen an Träger des öffentlichen Rechts	46.300,00	1.100,00	47.400,00	46.300,00	1.100,00	47.400,00
220000			751500	Schulerhaltsbeitrag Berufsschulen	46.300,00	1.100,00	47.400,00	46.300,00	1.100,00	47.400,00
SU	22	32	x	Summe Aufwendungen / Summe Auszahlungen operative Gebarung	46.300,00	1.100,00	47.400,00	46.300,00	1.100,00	47.400,00
SA 0 / SA 1	SA0	SA1	x	Saldo (0) Nettoergebnis (21 - 22) / Saldo (1) Geldfluss aus der operativen Gebarung (31 - 32)	-46.300,00	-1.100,00	-47.400,00	-46.300,00	-1.100,00	-47.400,00
SA 01	SA 01	x	x	Saldo (01) Haushaltsrücklagen (230 - 240)	0,00	0,00	0,00	x	x	x
SA 00	SA 00	x	x	Saldo (00) Nettoergebnis nach Haushaltsrücklagen (Saldo 0 + Saldo 01)	-46.300,00	-1.100,00	-47.400,00	x	x	x

Investive Gebarung										
SU	x	33	x	Summe Einzahlungen investive Gebarung	x	x	x	0,00	0,00	0,00
SU	x	34		Summe Auszahlungen investive Gebarung	x	x	x	0,00	0,00	0,00
SA2	x	SA2		Saldo (2) Geldfluss aus der investiven Gebarung (33 - 34)	x	x	x	0,00	0,00	0,00
SA3	x	SA3		Saldo (3) Nettofinanzierungssaldo (Saldo 1 + Saldo 2)	x	x	x	-46.300,00	-1.100,00	-47.400,00

Finanzierungstätigkeit										
SU	x	35		Summe Einzahlungen aus der Finanzierungstätigkeit	x	x	x	0,00	0,00	0,00
SU	x	36		Summe Auszahlungen aus der Finanzierungstätigkeit	x	x	x	0,00	0,00	0,00
SA4	x	SA4		Saldo (4) Geldfluss aus der Finanzierungstätigkeit (35 - 36)	x	x	x	0,00	0,00	0,00
SA5	x	SA5		Saldo (5) Geldfluss aus der voranschlagswirksamen Gebarung (Saldo 3 + Saldo 4)	x	x	x	-46.300,00	-1.100,00	-47.400,00

Abschnitt 23	MVAG Code	MVAG Code	Konto	Förderung des Unterrichts	Ergebnisvoranschlag			Finanzierungsvoranschlag		
					VA 2026	Veränderung1	VA neu	VA 2026	Veränderung1	VA neu
Abschnitt 23	SA 0 / SA 1	SA 0 / SA 1		Saldo (0) Nettoergebnis (21 - 22) / Saldo (1) Geldfluss aus der operativen Gebarung (31 - 32)	100,00	-100,00	0,00	100,00	-100,00	0,00
Abschnitt 23	SA 01	SA 01		Saldo (01) Haushaltsrücklagen (230-240)	0,00	0,00	0,00	x	x	x
Abschnitt 23	SA 00	SA 00		Saldo (00) Nettoergebnis nach Haushaltsrücklagen (Saldo 0 + Saldo 01)	100,00	-100,00	0,00	x	x	x
Abschnitt 23	SA 2	SA 2		Saldo (2) Geldfluss aus der investiven Gebarung (33 - 34)	x	x	x	0,00	0,00	0,00
Abschnitt 23	SA 3	SA 3		Saldo (3) Nettofinanzierungssaldo (Saldo 1 + Saldo 2)	x	x	x	100,00	-100,00	0,00

Abschnitt 23	SA 4	SA 4		Saldo (4) Geldfluss aus der Finanzierungstätigkeit (35 - 36)	x	x	x	0,00	0,00	0,00
Abschnitt 23	SA 5	SA 5		Saldo (5) Geldfluss aus der voranschlagswirksamen Gebarung (Saldo 3 + Saldo 4)	x	x	x	100,00	-100,00	0,00

Unterabschnitt 232	MVAG Code	MVAG Code	Konto	Schülerinnen- und Schülerbetreuung	Ergebnisvoranschlag			Finanzierungsvoranschlag		
					VA 2026	Veränderung1	VA neu	VA 2026	Veränderung1	VA neu
Unterabschnitt 232	SA 0 / SA 1	SA 0 / SA 1		Saldo (0) Nettoergebnis (21 - 22) / Saldo (1) Geldfluss aus der operativen Gebarung (31 - 32)	100,00	-100,00	0,00	100,00	-100,00	0,00
Unterabschnitt 232	SA 01	SA 01		Saldo (01) Haushaltsrücklagen (230-240)	0,00	0,00	0,00	x	x	x
Unterabschnitt 232	SA 00	SA 00		Saldo (00) Nettoergebnis nach Haushaltsrücklagen (Saldo 0 + Saldo 01)	100,00	-100,00	0,00	x	x	x
Unterabschnitt 232	SA 2	SA 2		Saldo (2) Geldfluss aus der investiven Gebarung (33 - 34)	x	x	x	0,00	0,00	0,00
Unterabschnitt 232	SA 3	SA 3		Saldo (3) Nettofinanzierungssaldo (Saldo 1 + Saldo 2)	x	x	x	100,00	-100,00	0,00
Unterabschnitt 232	SA 4	SA 4		Saldo (4) Geldfluss aus der Finanzierungstätigkeit (35 - 36)	x	x	x	0,00	0,00	0,00
Unterabschnitt 232	SA 5	SA 5		Saldo (5) Geldfluss aus der voranschlagswirksamen Gebarung (Saldo 3 + Saldo 4)	x	x	x	100,00	-100,00	0,00

Ansatz 232000	MVAG Code	MVAG Code	Konto	Schülerbetreuung	Ergebnisvoranschlag			Finanzierungsvoranschlag		
					VA 2026	Veränderung1	VA neu	VA 2026	Veränderung1	VA neu
Operative Gebarung										
1	211	311	x	Erträge aus der operativen Verwaltungstätigkeit / Einzahlungen aus operativer Verwaltungstätigkeit	100,00	-100,00	0,00	100,00	-100,00	0,00
2	2114	3114		Erträge aus Leistungen / Einzahlungen aus Leistungen	100,00	-100,00	0,00	100,00	-100,00	0,00
232000			810000	Eltern- und Essenbeiträge	100,00	-100,00	0,00	100,00	-100,00	0,00
SU	21	31	x	Summe Erträge / Summe Einzahlungen operative Gebarung	100,00	-100,00	0,00	100,00	-100,00	0,00
SU	22	32	x	Summe Aufwendungen / Summe Auszahlungen operative Gebarung	0,00	0,00	0,00	0,00	0,00	0,00
SA 0 / SA 1	SA0	SA1	x	Saldo (0) Nettoergebnis (21 - 22) / Saldo (1) Geldfluss aus der operativen Gebarung (31 - 32)	100,00	-100,00	0,00	100,00	-100,00	0,00
SA 01	SA 01	x	x	Saldo (01) Haushaltsrücklagen (230 - 240)	0,00	0,00	0,00	x	x	x
SA 00	SA 00	x	x	Saldo (00) Nettoergebnis nach Haushaltsrücklagen (Saldo 0 + Saldo 01)	100,00	-100,00	0,00	x	x	x

Investive Gebarung										
SU	x	33	x	Summe Einzahlungen investive Gebarung	x	x	x	0,00	0,00	0,00
SU	x	34		Summe Auszahlungen investive Gebarung	x	x	x	0,00	0,00	0,00
SA2	x	SA2		Saldo (2) Geldfluss aus der investiven Gebarung (33 - 34)	x	x	x	0,00	0,00	0,00
SA3	x	SA3		Saldo (3) Nettofinanzierungssaldo (Saldo 1 + Saldo 2)	x	x	x	100,00	-100,00	0,00

Finanzierungstätigkeit										
SU	x	35		Summe Einzahlungen aus der Finanzierungstätigkeit	x	x	x	0,00	0,00	0,00
SU	x	36		Summe Auszahlungen aus der Finanzierungstätigkeit	x	x	x	0,00	0,00	0,00
SA4	x	SA4		Saldo (4) Geldfluss aus der Finanzierungstätigkeit (35 - 36)	x	x	x	0,00	0,00	0,00
SA5	x	SA5		Saldo (5) Geldfluss aus der voranschlagswirksamen Gebarung (Saldo 3 + Saldo 4)	x	x	x	100,00	-100,00	0,00

Abschnitt 24	MVAG Code	MVAG Code	Konto	Vorschulische Erziehung	Ergebnisvoranschlag			Finanzierungsvoranschlag		
					VA 2026	Veränderung1	VA neu	VA 2026	Veränderung1	VA neu
Abschnitt 24	SA 0 / SA 1	SA 0 / SA 1		Saldo (0) Nettoergebnis (21 - 22) / Saldo (1) Geldfluss aus der operativen Gebarung (31 - 32)	-811.600,00	-30.200,00	-841.800,00	-811.600,00	-30.200,00	-841.800,00
Abschnitt 24	SA 01	SA 01		Saldo (01) Haushaltsrücklagen (230-240)	0,00	0,00	0,00	x	x	x
Abschnitt 24	SA 00	SA 00		Saldo (00) Nettoergebnis nach Haushaltsrücklagen (Saldo 0 + Saldo 01)	-811.600,00	-30.200,00	-841.800,00	x	x	x
Abschnitt 24	SA 2	SA 2		Saldo (2) Geldfluss aus der investiven Gebarung (33 - 34)	x	x	x	0,00	-4.500,00	-4.500,00
Abschnitt 24	SA 3	SA 3		Saldo (3) Nettofinanzierungssaldo (Saldo 1 + Saldo 2)	x	x	x	-811.600,00	-34.700,00	-846.300,00

Abschnitt 24	SA 4	SA 4		Saldo (4) Geldfluss aus der Finanzierungstätigkeit (35 - 36)	x	x	x	0,00	0,00	0,00
Abschnitt 24	SA 5	SA 5		Saldo (5) Geldfluss aus der voranschlagswirksamen Gebarung (Saldo 3 + Saldo 4)	x	x	x	-811.600,00	-34.700,00	-846.300,00

Unterabschnitt 240	MVAG Code	MVAG Code	Konto	Kindergärten	Ergebnisvoranschlag			Finanzierungsvoranschlag		
					VA 2026	Veränderung1	VA neu	VA 2026	Veränderung1	VA neu
Unterabschnitt 240	SA 0 / SA 1	SA 0 / SA 1		Saldo (0) Nettoergebnis (21 - 22) / Saldo (1) Geldfluss aus der operativen Gebarung (31 - 32)	-18.500,00	-9.000,00	-27.500,00	-18.500,00	-9.000,00	-27.500,00
Unterabschnitt 240	SA 01	SA 01		Saldo (01) Haushaltsrücklagen (230-240)	0,00	0,00	0,00	x	x	x
Unterabschnitt 240	SA 00	SA 00		Saldo (00) Nettoergebnis nach Haushaltsrücklagen (Saldo 0 + Saldo 01)	-18.500,00	-9.000,00	-27.500,00	x	x	x
Unterabschnitt 240	SA 2	SA 2		Saldo (2) Geldfluss aus der investiven Gebarung (33 - 34)	x	x	x	0,00	-4.500,00	-4.500,00
Unterabschnitt 240	SA 3	SA 3		Saldo (3) Nettofinanzierungssaldo (Saldo 1 + Saldo 2)	x	x	x	-18.500,00	-13.500,00	-32.000,00
Unterabschnitt 240	SA 4	SA 4		Saldo (4) Geldfluss aus der Finanzierungstätigkeit (35 - 36)	x	x	x	0,00	0,00	0,00
Unterabschnitt 240	SA 5	SA 5		Saldo (5) Geldfluss aus der voranschlagswirksamen Gebarung (Saldo 3 + Saldo 4)	x	x	x	-18.500,00	-13.500,00	-32.000,00

Ansatz 240000	MVAG Code	MVAG Code	Konto	Kindergarten Paternion	Ergebnisvoranschlag			Finanzierungsvoranschlag		
					VA 2026	Veränderung1	VA neu	VA 2026	Veränderung1	VA neu
Operative Gebarung										
SU	21	31	x	Summe Erträge / Summe Einzahlungen operative Gebarung	0,00	0,00	0,00	0,00	0,00	0,00
1	221	321	x	Personalaufwand / Auszahlungen aus Personalaufwand	14.500,00	13.000,00	27.500,00	14.500,00	13.000,00	27.500,00
2	2211	3211		Personalaufwand (Bezüge, Nebengeb., Mehrleistungen) / Auszahlungen für Personalaufwand (Bezüge, Nebengebühren und Mehrleistungsvergütungen)	2.000,00	8.000,00	10.000,00	2.000,00	8.000,00	10.000,00
240000			565000	Mehrlleistungsvergütungen	2.000,00	8.000,00	10.000,00	2.000,00	8.000,00	10.000,00
2	2212	3212		Gesetzlicher und freiwilliger Sozialaufwand / Auszahlungen für gesetzliche und freiwillige Sozialaufwendungen	12.500,00	5.000,00	17.500,00	12.500,00	5.000,00	17.500,00
240000			582100	Abfertigungsversicherung	12.500,00	5.000,00	17.500,00	12.500,00	5.000,00	17.500,00
1	222	322	x	Sachaufwand / Auszahlungen aus Sachaufwand	4.000,00	-4.000,00	0,00	4.000,00	-4.000,00	0,00
2	2224	3224		Instandhaltung / Auszahlungen für Instandhaltung	4.000,00	-4.000,00	0,00	4.000,00	-4.000,00	0,00
240000			610000	Instandhaltung von Grund und Boden	4.000,00	-4.000,00	0,00	4.000,00	-4.000,00	0,00
SU	22	32	x	Summe Aufwendungen / Summe Auszahlungen operative Gebarung	18.500,00	9.000,00	27.500,00	18.500,00	9.000,00	27.500,00
SA 0 / SA 1	SA0	SA1	x	Saldo (0) Nettoergebnis (21 - 22) / Saldo (1) Geldfluss aus der operativen Gebarung (31 - 32)	-18.500,00	-9.000,00	-27.500,00	-18.500,00	-9.000,00	-27.500,00
SA 01	SA 01	x	x	Saldo (01) Haushaltsrücklagen (230 - 240)	0,00	0,00	0,00	x	x	x
SA 00	SA 00	x	x	Saldo (00) Nettoergebnis nach Haushaltsrücklagen (Saldo 0 + Saldo 01)	-18.500,00	-9.000,00	-27.500,00	x	x	x

Investive Gebarung										
SU	x	33	x	Summe Einzahlungen investive Gebarung	x	x	x	0,00	0,00	0,00
1	x	341	x	Auszahlungen aus der Investitionstätigkeit	x	x	x	0,00	4.500,00	4.500,00
2	x	3412		Auszahlungen für den Erwerb von Grundstücken und Grundstückseinrichtungen	x	x	x	0,00	4.500,00	4.500,00
240000			006000	Zaunerneuerung	x	x	x	0,00	4.500,00	4.500,00
SU	x	34		Summe Auszahlungen investive Gebarung	x	x	x	0,00	4.500,00	4.500,00
SA2	x	SA2		Saldo (2) Geldfluss aus der investiven Gebarung (33 - 34)	x	x	x	0,00	-4.500,00	-4.500,00
SA3	x	SA3		Saldo (3) Nettofinanzierungssaldo (Saldo 1 + Saldo 2)	x	x	x	-18.500,00	-13.500,00	-32.000,00

Finanzierungstätigkeit										
SU	x	35		Summe Einzahlungen aus der Finanzierungstätigkeit	x	x	x	0,00	0,00	0,00
SU	x	36		Summe Auszahlungen aus der Finanzierungstätigkeit	x	x	x	0,00	0,00	0,00
SA4	x	SA4		Saldo (4) Geldfluss aus der Finanzierungstätigkeit (35 - 36)	x	x	x	0,00	0,00	0,00
SA5	x	SA5		Saldo (5) Geldfluss aus der voranschlagswirksamen Gebarung (Saldo 3 + Saldo 4)	x	x	x	-18.500,00	-13.500,00	-32.000,00

Unterabschnitt 249	MVAG Code	MVAG Code	Konto	Sonstige Einrichtungen und Maßnahmen	Ergebnisvoranschlag			Finanzierungsvoranschlag		
					VA 2026	Veränderung1	VA neu	VA 2026	Veränderung1	VA neu
Unterabschnitt 249	SA 0 / SA 1	SA 0 / SA 1		Saldo (0) Nettoergebnis (21 - 22) / Saldo (1) Geldfluss aus der operativen Gebarung (31 - 32)	-793.100,00	-21.200,00	-814.300,00	-793.100,00	-21.200,00	-814.300,00
Unterabschnitt 249	SA 01	SA 01		Saldo (01) Haushaltsrücklagen (230-240)	0,00	0,00	0,00	x	x	x
Unterabschnitt 249	SA 00	SA 00		Saldo (00) Nettoergebnis nach Haushaltsrücklagen (Saldo 0 + Saldo 01)	-793.100,00	-21.200,00	-814.300,00	x	x	x
Unterabschnitt 249	SA 2	SA 2		Saldo (2) Geldfluss aus der investiven Gebarung (33 - 34)	x	x	x	0,00	0,00	0,00
Unterabschnitt 249	SA 3	SA 3		Saldo (3) Nettofinanzierungssaldo (Saldo 1 + Saldo 2)	x	x	x	-793.100,00	-21.200,00	-814.300,00
Unterabschnitt 249	SA 4	SA 4		Saldo (4) Geldfluss aus der Finanzierungstätigkeit (35 - 36)	x	x	x	0,00	0,00	0,00
Unterabschnitt 249	SA 5	SA 5		Saldo (5) Geldfluss aus der voranschlagswirksamen Gebarung (Saldo 3 + Saldo 4)	x	x	x	-793.100,00	-21.200,00	-814.300,00

Ansatz 249000	MVAG Code	MVAG Code	Konto	Kindergärten	Ergebnisvoranschlag			Finanzierungsvoranschlag		
					VA 2026	Veränderung1	VA neu	VA 2026	Veränderung1	VA neu
Operative Gebarung										
1	211	311	x	Erträge aus der operativen Verwaltungstätigkeit / Einzahlungen aus operativer Verwaltungstätigkeit	0,00	10.000,00	10.000,00	0,00	10.000,00	10.000,00
2	2116	3116		Erträge aus Veräußerung und sonstige Erträge / Einzahlungen aus Veräußerung von geringwertigen Wirtschaftsgütern (GWG) und sonstige Einzahlungen	0,00	10.000,00	10.000,00	0,00	10.000,00	10.000,00
249000			829000	Ausgleichsbeträge von Gemeinden und Städten	0,00	10.000,00	10.000,00	0,00	10.000,00	10.000,00
SU	21	31	x	Summe Erträge / Summe Einzahlungen operative Gebarung	0,00	10.000,00	10.000,00	0,00	10.000,00	10.000,00
1	223	323	x	Transferaufwand / Auszahlungen aus Transfers	793.100,00	31.200,00	824.300,00	793.100,00	31.200,00	824.300,00
2	2231	3231		Transferaufwand an Träger des öffentlichen Rechts / Transferzahlungen an Träger des öffentlichen Rechts	303.500,00	19.600,00	323.100,00	303.500,00	19.600,00	323.100,00
249000			751900	Kostenanteil für Kindertagesstätten	303.500,00	9.600,00	313.100,00	303.500,00	9.600,00	313.100,00
249000			752100	Ausgleichsbeträge an Gemeinden und Städte	0,00	10.000,00	10.000,00	0,00	10.000,00	10.000,00
2	2234	3234		Transferaufwand an Haushalte und Organisationen ohne Erwerbscharakter / Transferzahlungen an Haushalte und Organisationen ohne Erwerbscharakter	489.600,00	11.600,00	501.200,00	489.600,00	11.600,00	501.200,00
249000			757000	Transfers an Pfarrkindergärten	489.600,00	11.600,00	501.200,00	489.600,00	11.600,00	501.200,00
SU	22	32	x	Summe Aufwendungen / Summe Auszahlungen operative Gebarung	793.100,00	31.200,00	824.300,00	793.100,00	31.200,00	824.300,00
SA 0 / SA 1	SA0	SA1	x	Saldo (0) Nettoergebnis (21 - 22) / Saldo (1) Geldfluss aus der operativen Gebarung (31 - 32)	-793.100,00	-21.200,00	-814.300,00	-793.100,00	-21.200,00	-814.300,00
SA 01	SA 01	x	x	Saldo (01) Haushaltsrücklagen (230 - 240)	0,00	0,00	0,00	x	x	x
SA 00	SA 00	x	x	Saldo (00) Nettoergebnis nach Haushaltsrücklagen (Saldo 0 + Saldo 01)	-793.100,00	-21.200,00	-814.300,00	x	x	x

Investive Gebarung										
1	x	333		Einzahlungen aus Kapitaltransfers	x	x	x	0,00	60.000,00	60.000,00
2	x	3331		Kapitaltransferzahlungen von Trägern des öffentlichen Rechts	x	x	x	0,00	60.000,00	60.000,00
249000			300000	Bundesförderung § 15a	x	x	x	0,00	60.000,00	60.000,00
SU	x	33	x	Summe Einzahlungen investive Gebarung	x	x	x	0,00	60.000,00	60.000,00
1	x	341	x	Auszahlungen aus der Investitionstätigkeit	x	x	x	0,00	60.000,00	60.000,00
2	x	3413		Auszahlungen für den Erwerb von Gebäuden und Bauten	x	x	x	0,00	30.000,00	30.000,00
249000			010000	Gebäude und Bauten	x	x	x	0,00	30.000,00	30.000,00
2	x	3415		Auszahlungen für den Erwerb von Amts-, Betriebs- und Geschäftsausstattung	x	x	x	0,00	30.000,00	30.000,00
249000			042000	Amts-, Betriebs- und Geschäftsausstattung	x	x	x	0,00	30.000,00	30.000,00
SU	x	34		Summe Auszahlungen investive Gebarung	x	x	x	0,00	60.000,00	60.000,00
SA2	x	SA2		Saldo (2) Geldfluss aus der investiven Gebarung (33 - 34)	x	x	x	0,00	0,00	0,00
SA3	x	SA3		Saldo (3) Nettofinanzierungssaldo (Saldo 1 + Saldo 2)	x	x	x	-793.100,00	-21.200,00	-814.300,00

Ansatz 249000	MVAG Code	MVAG Code	Konto	Kindergärten	Ergebnisvoranschlag			Finanzierungsvoranschlag		
					VA 2026	Veränderung1	VA neu	VA 2026	Veränderung1	VA neu
Finanzierungstätigkeit										
SU	x	35		Summe Einzahlungen aus der Finanzierungstätigkeit	x	x	x	0,00	0,00	0,00
SU	x	36		Summe Auszahlungen aus der Finanzierungstätigkeit	x	x	x	0,00	0,00	0,00
SA4	x	SA4		Saldo (4) Geldfluss aus der Finanzierungstätigkeit (35 - 36)	x	x	x	0,00	0,00	0,00
SA5	x	SA5		Saldo (5) Geldfluss aus der voranschlagswirksamen Gebarung (Saldo 3 + Saldo 4)	x	x	x	-793.100,00	-21.200,00	-814.300,00

Abschnitt 25	MVAG Code	MVAG Code	Konto	Außerschulische Jugendberufshilfe	Ergebnisvoranschlag			Finanzierungsvoranschlag		
					VA 2026	Veränderung1	VA neu	VA 2026	Veränderung1	VA neu
Abschnitt 25	SA 0 / SA 1	SA 0 / SA 1		Saldo (0) Nettoergebnis (21 - 22) / Saldo (1) Geldfluss aus der operativen Gebarung (31 - 32)	-2.500,00	2.100,00	-400,00	-2.500,00	2.100,00	-400,00
Abschnitt 25	SA 01	SA 01		Saldo (01) Haushaltsrücklagen (230-240)	0,00	0,00	0,00	x	x	x
Abschnitt 25	SA 00	SA 00		Saldo (00) Nettoergebnis nach Haushaltsrücklagen (Saldo 0 + Saldo 01)	-2.500,00	2.100,00	-400,00	x	x	x
Abschnitt 25	SA 2	SA 2		Saldo (2) Geldfluss aus der investiven Gebarung (33 - 34)	x	x	x	0,00	0,00	0,00
Abschnitt 25	SA 3	SA 3		Saldo (3) Nettofinanzierungssaldo (Saldo 1 + Saldo 2)	x	x	x	-2.500,00	2.100,00	-400,00
Abschnitt 25	SA 4	SA 4		Saldo (4) Geldfluss aus der Finanzierungstätigkeit (35 - 36)	x	x	x	0,00	0,00	0,00
Abschnitt 25	SA 5	SA 5		Saldo (5) Geldfluss aus der voranschlagswirksamen Gebarung (Saldo 3 + Saldo 4)	x	x	x	-2.500,00	2.100,00	-400,00

Unterabschnitt 253	MVAG Code	MVAG Code	Konto	Jugendverkehrserziehung	Ergebnisvoranschlag			Finanzierungsvoranschlag		
					VA 2026	Veränderung1	VA neu	VA 2026	Veränderung1	VA neu
Unterabschnitt 253	SA 0 / SA 1	SA 0 / SA 1		Saldo (0) Nettoergebnis (21 - 22) / Saldo (1) Geldfluss aus der operativen Gebarung (31 - 32)	-2.500,00	2.100,00	-400,00	-2.500,00	2.100,00	-400,00
Unterabschnitt 253	SA 01	SA 01		Saldo (01) Haushaltsrücklagen (230-240)	0,00	0,00	0,00	x	x	x
Unterabschnitt 253	SA 00	SA 00		Saldo (00) Nettoergebnis nach Haushaltsrücklagen (Saldo 0 + Saldo 01)	-2.500,00	2.100,00	-400,00	x	x	x
Unterabschnitt 253	SA 2	SA 2		Saldo (2) Geldfluss aus der investiven Gebarung (33 - 34)	x	x	x	0,00	0,00	0,00
Unterabschnitt 253	SA 3	SA 3		Saldo (3) Nettofinanzierungssaldo (Saldo 1 + Saldo 2)	x	x	x	-2.500,00	2.100,00	-400,00
Unterabschnitt 253	SA 4	SA 4		Saldo (4) Geldfluss aus der Finanzierungstätigkeit (35 - 36)	x	x	x	0,00	0,00	0,00
Unterabschnitt 253	SA 5	SA 5		Saldo (5) Geldfluss aus der voranschlagswirksamen Gebarung (Saldo 3 + Saldo 4)	x	x	x	-2.500,00	2.100,00	-400,00

Ansatz 253000	MVAG Code	MVAG Code	Konto	Jugendverkehrserziehung	Ergebnisvoranschlag			Finanzierungsvoranschlag		
					VA 2026	Veränderung1	VA neu	VA 2026	Veränderung1	VA neu
Operative Gebarung										
SU	21	31	x	Summe Erträge / Summe Einzahlungen operative Gebarung	0,00	0,00	0,00	0,00	0,00	0,00
1	223	323	x	Transferaufwand / Auszahlungen aus Transfers	2.500,00	-2.100,00	400,00	2.500,00	-2.100,00	400,00
2	2234	3234		Transferaufwand an Haushalte und Organisationen ohne Erwerbscharakter / Transferzahlungen an Haushalte und Organisationen ohne Erwerbscharakter	2.500,00	-2.100,00	400,00	2.500,00	-2.100,00	400,00
253000			768000	Gde.Betr.Fahrsicherheitstraining	2.500,00	-2.100,00	400,00	2.500,00	-2.100,00	400,00
SU	22	32	x	Summe Aufwendungen / Summe Auszahlungen operative Gebarung	2.500,00	-2.100,00	400,00	2.500,00	-2.100,00	400,00
SA 0 / SA 1	SA0	SA1	x	Saldo (0) Nettoergebnis (21 - 22) / Saldo (1) Geldfluss aus der operativen Gebarung (31 - 32)	-2.500,00	2.100,00	-400,00	-2.500,00	2.100,00	-400,00
SA 01	SA 01	x	x	Saldo (01) Haushaltsrücklagen (230 - 240)	0,00	0,00	0,00	x	x	x
SA 00	SA 00	x	x	Saldo (00) Nettoergebnis nach Haushaltsrücklagen (Saldo 0 + Saldo 01)	-2.500,00	2.100,00	-400,00	x	x	x

Investive Gebarung										
SU	x	33	x	Summe Einzahlungen investive Gebarung	x	x	x	0,00	0,00	0,00
SU	x	34		Summe Auszahlungen investive Gebarung	x	x	x	0,00	0,00	0,00
SA2	x	SA2		Saldo (2) Geldfluss aus der investiven Gebarung (33 - 34)	x	x	x	0,00	0,00	0,00
SA3	x	SA3		Saldo (3) Nettofinanzierungssaldo (Saldo 1 + Saldo 2)	x	x	x	-2.500,00	2.100,00	-400,00

Finanzierungstätigkeit										
SU	x	35		Summe Einzahlungen aus der Finanzierungstätigkeit	x	x	x	0,00	0,00	0,00
SU	x	36		Summe Auszahlungen aus der Finanzierungstätigkeit	x	x	x	0,00	0,00	0,00
SA4	x	SA4		Saldo (4) Geldfluss aus der Finanzierungstätigkeit (35 - 36)	x	x	x	0,00	0,00	0,00
SA5	x	SA5		Saldo (5) Geldfluss aus der voranschlagswirksamen Gebarung (Saldo 3 + Saldo 4)	x	x	x	-2.500,00	2.100,00	-400,00

Abschnitt 26	MVAG Code	MVAG Code	Konto	Sport und außerschulische Leibeserziehung	Ergebnisvoranschlag			Finanzierungsvoranschlag		
					VA 2026	Veränderung1	VA neu	VA 2026	Veränderung1	VA neu
Abschnitt 26	SA 0 / SA 1	SA 0 / SA 1		Saldo (0) Nettoergebnis (21 - 22) / Saldo (1) Geldfluss aus der operativen Gebarung (31 - 32)	-23.000,00	-5.500,00	-28.500,00	-23.000,00	-5.500,00	-28.500,00
Abschnitt 26	SA 01	SA 01		Saldo (01) Haushaltsrücklagen (230-240)	0,00	0,00	0,00	x	x	x
Abschnitt 26	SA 00	SA 00		Saldo (00) Nettoergebnis nach Haushaltsrücklagen (Saldo 0 + Saldo 01)	-23.000,00	-5.500,00	-28.500,00	x	x	x
Abschnitt 26	SA 2	SA 2		Saldo (2) Geldfluss aus der investiven Gebarung (33 - 34)	x	x	x	0,00	0,00	0,00

Abschnitt 26	SA 3	SA 3		Saldo (3) Nettofinanzierungssaldo (Saldo 1 + Saldo 2)	x	x	x	-23.000,00	-5.500,00	-28.500,00
Abschnitt 26	SA 4	SA 4		Saldo (4) Geldfluss aus der Finanzierungstätigkeit (35 - 36)	x	x	x	0,00	0,00	0,00
Abschnitt 26	SA 5	SA 5		Saldo (5) Geldfluss aus der voranschlagswirksamen Gebarung (Saldo 3 + Saldo 4)	x	x	x	-23.000,00	-5.500,00	-28.500,00

Unterabschnitt 262	MVAG Code	MVAG Code	Konto	Sportplätze	Ergebnisvoranschlag			Finanzierungsvoranschlag		
					VA 2026	Veränderung1	VA neu	VA 2026	Veränderung1	VA neu
Unterabschnitt 262	SA 0 / SA 1	SA 0 / SA 1		Saldo (0) Nettoergebnis (21 - 22) / Saldo (1) Geldfluss aus der operativen Gebarung (31 - 32)	0,00	1.500,00	1.500,00	0,00	1.500,00	1.500,00
Unterabschnitt 262	SA 01	SA 01		Saldo (01) Haushaltsrücklagen (230-240)	0,00	0,00	0,00	x	x	x
Unterabschnitt 262	SA 00	SA 00		Saldo (00) Nettoergebnis nach Haushaltsrücklagen (Saldo 0 + Saldo 01)	0,00	1.500,00	1.500,00	x	x	x
Unterabschnitt 262	SA 2	SA 2		Saldo (2) Geldfluss aus der investiven Gebarung (33 - 34)	x	x	x	0,00	0,00	0,00
Unterabschnitt 262	SA 3	SA 3		Saldo (3) Nettofinanzierungssaldo (Saldo 1 + Saldo 2)	x	x	x	0,00	1.500,00	1.500,00
Unterabschnitt 262	SA 4	SA 4		Saldo (4) Geldfluss aus der Finanzierungstätigkeit (35 - 36)	x	x	x	0,00	0,00	0,00
Unterabschnitt 262	SA 5	SA 5		Saldo (5) Geldfluss aus der voranschlagswirksamen Gebarung (Saldo 3 + Saldo 4)	x	x	x	0,00	1.500,00	1.500,00

Ansatz 262000	MVAG Code	MVAG Code	Konto	Sportplätze	Ergebnisvoranschlag			Finanzierungsvoranschlag		
					VA 2026	Veränderung1	VA neu	VA 2026	Veränderung1	VA neu
Operative Gebarung										
1	211	311	x	Erträge aus der operativen Verwaltungstätigkeit / Einzahlungen aus operativer Verwaltungstätigkeit	6.500,00	3.500,00	10.000,00	6.500,00	3.500,00	10.000,00
2	2114	3114		Erträge aus Leistungen / Einzahlungen aus Leistungen	6.500,00	2.000,00	8.500,00	6.500,00	2.000,00	8.500,00
262000			816000	Kostensätze Sportvereine	6.500,00	2.000,00	8.500,00	6.500,00	2.000,00	8.500,00
2	2116	3116		Erträge aus Veräußerung und sonstige Erträge / Einzahlungen aus Veräußerung von geringwertigen Wirtschaftsgütern (GWG) und sonstige Einzahlungen	0,00	1.500,00	1.500,00	0,00	1.500,00	1.500,00
262000			829000	Sonstige Erträge	0,00	1.500,00	1.500,00	0,00	1.500,00	1.500,00
SU	21	31	x	Summe Erträge / Summe Einzahlungen operative Gebarung	6.500,00	3.500,00	10.000,00	6.500,00	3.500,00	10.000,00
1	222	322	x	Sachaufwand / Auszahlungen aus Sachaufwand	6.500,00	2.000,00	8.500,00	6.500,00	2.000,00	8.500,00
2	2222	3222		Verwaltungs- und Betriebsaufwand / Auszahlungen für Verwaltungs- und Betriebsaufwand	6.500,00	2.000,00	8.500,00	6.500,00	2.000,00	8.500,00
262000			600100	Strom	6.500,00	2.000,00	8.500,00	6.500,00	2.000,00	8.500,00
SU	22	32	x	Summe Aufwendungen / Summe Auszahlungen operative Gebarung	6.500,00	2.000,00	8.500,00	6.500,00	2.000,00	8.500,00
SA 0 / SA 1	SA0	SA1	x	Saldo (0) Nettoergebnis (21 - 22) / Saldo (1) Geldfluss aus der operativen Gebarung (31 - 32)	0,00	1.500,00	1.500,00	0,00	1.500,00	1.500,00
SA 01	SA 01	x	x	Saldo (01) Haushaltsrücklagen (230 - 240)	0,00	0,00	0,00	x	x	x
SA 00	SA 00	x	x	Saldo (00) Nettoergebnis nach Haushaltsrücklagen (Saldo 0 + Saldo 01)	0,00	1.500,00	1.500,00	x	x	x

Investive Gebarung										
SU	x	33	x	Summe Einzahlungen investive Gebarung	x	x	x	0,00	0,00	0,00
SU	x	34		Summe Auszahlungen investive Gebarung	x	x	x	0,00	0,00	0,00
SA2	x	SA2		Saldo (2) Geldfluss aus der investiven Gebarung (33 - 34)	x	x	x	0,00	0,00	0,00
SA3	x	SA3		Saldo (3) Nettofinanzierungssaldo (Saldo 1 + Saldo 2)	x	x	x	0,00	1.500,00	1.500,00

Finanzierungstätigkeit										
SU	x	35		Summe Einzahlungen aus der Finanzierungstätigkeit	x	x	x	0,00	0,00	0,00
SU	x	36		Summe Auszahlungen aus der Finanzierungstätigkeit	x	x	x	0,00	0,00	0,00
SA4	x	SA4		Saldo (4) Geldfluss aus der Finanzierungstätigkeit (35 - 36)	x	x	x	0,00	0,00	0,00
SA5	x	SA5		Saldo (5) Geldfluss aus der voranschlagswirksamen Gebarung (Saldo 3 + Saldo 4)	x	x	x	0,00	1.500,00	1.500,00

Unterabschnitt 266	MVAG Code	MVAG Code	Konto	Wintersportanlagen	Ergebnisvoranschlag			Finanzierungsvoranschlag		
					VA 2026	Veränderung1	VA neu	VA 2026	Veränderung1	VA neu

Unterabschnitt 266	SA 0 / SA 1	SA 0 / SA 1		Saldo (0) Nettoergebnis (21 - 22) / Saldo (1) Geldfluss aus der operativen Gebarung (31 - 32)	-23.000,00	-7.000,00	-30.000,00	-23.000,00	-7.000,00	-30.000,00
Unterabschnitt 266	SA 01	SA 01		Saldo (01) Haushaltsrücklagen (230-240)	0,00	0,00	0,00	x	x	x
Unterabschnitt 266	SA 00	SA 00		Saldo (00) Nettoergebnis nach Haushaltsrücklagen (Saldo 0 + Saldo 01)	-23.000,00	-7.000,00	-30.000,00	x	x	x
Unterabschnitt 266	SA 2	SA 2		Saldo (2) Geldfluss aus der investiven Gebarung (33 - 34)	x	x	x	0,00	0,00	0,00
Unterabschnitt 266	SA 3	SA 3		Saldo (3) Nettofinanzierungssaldo (Saldo 1 + Saldo 2)	x	x	x	-23.000,00	-7.000,00	-30.000,00
Unterabschnitt 266	SA 4	SA 4		Saldo (4) Geldfluss aus der Finanzierungstätigkeit (35 - 36)	x	x	x	0,00	0,00	0,00
Unterabschnitt 266	SA 5	SA 5		Saldo (5) Geldfluss aus der voranschlagswirksamen Gebarung (Saldo 3 + Saldo 4)	x	x	x	-23.000,00	-7.000,00	-30.000,00

Ansatz 266000	MVAG Code	MVAG Code	Konto	Förderband Ochsegarten	Ergebnisvoranschlag			Finanzierungsvoranschlag		
					VA 2026	Veränderung1	VA neu	VA 2026	Veränderung1	VA neu
Operative Gebarung										
SU	21	31	x	Summe Erträge / Summe Einzahlungen operative Gebarung	0,00	0,00	0,00	0,00	0,00	0,00
1	222	322	x	Sachaufwand / Auszahlungen aus Sachaufwand	23.000,00	7.000,00	30.000,00	23.000,00	7.000,00	30.000,00
2	2222	3222		Verwaltungs- und Betriebsaufwand / Auszahlungen für Verwaltungs- und Betriebsaufwand	6.000,00	2.000,00	8.000,00	6.000,00	2.000,00	8.000,00
266000			600100	Strom	6.000,00	2.000,00	8.000,00	6.000,00	2.000,00	8.000,00
2	2225	3225		Sonstiger Sachaufwand / Sonstige Auszahlungen aus Sachaufwand	17.000,00	5.000,00	22.000,00	17.000,00	5.000,00	22.000,00
266000			728000	Entgelte für sonstige Leistungen	17.000,00	5.000,00	22.000,00	17.000,00	5.000,00	22.000,00
SU	22	32	x	Summe Aufwendungen / Summe Auszahlungen operative Gebarung	23.000,00	7.000,00	30.000,00	23.000,00	7.000,00	30.000,00
SA 0 / SA 1	SA0	SA1	x	Saldo (0) Nettoergebnis (21 - 22) / Saldo (1) Geldfluss aus der operativen Gebarung (31 - 32)	-23.000,00	-7.000,00	-30.000,00	-23.000,00	-7.000,00	-30.000,00
SA 01	SA 01	x	x	Saldo (01) Haushaltsrücklagen (230 - 240)	0,00	0,00	0,00	x	x	x
SA 00	SA 00	x	x	Saldo (00) Nettoergebnis nach Haushaltsrücklagen (Saldo 0 + Saldo 01)	-23.000,00	-7.000,00	-30.000,00	x	x	x
Investive Gebarung										
SU	x	33	x	Summe Einzahlungen investive Gebarung	x	x	x	0,00	0,00	0,00
SU	x	34		Summe Auszahlungen investive Gebarung	x	x	x	0,00	0,00	0,00
SA2	x	SA2		Saldo (2) Geldfluss aus der investiven Gebarung (33 - 34)	x	x	x	0,00	0,00	0,00
SA3	x	SA3		Saldo (3) Nettofinanzierungssaldo (Saldo 1 + Saldo 2)	x	x	x	-23.000,00	-7.000,00	-30.000,00
Finanzierungstätigkeit										
SU	x	35		Summe Einzahlungen aus der Finanzierungstätigkeit	x	x	x	0,00	0,00	0,00
SU	x	36		Summe Auszahlungen aus der Finanzierungstätigkeit	x	x	x	0,00	0,00	0,00
SA4	x	SA4		Saldo (4) Geldfluss aus der Finanzierungstätigkeit (35 - 36)	x	x	x	0,00	0,00	0,00
SA5	x	SA5		Saldo (5) Geldfluss aus der voranschlagswirksamen Gebarung (Saldo 3 + Saldo 4)	x	x	x	-23.000,00	-7.000,00	-30.000,00

Gruppe 3	MVAG Code	MVAG Code	Konto	Kunst, Kultur und Kultus	Ergebnisvoranschlag			Finanzierungsvoranschlag		
					VA 2026	Veränderung1	VA neu	VA 2026	Veränderung1	VA neu
Gruppe 3	SA 0 / SA 1	SA 0 / SA 1		Saldo (0) Nettoergebnis (21 - 22) / Saldo (1) Geldfluss aus der operativen Gebarung (31 - 32)	0,00	6.100,00	6.100,00	0,00	4.500,00	4.500,00
Gruppe 3	SA 01	SA 01		Saldo (01) Haushaltsrücklagen (230-240)	0,00	0,00	0,00	x	x	x
Gruppe 3	SA 00	SA 00		Saldo (00) Nettoergebnis nach Haushaltsrücklagen (Saldo 0 + Saldo 01)	0,00	6.100,00	6.100,00	x	x	x
Gruppe 3	SA 2	SA 2		Saldo (2) Geldfluss aus der investiven Gebarung (33 - 34)	x	x	x	0,00	11.500,00	11.500,00
Gruppe 3	SA 3	SA 3		Saldo (3) Nettofinanzierungssaldo (Saldo 1 + Saldo 2)	x	x	x	0,00	16.000,00	16.000,00
Gruppe 3	SA 4	SA 4		Saldo (4) Geldfluss aus der Finanzierungstätigkeit (35 - 36)	x	x	x	-200,00	0,00	-200,00
Gruppe 3	SA 5	SA 5		Saldo (5) Geldfluss aus der voranschlagswirksamen Gebarung (Saldo 3 + Saldo 4)	x	x	x	-200,00	16.000,00	15.800,00

Abschnitt 32	MVAG Code	MVAG Code	Konto	Musik und darstellende Kunst	Ergebnisvoranschlag			Finanzierungsvoranschlag		
					VA 2026	Veränderung1	VA neu	VA 2026	Veränderung1	VA neu
Abschnitt 32	SA 0 / SA 1	SA 0 / SA 1		Saldo (0) Nettoergebnis (21 - 22) / Saldo (1) Geldfluss aus der operativen Gebarung (31 - 32)	0,00	1.500,00	1.500,00	0,00	0,00	0,00
Abschnitt 32	SA 01	SA 01		Saldo (01) Haushaltsrücklagen (230-240)	0,00	0,00	0,00	x	x	x
Abschnitt 32	SA 00	SA 00		Saldo (00) Nettoergebnis nach Haushaltsrücklagen (Saldo 0 + Saldo 01)	0,00	1.500,00	1.500,00	x	x	x
Abschnitt 32	SA 2	SA 2		Saldo (2) Geldfluss aus der investiven Gebarung (33 - 34)	x	x	x	0,00	1.500,00	1.500,00
Abschnitt 32	SA 3	SA 3		Saldo (3) Nettofinanzierungssaldo (Saldo 1 + Saldo 2)	x	x	x	0,00	1.500,00	1.500,00
Abschnitt 32	SA 4	SA 4		Saldo (4) Geldfluss aus der Finanzierungstätigkeit (35 - 36)	x	x	x	0,00	0,00	0,00
Abschnitt 32	SA 5	SA 5		Saldo (5) Geldfluss aus der voranschlagswirksamen Gebarung (Saldo 3 + Saldo 4)	x	x	x	0,00	1.500,00	1.500,00

Unterabschnitt 320	MVAG Code	MVAG Code	Konto	Ausbildung in Musik und darstellender Kunst	Ergebnisvoranschlag			Finanzierungsvoranschlag		
					VA 2026	Veränderung1	VA neu	VA 2026	Veränderung1	VA neu
Unterabschnitt 320	SA 0 / SA 1	SA 0 / SA 1		Saldo (0) Nettoergebnis (21 - 22) / Saldo (1) Geldfluss aus der operativen Gebarung (31 - 32)	0,00	1.500,00	1.500,00	0,00	0,00	0,00
Unterabschnitt 320	SA 01	SA 01		Saldo (01) Haushaltsrücklagen (230-240)	0,00	0,00	0,00	x	x	x
Unterabschnitt 320	SA 00	SA 00		Saldo (00) Nettoergebnis nach Haushaltsrücklagen (Saldo 0 + Saldo 01)	0,00	1.500,00	1.500,00	x	x	x
Unterabschnitt 320	SA 2	SA 2		Saldo (2) Geldfluss aus der investiven Gebarung (33 - 34)	x	x	x	0,00	1.500,00	1.500,00
Unterabschnitt 320	SA 3	SA 3		Saldo (3) Nettofinanzierungssaldo (Saldo 1 + Saldo 2)	x	x	x	0,00	1.500,00	1.500,00
Unterabschnitt 320	SA 4	SA 4		Saldo (4) Geldfluss aus der Finanzierungstätigkeit (35 - 36)	x	x	x	0,00	0,00	0,00
Unterabschnitt 320	SA 5	SA 5		Saldo (5) Geldfluss aus der voranschlagswirksamen Gebarung (Saldo 3 + Saldo 4)	x	x	x	0,00	1.500,00	1.500,00

Ansatz 320000	MVAG Code	MVAG Code	Konto	Musikschule Feistritz/Drau	Ergebnisvoranschlag			Finanzierungsvoranschlag		
					VA 2026	Veränderung1	VA neu	VA 2026	Veränderung1	VA neu
Operative Gebarung										
1	211	311	x	Erträge aus der operativen Verwaltungstätigkeit / Einzahlungen aus operativer Verwaltungstätigkeit	0,00	1.500,00	1.500,00	0,00	0,00	0,00
2	2116	3116		Erträge aus Veräußerung und sonstige Erträge / Einzahlungen aus Veräußerung von geringwertigen Wirtschaftsgütern (GWG) und sonstige Einzahlungen	0,00	1.500,00	1.500,00	0,00	0,00	0,00
320000			804000	Veräußerungen von Amts-, Betriebs- und Geschäftsausstattung	0,00	1.500,00	1.500,00	x	x	x
SU	21	31	x	Summe Erträge / Summe Einzahlungen operative Gebarung	0,00	1.500,00	1.500,00	0,00	0,00	0,00
SU	22	32	x	Summe Aufwendungen / Summe Auszahlungen operative Gebarung	0,00	0,00	0,00	0,00	0,00	0,00
SA 0 / SA 1	SA0	SA1	x	Saldo (0) Nettoergebnis (21 - 22) / Saldo (1) Geldfluss aus der operativen Gebarung (31 - 32)	0,00	1.500,00	1.500,00	0,00	0,00	0,00
SA 01	SA 01	x	x	Saldo (01) Haushaltsrücklagen (230 - 240)	0,00	0,00	0,00	x	x	x
SA 00	SA 00	x	x	Saldo (00) Nettoergebnis nach Haushaltsrücklagen (Saldo 0 + Saldo 01)	0,00	1.500,00	1.500,00	x	x	x

Investive Gebarung										
1	x	331		Einzahlungen aus der Investitionstätigkeit	x	x	x	0,00	1.500,00	1.500,00
2	x	3315		Einzahlungen aus der Veräußerung von Amts-, Betriebs- und Geschäftsausstattung	x	x	x	0,00	1.500,00	1.500,00
320000			804000	Veräußerungen von Amts-, Betriebs- und Geschäftsausstattung	x	x	x	0,00	1.500,00	1.500,00
SU	x	33	x	Summe Einzahlungen investive Gebarung	x	x	x	0,00	1.500,00	1.500,00
SU	x	34		Summe Auszahlungen investive Gebarung	x	x	x	0,00	0,00	0,00
SA2	x	SA2		Saldo (2) Geldfluss aus der investiven Gebarung (33 - 34)	x	x	x	0,00	1.500,00	1.500,00
SA3	x	SA3		Saldo (3) Nettofinanzierungssaldo (Saldo 1 + Saldo 2)	x	x	x	0,00	1.500,00	1.500,00

Finanzierungstätigkeit										
SU	x	35		Summe Einzahlungen aus der Finanzierungstätigkeit	x	x	x	0,00	0,00	0,00
SU	x	36		Summe Auszahlungen aus der Finanzierungstätigkeit	x	x	x	0,00	0,00	0,00
SA4	x	SA4		Saldo (4) Geldfluss aus der Finanzierungstätigkeit (35 - 36)	x	x	x	0,00	0,00	0,00
SA5	x	SA5		Saldo (5) Geldfluss aus der voranschlagswirksamen Gebarung (Saldo 3 + Saldo 4)	x	x	x	0,00	1.500,00	1.500,00

Abschnitt 38	MVAG Code	MVAG Code	Konto	Sonstige Kulturpflege	Ergebnisvoranschlag			Finanzierungsvoranschlag		
					VA 2026	Veränderung1	VA neu	VA 2026	Veränderung1	VA neu

Abschnitt 38	SA 0 / SA 1	SA 0 / SA 1		Saldo (0) Nettoergebnis (21 - 22) / Saldo (1) Geldfluss aus der operativen Gebarung (31 - 32)	0,00	4.600,00	4.600,00	0,00	4.500,00	4.500,00
Abschnitt 38	SA 01	SA 01		Saldo (01) Haushaltsrücklagen (230-240)	0,00	0,00	0,00	x	x	x
Abschnitt 38	SA 00	SA 00		Saldo (00) Nettoergebnis nach Haushaltsrücklagen (Saldo 0 + Saldo 01)	0,00	4.600,00	4.600,00	x	x	x
Abschnitt 38	SA 2	SA 2		Saldo (2) Geldfluss aus der investiven Gebarung (33 - 34)	x	x	x	0,00	10.000,00	10.000,00
Abschnitt 38	SA 3	SA 3		Saldo (3) Nettofinanzierungssaldo (Saldo 1 + Saldo 2)	x	x	x	0,00	14.500,00	14.500,00
Abschnitt 38	SA 4	SA 4		Saldo (4) Geldfluss aus der Finanzierungstätigkeit (35 - 36)	x	x	x	-200,00	0,00	-200,00
Abschnitt 38	SA 5	SA 5		Saldo (5) Geldfluss aus der voranschlagswirksamen Gebarung (Saldo 3 + Saldo 4)	x	x	x	-200,00	14.500,00	14.300,00

Unterabschnitt 380	MVAG Code	MVAG Code	Konto	Einrichtungen der Kulturpflege	Ergebnisvoranschlag			Finanzierungsvoranschlag		
					VA 2026	Veränderung1	VA neu	VA 2026	Veränderung1	VA neu
Unterabschnitt 380	SA 0 / SA 1	SA 0 / SA 1		Saldo (0) Nettoergebnis (21 - 22) / Saldo (1) Geldfluss aus der operativen Gebarung (31 - 32)	0,00	4.600,00	4.600,00	0,00	4.500,00	4.500,00
Unterabschnitt 380	SA 01	SA 01		Saldo (01) Haushaltsrücklagen (230-240)	0,00	0,00	0,00	x	x	x
Unterabschnitt 380	SA 00	SA 00		Saldo (00) Nettoergebnis nach Haushaltsrücklagen (Saldo 0 + Saldo 01)	0,00	4.600,00	4.600,00	x	x	x
Unterabschnitt 380	SA 2	SA 2		Saldo (2) Geldfluss aus der investiven Gebarung (33 - 34)	x	x	x	0,00	10.000,00	10.000,00
Unterabschnitt 380	SA 3	SA 3		Saldo (3) Nettofinanzierungssaldo (Saldo 1 + Saldo 2)	x	x	x	0,00	14.500,00	14.500,00
Unterabschnitt 380	SA 4	SA 4		Saldo (4) Geldfluss aus der Finanzierungstätigkeit (35 - 36)	x	x	x	-200,00	0,00	-200,00
Unterabschnitt 380	SA 5	SA 5		Saldo (5) Geldfluss aus der voranschlagswirksamen Gebarung (Saldo 3 + Saldo 4)	x	x	x	-200,00	14.500,00	14.300,00

Ansatz 380000	MVAG Code	MVAG Code	Konto	Gemeinschaftshaus Feistritz/Drau	Ergebnisvoranschlag			Finanzierungsvoranschlag		
					VA 2026	Veränderung1	VA neu	VA 2026	Veränderung1	VA neu
Operative Gebarung										
1	211	311	x	Erträge aus der operativen Verwaltungstätigkeit / Einzahlungen aus operativer Verwaltungstätigkeit	0,00	4.600,00	4.600,00	0,00	4.500,00	4.500,00
2	2116	3116		Erträge aus Veräußerung und sonstige Erträge / Einzahlungen aus Veräußerung von geringwertigen Wirtschaftsgütern (GWG) und sonstige Einzahlungen	0,00	4.600,00	4.600,00	0,00	4.500,00	4.500,00
380000			803000	Veräußerung Schneefräse	0,00	100,00	100,00	x	x	x
380000			829100	Entschädigung Dienstbarkeit Trafostation	0,00	4.500,00	4.500,00	0,00	4.500,00	4.500,00
SU	21	31	x	Summe Erträge / Summe Einzahlungen operative Gebarung	0,00	4.600,00	4.600,00	0,00	4.500,00	4.500,00
SU	22	32	x	Summe Aufwendungen / Summe Auszahlungen operative Gebarung	0,00	0,00	0,00	0,00	0,00	0,00
SA 0 / SA 1	SA0	SA1	x	Saldo (0) Nettoergebnis (21 - 22) / Saldo (1) Geldfluss aus der operativen Gebarung (31 - 32)	0,00	4.600,00	4.600,00	0,00	4.500,00	4.500,00
SA 01	SA 01	x	x	Saldo (01) Haushaltsrücklagen (230 - 240)	0,00	0,00	0,00	x	x	x
SA 00	SA 00	x	x	Saldo (00) Nettoergebnis nach Haushaltsrücklagen (Saldo 0 + Saldo 01)	0,00	4.600,00	4.600,00	x	x	x

Investive Gebarung										
1	x	331		Einzahlungen aus der Investitionstätigkeit	x	x	x	0,00	100,00	100,00
2	x	3314		Einzahlungen aus der Veräußerung von technischen Anlagen, Fahrzeuge und Maschinen	x	x	x	0,00	100,00	100,00
380000			803000	Veräußerung Schneefräse	x	x	x	0,00	100,00	100,00
SU	x	33	x	Summe Einzahlungen investive Gebarung	x	x	x	0,00	100,00	100,00
SU	x	34		Summe Auszahlungen investive Gebarung	x	x	x	0,00	0,00	0,00
SA2	x	SA2		Saldo (2) Geldfluss aus der investiven Gebarung (33 - 34)	x	x	x	0,00	100,00	100,00
SA3	x	SA3		Saldo (3) Nettofinanzierungssaldo (Saldo 1 + Saldo 2)	x	x	x	0,00	4.600,00	4.600,00

Finanzierungstätigkeit										
SU	x	35		Summe Einzahlungen aus der Finanzierungstätigkeit	x	x	x	0,00	0,00	0,00
SU	x	36		Summe Auszahlungen aus der Finanzierungstätigkeit	x	x	x	0,00	0,00	0,00
SA4	x	SA4		Saldo (4) Geldfluss aus der Finanzierungstätigkeit (35 - 36)	x	x	x	0,00	0,00	0,00
SA5	x	SA5		Saldo (5) Geldfluss aus der voranschlagswirksamen Gebarung (Saldo 3 + Saldo 4)	x	x	x	0,00	4.600,00	4.600,00

Ansatz 380200	MVAG Code	MVAG Code	Konto	Freizeitzentrum Feffernitz	Ergebnisvoranschlag			Finanzierungsvoranschlag		
					VA 2026	Veränderung1	VA neu	VA 2026	Veränderung1	VA neu
Operative Gebarung										
SU	21	31	x	Summe Erträge / Summe Einzahlungen operative Gebarung	0,00	0,00	0,00	0,00	0,00	0,00
SU	22	32	x	Summe Aufwendungen / Summe Auszahlungen operative Gebarung	0,00	0,00	0,00	0,00	0,00	0,00
SA 0 / SA 1	SA0	SA1	x	Saldo (0) Nettoergebnis (21 - 22) / Saldo (1) Geldfluss aus der operativen Gebarung (31 - 32)	0,00	0,00	0,00	0,00	0,00	0,00
SA 01	SA 01	x	x	Saldo (01) Haushaltsrücklagen (230 - 240)	0,00	0,00	0,00	x	x	x
SA 00	SA 00	x	x	Saldo (00) Nettoergebnis nach Haushaltsrücklagen (Saldo 0 + Saldo 01)	0,00	0,00	0,00	x	x	x

Investive Gebarung										
1	x	333		Einzahlungen aus Kapitaltransfers	x	x	x	0,00	9.900,00	9.900,00
2	x	3331		Kapitaltransferzahlungen von Trägern des öffentlichen Rechts	x	x	x	0,00	9.900,00	9.900,00
380200			301000	Kapitaltransfers von Ländern, Landesfonds und Landeskammern	x	x	x	0,00	9.900,00	9.900,00
SU	x	33	x	Summe Einzahlungen investive Gebarung	x	x	x	0,00	9.900,00	9.900,00
SU	x	34		Summe Auszahlungen investive Gebarung	x	x	x	0,00	0,00	0,00
SA2	x	SA2		Saldo (2) Geldfluss aus der investiven Gebarung (33 - 34)	x	x	x	0,00	9.900,00	9.900,00
SA3	x	SA3		Saldo (3) Nettofinanzierungssaldo (Saldo 1 + Saldo 2)	x	x	x	0,00	9.900,00	9.900,00

Finanzierungstätigkeit										
SU	x	35		Summe Einzahlungen aus der Finanzierungstätigkeit	x	x	x	0,00	0,00	0,00
1	x	361	x	Auszahlungen aus der Tilgung von Finanzschulden	x	x	x	200,00	0,00	200,00
2	x	3611		Auszahlungen aus empfangenen Darlehen von öffentlichen Körperschaften und Rechtsträgern	x	x	x	200,00	-200,00	0,00
380200			341020	Investitionsdarl.v.Länd.u.Landesf.FZZ.II	x	x	x	200,00	-200,00	0,00
2	x	3613		Auszahlungen aus empfangenen Darlehen von Unternehmen und privaten Haushalten	x	x	x	0,00	200,00	200,00
380200			359000	Investitionsdarl.v.Länd.u.Landesf.FZZ.II	x	x	x	0,00	200,00	200,00
SU	x	36		Summe Auszahlungen aus der Finanzierungstätigkeit	x	x	x	200,00	0,00	200,00
SA4	x	SA4		Saldo (4) Geldfluss aus der Finanzierungstätigkeit (35 - 36)	x	x	x	-200,00	0,00	-200,00
SA5	x	SA5		Saldo (5) Geldfluss aus der voranschlagswirksamen Gebarung (Saldo 3 + Saldo 4)	x	x	x	-200,00	9.900,00	9.700,00

Gruppe 4	MVAG Code	MVAG Code	Konto	Soziale Wohlfahrt und Wohnbauförderung	Ergebnisvoranschlag			Finanzierungsvoranschlag		
					VA 2026	Veränderung1	VA neu	VA 2026	Veränderung1	VA neu
Gruppe 4	SA 0 / SA 1	SA 0 / SA 1		Saldo (0) Nettoergebnis (21 - 22) / Saldo (1) Geldfluss aus der operativen Gebarung (31 - 32)	-2.720.600,00	14.400,00	-2.706.200,00	-2.720.600,00	14.400,00	-2.706.200,00
Gruppe 4	SA 01	SA 01		Saldo (01) Haushaltsrücklagen (230-240)	0,00	0,00	0,00	x	x	x
Gruppe 4	SA 00	SA 00		Saldo (00) Nettoergebnis nach Haushaltsrücklagen (Saldo 0 + Saldo 01)	-2.720.600,00	14.400,00	-2.706.200,00	x	x	x
Gruppe 4	SA 2	SA 2		Saldo (2) Geldfluss aus der investiven Gebarung (33 - 34)	x	x	x	0,00	0,00	0,00
Gruppe 4	SA 3	SA 3		Saldo (3) Nettofinanzierungssaldo (Saldo 1 + Saldo 2)	x	x	x	-2.720.600,00	14.400,00	-2.706.200,00
Gruppe 4	SA 4	SA 4		Saldo (4) Geldfluss aus der Finanzierungstätigkeit (35 - 36)	x	x	x	0,00	0,00	0,00
Gruppe 4	SA 5	SA 5		Saldo (5) Geldfluss aus der voranschlagswirksamen Gebarung (Saldo 3 + Saldo 4)	x	x	x	-2.720.600,00	14.400,00	-2.706.200,00

Abschnitt 41	MVAG Code	MVAG Code	Konto	Allgemeine öffentliche Wohlfahrt	Ergebnisvoranschlag			Finanzierungsvoranschlag		
					VA 2026	Veränderung1	VA neu	VA 2026	Veränderung1	VA neu
Abschnitt 41	SA 0 / SA 1	SA 0 / SA 1		Saldo (0) Nettoergebnis (21 - 22) / Saldo (1) Geldfluss aus der operativen Gebarung (31 - 32)	-2.685.600,00	-16.300,00	-2.701.900,00	-2.685.600,00	-16.300,00	-2.701.900,00
Abschnitt 41	SA 01	SA 01		Saldo (01) Haushaltsrücklagen (230-240)	0,00	0,00	0,00	x	x	x
Abschnitt 41	SA 00	SA 00		Saldo (00) Nettoergebnis nach Haushaltsrücklagen (Saldo 0 + Saldo 01)	-2.685.600,00	-16.300,00	-2.701.900,00	x	x	x
Abschnitt 41	SA 2	SA 2		Saldo (2) Geldfluss aus der investiven Gebarung (33 - 34)	x	x	x	0,00	0,00	0,00
Abschnitt 41	SA 3	SA 3		Saldo (3) Nettofinanzierungssaldo (Saldo 1 + Saldo 2)	x	x	x	-2.685.600,00	-16.300,00	-2.701.900,00
Abschnitt 41	SA 4	SA 4		Saldo (4) Geldfluss aus der Finanzierungstätigkeit (35 - 36)	x	x	x	0,00	0,00	0,00
Abschnitt 41	SA 5	SA 5		Saldo (5) Geldfluss aus der voranschlagswirksamen Gebarung (Saldo 3 + Saldo 4)	x	x	x	-2.685.600,00	-16.300,00	-2.701.900,00

Unterabschnitt 411	MVAG Code	MVAG Code	Konto	Maßnahmen der allgemeinen Sozialhilfe	Ergebnisvoranschlag			Finanzierungsvoranschlag		
					VA 2026	Veränderung1	VA neu	VA 2026	Veränderung1	VA neu
Unterabschnitt 411	SA 0 / SA 1	SA 0 / SA 1		Saldo (0) Nettoergebnis (21 - 22) / Saldo (1) Geldfluss aus der operativen Gebarung (31 - 32)	-2.685.600,00	-16.300,00	-2.701.900,00	-2.685.600,00	-16.300,00	-2.701.900,00
Unterabschnitt 411	SA 01	SA 01		Saldo (01) Haushaltsrücklagen (230-240)	0,00	0,00	0,00	x	x	x
Unterabschnitt 411	SA 00	SA 00		Saldo (00) Nettoergebnis nach Haushaltsrücklagen (Saldo 0 + Saldo 01)	-2.685.600,00	-16.300,00	-2.701.900,00	x	x	x
Unterabschnitt 411	SA 2	SA 2		Saldo (2) Geldfluss aus der investiven Gebarung (33 - 34)	x	x	x	0,00	0,00	0,00
Unterabschnitt 411	SA 3	SA 3		Saldo (3) Nettofinanzierungssaldo (Saldo 1 + Saldo 2)	x	x	x	-2.685.600,00	-16.300,00	-2.701.900,00
Unterabschnitt 411	SA 4	SA 4		Saldo (4) Geldfluss aus der Finanzierungstätigkeit (35 - 36)	x	x	x	0,00	0,00	0,00
Unterabschnitt 411	SA 5	SA 5		Saldo (5) Geldfluss aus der voranschlagswirksamen Gebarung (Saldo 3 + Saldo 4)	x	x	x	-2.685.600,00	-16.300,00	-2.701.900,00

Ansatz 411000	MVAG Code	MVAG Code	Konto	Maßnahmen der allgemeinen Sozialhilfe	Ergebnisvoranschlag			Finanzierungsvoranschlag		
					VA 2026	Veränderung1	VA neu	VA 2026	Veränderung1	VA neu
Operative Gebarung										
1	211	311	x	Erträge aus der operativen Verwaltungstätigkeit / Einzahlungen aus operativer Verwaltungstätigkeit	100,00	62.600,00	62.700,00	100,00	62.600,00	62.700,00
2	2116	3116		Erträge aus Veräußerung und sonstige Erträge / Einzahlungen aus Veräußerung von geringwertigen Wirtschaftsgütern (GWG) und sonstige Einzahlungen	100,00	62.600,00	62.700,00	100,00	62.600,00	62.700,00
411000			828000	Rückersätze Sozialhilfe (Kopfquote)	0,00	61.200,00	61.200,00	0,00	61.200,00	61.200,00
411000			829000	Sonstige Erträge	100,00	1.400,00	1.500,00	100,00	1.400,00	1.500,00
1	212	312	x	Erträge aus Transfers / Einzahlungen aus Transfers	0,00	7.600,00	7.600,00	0,00	7.600,00	7.600,00
2	2121	3121		Transferertrag von Trägern des öffentlichen Rechts / Transferzahlungen von Trägern des öffentlichen Rechts	0,00	7.600,00	7.600,00	0,00	7.600,00	7.600,00
411000			861400	Ktn. Zuschlagsabgabengesetz - Gutschrift	0,00	7.600,00	7.600,00	0,00	7.600,00	7.600,00
SU	21	31	x	Summe Erträge / Summe Einzahlungen operative Gebarung	100,00	70.200,00	70.300,00	100,00	70.200,00	70.300,00
1	223	323	x	Transferaufwand / Auszahlungen aus Transfers	2.685.700,00	86.500,00	2.772.200,00	2.685.700,00	86.500,00	2.772.200,00
2	2231	3231		Transferaufwand an Träger des öffentlichen Rechts / Transferzahlungen an Träger des öffentlichen Rechts	2.685.700,00	86.500,00	2.772.200,00	2.685.700,00	86.500,00	2.772.200,00
411000			751600	Sozialhilfe Kopfquote	2.685.700,00	86.500,00	2.772.200,00	2.685.700,00	86.500,00	2.772.200,00
SU	22	32	x	Summe Aufwendungen / Summe Auszahlungen operative Gebarung	2.685.700,00	86.500,00	2.772.200,00	2.685.700,00	86.500,00	2.772.200,00
SA 0 / SA 1	SA0	SA1	x	Saldo (0) Nettoergebnis (21 - 22) / Saldo (1) Geldfluss aus der operativen Gebarung (31 - 32)	-2.685.600,00	-16.300,00	-2.701.900,00	-2.685.600,00	-16.300,00	-2.701.900,00
SA 01	SA 01	x	x	Saldo (01) Haushaltsrücklagen (230 - 240)	0,00	0,00	0,00	x	x	x
SA 00	SA 00	x	x	Saldo (00) Nettoergebnis nach Haushaltsrücklagen (Saldo 0 + Saldo 01)	-2.685.600,00	-16.300,00	-2.701.900,00	x	x	x

Investive Gebarung										
SU	x	33	x	Summe Einzahlungen investive Gebarung	x	x	x	0,00	0,00	0,00
SU	x	34		Summe Auszahlungen investive Gebarung	x	x	x	0,00	0,00	0,00
SA2	x	SA2		Saldo (2) Geldfluss aus der investiven Gebarung (33 - 34)	x	x	x	0,00	0,00	0,00
SA3	x	SA3		Saldo (3) Nettofinanzierungssaldo (Saldo 1 + Saldo 2)	x	x	x	-2.685.600,00	-16.300,00	-2.701.900,00

Finanzierungstätigkeit										
SU	x	35		Summe Einzahlungen aus der Finanzierungstätigkeit	x	x	x	0,00	0,00	0,00
SU	x	36		Summe Auszahlungen aus der Finanzierungstätigkeit	x	x	x	0,00	0,00	0,00
SA4	x	SA4		Saldo (4) Geldfluss aus der Finanzierungstätigkeit (35 - 36)	x	x	x	0,00	0,00	0,00
SA5	x	SA5		Saldo (5) Geldfluss aus der voranschlagswirksamen Gebarung (Saldo 3 + Saldo 4)	x	x	x	-2.685.600,00	-16.300,00	-2.701.900,00

Abschnitt 42	MVAG Code	MVAG Code	Konto	Freie Wohlfahrt	Ergebnisvoranschlag			Finanzierungsvoranschlag		
					VA 2026	Veränderung1	VA neu	VA 2026	Veränderung1	VA neu
Abschnitt 42	SA 0 / SA 1	SA 0 / SA 1		Saldo (0) Nettoergebnis (21 - 22) / Saldo (1) Geldfluss aus der operativen Gebarung (31 - 32)	-5.000,00	8.000,00	3.000,00	-5.000,00	8.000,00	3.000,00
Abschnitt 42	SA 01	SA 01		Saldo (01) Haushaltsrücklagen (230-240)	0,00	0,00	0,00	x	x	x
Abschnitt 42	SA 00	SA 00		Saldo (00) Nettoergebnis nach Haushaltsrücklagen (Saldo 0 + Saldo 01)	-5.000,00	8.000,00	3.000,00	x	x	x
Abschnitt 42	SA 2	SA 2		Saldo (2) Geldfluss aus der investiven Gebarung (33 - 34)	x	x	x	0,00	0,00	0,00
Abschnitt 42	SA 3	SA 3		Saldo (3) Nettofinanzierungssaldo (Saldo 1 + Saldo 2)	x	x	x	-5.000,00	8.000,00	3.000,00
Abschnitt 42	SA 4	SA 4		Saldo (4) Geldfluss aus der Finanzierungstätigkeit (35 - 36)	x	x	x	0,00	0,00	0,00
Abschnitt 42	SA 5	SA 5		Saldo (5) Geldfluss aus der voranschlagswirksamen Gebarung (Saldo 3 + Saldo 4)	x	x	x	-5.000,00	8.000,00	3.000,00

Unterabschnitt 423	MVAG Code	MVAG Code	Konto	Essen auf Rädern	Ergebnisvoranschlag			Finanzierungsvoranschlag		
					VA 2026	Veränderung1	VA neu	VA 2026	Veränderung1	VA neu
Unterabschnitt 423	SA 0 / SA 1	SA 0 / SA 1		Saldo (0) Nettoergebnis (21 - 22) / Saldo (1) Geldfluss aus der operativen Gebarung (31 - 32)	-5.000,00	8.000,00	3.000,00	-5.000,00	8.000,00	3.000,00
Unterabschnitt 423	SA 01	SA 01		Saldo (01) Haushaltsrücklagen (230-240)	0,00	0,00	0,00	x	x	x
Unterabschnitt 423	SA 00	SA 00		Saldo (00) Nettoergebnis nach Haushaltsrücklagen (Saldo 0 + Saldo 01)	-5.000,00	8.000,00	3.000,00	x	x	x
Unterabschnitt 423	SA 2	SA 2		Saldo (2) Geldfluss aus der investiven Gebarung (33 - 34)	x	x	x	0,00	0,00	0,00
Unterabschnitt 423	SA 3	SA 3		Saldo (3) Nettofinanzierungssaldo (Saldo 1 + Saldo 2)	x	x	x	-5.000,00	8.000,00	3.000,00
Unterabschnitt 423	SA 4	SA 4		Saldo (4) Geldfluss aus der Finanzierungstätigkeit (35 - 36)	x	x	x	0,00	0,00	0,00
Unterabschnitt 423	SA 5	SA 5		Saldo (5) Geldfluss aus der voranschlagswirksamen Gebarung (Saldo 3 + Saldo 4)	x	x	x	-5.000,00	8.000,00	3.000,00

Ansatz 423000	MVAG Code	MVAG Code	Konto	Essen auf Rädern	Ergebnisvoranschlag			Finanzierungsvoranschlag		
					VA 2026	Veränderung1	VA neu	VA 2026	Veränderung1	VA neu
Operative Gebarung										
1	211	311	x	Erträge aus der operativen Verwaltungstätigkeit / Einzahlungen aus operativer Verwaltungstätigkeit	8.000,00	10.000,00	18.000,00	8.000,00	10.000,00	18.000,00
2	2114	3114		Erträge aus Leistungen / Einzahlungen aus Leistungen	8.000,00	10.000,00	18.000,00	8.000,00	10.000,00	18.000,00
423000			810000	Organisationsbeiträge	8.000,00	10.000,00	18.000,00	8.000,00	10.000,00	18.000,00
SU	21	31	x	Summe Erträge / Summe Einzahlungen operative Gebarung	8.000,00	10.000,00	18.000,00	8.000,00	10.000,00	18.000,00
1	222	322	x	Sachaufwand / Auszahlungen aus Sachaufwand	13.000,00	2.000,00	15.000,00	13.000,00	2.000,00	15.000,00
2	2225	3225		Sonstiger Sachaufwand / Sonstige Auszahlungen aus Sachaufwand	13.000,00	2.000,00	15.000,00	13.000,00	2.000,00	15.000,00
423000			724000	Reisegebühren	13.000,00	2.000,00	15.000,00	13.000,00	2.000,00	15.000,00
SU	22	32	x	Summe Aufwendungen / Summe Auszahlungen operative Gebarung	13.000,00	2.000,00	15.000,00	13.000,00	2.000,00	15.000,00
SA 0 / SA 1	SA0	SA1	x	Saldo (0) Nettoergebnis (21 - 22) / Saldo (1) Geldfluss aus der operativen Gebarung (31 - 32)	-5.000,00	8.000,00	3.000,00	-5.000,00	8.000,00	3.000,00
SA 01	SA 01	x	x	Saldo (01) Haushaltsrücklagen (230 - 240)	0,00	0,00	0,00	x	x	x
SA 00	SA 00	x	x	Saldo (00) Nettoergebnis nach Haushaltsrücklagen (Saldo 0 + Saldo 01)	-5.000,00	8.000,00	3.000,00	x	x	x

Investive Gebarung										
SU	x	33	x	Summe Einzahlungen investive Gebarung	x	x	x	0,00	0,00	0,00
SU	x	34		Summe Auszahlungen investive Gebarung	x	x	x	0,00	0,00	0,00
SA2	x	SA2		Saldo (2) Geldfluss aus der investiven Gebarung (33 - 34)	x	x	x	0,00	0,00	0,00
SA3	x	SA3		Saldo (3) Nettofinanzierungssaldo (Saldo 1 + Saldo 2)	x	x	x	-5.000,00	8.000,00	3.000,00

Finanzierungstätigkeit										
SU	x	35		Summe Einzahlungen aus der Finanzierungstätigkeit	x	x	x	0,00	0,00	0,00
SU	x	36		Summe Auszahlungen aus der Finanzierungstätigkeit	x	x	x	0,00	0,00	0,00
SA4	x	SA4		Saldo (4) Geldfluss aus der Finanzierungstätigkeit (35 - 36)	x	x	x	0,00	0,00	0,00
SA5	x	SA5		Saldo (5) Geldfluss aus der voranschlagswirksamen Gebarung (Saldo 3 + Saldo 4)	x	x	x	-5.000,00	8.000,00	3.000,00

Abschnitt 48	MVAG Code	MVAG Code	Konto	Wohnbauförderung	Ergebnisvoranschlag			Finanzierungsvoranschlag		
					VA 2026	Veränderung1	VA neu	VA 2026	Veränderung1	VA neu
Abschnitt 48	SA 0 / SA 1	SA 0 / SA 1		Saldo (0) Nettoergebnis (21 - 22) / Saldo (1) Geldfluss aus der operativen Gebarung (31 - 32)	-30.000,00	22.700,00	-7.300,00	-30.000,00	22.700,00	-7.300,00
Abschnitt 48	SA 01	SA 01		Saldo (01) Haushaltsrücklagen (230-240)	0,00	0,00	0,00	x	x	x

Abschnitt 48	SA 00	SA 00		Saldo (00) Nettoergebnis nach Haushaltsrücklagen (Saldo 0 + Saldo 01)	-30.000,00	22.700,00	-7.300,00	x	x	x
Abschnitt 48	SA 2	SA 2		Saldo (2) Geldfluss aus der investiven Gebarung (33 - 34)	x	x	x	0,00	0,00	0,00
Abschnitt 48	SA 3	SA 3		Saldo (3) Nettofinanzierungssaldo (Saldo 1 + Saldo 2)	x	x	x	-30.000,00	22.700,00	-7.300,00
Abschnitt 48	SA 4	SA 4		Saldo (4) Geldfluss aus der Finanzierungstätigkeit (35 - 36)	x	x	x	0,00	0,00	0,00
Abschnitt 48	SA 5	SA 5		Saldo (5) Geldfluss aus der voranschlagswirksamen Gebarung (Saldo 3 + Saldo 4)	x	x	x	-30.000,00	22.700,00	-7.300,00

Unterabschnitt 480	MVAG Code	MVAG Code	Konto	Allgemeine Wohnbauförderung	Ergebnisvoranschlag			Finanzierungsvoranschlag		
					VA 2026	Veränderung1	VA neu	VA 2026	Veränderung1	VA neu
Unterabschnitt 480	SA 0 / SA 1	SA 0 / SA 1		Saldo (0) Nettoergebnis (21 - 22) / Saldo (1) Geldfluss aus der operativen Gebarung (31 - 32)	-30.000,00	22.700,00	-7.300,00	-30.000,00	22.700,00	-7.300,00
Unterabschnitt 480	SA 01	SA 01		Saldo (01) Haushaltsrücklagen (230-240)	0,00	0,00	0,00	x	x	x
Unterabschnitt 480	SA 00	SA 00		Saldo (00) Nettoergebnis nach Haushaltsrücklagen (Saldo 0 + Saldo 01)	-30.000,00	22.700,00	-7.300,00	x	x	x
Unterabschnitt 480	SA 2	SA 2		Saldo (2) Geldfluss aus der investiven Gebarung (33 - 34)	x	x	x	0,00	0,00	0,00
Unterabschnitt 480	SA 3	SA 3		Saldo (3) Nettofinanzierungssaldo (Saldo 1 + Saldo 2)	x	x	x	-30.000,00	22.700,00	-7.300,00
Unterabschnitt 480	SA 4	SA 4		Saldo (4) Geldfluss aus der Finanzierungstätigkeit (35 - 36)	x	x	x	0,00	0,00	0,00
Unterabschnitt 480	SA 5	SA 5		Saldo (5) Geldfluss aus der voranschlagswirksamen Gebarung (Saldo 3 + Saldo 4)	x	x	x	-30.000,00	22.700,00	-7.300,00

Ansatz 480000	MVAG Code	MVAG Code	Konto	Allgemeine Wohnbauförderung	Ergebnisvoranschlag			Finanzierungsvoranschlag		
					VA 2026	Veränderung1	VA neu	VA 2026	Veränderung1	VA neu
Operative Gebarung										
SU	21	31	x	Summe Erträge / Summe Einzahlungen operative Gebarung	0,00	0,00	0,00	0,00	0,00	0,00
1	223	323	x	Transferaufwand / Auszahlungen aus Transfers	30.000,00	-22.700,00	7.300,00	30.000,00	-22.700,00	7.300,00
2	2234	3234		Transferaufwand an Haushalte und Organisationen ohne Erwerbscharakter / Transferzahlungen an Haushalte und Organisationen ohne Erwerbscharakter	30.000,00	-22.700,00	7.300,00	30.000,00	-22.700,00	7.300,00
480000			768000	Sonstige Transfers an private Haushalte	30.000,00	-22.700,00	7.300,00	30.000,00	-22.700,00	7.300,00
SU	22	32	x	Summe Aufwendungen / Summe Auszahlungen operative Gebarung	30.000,00	-22.700,00	7.300,00	30.000,00	-22.700,00	7.300,00
SA 0 / SA 1	SA0	SA1	x	Saldo (0) Nettoergebnis (21 - 22) / Saldo (1) Geldfluss aus der operativen Gebarung (31 - 32)	-30.000,00	22.700,00	-7.300,00	-30.000,00	22.700,00	-7.300,00
SA 01	SA 01	x	x	Saldo (01) Haushaltsrücklagen (230 - 240)	0,00	0,00	0,00	x	x	x
SA 00	SA 00	x	x	Saldo (00) Nettoergebnis nach Haushaltsrücklagen (Saldo 0 + Saldo 01)	-30.000,00	22.700,00	-7.300,00	x	x	x

Investive Gebarung										
SU	x	33	x	Summe Einzahlungen investive Gebarung	x	x	x	0,00	0,00	0,00
SU	x	34		Summe Auszahlungen investive Gebarung	x	x	x	0,00	0,00	0,00
SA2	x	SA2		Saldo (2) Geldfluss aus der investiven Gebarung (33 - 34)	x	x	x	0,00	0,00	0,00
SA3	x	SA3		Saldo (3) Nettofinanzierungssaldo (Saldo 1 + Saldo 2)	x	x	x	-30.000,00	22.700,00	-7.300,00

Finanzierungstätigkeit										
SU	x	35		Summe Einzahlungen aus der Finanzierungstätigkeit	x	x	x	0,00	0,00	0,00
SU	x	36		Summe Auszahlungen aus der Finanzierungstätigkeit	x	x	x	0,00	0,00	0,00
SA4	x	SA4		Saldo (4) Geldfluss aus der Finanzierungstätigkeit (35 - 36)	x	x	x	0,00	0,00	0,00
SA5	x	SA5		Saldo (5) Geldfluss aus der voranschlagswirksamen Gebarung (Saldo 3 + Saldo 4)	x	x	x	-30.000,00	22.700,00	-7.300,00

Gruppe 5	MVAG Code	MVAG Code	Konto	Gesundheit	Ergebnisvoranschlag			Finanzierungsvoranschlag		
					VA 2026	Veränderung1	VA neu	VA 2026	Veränderung1	VA neu
Gruppe 5	SA 0 / SA 1	SA 0 / SA 1		Saldo (0) Nettoergebnis (21 - 22) / Saldo (1) Geldfluss aus der operativen Gebarung (31 - 32)	0,00	5.600,00	5.600,00	0,00	5.600,00	5.600,00
Gruppe 5	SA 01	SA 01		Saldo (01) Haushaltsrücklagen (230-240)	0,00	0,00	0,00	x	x	x
Gruppe 5	SA 00	SA 00		Saldo (00) Nettoergebnis nach Haushaltsrücklagen (Saldo 0 + Saldo 01)	0,00	5.600,00	5.600,00	x	x	x
Gruppe 5	SA 2	SA 2		Saldo (2) Geldfluss aus der investiven Gebarung (33 - 34)	x	x	x	0,00	60.900,00	60.900,00
Gruppe 5	SA 3	SA 3		Saldo (3) Nettofinanzierungssaldo (Saldo 1 + Saldo 2)	x	x	x	0,00	66.500,00	66.500,00
Gruppe 5	SA 4	SA 4		Saldo (4) Geldfluss aus der Finanzierungstätigkeit (35 - 36)	x	x	x	0,00	0,00	0,00
Gruppe 5	SA 5	SA 5		Saldo (5) Geldfluss aus der voranschlagswirksamen Gebarung (Saldo 3 + Saldo 4)	x	x	x	0,00	66.500,00	66.500,00

Abschnitt 51	MVAG Code	MVAG Code	Konto	Gesundheitsdienst	Ergebnisvoranschlag			Finanzierungsvoranschlag		
					VA 2026	Veränderung1	VA neu	VA 2026	Veränderung1	VA neu
Abschnitt 51	SA 0 / SA 1	SA 0 / SA 1		Saldo (0) Nettoergebnis (21 - 22) / Saldo (1) Geldfluss aus der operativen Gebarung (31 - 32)	0,00	0,00	0,00	0,00	0,00	0,00
Abschnitt 51	SA 01	SA 01		Saldo (01) Haushaltsrücklagen (230-240)	0,00	0,00	0,00	x	x	x
Abschnitt 51	SA 00	SA 00		Saldo (00) Nettoergebnis nach Haushaltsrücklagen (Saldo 0 + Saldo 01)	0,00	0,00	0,00	x	x	x
Abschnitt 51	SA 2	SA 2		Saldo (2) Geldfluss aus der investiven Gebarung (33 - 34)	x	x	x	0,00	60.900,00	60.900,00
Abschnitt 51	SA 3	SA 3		Saldo (3) Nettofinanzierungssaldo (Saldo 1 + Saldo 2)	x	x	x	0,00	60.900,00	60.900,00
Abschnitt 51	SA 4	SA 4		Saldo (4) Geldfluss aus der Finanzierungstätigkeit (35 - 36)	x	x	x	0,00	0,00	0,00
Abschnitt 51	SA 5	SA 5		Saldo (5) Geldfluss aus der voranschlagswirksamen Gebarung (Saldo 3 + Saldo 4)	x	x	x	0,00	60.900,00	60.900,00

Unterabschnitt 512	MVAG Code	MVAG Code	Konto	Sonstige medizinische Beratung und Betreuung	Ergebnisvoranschlag			Finanzierungsvoranschlag		
					VA 2026	Veränderung1	VA neu	VA 2026	Veränderung1	VA neu
Unterabschnitt 512	SA 0 / SA 1	SA 0 / SA 1		Saldo (0) Nettoergebnis (21 - 22) / Saldo (1) Geldfluss aus der operativen Gebarung (31 - 32)	0,00	0,00	0,00	0,00	0,00	0,00
Unterabschnitt 512	SA 01	SA 01		Saldo (01) Haushaltsrücklagen (230-240)	0,00	0,00	0,00	x	x	x
Unterabschnitt 512	SA 00	SA 00		Saldo (00) Nettoergebnis nach Haushaltsrücklagen (Saldo 0 + Saldo 01)	0,00	0,00	0,00	x	x	x
Unterabschnitt 512	SA 2	SA 2		Saldo (2) Geldfluss aus der investiven Gebarung (33 - 34)	x	x	x	0,00	60.900,00	60.900,00
Unterabschnitt 512	SA 3	SA 3		Saldo (3) Nettofinanzierungssaldo (Saldo 1 + Saldo 2)	x	x	x	0,00	60.900,00	60.900,00
Unterabschnitt 512	SA 4	SA 4		Saldo (4) Geldfluss aus der Finanzierungstätigkeit (35 - 36)	x	x	x	0,00	0,00	0,00
Unterabschnitt 512	SA 5	SA 5		Saldo (5) Geldfluss aus der voranschlagswirksamen Gebarung (Saldo 3 + Saldo 4)	x	x	x	0,00	60.900,00	60.900,00

Ansatz 512000	MVAG Code	MVAG Code	Konto	Motorik- u. Generationenpark Feistritz/Drau	Ergebnisvoranschlag			Finanzierungsvoranschlag		
					VA 2026	Veränderung1	VA neu	VA 2026	Veränderung1	VA neu
Operative Gebarung										
SU	21	31	x	Summe Erträge / Summe Einzahlungen operative Gebarung	0,00	0,00	0,00	0,00	0,00	0,00
SU	22	32	x	Summe Aufwendungen / Summe Auszahlungen operative Gebarung	0,00	0,00	0,00	0,00	0,00	0,00
SA 0 / SA 1	SA0	SA1	x	Saldo (0) Nettoergebnis (21 - 22) / Saldo (1) Geldfluss aus der operativen Gebarung (31 - 32)	0,00	0,00	0,00	0,00	0,00	0,00
SA 01	SA 01	x	x	Saldo (01) Haushaltsrücklagen (230 - 240)	0,00	0,00	0,00	x	x	x
SA 00	SA 00	x	x	Saldo (00) Nettoergebnis nach Haushaltsrücklagen (Saldo 0 + Saldo 01)	0,00	0,00	0,00	x	x	x

Investive Gebarung										
1	x	333		Einzahlungen aus Kapitaltransfers	x	x	x	0,00	60.900,00	60.900,00
2	x	3331		Kapitaltransferzahlungen von Trägern des öffentlichen Rechts	x	x	x	0,00	60.900,00	60.900,00
512000			303000	LEADER-Mittel	x	x	x	0,00	60.900,00	60.900,00
SU	x	33	x	Summe Einzahlungen investive Gebarung	x	x	x	0,00	60.900,00	60.900,00
SU	x	34		Summe Auszahlungen investive Gebarung	x	x	x	0,00	0,00	0,00
SA2	x	SA2		Saldo (2) Geldfluss aus der investiven Gebarung (33 - 34)	x	x	x	0,00	60.900,00	60.900,00
SA3	x	SA3		Saldo (3) Nettofinanzierungssaldo (Saldo 1 + Saldo 2)	x	x	x	0,00	60.900,00	60.900,00

Finanzierungstätigkeit										
SU	x	35		Summe Einzahlungen aus der Finanzierungstätigkeit	x	x	x	0,00	0,00	0,00
SU	x	36		Summe Auszahlungen aus der Finanzierungstätigkeit	x	x	x	0,00	0,00	0,00
SA4	x	SA4		Saldo (4) Geldfluss aus der Finanzierungstätigkeit (35 - 36)	x	x	x	0,00	0,00	0,00
SA5	x	SA5		Saldo (5) Geldfluss aus der voranschlagswirksamen Gebarung (Saldo 3 + Saldo 4)	x	x	x	0,00	60.900,00	60.900,00

Abschnitt 56	MVAG Code	MVAG Code	Konto	Krankenanstalten anderer Rechtsträger	Ergebnisvoranschlag			Finanzierungsvoranschlag		
					VA 2026	Veränderung1	VA neu	VA 2026	Veränderung1	VA neu
Abschnitt 56	SA 0 / SA 1	SA 0 / SA 1		Saldo (0) Nettoergebnis (21 - 22) / Saldo (1) Geldfluss aus der operativen Gebarung (31 - 32)	0,00	5.600,00	5.600,00	0,00	5.600,00	5.600,00
Abschnitt 56	SA 01	SA 01		Saldo (01) Haushaltsrücklagen (230-240)	0,00	0,00	0,00	x	x	x
Abschnitt 56	SA 00	SA 00		Saldo (00) Nettoergebnis nach Haushaltsrücklagen (Saldo 0 + Saldo 01)	0,00	5.600,00	5.600,00	x	x	x
Abschnitt 56	SA 2	SA 2		Saldo (2) Geldfluss aus der investiven Gebarung (33 - 34)	x	x	x	0,00	0,00	0,00
Abschnitt 56	SA 3	SA 3		Saldo (3) Nettofinanzierungssaldo (Saldo 1 + Saldo 2)	x	x	x	0,00	5.600,00	5.600,00
Abschnitt 56	SA 4	SA 4		Saldo (4) Geldfluss aus der Finanzierungstätigkeit (35 - 36)	x	x	x	0,00	0,00	0,00

Abschnitt 56	SA 5	SA 5		Saldo (5) Geldfluss aus der voranschlagswirksamen Gebarung (Saldo 3 + Saldo 4)	x	x	x	0,00	5.600,00	5.600,00
--------------	------	------	--	--	---	---	---	------	----------	----------

Unterabschnitt 560	MVAG Code	MVAG Code	Konto	Betriebsabgangsdeckung	Ergebnisvoranschlag			Finanzierungsvoranschlag		
					VA 2026	Veränderung1	VA neu	VA 2026	Veränderung1	VA neu
Unterabschnitt 560	SA 0 / SA 1	SA 0 / SA 1		Saldo (0) Nettoergebnis (21 - 22) / Saldo (1) Geldfluss aus der operativen Gebarung (31 - 32)	0,00	5.600,00	5.600,00	0,00	5.600,00	5.600,00
Unterabschnitt 560	SA 01	SA 01		Saldo (01) Haushaltsrücklagen (230-240)	0,00	0,00	0,00	x	x	x
Unterabschnitt 560	SA 00	SA 00		Saldo (00) Nettoergebnis nach Haushaltsrücklagen (Saldo 0 + Saldo 01)	0,00	5.600,00	5.600,00	x	x	x
Unterabschnitt 560	SA 2	SA 2		Saldo (2) Geldfluss aus der investiven Gebarung (33 - 34)	x	x	x	0,00	0,00	0,00
Unterabschnitt 560	SA 3	SA 3		Saldo (3) Nettofinanzierungssaldo (Saldo 1 + Saldo 2)	x	x	x	0,00	5.600,00	5.600,00
Unterabschnitt 560	SA 4	SA 4		Saldo (4) Geldfluss aus der Finanzierungstätigkeit (35 - 36)	x	x	x	0,00	0,00	0,00
Unterabschnitt 560	SA 5	SA 5		Saldo (5) Geldfluss aus der voranschlagswirksamen Gebarung (Saldo 3 + Saldo 4)	x	x	x	0,00	5.600,00	5.600,00

Ansatz 560000	MVAG Code	MVAG Code	Konto	Betriebsabgangsdeckung	Ergebnisvoranschlag			Finanzierungsvoranschlag		
					VA 2026	Veränderung1	VA neu	VA 2026	Veränderung1	VA neu
Operative Gebarung										
1	211	311	x	Erträge aus der operativen Verwaltungstätigkeit / Einzahlungen aus operativer Verwaltungstätigkeit	0,00	5.600,00	5.600,00	0,00	5.600,00	5.600,00
2	2116	3116		Erträge aus Veräußerung und sonstige Erträge / Einzahlungen aus Veräußerung von geringwertigen Wirtschaftsgütern (GWG) und sonstige Einzahlungen	0,00	5.600,00	5.600,00	0,00	5.600,00	5.600,00
560000			828000	Rückersätze von Aufwendungen	0,00	5.600,00	5.600,00	0,00	5.600,00	5.600,00
SU	21	31	x	Summe Erträge / Summe Einzahlungen operative Gebarung	0,00	5.600,00	5.600,00	0,00	5.600,00	5.600,00
SU	22	32	x	Summe Aufwendungen / Summe Auszahlungen operative Gebarung	0,00	0,00	0,00	0,00	0,00	0,00
SA 0 / SA 1	SA0	SA1	x	Saldo (0) Nettoergebnis (21 - 22) / Saldo (1) Geldfluss aus der operativen Gebarung (31 - 32)	0,00	5.600,00	5.600,00	0,00	5.600,00	5.600,00
SA 01	SA 01	x	x	Saldo (01) Haushaltsrücklagen (230 - 240)	0,00	0,00	0,00	x	x	x
SA 00	SA 00	x	x	Saldo (00) Nettoergebnis nach Haushaltsrücklagen (Saldo 0 + Saldo 01)	0,00	5.600,00	5.600,00	x	x	x

Investive Gebarung										
SU	x	33	x	Summe Einzahlungen investive Gebarung	x	x	x	0,00	0,00	0,00
SU	x	34		Summe Auszahlungen investive Gebarung	x	x	x	0,00	0,00	0,00
SA2	x	SA2		Saldo (2) Geldfluss aus der investiven Gebarung (33 - 34)	x	x	x	0,00	0,00	0,00
SA3	x	SA3		Saldo (3) Nettofinanzierungssaldo (Saldo 1 + Saldo 2)	x	x	x	0,00	5.600,00	5.600,00

Finanzierungstätigkeit										
SU	x	35		Summe Einzahlungen aus der Finanzierungstätigkeit	x	x	x	0,00	0,00	0,00
SU	x	36		Summe Auszahlungen aus der Finanzierungstätigkeit	x	x	x	0,00	0,00	0,00
SA4	x	SA4		Saldo (4) Geldfluss aus der Finanzierungstätigkeit (35 - 36)	x	x	x	0,00	0,00	0,00
SA5	x	SA5		Saldo (5) Geldfluss aus der voranschlagswirksamen Gebarung (Saldo 3 + Saldo 4)	x	x	x	0,00	5.600,00	5.600,00

Gruppe 6	MVAG Code	MVAG Code	Konto	Straßen- und Wasserbau, Verkehr	Ergebnisvoranschlag			Finanzierungsvoranschlag		
					VA 2026	Veränderung1	VA neu	VA 2026	Veränderung1	VA neu
Gruppe 6	SA 0 / SA 1	SA 0 / SA 1		Saldo (0) Nettoergebnis (21 - 22) / Saldo (1) Geldfluss aus der operativen Gebarung (31 - 32)	8.700,00	-5.000,00	3.700,00	8.700,00	-5.000,00	3.700,00
Gruppe 6	SA 01	SA 01		Saldo (01) Haushaltsrücklagen (230-240)	0,00	0,00	0,00	x	x	x
Gruppe 6	SA 00	SA 00		Saldo (00) Nettoergebnis nach Haushaltsrücklagen (Saldo 0 + Saldo 01)	8.700,00	-5.000,00	3.700,00	x	x	x
Gruppe 6	SA 2	SA 2		Saldo (2) Geldfluss aus der investiven Gebarung (33 - 34)	x	x	x	0,00	0,00	0,00
Gruppe 6	SA 3	SA 3		Saldo (3) Nettofinanzierungssaldo (Saldo 1 + Saldo 2)	x	x	x	8.700,00	-5.000,00	3.700,00
Gruppe 6	SA 4	SA 4		Saldo (4) Geldfluss aus der Finanzierungstätigkeit (35 - 36)	x	x	x	0,00	0,00	0,00
Gruppe 6	SA 5	SA 5		Saldo (5) Geldfluss aus der voranschlagswirksamen Gebarung (Saldo 3 + Saldo 4)	x	x	x	8.700,00	-5.000,00	3.700,00

Abschnitt 62	MVAG Code	MVAG Code	Konto	Allgemeiner Wasserbau	Ergebnisvoranschlag			Finanzierungsvoranschlag		
					VA 2026	Veränderung1	VA neu	VA 2026	Veränderung1	VA neu
Abschnitt 62	SA 0 / SA 1	SA 0 / SA 1		Saldo (0) Nettoergebnis (21 - 22) / Saldo (1) Geldfluss aus der operativen Gebarung (31 - 32)	0,00	3.700,00	3.700,00	0,00	3.700,00	3.700,00
Abschnitt 62	SA 01	SA 01		Saldo (01) Haushaltsrücklagen (230-240)	0,00	0,00	0,00	x	x	x
Abschnitt 62	SA 00	SA 00		Saldo (00) Nettoergebnis nach Haushaltsrücklagen (Saldo 0 + Saldo 01)	0,00	3.700,00	3.700,00	x	x	x
Abschnitt 62	SA 2	SA 2		Saldo (2) Geldfluss aus der investiven Gebarung (33 - 34)	x	x	x	0,00	0,00	0,00
Abschnitt 62	SA 3	SA 3		Saldo (3) Nettofinanzierungssaldo (Saldo 1 + Saldo 2)	x	x	x	0,00	3.700,00	3.700,00
Abschnitt 62	SA 4	SA 4		Saldo (4) Geldfluss aus der Finanzierungstätigkeit (35 - 36)	x	x	x	0,00	0,00	0,00
Abschnitt 62	SA 5	SA 5		Saldo (5) Geldfluss aus der voranschlagswirksamen Gebarung (Saldo 3 + Saldo 4)	x	x	x	0,00	3.700,00	3.700,00

Unterabschnitt 621	MVAG Code	MVAG Code	Konto	Förderung der Abwasserbeseitigung	Ergebnisvoranschlag			Finanzierungsvoranschlag		
					VA 2026	Veränderung1	VA neu	VA 2026	Veränderung1	VA neu
Unterabschnitt 621	SA 0 / SA 1	SA 0 / SA 1		Saldo (0) Nettoergebnis (21 - 22) / Saldo (1) Geldfluss aus der operativen Gebarung (31 - 32)	0,00	3.700,00	3.700,00	0,00	3.700,00	3.700,00
Unterabschnitt 621	SA 01	SA 01		Saldo (01) Haushaltsrücklagen (230-240)	0,00	0,00	0,00	x	x	x
Unterabschnitt 621	SA 00	SA 00		Saldo (00) Nettoergebnis nach Haushaltsrücklagen (Saldo 0 + Saldo 01)	0,00	3.700,00	3.700,00	x	x	x
Unterabschnitt 621	SA 2	SA 2		Saldo (2) Geldfluss aus der investiven Gebarung (33 - 34)	x	x	x	0,00	0,00	0,00
Unterabschnitt 621	SA 3	SA 3		Saldo (3) Nettofinanzierungssaldo (Saldo 1 + Saldo 2)	x	x	x	0,00	3.700,00	3.700,00
Unterabschnitt 621	SA 4	SA 4		Saldo (4) Geldfluss aus der Finanzierungstätigkeit (35 - 36)	x	x	x	0,00	0,00	0,00
Unterabschnitt 621	SA 5	SA 5		Saldo (5) Geldfluss aus der voranschlagswirksamen Gebarung (Saldo 3 + Saldo 4)	x	x	x	0,00	3.700,00	3.700,00

Ansatz 621000	MVAG Code	MVAG Code	Konto	Oberflächenkanal Nikelsdorf	Ergebnisvoranschlag			Finanzierungsvoranschlag		
					VA 2026	Veränderung1	VA neu	VA 2026	Veränderung1	VA neu
Operative Gebarung										
1	211	311	x	Erträge aus der operativen Verwaltungstätigkeit / Einzahlungen aus operativer Verwaltungstätigkeit	0,00	3.700,00	3.700,00	0,00	3.700,00	3.700,00
2	2111	3111		Erträge aus eigenen Abgaben / Einzahlungen aus eigenen Abgaben	0,00	3.700,00	3.700,00	0,00	3.700,00	3.700,00
621000			850000	Beiträge Oberflächenentwässerung	0,00	3.700,00	3.700,00	0,00	3.700,00	3.700,00
SU	21	31	x	Summe Erträge / Summe Einzahlungen operative Gebarung	0,00	3.700,00	3.700,00	0,00	3.700,00	3.700,00
SU	22	32	x	Summe Aufwendungen / Summe Auszahlungen operative Gebarung	0,00	0,00	0,00	0,00	0,00	0,00
SA 0 / SA 1	SA0	SA1	x	Saldo (0) Nettoergebnis (21 - 22) / Saldo (1) Geldfluss aus der operativen Gebarung (31 - 32)	0,00	3.700,00	3.700,00	0,00	3.700,00	3.700,00
SA 01	SA 01	x	x	Saldo (01) Haushaltsrücklagen (230 - 240)	0,00	0,00	0,00	x	x	x
SA 00	SA 00	x	x	Saldo (00) Nettoergebnis nach Haushaltsrücklagen (Saldo 0 + Saldo 01)	0,00	3.700,00	3.700,00	x	x	x

Investive Gebarung										
SU	x	33	x	Summe Einzahlungen investive Gebarung	x	x	x	0,00	0,00	0,00
SU	x	34		Summe Auszahlungen investive Gebarung	x	x	x	0,00	0,00	0,00
SA2	x	SA2		Saldo (2) Geldfluss aus der investiven Gebarung (33 - 34)	x	x	x	0,00	0,00	0,00
SA3	x	SA3		Saldo (3) Nettofinanzierungssaldo (Saldo 1 + Saldo 2)	x	x	x	0,00	3.700,00	3.700,00

Finanzierungstätigkeit										
SU	x	35		Summe Einzahlungen aus der Finanzierungstätigkeit	x	x	x	0,00	0,00	0,00
SU	x	36		Summe Auszahlungen aus der Finanzierungstätigkeit	x	x	x	0,00	0,00	0,00
SA4	x	SA4		Saldo (4) Geldfluss aus der Finanzierungstätigkeit (35 - 36)	x	x	x	0,00	0,00	0,00
SA5	x	SA5		Saldo (5) Geldfluss aus der voranschlagswirksamen Gebarung (Saldo 3 + Saldo 4)	x	x	x	0,00	3.700,00	3.700,00

Abschnitt 69	MVAG Code	MVAG Code	Konto	Verkehr, Sonstiges	Ergebnisvoranschlag			Finanzierungsvoranschlag		
					VA 2026	Veränderung1	VA neu	VA 2026	Veränderung1	VA neu
Abschnitt 69	SA 0 / SA 1	SA 0 / SA 1		Saldo (0) Nettoergebnis (21 - 22) / Saldo (1) Geldfluss aus der operativen Gebarung (31 - 32)	8.700,00	-8.700,00	0,00	8.700,00	-8.700,00	0,00
Abschnitt 69	SA 01	SA 01		Saldo (01) Haushaltsrücklagen (230-240)	0,00	0,00	0,00	x	x	x
Abschnitt 69	SA 00	SA 00		Saldo (00) Nettoergebnis nach Haushaltsrücklagen (Saldo 0 + Saldo 01)	8.700,00	-8.700,00	0,00	x	x	x
Abschnitt 69	SA 2	SA 2		Saldo (2) Geldfluss aus der investiven Gebarung (33 - 34)	x	x	x	0,00	0,00	0,00
Abschnitt 69	SA 3	SA 3		Saldo (3) Nettofinanzierungssaldo (Saldo 1 + Saldo 2)	x	x	x	8.700,00	-8.700,00	0,00

Abschnitt 69	SA 4	SA 4		Saldo (4) Geldfluss aus der Finanzierungstätigkeit (35 - 36)	x	x	x	0,00	0,00	0,00
Abschnitt 69	SA 5	SA 5		Saldo (5) Geldfluss aus der voranschlagswirksamen Gebarung (Saldo 3 + Saldo 4)	x	x	x	8.700,00	-8.700,00	0,00

Unterabschnitt 690	MVAG Code	MVAG Code	Konto	Verkehr, Sonstiges	Ergebnisvoranschlag			Finanzierungsvoranschlag		
					VA 2026	Veränderung1	VA neu	VA 2026	Veränderung1	VA neu
Unterabschnitt 690	SA 0 / SA 1	SA 0 / SA 1		Saldo (0) Nettoergebnis (21 - 22) / Saldo (1) Geldfluss aus der operativen Gebarung (31 - 32)	8.700,00	-8.700,00	0,00	8.700,00	-8.700,00	0,00
Unterabschnitt 690	SA 01	SA 01		Saldo (01) Haushaltsrücklagen (230-240)	0,00	0,00	0,00	x	x	x
Unterabschnitt 690	SA 00	SA 00		Saldo (00) Nettoergebnis nach Haushaltsrücklagen (Saldo 0 + Saldo 01)	8.700,00	-8.700,00	0,00	x	x	x
Unterabschnitt 690	SA 2	SA 2		Saldo (2) Geldfluss aus der investiven Gebarung (33 - 34)	x	x	x	0,00	0,00	0,00
Unterabschnitt 690	SA 3	SA 3		Saldo (3) Nettofinanzierungssaldo (Saldo 1 + Saldo 2)	x	x	x	8.700,00	-8.700,00	0,00
Unterabschnitt 690	SA 4	SA 4		Saldo (4) Geldfluss aus der Finanzierungstätigkeit (35 - 36)	x	x	x	0,00	0,00	0,00
Unterabschnitt 690	SA 5	SA 5		Saldo (5) Geldfluss aus der voranschlagswirksamen Gebarung (Saldo 3 + Saldo 4)	x	x	x	8.700,00	-8.700,00	0,00

Ansatz 690000	MVAG Code	MVAG Code	Konto	Verkehrsverbund	Ergebnisvoranschlag			Finanzierungsvoranschlag		
					VA 2026	Veränderung1	VA neu	VA 2026	Veränderung1	VA neu
Operative Gebarung										
1	212	312	x	Erträge aus Transfers / Einzahlungen aus Transfers	8.700,00	-8.700,00	0,00	8.700,00	-8.700,00	0,00
2	2121	3121		Transferertrag von Trägern des öffentlichen Rechts / Transferzahlungen von Trägern des öffentlichen Rechts	8.700,00	-8.700,00	0,00	8.700,00	-8.700,00	0,00
690000			860300	§ 24 Abs. 1 FAG Verkehrsverbund	8.700,00	-8.700,00	0,00	8.700,00	-8.700,00	0,00
SU	21	31	x	Summe Erträge / Summe Einzahlungen operative Gebarung	8.700,00	-8.700,00	0,00	8.700,00	-8.700,00	0,00
SU	22	32	x	Summe Aufwendungen / Summe Auszahlungen operative Gebarung	0,00	0,00	0,00	0,00	0,00	0,00
SA 0 / SA 1	SA0	SA1	x	Saldo (0) Nettoergebnis (21 - 22) / Saldo (1) Geldfluss aus der operativen Gebarung (31 - 32)	8.700,00	-8.700,00	0,00	8.700,00	-8.700,00	0,00
SA 01	SA 01	x	x	Saldo (01) Haushaltsrücklagen (230 - 240)	0,00	0,00	0,00	x	x	x
SA 00	SA 00	x	x	Saldo (00) Nettoergebnis nach Haushaltsrücklagen (Saldo 0 + Saldo 01)	8.700,00	-8.700,00	0,00	x	x	x

Investive Gebarung										
SU	x	33	x	Summe Einzahlungen investive Gebarung	x	x	x	0,00	0,00	0,00
SU	x	34		Summe Auszahlungen investive Gebarung	x	x	x	0,00	0,00	0,00
SA2	x	SA2		Saldo (2) Geldfluss aus der investiven Gebarung (33 - 34)	x	x	x	0,00	0,00	0,00
SA3	x	SA3		Saldo (3) Nettofinanzierungssaldo (Saldo 1 + Saldo 2)	x	x	x	8.700,00	-8.700,00	0,00

Finanzierungstätigkeit										
SU	x	35		Summe Einzahlungen aus der Finanzierungstätigkeit	x	x	x	0,00	0,00	0,00
SU	x	36		Summe Auszahlungen aus der Finanzierungstätigkeit	x	x	x	0,00	0,00	0,00
SA4	x	SA4		Saldo (4) Geldfluss aus der Finanzierungstätigkeit (35 - 36)	x	x	x	0,00	0,00	0,00
SA5	x	SA5		Saldo (5) Geldfluss aus der voranschlagswirksamen Gebarung (Saldo 3 + Saldo 4)	x	x	x	8.700,00	-8.700,00	0,00

Gruppe 7	MVAG Code	MVAG Code	Konto	Wirtschaftsförderung	Ergebnisvoranschlag			Finanzierungsvoranschlag		
					VA 2026	Veränderung1	VA neu	VA 2026	Veränderung1	VA neu
Gruppe 7	SA 0 / SA 1	SA 0 / SA 1		Saldo (0) Nettoergebnis (21 - 22) / Saldo (1) Geldfluss aus der operativen Gebarung (31 - 32)	-4.000,00	-6.000,00	-10.000,00	-4.000,00	-6.000,00	-10.000,00
Gruppe 7	SA 01	SA 01		Saldo (01) Haushaltsrücklagen (230-240)	0,00	0,00	0,00	x	x	x
Gruppe 7	SA 00	SA 00		Saldo (00) Nettoergebnis nach Haushaltsrücklagen (Saldo 0 + Saldo 01)	-4.000,00	-6.000,00	-10.000,00	x	x	x
Gruppe 7	SA 2	SA 2		Saldo (2) Geldfluss aus der investiven Gebarung (33 - 34)	x	x	x	0,00	0,00	0,00
Gruppe 7	SA 3	SA 3		Saldo (3) Nettofinanzierungssaldo (Saldo 1 + Saldo 2)	x	x	x	-4.000,00	-6.000,00	-10.000,00
Gruppe 7	SA 4	SA 4		Saldo (4) Geldfluss aus der Finanzierungstätigkeit (35 - 36)	x	x	x	0,00	0,00	0,00
Gruppe 7	SA 5	SA 5		Saldo (5) Geldfluss aus der voranschlagswirksamen Gebarung (Saldo 3 + Saldo 4)	x	x	x	-4.000,00	-6.000,00	-10.000,00

Abschnitt 74	MVAG Code	MVAG Code	Konto	Sonstige Förderung der Land- und Forstwirtschaft	Ergebnisvoranschlag			Finanzierungsvoranschlag		
					VA 2026	Veränderung1	VA neu	VA 2026	Veränderung1	VA neu
Abschnitt 74	SA 0 / SA 1	SA 0 / SA 1		Saldo (0) Nettoergebnis (21 - 22) / Saldo (1) Geldfluss aus der operativen Gebarung (31 - 32)	-4.000,00	-6.000,00	-10.000,00	-4.000,00	-6.000,00	-10.000,00
Abschnitt 74	SA 01	SA 01		Saldo (01) Haushaltsrücklagen (230-240)	0,00	0,00	0,00	x	x	x
Abschnitt 74	SA 00	SA 00		Saldo (00) Nettoergebnis nach Haushaltsrücklagen (Saldo 0 + Saldo 01)	-4.000,00	-6.000,00	-10.000,00	x	x	x
Abschnitt 74	SA 2	SA 2		Saldo (2) Geldfluss aus der investiven Gebarung (33 - 34)	x	x	x	0,00	0,00	0,00
Abschnitt 74	SA 3	SA 3		Saldo (3) Nettofinanzierungssaldo (Saldo 1 + Saldo 2)	x	x	x	-4.000,00	-6.000,00	-10.000,00
Abschnitt 74	SA 4	SA 4		Saldo (4) Geldfluss aus der Finanzierungstätigkeit (35 - 36)	x	x	x	0,00	0,00	0,00
Abschnitt 74	SA 5	SA 5		Saldo (5) Geldfluss aus der voranschlagswirksamen Gebarung (Saldo 3 + Saldo 4)	x	x	x	-4.000,00	-6.000,00	-10.000,00

Unterabschnitt 742	MVAG Code	MVAG Code	Konto	Produktionsförderung	Ergebnisvoranschlag			Finanzierungsvoranschlag		
					VA 2026	Veränderung1	VA neu	VA 2026	Veränderung1	VA neu
Unterabschnitt 742	SA 0 / SA 1	SA 0 / SA 1		Saldo (0) Nettoergebnis (21 - 22) / Saldo (1) Geldfluss aus der operativen Gebarung (31 - 32)	-4.000,00	-6.000,00	-10.000,00	-4.000,00	-6.000,00	-10.000,00
Unterabschnitt 742	SA 01	SA 01		Saldo (01) Haushaltsrücklagen (230-240)	0,00	0,00	0,00	x	x	x
Unterabschnitt 742	SA 00	SA 00		Saldo (00) Nettoergebnis nach Haushaltsrücklagen (Saldo 0 + Saldo 01)	-4.000,00	-6.000,00	-10.000,00	x	x	x
Unterabschnitt 742	SA 2	SA 2		Saldo (2) Geldfluss aus der investiven Gebarung (33 - 34)	x	x	x	0,00	0,00	0,00
Unterabschnitt 742	SA 3	SA 3		Saldo (3) Nettofinanzierungssaldo (Saldo 1 + Saldo 2)	x	x	x	-4.000,00	-6.000,00	-10.000,00
Unterabschnitt 742	SA 4	SA 4		Saldo (4) Geldfluss aus der Finanzierungstätigkeit (35 - 36)	x	x	x	0,00	0,00	0,00
Unterabschnitt 742	SA 5	SA 5		Saldo (5) Geldfluss aus der voranschlagswirksamen Gebarung (Saldo 3 + Saldo 4)	x	x	x	-4.000,00	-6.000,00	-10.000,00

Ansatz 742000	MVAG Code	MVAG Code	Konto	Produktionsförderung	Ergebnisvoranschlag			Finanzierungsvoranschlag		
					VA 2026	Veränderung1	VA neu	VA 2026	Veränderung1	VA neu
Operative Gebarung										
SU	21	31	x	Summe Erträge / Summe Einzahlungen operative Gebarung	0,00	0,00	0,00	0,00	0,00	0,00
1	223	323	x	Transferaufwand / Auszahlungen aus Transfers	4.000,00	6.000,00	10.000,00	4.000,00	6.000,00	10.000,00
2	2234	3234		Transferaufwand an Haushalte und Organisationen ohne Erwerbscharakter / Transferzahlungen an Haushalte und Organisationen ohne Erwerbscharakter	4.000,00	6.000,00	10.000,00	4.000,00	6.000,00	10.000,00
742000			757000	Weggen. Aifersdorf - Beitrag Wegerhaltung	4.000,00	6.000,00	10.000,00	4.000,00	6.000,00	10.000,00
SU	22	32	x	Summe Aufwendungen / Summe Auszahlungen operative Gebarung	4.000,00	6.000,00	10.000,00	4.000,00	6.000,00	10.000,00
SA 0 / SA 1	SA0	SA1	x	Saldo (0) Nettoergebnis (21 - 22) / Saldo (1) Geldfluss aus der operativen Gebarung (31 - 32)	-4.000,00	-6.000,00	-10.000,00	-4.000,00	-6.000,00	-10.000,00
SA 01	SA 01	x	x	Saldo (01) Haushaltsrücklagen (230 - 240)	0,00	0,00	0,00	x	x	x
SA 00	SA 00	x	x	Saldo (00) Nettoergebnis nach Haushaltsrücklagen (Saldo 0 + Saldo 01)	-4.000,00	-6.000,00	-10.000,00	x	x	x

Investive Gebarung										
SU	x	33	x	Summe Einzahlungen investive Gebarung	x	x	x	0,00	0,00	0,00
SU	x	34		Summe Auszahlungen investive Gebarung	x	x	x	0,00	0,00	0,00
SA2	x	SA2		Saldo (2) Geldfluss aus der investiven Gebarung (33 - 34)	x	x	x	0,00	0,00	0,00
SA3	x	SA3		Saldo (3) Nettofinanzierungssaldo (Saldo 1 + Saldo 2)	x	x	x	-4.000,00	-6.000,00	-10.000,00

Finanzierungstätigkeit										
SU	x	35		Summe Einzahlungen aus der Finanzierungstätigkeit	x	x	x	0,00	0,00	0,00
SU	x	36		Summe Auszahlungen aus der Finanzierungstätigkeit	x	x	x	0,00	0,00	0,00
SA4	x	SA4		Saldo (4) Geldfluss aus der Finanzierungstätigkeit (35 - 36)	x	x	x	0,00	0,00	0,00
SA5	x	SA5		Saldo (5) Geldfluss aus der voranschlagswirksamen Gebarung (Saldo 3 + Saldo 4)	x	x	x	-4.000,00	-6.000,00	-10.000,00

Gruppe 8	MVAG Code	MVAG Code	Konto	Dienstleistungen	Ergebnisvoranschlag			Finanzierungsvoranschlag		
					VA 2026	Veränderung1	VA neu	VA 2026	Veränderung1	VA neu
Gruppe 8	SA 0 / SA 1	SA 0 / SA 1		Saldo (0) Nettoergebnis (21 - 22) / Saldo (1) Geldfluss aus der operativen Gebarung (31 - 32)	-254.200,00	-546.400,00	-800.600,00	-254.200,00	-388.500,00	-642.700,00
Gruppe 8	SA 01	SA 01		Saldo (01) Haushaltsrücklagen (230-240)	106.700,00	153.400,00	260.100,00	x	x	x
Gruppe 8	SA 00	SA 00		Saldo (00) Nettoergebnis nach Haushaltsrücklagen (Saldo 0 + Saldo 01)	-147.500,00	-393.000,00	-540.500,00	x	x	x
Gruppe 8	SA 2	SA 2		Saldo (2) Geldfluss aus der investiven Gebarung (33 - 34)	x	x	x	-10.000,00	-167.900,00	-177.900,00
Gruppe 8	SA 3	SA 3		Saldo (3) Nettofinanzierungssaldo (Saldo 1 + Saldo 2)	x	x	x	-264.200,00	-556.400,00	-820.600,00
Gruppe 8	SA 4	SA 4		Saldo (4) Geldfluss aus der Finanzierungstätigkeit (35 - 36)	x	x	x	0,00	0,00	0,00
Gruppe 8	SA 5	SA 5		Saldo (5) Geldfluss aus der voranschlagswirksamen Gebarung (Saldo 3 + Saldo 4)	x	x	x	-264.200,00	-556.400,00	-820.600,00

Abschnitt 81	MVAG Code	MVAG Code	Konto	Öffentliche Einrichtungen (soweit nicht dem Abschnitt 85 zuzuordnen)	Ergebnisvoranschlag			Finanzierungsvoranschlag		
					VA 2026	Veränderung1	VA neu	VA 2026	Veränderung1	VA neu
Abschnitt 81	SA 0 / SA 1	SA 0 / SA 1		Saldo (0) Nettoergebnis (21 - 22) / Saldo (1) Geldfluss aus der operativen Gebarung (31 - 32)	-73.000,00	-20.000,00	-93.000,00	-73.000,00	-20.000,00	-93.000,00
Abschnitt 81	SA 01	SA 01		Saldo (01) Haushaltsrücklagen (230-240)	0,00	0,00	0,00	x	x	x
Abschnitt 81	SA 00	SA 00		Saldo (00) Nettoergebnis nach Haushaltsrücklagen (Saldo 0 + Saldo 01)	-73.000,00	-20.000,00	-93.000,00	x	x	x
Abschnitt 81	SA 2	SA 2		Saldo (2) Geldfluss aus der investiven Gebarung (33 - 34)	x	x	x	-10.000,00	-10.000,00	-20.000,00
Abschnitt 81	SA 3	SA 3		Saldo (3) Nettofinanzierungssaldo (Saldo 1 + Saldo 2)	x	x	x	-83.000,00	-30.000,00	-113.000,00
Abschnitt 81	SA 4	SA 4		Saldo (4) Geldfluss aus der Finanzierungstätigkeit (35 - 36)	x	x	x	0,00	0,00	0,00
Abschnitt 81	SA 5	SA 5		Saldo (5) Geldfluss aus der voranschlagswirksamen Gebarung (Saldo 3 + Saldo 4)	x	x	x	-83.000,00	-30.000,00	-113.000,00

Unterabschnitt 810	MVAG Code	MVAG Code	Konto	Wasserversorgung	Ergebnisvoranschlag			Finanzierungsvoranschlag		
					VA 2026	Veränderung1	VA neu	VA 2026	Veränderung1	VA neu
Unterabschnitt 810	SA 0 / SA 1	SA 0 / SA 1		Saldo (0) Nettoergebnis (21 - 22) / Saldo (1) Geldfluss aus der operativen Gebarung (31 - 32)	0,00	0,00	0,00	0,00	0,00	0,00
Unterabschnitt 810	SA 01	SA 01		Saldo (01) Haushaltsrücklagen (230-240)	0,00	0,00	0,00	x	x	x
Unterabschnitt 810	SA 00	SA 00		Saldo (00) Nettoergebnis nach Haushaltsrücklagen (Saldo 0 + Saldo 01)	0,00	0,00	0,00	x	x	x
Unterabschnitt 810	SA 2	SA 2		Saldo (2) Geldfluss aus der investiven Gebarung (33 - 34)	x	x	x	-10.000,00	-10.000,00	-20.000,00
Unterabschnitt 810	SA 3	SA 3		Saldo (3) Nettofinanzierungssaldo (Saldo 1 + Saldo 2)	x	x	x	-10.000,00	-10.000,00	-20.000,00
Unterabschnitt 810	SA 4	SA 4		Saldo (4) Geldfluss aus der Finanzierungstätigkeit (35 - 36)	x	x	x	0,00	0,00	0,00
Unterabschnitt 810	SA 5	SA 5		Saldo (5) Geldfluss aus der voranschlagswirksamen Gebarung (Saldo 3 + Saldo 4)	x	x	x	-10.000,00	-10.000,00	-20.000,00

Ansatz 810000	MVAG Code	MVAG Code	Konto	Wasserversorgung	Ergebnisvoranschlag			Finanzierungsvoranschlag		
					VA 2026	Veränderung1	VA neu	VA 2026	Veränderung1	VA neu
Operative Gebarung										
SU	21	31	x	Summe Erträge / Summe Einzahlungen operative Gebarung	0,00	0,00	0,00	0,00	0,00	0,00
SU	22	32	x	Summe Aufwendungen / Summe Auszahlungen operative Gebarung	0,00	0,00	0,00	0,00	0,00	0,00
SA 0 / SA 1	SA0	SA1	x	Saldo (0) Nettoergebnis (21 - 22) / Saldo (1) Geldfluss aus der operativen Gebarung (31 - 32)	0,00	0,00	0,00	0,00	0,00	0,00
SA 01	SA 01	x	x	Saldo (01) Haushaltsrücklagen (230 - 240)	0,00	0,00	0,00	x	x	x
SA 00	SA 00	x	x	Saldo (00) Nettoergebnis nach Haushaltsrücklagen (Saldo 0 + Saldo 01)	0,00	0,00	0,00	x	x	x

Investive Gebarung										
SU	x	33	x	Summe Einzahlungen investive Gebarung	x	x	x	0,00	0,00	0,00
1	x	341	x	Auszahlungen aus der Investitionstätigkeit	x	x	x	10.000,00	10.000,00	20.000,00
2	x	3412		Auszahlungen für den Erwerb von Grundstücken und Grundstückseinrichtungen	x	x	x	10.000,00	10.000,00	20.000,00
810000			004000	Wasser- und Abwasserbauten und -anlagen	x	x	x	10.000,00	10.000,00	20.000,00
SU	x	34		Summe Auszahlungen investive Gebarung	x	x	x	10.000,00	10.000,00	20.000,00
SA2	x	SA2		Saldo (2) Geldfluss aus der investiven Gebarung (33 - 34)	x	x	x	-10.000,00	-10.000,00	-20.000,00
SA3	x	SA3		Saldo (3) Nettofinanzierungssaldo (Saldo 1 + Saldo 2)	x	x	x	-10.000,00	-10.000,00	-20.000,00

Finanzierungstätigkeit										
SU	x	35		Summe Einzahlungen aus der Finanzierungstätigkeit	x	x	x	0,00	0,00	0,00
SU	x	36		Summe Auszahlungen aus der Finanzierungstätigkeit	x	x	x	0,00	0,00	0,00
SA4	x	SA4		Saldo (4) Geldfluss aus der Finanzierungstätigkeit (35 - 36)	x	x	x	0,00	0,00	0,00
SA5	x	SA5		Saldo (5) Geldfluss aus der voranschlagswirksamen Gebarung (Saldo 3 + Saldo 4)	x	x	x	-10.000,00	-10.000,00	-20.000,00

Unterabschnitt 814	MVAG Code	MVAG Code	Konto	Straßenreinigung	Ergebnisvoranschlag			Finanzierungsvoranschlag		
					VA 2026	Veränderung1	VA neu	VA 2026	Veränderung1	VA neu
Unterabschnitt 814	SA 0 / SA 1	SA 0 / SA 1		Saldo (0) Nettoergebnis (21 - 22) / Saldo (1) Geldfluss aus der operativen Gebarung (31 - 32)	-45.000,00	-15.000,00	-60.000,00	-45.000,00	-15.000,00	-60.000,00
Unterabschnitt 814	SA 01	SA 01		Saldo (01) Haushaltsrücklagen (230-240)	0,00	0,00	0,00	x	x	x
Unterabschnitt 814	SA 00	SA 00		Saldo (00) Nettoergebnis nach Haushaltsrücklagen (Saldo 0 + Saldo 01)	-45.000,00	-15.000,00	-60.000,00	x	x	x
Unterabschnitt 814	SA 2	SA 2		Saldo (2) Geldfluss aus der investiven Gebarung (33 - 34)	x	x	x	0,00	0,00	0,00
Unterabschnitt 814	SA 3	SA 3		Saldo (3) Nettofinanzierungssaldo (Saldo 1 + Saldo 2)	x	x	x	-45.000,00	-15.000,00	-60.000,00
Unterabschnitt 814	SA 4	SA 4		Saldo (4) Geldfluss aus der Finanzierungstätigkeit (35 - 36)	x	x	x	0,00	0,00	0,00

Unterabschnitt 814	SA 5	SA 5		Saldo (5) Geldfluss aus der voranschlagswirksamen Gebarung (Saldo 3 + Saldo 4)	x	x	x	-45.000,00	-15.000,00	-60.000,00
--------------------	------	------	--	--	---	---	---	------------	------------	------------

Ansatz 814000	MVAG Code	MVAG Code	Konto	Straßenreinigung und Schneeräumung	Ergebnisvoranschlag			Finanzierungsvoranschlag		
					VA 2026	Veränderung1	VA neu	VA 2026	Veränderung1	VA neu
Operative Gebarung										
SU	21	31	x	Summe Erträge / Summe Einzahlungen operative Gebarung	0,00	0,00	0,00	0,00	0,00	0,00
1	222	322	x	Sachaufwand / Auszahlungen aus Sachaufwand	45.000,00	15.000,00	60.000,00	45.000,00	15.000,00	60.000,00
2	2221	3221		Gebrauchs- und Verbrauchsgüter, Handelswaren / Auszahlungen für Gebrauchs- und Verbrauchsgüter, Handelswaren	45.000,00	15.000,00	60.000,00	45.000,00	15.000,00	60.000,00
814000			459000	Sonstige Verbrauchsgüter	45.000,00	15.000,00	60.000,00	45.000,00	15.000,00	60.000,00
SU	22	32	x	Summe Aufwendungen / Summe Auszahlungen operative Gebarung	45.000,00	15.000,00	60.000,00	45.000,00	15.000,00	60.000,00
SA 0 / SA 1	SA0	SA1	x	Saldo (0) Nettoergebnis (21 - 22) / Saldo (1) Geldfluss aus der operativen Gebarung (31 - 32)	-45.000,00	-15.000,00	-60.000,00	-45.000,00	-15.000,00	-60.000,00
SA 01	SA 01	x	x	Saldo (01) Haushaltsrücklagen (230 - 240)	0,00	0,00	0,00	x	x	x
SA 00	SA 00	x	x	Saldo (00) Nettoergebnis nach Haushaltsrücklagen (Saldo 0 + Saldo 01)	-45.000,00	-15.000,00	-60.000,00	x	x	x

Investive Gebarung										
SU	x	33	x	Summe Einzahlungen investive Gebarung	x	x	x	0,00	0,00	0,00
SU	x	34		Summe Auszahlungen investive Gebarung	x	x	x	0,00	0,00	0,00
SA2	x	SA2		Saldo (2) Geldfluss aus der investiven Gebarung (33 - 34)	x	x	x	0,00	0,00	0,00
SA3	x	SA3		Saldo (3) Nettofinanzierungssaldo (Saldo 1 + Saldo 2)	x	x	x	-45.000,00	-15.000,00	-60.000,00

Finanzierungstätigkeit										
SU	x	35		Summe Einzahlungen aus der Finanzierungstätigkeit	x	x	x	0,00	0,00	0,00
SU	x	36		Summe Auszahlungen aus der Finanzierungstätigkeit	x	x	x	0,00	0,00	0,00
SA4	x	SA4		Saldo (4) Geldfluss aus der Finanzierungstätigkeit (35 - 36)	x	x	x	0,00	0,00	0,00
SA5	x	SA5		Saldo (5) Geldfluss aus der voranschlagswirksamen Gebarung (Saldo 3 + Saldo 4)	x	x	x	-45.000,00	-15.000,00	-60.000,00

Unterabschnitt 816	MVAG Code	MVAG Code	Konto	Öffentliche Beleuchtung und öffentliche Uhren	Ergebnisvoranschlag			Finanzierungsvoranschlag		
					VA 2026	Veränderung1	VA neu	VA 2026	Veränderung1	VA neu
Unterabschnitt 816	SA 0 / SA 1	SA 0 / SA 1		Saldo (0) Nettoergebnis (21 - 22) / Saldo (1) Geldfluss aus der operativen Gebarung (31 - 32)	-28.000,00	-5.000,00	-33.000,00	-28.000,00	-5.000,00	-33.000,00
Unterabschnitt 816	SA 01	SA 01		Saldo (01) Haushaltsrücklagen (230-240)	0,00	0,00	0,00	x	x	x
Unterabschnitt 816	SA 00	SA 00		Saldo (00) Nettoergebnis nach Haushaltsrücklagen (Saldo 0 + Saldo 01)	-28.000,00	-5.000,00	-33.000,00	x	x	x
Unterabschnitt 816	SA 2	SA 2		Saldo (2) Geldfluss aus der investiven Gebarung (33 - 34)	x	x	x	0,00	0,00	0,00
Unterabschnitt 816	SA 3	SA 3		Saldo (3) Nettofinanzierungssaldo (Saldo 1 + Saldo 2)	x	x	x	-28.000,00	-5.000,00	-33.000,00
Unterabschnitt 816	SA 4	SA 4		Saldo (4) Geldfluss aus der Finanzierungstätigkeit (35 - 36)	x	x	x	0,00	0,00	0,00

Unterschnitt 816	SA 5	SA 5		Saldo (5) Geldfluss aus der voranschlagswirksamen Gebarung (Saldo 3 + Saldo 4)	x	x	x	-28.000,00	-5.000,00	-33.000,00
------------------	------	------	--	--	---	---	---	------------	-----------	------------

Ansatz 816000	MVAG Code	MVAG Code	Konto	Öffentliche Beleuchtung	Ergebnisvoranschlag			Finanzierungsvoranschlag		
					VA 2026	Veränderung1	VA neu	VA 2026	Veränderung1	VA neu
Operative Gebarung										
SU	21	31	x	Summe Erträge / Summe Einzahlungen operative Gebarung	0,00	0,00	0,00	0,00	0,00	0,00
1	222	322	x	Sachaufwand / Auszahlungen aus Sachaufwand	28.000,00	5.000,00	33.000,00	28.000,00	5.000,00	33.000,00
2	2222	3222		Verwaltungs- und Betriebsaufwand / Auszahlungen für Verwaltungs- und Betriebsaufwand	28.000,00	5.000,00	33.000,00	28.000,00	5.000,00	33.000,00
816000			600100	Strom	28.000,00	5.000,00	33.000,00	28.000,00	5.000,00	33.000,00
SU	22	32	x	Summe Aufwendungen / Summe Auszahlungen operative Gebarung	28.000,00	5.000,00	33.000,00	28.000,00	5.000,00	33.000,00
SA 0 / SA 1	SA0	SA1	x	Saldo (0) Nettoergebnis (21 - 22) / Saldo (1) Geldfluss aus der operativen Gebarung (31 - 32)	-28.000,00	-5.000,00	-33.000,00	-28.000,00	-5.000,00	-33.000,00
SA 01	SA 01	x	x	Saldo (01) Haushaltsrücklagen (230 - 240)	0,00	0,00	0,00	x	x	x
SA 00	SA 00	x	x	Saldo (00) Nettoergebnis nach Haushaltsrücklagen (Saldo 0 + Saldo 01)	-28.000,00	-5.000,00	-33.000,00	x	x	x

Investive Gebarung										
SU	x	33	x	Summe Einzahlungen investive Gebarung	x	x	x	0,00	0,00	0,00
SU	x	34		Summe Auszahlungen investive Gebarung	x	x	x	0,00	0,00	0,00
SA2	x	SA2		Saldo (2) Geldfluss aus der investiven Gebarung (33 - 34)	x	x	x	0,00	0,00	0,00
SA3	x	SA3		Saldo (3) Nettofinanzierungssaldo (Saldo 1 + Saldo 2)	x	x	x	-28.000,00	-5.000,00	-33.000,00

Finanzierungstätigkeit										
SU	x	35		Summe Einzahlungen aus der Finanzierungstätigkeit	x	x	x	0,00	0,00	0,00
SU	x	36		Summe Auszahlungen aus der Finanzierungstätigkeit	x	x	x	0,00	0,00	0,00
SA4	x	SA4		Saldo (4) Geldfluss aus der Finanzierungstätigkeit (35 - 36)	x	x	x	0,00	0,00	0,00
SA5	x	SA5		Saldo (5) Geldfluss aus der voranschlagswirksamen Gebarung (Saldo 3 + Saldo 4)	x	x	x	-28.000,00	-5.000,00	-33.000,00

Abschnitt 82	MVAG Code	MVAG Code	Konto	Betriebsähnliche Einrichtungen und Betriebe	Ergebnisvoranschlag			Finanzierungsvoranschlag		
					VA 2026	Veränderung1	VA neu	VA 2026	Veränderung1	VA neu
Abschnitt 82	SA 0 / SA 1	SA 0 / SA 1		Saldo (0) Nettoergebnis (21 - 22) / Saldo (1) Geldfluss aus der operativen Gebarung (31 - 32)	-41.800,00	-32.400,00	-74.200,00	-41.800,00	-32.400,00	-74.200,00
Abschnitt 82	SA 01	SA 01		Saldo (01) Haushaltsrücklagen (230-240)	0,00	0,00	0,00	x	x	x
Abschnitt 82	SA 00	SA 00		Saldo (00) Nettoergebnis nach Haushaltsrücklagen (Saldo 0 + Saldo 01)	-41.800,00	-32.400,00	-74.200,00	x	x	x
Abschnitt 82	SA 2	SA 2		Saldo (2) Geldfluss aus der investiven Gebarung (33 - 34)	x	x	x	0,00	0,00	0,00
Abschnitt 82	SA 3	SA 3		Saldo (3) Nettofinanzierungssaldo (Saldo 1 + Saldo 2)	x	x	x	-41.800,00	-32.400,00	-74.200,00

Abschnitt 82	SA 4	SA 4		Saldo (4) Geldfluss aus der Finanzierungstätigkeit (35 - 36)	x	x	x	0,00	0,00	0,00
Abschnitt 82	SA 5	SA 5		Saldo (5) Geldfluss aus der voranschlagswirksamen Gebarung (Saldo 3 + Saldo 4)	x	x	x	-41.800,00	-32.400,00	-74.200,00

Unterabschnitt 820	MVAG Code	MVAG Code	Konto	Wirtschaftshöfe	Ergebnisvoranschlag			Finanzierungsvoranschlag		
					VA 2026	Veränderung1	VA neu	VA 2026	Veränderung1	VA neu
Unterabschnitt 820	SA 0 / SA 1	SA 0 / SA 1		Saldo (0) Nettoergebnis (21 - 22) / Saldo (1) Geldfluss aus der operativen Gebarung (31 - 32)	-41.800,00	-32.400,00	-74.200,00	-41.800,00	-32.400,00	-74.200,00
Unterabschnitt 820	SA 01	SA 01		Saldo (01) Haushaltsrücklagen (230-240)	0,00	0,00	0,00	x	x	x
Unterabschnitt 820	SA 00	SA 00		Saldo (00) Nettoergebnis nach Haushaltsrücklagen (Saldo 0 + Saldo 01)	-41.800,00	-32.400,00	-74.200,00	x	x	x
Unterabschnitt 820	SA 2	SA 2		Saldo (2) Geldfluss aus der investiven Gebarung (33 - 34)	x	x	x	0,00	0,00	0,00
Unterabschnitt 820	SA 3	SA 3		Saldo (3) Nettofinanzierungssaldo (Saldo 1 + Saldo 2)	x	x	x	-41.800,00	-32.400,00	-74.200,00
Unterabschnitt 820	SA 4	SA 4		Saldo (4) Geldfluss aus der Finanzierungstätigkeit (35 - 36)	x	x	x	0,00	0,00	0,00
Unterabschnitt 820	SA 5	SA 5		Saldo (5) Geldfluss aus der voranschlagswirksamen Gebarung (Saldo 3 + Saldo 4)	x	x	x	-41.800,00	-32.400,00	-74.200,00

Ansatz 820000	MVAG Code	MVAG Code	Konto	Wirtschaftshöfe	Ergebnisvoranschlag			Finanzierungsvoranschlag			
					VA 2026	Veränderung1	VA neu	VA 2026	Veränderung1	VA neu	
Operative Gebarung											
SU	21	31	x	Summe Erträge / Summe Einzahlungen operative Gebarung		0,00	0,00	0,00	0,00	0,00	0,00
1	221	321	x	Personalaufwand / Auszahlungen aus Personalaufwand		23.300,00	1.900,00	25.200,00	23.300,00	1.900,00	25.200,00
2	2212	3212		Gesetzlicher und freiwilliger Sozialaufwand / Auszahlungen für gesetzliche und freiwillige Sozialaufwendungen		23.300,00	1.900,00	25.200,00	23.300,00	1.900,00	25.200,00
820000			582100	Abfertigungsversicherung		18.300,00	1.500,00	19.800,00	18.300,00	1.500,00	19.800,00
820000			582200	Vorsorge Dienstjubiläum		5.000,00	400,00	5.400,00	5.000,00	400,00	5.400,00
1	222	322	x	Sachaufwand / Auszahlungen aus Sachaufwand		18.500,00	30.500,00	49.000,00	18.500,00	30.500,00	49.000,00
2	2222	3222		Verwaltungs- und Betriebsaufwand / Auszahlungen für Verwaltungs- und Betriebsaufwand		3.500,00	500,00	4.000,00	3.500,00	500,00	4.000,00
820000			600100	Strom		3.500,00	500,00	4.000,00	3.500,00	500,00	4.000,00
2	2224	3224		Instandhaltung / Auszahlungen für Instandhaltung		15.000,00	30.000,00	45.000,00	15.000,00	30.000,00	45.000,00
820000			617000	Instandhaltung von Fahrzeugen		15.000,00	30.000,00	45.000,00	15.000,00	30.000,00	45.000,00
SU	22	32	x	Summe Aufwendungen / Summe Auszahlungen operative Gebarung		41.800,00	32.400,00	74.200,00	41.800,00	32.400,00	74.200,00
SA 0 / SA 1	SA0	SA1	x	Saldo (0) Nettoergebnis (21 - 22) / Saldo (1) Geldfluss aus der operativen Gebarung (31 - 32)		-41.800,00	-32.400,00	-74.200,00	-41.800,00	-32.400,00	-74.200,00
SA 01	SA 01	x	x	Saldo (01) Haushaltsrücklagen (230 - 240)		0,00	0,00	0,00	x	x	x
SA 00	SA 00	x	x	Saldo (00) Nettoergebnis nach Haushaltsrücklagen (Saldo 0 + Saldo 01)		-41.800,00	-32.400,00	-74.200,00	x	x	x

Investive Gebarung											
SU	x	33	x	Summe Einzahlungen investive Gebarung		x	x	x	0,00	0,00	0,00
SU	x	34		Summe Auszahlungen investive Gebarung		x	x	x	0,00	0,00	0,00
SA2	x	SA2		Saldo (2) Geldfluss aus der investiven Gebarung (33 - 34)		x	x	x	0,00	0,00	0,00
SA3	x	SA3		Saldo (3) Nettofinanzierungssaldo (Saldo 1 + Saldo 2)		x	x	x	-41.800,00	-32.400,00	-74.200,00

Finanzierungstätigkeit											
SU	x	35		Summe Einzahlungen aus der Finanzierungstätigkeit		x	x	x	0,00	0,00	0,00
SU	x	36		Summe Auszahlungen aus der Finanzierungstätigkeit		x	x	x	0,00	0,00	0,00
SA4	x	SA4		Saldo (4) Geldfluss aus der Finanzierungstätigkeit (35 - 36)		x	x	x	0,00	0,00	0,00
SA5	x	SA5		Saldo (5) Geldfluss aus der voranschlagswirksamen Gebarung (Saldo 3 + Saldo 4)		x	x	x	-41.800,00	-32.400,00	-74.200,00

						Ergebnisvoranschlag			Finanzierungsvoranschlag		
--	--	--	--	--	--	---------------------	--	--	--------------------------	--	--

Abschnitt 83	MVAG Code	MVAG Code	Konto	Betriebsähnliche Einrichtungen und Betriebe (Fortsetzung)	VA 2026	Veränderung1	VA neu	VA 2026	Veränderung1	VA neu
Abschnitt 83	SA 0 / SA 1	SA 0 / SA 1		Saldo (0) Nettoergebnis (21 - 22) / Saldo (1) Geldfluss aus der operativen Gebarung (31 - 32)	-10.700,00	300,00	-10.400,00	-10.700,00	300,00	-10.400,00
Abschnitt 83	SA 01	SA 01		Saldo (01) Haushaltsrücklagen (230-240)	0,00	0,00	0,00	x	x	x
Abschnitt 83	SA 00	SA 00		Saldo (00) Nettoergebnis nach Haushaltsrücklagen (Saldo 0 + Saldo 01)	-10.700,00	300,00	-10.400,00	x	x	x
Abschnitt 83	SA 2	SA 2		Saldo (2) Geldfluss aus der investiven Gebarung (33 - 34)	x	x	x	0,00	0,00	0,00
Abschnitt 83	SA 3	SA 3		Saldo (3) Nettofinanzierungssaldo (Saldo 1 + Saldo 2)	x	x	x	-10.700,00	300,00	-10.400,00
Abschnitt 83	SA 4	SA 4		Saldo (4) Geldfluss aus der Finanzierungstätigkeit (35 - 36)	x	x	x	0,00	0,00	0,00
Abschnitt 83	SA 5	SA 5		Saldo (5) Geldfluss aus der voranschlagswirksamen Gebarung (Saldo 3 + Saldo 4)	x	x	x	-10.700,00	300,00	-10.400,00

Unterabschnitt 831	MVAG Code	MVAG Code	Konto	Freibäder	Ergebnisvoranschlag			Finanzierungsvoranschlag		
					VA 2026	Veränderung1	VA neu	VA 2026	Veränderung1	VA neu
Unterabschnitt 831	SA 0 / SA 1	SA 0 / SA 1		Saldo (0) Nettoergebnis (21 - 22) / Saldo (1) Geldfluss aus der operativen Gebarung (31 - 32)	0,00	400,00	400,00	0,00	400,00	400,00
Unterabschnitt 831	SA 01	SA 01		Saldo (01) Haushaltsrücklagen (230-240)	0,00	0,00	0,00	x	x	x
Unterabschnitt 831	SA 00	SA 00		Saldo (00) Nettoergebnis nach Haushaltsrücklagen (Saldo 0 + Saldo 01)	0,00	400,00	400,00	x	x	x
Unterabschnitt 831	SA 2	SA 2		Saldo (2) Geldfluss aus der investiven Gebarung (33 - 34)	x	x	x	0,00	0,00	0,00
Unterabschnitt 831	SA 3	SA 3		Saldo (3) Nettofinanzierungssaldo (Saldo 1 + Saldo 2)	x	x	x	0,00	400,00	400,00
Unterabschnitt 831	SA 4	SA 4		Saldo (4) Geldfluss aus der Finanzierungstätigkeit (35 - 36)	x	x	x	0,00	0,00	0,00
Unterabschnitt 831	SA 5	SA 5		Saldo (5) Geldfluss aus der voranschlagswirksamen Gebarung (Saldo 3 + Saldo 4)	x	x	x	0,00	400,00	400,00

Ansatz 831000	MVAG Code	MVAG Code	Konto	Schwimmbad Paternion	Ergebnisvoranschlag			Finanzierungsvoranschlag		
					VA 2026	Veränderung1	VA neu	VA 2026	Veränderung1	VA neu
Operative Gebarung										
1	211	311	x	Erträge aus der operativen Verwaltungstätigkeit / Einzahlungen aus operativer Verwaltungstätigkeit	0,00	400,00	400,00	0,00	400,00	400,00
2	2116	3116		Erträge aus Veräußerung und sonstige Erträge / Einzahlungen aus Veräußerung von geringwertigen Wirtschaftsgütern (GWG) und sonstige Einzahlungen	0,00	400,00	400,00	0,00	400,00	400,00
831000			829000	Sonstige Erträge	0,00	400,00	400,00	0,00	400,00	400,00
SU	21	31	x	Summe Erträge / Summe Einzahlungen operative Gebarung	0,00	400,00	400,00	0,00	400,00	400,00
SU	22	32	x	Summe Aufwendungen / Summe Auszahlungen operative Gebarung	0,00	0,00	0,00	0,00	0,00	0,00
SA 0 / SA 1	SA0	SA1	x	Saldo (0) Nettoergebnis (21 - 22) / Saldo (1) Geldfluss aus der operativen Gebarung (31 - 32)	0,00	400,00	400,00	0,00	400,00	400,00
SA 01	SA 01	x	x	Saldo (01) Haushaltsrücklagen (230 - 240)	0,00	0,00	0,00	x	x	x
SA 00	SA 00	x	x	Saldo (00) Nettoergebnis nach Haushaltsrücklagen (Saldo 0 + Saldo 01)	0,00	400,00	400,00	x	x	x

Investive Gebarung										
SU	x	33	x	Summe Einzahlungen investive Gebarung	x	x	x	0,00	0,00	0,00
SU	x	34		Summe Auszahlungen investive Gebarung	x	x	x	0,00	0,00	0,00
SA2	x	SA2		Saldo (2) Geldfluss aus der investiven Gebarung (33 - 34)	x	x	x	0,00	0,00	0,00
SA3	x	SA3		Saldo (3) Nettofinanzierungssaldo (Saldo 1 + Saldo 2)	x	x	x	0,00	400,00	400,00

Finanzierungstätigkeit										
SU	x	35		Summe Einzahlungen aus der Finanzierungstätigkeit	x	x	x	0,00	0,00	0,00
SU	x	36		Summe Auszahlungen aus der Finanzierungstätigkeit	x	x	x	0,00	0,00	0,00
SA4	x	SA4		Saldo (4) Geldfluss aus der Finanzierungstätigkeit (35 - 36)	x	x	x	0,00	0,00	0,00
SA5	x	SA5		Saldo (5) Geldfluss aus der voranschlagswirksamen Gebarung (Saldo 3 + Saldo 4)	x	x	x	0,00	400,00	400,00

Unterabschnitt 839	MVAG Code	MVAG Code	Konto	Sonstige Betriebe und betriebsähnliche Einrichtungen	Ergebnisvoranschlag			Finanzierungsvoranschlag		
					VA 2026	Veränderung1	VA neu	VA 2026	Veränderung1	VA neu
Unterabschnitt 839	SA 0 / SA 1	SA 0 / SA 1		Saldo (0) Nettoergebnis (21 - 22) / Saldo (1) Geldfluss aus der operativen Gebarung (31 - 32)	-10.700,00	-100,00	-10.800,00	-10.700,00	-100,00	-10.800,00
Unterabschnitt 839	SA 01	SA 01		Saldo (01) Haushaltsrücklagen (230-240)	0,00	0,00	0,00	x	x	x
Unterabschnitt 839	SA 00	SA 00		Saldo (00) Nettoergebnis nach Haushaltsrücklagen (Saldo 0 + Saldo 01)	-10.700,00	-100,00	-10.800,00	x	x	x
Unterabschnitt 839	SA 2	SA 2		Saldo (2) Geldfluss aus der investiven Gebarung (33 - 34)	x	x	x	0,00	0,00	0,00
Unterabschnitt 839	SA 3	SA 3		Saldo (3) Nettofinanzierungssaldo (Saldo 1 + Saldo 2)	x	x	x	-10.700,00	-100,00	-10.800,00

Unterabschnitt 839	SA 4	SA 4		Saldo (4) Geldfluss aus der Finanzierungstätigkeit (35 - 36)	x	x	x	0,00	0,00	0,00
Unterabschnitt 839	SA 5	SA 5		Saldo (5) Geldfluss aus der voranschlagswirksamen Gebarung (Saldo 3 + Saldo 4)	x	x	x	-10.700,00	-100,00	-10.800,00

Ansatz 839000	MVAG Code	MVAG Code	Konto	Parkplätze	Ergebnisvoranschlag			Finanzierungsvoranschlag		
					VA 2026	Veränderung1	VA neu	VA 2026	Veränderung1	VA neu
Operative Gebarung										
SU	21	31	x	Summe Erträge / Summe Einzahlungen operative Gebarung	0,00	0,00	0,00	0,00	0,00	0,00
1	222	322	x	Sachaufwand / Auszahlungen aus Sachaufwand	10.700,00	100,00	10.800,00	10.700,00	100,00	10.800,00
2	2223	3223		Leasing und Mietaufwand / Auszahlungen für Leasing und Mietaufwand	10.700,00	100,00	10.800,00	10.700,00	100,00	10.800,00
839000			700000	Miet- und Pachtufwand	10.700,00	100,00	10.800,00	10.700,00	100,00	10.800,00
SU	22	32	x	Summe Aufwendungen / Summe Auszahlungen operative Gebarung	10.700,00	100,00	10.800,00	10.700,00	100,00	10.800,00
SA 0 / SA 1	SA0	SA1	x	Saldo (0) Nettoergebnis (21 - 22) / Saldo (1) Geldfluss aus der operativen Gebarung (31 - 32)	-10.700,00	-100,00	-10.800,00	-10.700,00	-100,00	-10.800,00
SA 01	SA 01	x	x	Saldo (01) Haushaltsrücklagen (230 - 240)	0,00	0,00	0,00	x	x	x
SA 00	SA 00	x	x	Saldo (00) Nettoergebnis nach Haushaltsrücklagen (Saldo 0 + Saldo 01)	-10.700,00	-100,00	-10.800,00	x	x	x

Investive Gebarung										
SU	x	33	x	Summe Einzahlungen investive Gebarung	x	x	x	0,00	0,00	0,00
SU	x	34		Summe Auszahlungen investive Gebarung	x	x	x	0,00	0,00	0,00
SA2	x	SA2		Saldo (2) Geldfluss aus der investiven Gebarung (33 - 34)	x	x	x	0,00	0,00	0,00
SA3	x	SA3		Saldo (3) Nettofinanzierungssaldo (Saldo 1 + Saldo 2)	x	x	x	-10.700,00	-100,00	-10.800,00

Finanzierungstätigkeit										
SU	x	35		Summe Einzahlungen aus der Finanzierungstätigkeit	x	x	x	0,00	0,00	0,00
SU	x	36		Summe Auszahlungen aus der Finanzierungstätigkeit	x	x	x	0,00	0,00	0,00
SA4	x	SA4		Saldo (4) Geldfluss aus der Finanzierungstätigkeit (35 - 36)	x	x	x	0,00	0,00	0,00
SA5	x	SA5		Saldo (5) Geldfluss aus der voranschlagswirksamen Gebarung (Saldo 3 + Saldo 4)	x	x	x	-10.700,00	-100,00	-10.800,00

Abschnitt 84	MVAG Code	MVAG Code	Konto	Liegenschaften, Wohn- und Geschäftsgebäude	Ergebnisvoranschlag			Finanzierungsvoranschlag		
					VA 2026	Veränderung1	VA neu	VA 2026	Veränderung1	VA neu
Abschnitt 84	SA 0 / SA 1	SA 0 / SA 1		Saldo (0) Nettoergebnis (21 - 22) / Saldo (1) Geldfluss aus der operativen Gebarung (31 - 32)	-900,00	-1.000,00	-1.900,00	-900,00	-1.000,00	-1.900,00
Abschnitt 84	SA 01	SA 01		Saldo (01) Haushaltsrücklagen (230-240)	0,00	0,00	0,00	x	x	x
Abschnitt 84	SA 00	SA 00		Saldo (00) Nettoergebnis nach Haushaltsrücklagen (Saldo 0 + Saldo 01)	-900,00	-1.000,00	-1.900,00	x	x	x
Abschnitt 84	SA 2	SA 2		Saldo (2) Geldfluss aus der investiven Gebarung (33 - 34)	x	x	x	0,00	0,00	0,00
Abschnitt 84	SA 3	SA 3		Saldo (3) Nettofinanzierungssaldo (Saldo 1 + Saldo 2)	x	x	x	-900,00	-1.000,00	-1.900,00
Abschnitt 84	SA 4	SA 4		Saldo (4) Geldfluss aus der Finanzierungstätigkeit (35 - 36)	x	x	x	0,00	0,00	0,00

Abschnitt 84	SA 5	SA 5		Saldo (5) Geldfluss aus der voranschlagswirksamen Gebarung (Saldo 3 + Saldo 4)	x	x	x	-900,00	-1.000,00	-1.900,00
--------------	------	------	--	--	---	---	---	---------	-----------	-----------

Unterabschnitt 849	MVAG Code	MVAG Code	Konto	Sonstige Liegenschaften	Ergebnisvoranschlag			Finanzierungsvoranschlag		
					VA 2026	Veränderung1	VA neu	VA 2026	Veränderung1	VA neu
Unterabschnitt 849	SA 0 / SA 1	SA 0 / SA 1		Saldo (0) Nettoergebnis (21 - 22) / Saldo (1) Geldfluss aus der operativen Gebarung (31 - 32)	-900,00	-1.000,00	-1.900,00	-900,00	-1.000,00	-1.900,00
Unterabschnitt 849	SA 01	SA 01		Saldo (01) Haushaltsrücklagen (230-240)	0,00	0,00	0,00	x	x	x
Unterabschnitt 849	SA 00	SA 00		Saldo (00) Nettoergebnis nach Haushaltsrücklagen (Saldo 0 + Saldo 01)	-900,00	-1.000,00	-1.900,00	x	x	x
Unterabschnitt 849	SA 2	SA 2		Saldo (2) Geldfluss aus der investiven Gebarung (33 - 34)	x	x	x	0,00	0,00	0,00
Unterabschnitt 849	SA 3	SA 3		Saldo (3) Nettofinanzierungssaldo (Saldo 1 + Saldo 2)	x	x	x	-900,00	-1.000,00	-1.900,00
Unterabschnitt 849	SA 4	SA 4		Saldo (4) Geldfluss aus der Finanzierungstätigkeit (35 - 36)	x	x	x	0,00	0,00	0,00
Unterabschnitt 849	SA 5	SA 5		Saldo (5) Geldfluss aus der voranschlagswirksamen Gebarung (Saldo 3 + Saldo 4)	x	x	x	-900,00	-1.000,00	-1.900,00

Ansatz 849000	MVAG Code	MVAG Code	Konto	Sonstige Liegenschaften	Ergebnisvoranschlag			Finanzierungsvoranschlag		
					VA 2026	Veränderung1	VA neu	VA 2026	Veränderung1	VA neu
Operative Gebarung										
SU	21	31	x	Summe Erträge / Summe Einzahlungen operative Gebarung	0,00	0,00	0,00	0,00	0,00	0,00
1	222	322	x	Sachaufwand / Auszahlungen aus Sachaufwand	900,00	1.000,00	1.900,00	900,00	1.000,00	1.900,00
2	2222	3222		Verwaltungs- und Betriebsaufwand / Auszahlungen für Verwaltungs- und Betriebsaufwand	800,00	600,00	1.400,00	800,00	600,00	1.400,00
849000			600100	Strom	800,00	600,00	1.400,00	800,00	600,00	1.400,00
2	2224	3224		Instandhaltung / Auszahlungen für Instandhaltung	100,00	400,00	500,00	100,00	400,00	500,00
849000			618000	Instandhaltung von sonstigen Anlagen	100,00	400,00	500,00	100,00	400,00	500,00
SU	22	32	x	Summe Aufwendungen / Summe Auszahlungen operative Gebarung	900,00	1.000,00	1.900,00	900,00	1.000,00	1.900,00
SA 0 / SA 1	SA0	SA1	x	Saldo (0) Nettoergebnis (21 - 22) / Saldo (1) Geldfluss aus der operativen Gebarung (31 - 32)	-900,00	-1.000,00	-1.900,00	-900,00	-1.000,00	-1.900,00
SA 01	SA 01	x	x	Saldo (01) Haushaltsrücklagen (230 - 240)	0,00	0,00	0,00	x	x	x
SA 00	SA 00	x	x	Saldo (00) Nettoergebnis nach Haushaltsrücklagen (Saldo 0 + Saldo 01)	-900,00	-1.000,00	-1.900,00	x	x	x

Investive Gebarung										
SU	x	33	x	Summe Einzahlungen investive Gebarung	x	x	x	0,00	0,00	0,00
SU	x	34		Summe Auszahlungen investive Gebarung	x	x	x	0,00	0,00	0,00
SA2	x	SA2		Saldo (2) Geldfluss aus der investiven Gebarung (33 - 34)	x	x	x	0,00	0,00	0,00
SA3	x	SA3		Saldo (3) Nettofinanzierungssaldo (Saldo 1 + Saldo 2)	x	x	x	-900,00	-1.000,00	-1.900,00

Finanzierungstätigkeit										
SU	x	35		Summe Einzahlungen aus der Finanzierungstätigkeit	x	x	x	0,00	0,00	0,00
SU	x	36		Summe Auszahlungen aus der Finanzierungstätigkeit	x	x	x	0,00	0,00	0,00
SA4	x	SA4		Saldo (4) Geldfluss aus der Finanzierungstätigkeit (35 - 36)	x	x	x	0,00	0,00	0,00
SA5	x	SA5		Saldo (5) Geldfluss aus der voranschlagswirksamen Gebarung (Saldo 3 + Saldo 4)	x	x	x	-900,00	-1.000,00	-1.900,00

Abschnitt 85	MVAG Code	MVAG Code	Konto	Betriebe mit marktbestimmter Tätigkeit	Ergebnisvoranschlag			Finanzierungsvoranschlag		
					VA 2026	Veränderung1	VA neu	VA 2026	Veränderung1	VA neu
Abschnitt 85	SA 0 / SA 1	SA 0 / SA 1		Saldo (0) Nettoergebnis (21 - 22) / Saldo (1) Geldfluss aus der operativen Gebarung (31 - 32)	-127.800,00	-493.300,00	-621.100,00	-127.800,00	-335.400,00	-463.200,00
Abschnitt 85	SA 01	SA 01		Saldo (01) Haushaltsrücklagen (230-240)	106.700,00	153.400,00	260.100,00	x	x	x
Abschnitt 85	SA 00	SA 00		Saldo (00) Nettoergebnis nach Haushaltsrücklagen (Saldo 0 + Saldo 01)	-21.100,00	-339.900,00	-361.000,00	x	x	x

Abschnitt 85	SA 2	SA 2		Saldo (2) Geldfluss aus der investiven Gebarung (33 - 34)	x	x	x	0,00	-157.900,00	-157.900,00
Abschnitt 85	SA 3	SA 3		Saldo (3) Nettofinanzierungssaldo (Saldo 1 + Saldo 2)	x	x	x	-127.800,00	-493.300,00	-621.100,00
Abschnitt 85	SA 4	SA 4		Saldo (4) Geldfluss aus der Finanzierungstätigkeit (35 - 36)	x	x	x	0,00	0,00	0,00
Abschnitt 85	SA 5	SA 5		Saldo (5) Geldfluss aus der voranschlagswirksamen Gebarung (Saldo 3 + Saldo 4)	x	x	x	-127.800,00	-493.300,00	-621.100,00

Unterabschnitt 850	MVAG Code	MVAG Code	Konto	Betriebe der Wasserversorgung	Ergebnisvoranschlag			Finanzierungsvoranschlag		
					VA 2026	Veränderung1	VA neu	VA 2026	Veränderung1	VA neu
Unterabschnitt 850	SA 0 / SA 1	SA 0 / SA 1		Saldo (0) Nettoergebnis (21 - 22) / Saldo (1) Geldfluss aus der operativen Gebarung (31 - 32)	-76.100,00	-261.300,00	-337.400,00	-76.100,00	-261.300,00	-337.400,00
Unterabschnitt 850	SA 01	SA 01		Saldo (01) Haushaltsrücklagen (230-240)	106.700,00	-4.500,00	102.200,00	x	x	x
Unterabschnitt 850	SA 00	SA 00		Saldo (00) Nettoergebnis nach Haushaltsrücklagen (Saldo 0 + Saldo 01)	30.600,00	-265.800,00	-235.200,00	x	x	x
Unterabschnitt 850	SA 2	SA 2		Saldo (2) Geldfluss aus der investiven Gebarung (33 - 34)	x	x	x	0,00	0,00	0,00
Unterabschnitt 850	SA 3	SA 3		Saldo (3) Nettofinanzierungssaldo (Saldo 1 + Saldo 2)	x	x	x	-76.100,00	-261.300,00	-337.400,00
Unterabschnitt 850	SA 4	SA 4		Saldo (4) Geldfluss aus der Finanzierungstätigkeit (35 - 36)	x	x	x	0,00	0,00	0,00
Unterabschnitt 850	SA 5	SA 5		Saldo (5) Geldfluss aus der voranschlagswirksamen Gebarung (Saldo 3 + Saldo 4)	x	x	x	-76.100,00	-261.300,00	-337.400,00

Ansatz 850000	MVAG Code	MVAG Code	Konto	Betriebe der Wasserversorgung	Ergebnisvoranschlag			Finanzierungsvoranschlag		
					VA 2026	Veränderung1	VA neu	VA 2026	Veränderung1	VA neu
Operative Gebarung										
1	211	311	x	Erträge aus der operativen Verwaltungstätigkeit / Einzahlungen aus operativer Verwaltungstätigkeit	112.700,00	3.100,00	115.800,00	6.000,00	7.600,00	13.600,00
2	2114	3114		Erträge aus Leistungen / Einzahlungen aus Leistungen	3.000,00	7.000,00	10.000,00	3.000,00	7.000,00	10.000,00
850000			810000	Leistungserlöse	3.000,00	7.000,00	10.000,00	3.000,00	7.000,00	10.000,00
2	2116	3116		Erträge aus Veräußerung und sonstige Erträge / Einzahlungen aus Veräußerung von geringwertigen Wirtschaftsgütern (GWG) und sonstige Einzahlungen	109.700,00	-3.900,00	105.800,00	3.000,00	600,00	3.600,00
850000			829020	Sonstige Einnahmen (Ried u. Scharnitzen)	3.000,00	600,00	3.600,00	3.000,00	600,00	3.600,00
850000			899900	Entnahme WVA.-Rücklage - Bedeckung Investitionen 2026	106.700,00	-4.500,00	102.200,00	x	x	x
1	212	312	x	Erträge aus Transfers / Einzahlungen aus Transfers	7.200,00	-7.200,00	0,00	7.200,00	-7.200,00	0,00
2	2123	3123		Transferertrag von Unternehmen (mit Finanzunternehmen) / Transferzahlungen von Unternehmen (inkl. Finanzunternehmen)	7.200,00	-7.200,00	0,00	7.200,00	-7.200,00	0,00
850000			866100	Auszahlung Abfertigungs-/Jubiläumsversicherungen	7.200,00	-7.200,00	0,00	7.200,00	-7.200,00	0,00
SU	21	31	x	Summe Erträge / Summe Einzahlungen operative Gebarung	119.900,00	-4.100,00	115.800,00	13.200,00	400,00	13.600,00
1	221	321	x	Personalaufwand / Auszahlungen aus Personalaufwand	10.600,00	-5.100,00	5.500,00	10.600,00	-5.100,00	5.500,00
2	2212	3212		Gesetzlicher und freiwilliger Sozialaufwand / Auszahlungen für gesetzliche und freiwillige Sozialaufwendungen	10.600,00	-5.100,00	5.500,00	10.600,00	-5.100,00	5.500,00
850000			566000	Zuwendungen aus Anlass von Dienstjubiläen	7.200,00	-7.200,00	0,00	7.200,00	-7.200,00	0,00
850000			582100	Abfertigungsversicherung	3.400,00	2.100,00	5.500,00	3.400,00	2.100,00	5.500,00
1	222	322	x	Sachaufwand / Auszahlungen aus Sachaufwand	185.400,00	262.300,00	447.700,00	78.700,00	266.800,00	345.500,00
2	2222	3222		Verwaltungs- und Betriebsaufwand / Auszahlungen für Verwaltungs- und Betriebsaufwand	8.500,00	1.000,00	9.500,00	8.500,00	1.000,00	9.500,00
850000			600100	Strom	8.500,00	1.000,00	9.500,00	8.500,00	1.000,00	9.500,00
2	2225	3225		Sonstiger Sachaufwand / Sonstige Auszahlungen aus Sachaufwand	176.900,00	261.300,00	438.200,00	70.200,00	265.800,00	336.000,00
850000			720609	Kostenumlegung Pensionsfonds Wassermeister u. Abgabenverwalter	70.200,00	265.800,00	336.000,00	70.200,00	265.800,00	336.000,00
850000			799900	Entnahme WVA.-Rücklage - Bedeckung Investitionen 2026	106.700,00	-4.500,00	102.200,00	x	x	x
SU	22	32	x	Summe Aufwendungen / Summe Auszahlungen operative Gebarung	196.000,00	257.200,00	453.200,00	89.300,00	261.700,00	351.000,00
SA 0 / SA 1	SA0	SA1	x	Saldo (0) Nettoergebnis (21 - 22) / Saldo (1) Geldfluss aus der operativen Gebarung (31 - 32)	-76.100,00	-261.300,00	-337.400,00	-76.100,00	-261.300,00	-337.400,00
1	230	x	x	Entnahmen von Haushaltsrücklagen	106.700,00	-4.500,00	102.200,00	x	x	x
2	2301	x		Entnahmen von Haushaltsrücklagen	106.700,00	-4.500,00	102.200,00	x	x	x
850000			894071	Rücklagenentnahme Wasserversorgungsrücklage	106.700,00	-4.500,00	102.200,00	x	x	x
SA 01	SA 01	x	x	Saldo (01) Haushaltsrücklagen (230 - 240)	106.700,00	-4.500,00	102.200,00	x	x	x
SA 00	SA 00	x	x	Saldo (00) Nettoergebnis nach Haushaltsrücklagen (Saldo 0 + Saldo 01)	30.600,00	-265.800,00	-235.200,00	x	x	x

Investive Gebarung										
SU	x	33	x	Summe Einzahlungen investive Gebarung	x	x	x	0,00	0,00	0,00

Ansatz 850000	MVAG Code	MVAG Code	Konto	Betriebe der Wasserversorgung	Ergebnisvoranschlag			Finanzierungsvoranschlag		
					VA 2026	Veränderung1	VA neu	VA 2026	Veränderung1	VA neu
SU	x	34		Summe Auszahlungen investive Gebarung	x	x	x	0,00	0,00	0,00
SA2	x	SA2		Saldo (2) Geldfluss aus der investiven Gebarung (33 - 34)	x	x	x	0,00	0,00	0,00
SA3	x	SA3		Saldo (3) Nettofinanzierungssaldo (Saldo 1 + Saldo 2)	x	x	x	-76.100,00	-261.300,00	-337.400,00

Finanzierungstätigkeit										
SU	x	35		Summe Einzahlungen aus der Finanzierungstätigkeit	x	x	x	0,00	0,00	0,00
SU	x	36		Summe Auszahlungen aus der Finanzierungstätigkeit	x	x	x	0,00	0,00	0,00
SA4	x	SA4		Saldo (4) Geldfluss aus der Finanzierungstätigkeit (35 - 36)	x	x	x	0,00	0,00	0,00
SA5	x	SA5		Saldo (5) Geldfluss aus der voranschlagswirksamen Gebarung (Saldo 3 + Saldo 4)	x	x	x	-76.100,00	-261.300,00	-337.400,00

Unterabschnitt 851	MVAG Code	MVAG Code	Konto	Betriebe der Abwasserbeseitigung	Ergebnisvoranschlag			Finanzierungsvoranschlag		
					VA 2026	Veränderung1	VA neu	VA 2026	Veränderung1	VA neu
Unterabschnitt 851	SA 0 / SA 1	SA 0 / SA 1		Saldo (0) Nettoergebnis (21 - 22) / Saldo (1) Geldfluss aus der operativen Gebarung (31 - 32)	-29.800,00	-37.200,00	-67.000,00	-29.800,00	-37.200,00	-67.000,00
Unterabschnitt 851	SA 01	SA 01		Saldo (01) Haushaltsrücklagen (230-240)	0,00	0,00	0,00	x	x	x
Unterabschnitt 851	SA 00	SA 00		Saldo (00) Nettoergebnis nach Haushaltsrücklagen (Saldo 0 + Saldo 01)	-29.800,00	-37.200,00	-67.000,00	x	x	x
Unterabschnitt 851	SA 2	SA 2		Saldo (2) Geldfluss aus der investiven Gebarung (33 - 34)	x	x	x	0,00	0,00	0,00
Unterabschnitt 851	SA 3	SA 3		Saldo (3) Nettofinanzierungssaldo (Saldo 1 + Saldo 2)	x	x	x	-29.800,00	-37.200,00	-67.000,00
Unterabschnitt 851	SA 4	SA 4		Saldo (4) Geldfluss aus der Finanzierungstätigkeit (35 - 36)	x	x	x	0,00	0,00	0,00
Unterabschnitt 851	SA 5	SA 5		Saldo (5) Geldfluss aus der voranschlagswirksamen Gebarung (Saldo 3 + Saldo 4)	x	x	x	-29.800,00	-37.200,00	-67.000,00

Ansatz 851000	MVAG Code	MVAG Code	Konto	Betriebe der Abwasserbeseitigung	Ergebnisvoranschlag			Finanzierungsvoranschlag		
					VA 2026	Veränderung1	VA neu	VA 2026	Veränderung1	VA neu
Operative Gebarung										
SU	21	31	x	Summe Erträge / Summe Einzahlungen operative Gebarung	0,00	0,00	0,00	0,00	0,00	0,00
1	222	322	x	Sachaufwand / Auszahlungen aus Sachaufwand	29.800,00	37.200,00	67.000,00	29.800,00	37.200,00	67.000,00
2	2222	3222		Verwaltungs- und Betriebsaufwand / Auszahlungen für Verwaltungs- und Betriebsaufwand	2.200,00	300,00	2.500,00	2.200,00	300,00	2.500,00
851000			670000	Versicherungen	2.200,00	300,00	2.500,00	2.200,00	300,00	2.500,00
2	2225	3225		Sonstiger Sachaufwand / Sonstige Auszahlungen aus Sachaufwand	27.600,00	36.900,00	64.500,00	27.600,00	36.900,00	64.500,00
851000			720609	Kostenumlegung Pensionsfonds Abgabenverwalter	27.600,00	36.900,00	64.500,00	27.600,00	36.900,00	64.500,00
SU	22	32	x	Summe Aufwendungen / Summe Auszahlungen operative Gebarung	29.800,00	37.200,00	67.000,00	29.800,00	37.200,00	67.000,00
SA 0 / SA 1	SA0	SA1	x	Saldo (0) Nettoergebnis (21 - 22) / Saldo (1) Geldfluss aus der operativen Gebarung (31 - 32)	-29.800,00	-37.200,00	-67.000,00	-29.800,00	-37.200,00	-67.000,00
SA 01	SA 01	x	x	Saldo (01) Haushaltsrücklagen (230 - 240)	0,00	0,00	0,00	x	x	x
SA 00	SA 00	x	x	Saldo (00) Nettoergebnis nach Haushaltsrücklagen (Saldo 0 + Saldo 01)	-29.800,00	-37.200,00	-67.000,00	x	x	x

Investive Gebarung										
SU	x	33	x	Summe Einzahlungen investive Gebarung	x	x	x	0,00	0,00	0,00
SU	x	34		Summe Auszahlungen investive Gebarung	x	x	x	0,00	0,00	0,00
SA2	x	SA2		Saldo (2) Geldfluss aus der investiven Gebarung (33 - 34)	x	x	x	0,00	0,00	0,00
SA3	x	SA3		Saldo (3) Nettofinanzierungssaldo (Saldo 1 + Saldo 2)	x	x	x	-29.800,00	-37.200,00	-67.000,00

Finanzierungstätigkeit										
SU	x	35		Summe Einzahlungen aus der Finanzierungstätigkeit	x	x	x	0,00	0,00	0,00
SU	x	36		Summe Auszahlungen aus der Finanzierungstätigkeit	x	x	x	0,00	0,00	0,00
SA4	x	SA4		Saldo (4) Geldfluss aus der Finanzierungstätigkeit (35 - 36)	x	x	x	0,00	0,00	0,00
SA5	x	SA5		Saldo (5) Geldfluss aus der voranschlagswirksamen Gebarung (Saldo 3 + Saldo 4)	x	x	x	-29.800,00	-37.200,00	-67.000,00

Unterabschnitt 852	MVAG Code	MVAG Code	Konto	Betriebe der Müllbeseitigung	Ergebnisvoranschlag			Finanzierungsvoranschlag		
					VA 2026	Veränderung1	VA neu	VA 2026	Veränderung1	VA neu
Unterabschnitt 852	SA 0 / SA 1	SA 0 / SA 1		Saldo (0) Nettoergebnis (21 - 22) / Saldo (1) Geldfluss aus der operativen Gebarung (31 - 32)	-21.900,00	-194.800,00	-216.700,00	-21.900,00	-36.900,00	-58.800,00
Unterabschnitt 852	SA 01	SA 01		Saldo (01) Haushaltsrücklagen (230-240)	0,00	157.900,00	157.900,00	x	x	x
Unterabschnitt 852	SA 00	SA 00		Saldo (00) Nettoergebnis nach Haushaltsrücklagen (Saldo 0 + Saldo 01)	-21.900,00	-36.900,00	-58.800,00	x	x	x
Unterabschnitt 852	SA 2	SA 2		Saldo (2) Geldfluss aus der investiven Gebarung (33 - 34)	x	x	x	0,00	-157.900,00	-157.900,00

Unterabschnitt 852	SA 3	SA 3		Saldo (3) Nettofinanzierungssaldo (Saldo 1 + Saldo 2)	x	x	x	-21.900,00	-194.800,00	-216.700,00
Unterabschnitt 852	SA 4	SA 4		Saldo (4) Geldfluss aus der Finanzierungstätigkeit (35 - 36)	x	x	x	0,00	0,00	0,00
Unterabschnitt 852	SA 5	SA 5		Saldo (5) Geldfluss aus der voranschlagswirksamen Gebarung (Saldo 3 + Saldo 4)	x	x	x	-21.900,00	-194.800,00	-216.700,00

Ansatz 852000	MVAG Code	MVAG Code	Konto	Betriebe der Müllbeseitigung	Ergebnisvoranschlag			Finanzierungsvoranschlag		
					VA 2026	Veränderung1	VA neu	VA 2026	Veränderung1	VA neu
Operative Gebarung										
SU	21	31	x	Summe Erträge / Summe Einzahlungen operative Gebarung	0,00	0,00	0,00	0,00	0,00	0,00
1	222	322	x	Sachaufwand / Auszahlungen aus Sachaufwand	21.900,00	36.900,00	58.800,00	21.900,00	36.900,00	58.800,00
2	2225	3225		Sonstiger Sachaufwand / Sonstige Auszahlungen aus Sachaufwand	21.900,00	36.900,00	58.800,00	21.900,00	36.900,00	58.800,00
852000			720609	Kostenumlegung Pensionsfonds Abgabenverwalter	21.900,00	36.900,00	58.800,00	21.900,00	36.900,00	58.800,00
1	223	323	x	Transferaufwand / Auszahlungen aus Transfers	0,00	157.900,00	157.900,00	0,00	0,00	0,00
2	2231	3231		Transferaufwand an Träger des öffentlichen Rechts / Transferzahlungen an Träger des öffentlichen Rechts	0,00	157.900,00	157.900,00	0,00	0,00	0,00
852000			772000	Investitionszuschuss Abfallw. Verb. Villach - Schließungsprojekt Müllnern	0,00	157.900,00	157.900,00	x	x	x
SU	22	32	x	Summe Aufwendungen / Summe Auszahlungen operative Gebarung	21.900,00	194.800,00	216.700,00	21.900,00	36.900,00	58.800,00
SA 0 / SA 1	SA0	SA1	x	Saldo (0) Nettoergebnis (21 - 22) / Saldo (1) Geldfluss aus der operativen Gebarung (31 - 32)	-21.900,00	-194.800,00	-216.700,00	-21.900,00	-36.900,00	-58.800,00
1	230	x	x	Entnahmen von Haushaltsrücklagen	0,00	157.900,00	157.900,00	x	x	x
2	2301	x		Entnahmen von Haushaltsrücklagen	0,00	157.900,00	157.900,00	x	x	x
852000			894051	Rücklagenentnahme Müllabfuhrücklage	0,00	157.900,00	157.900,00	x	x	x
SA 01	SA 01	x	x	Saldo (01) Haushaltsrücklagen (230 - 240)	0,00	157.900,00	157.900,00	x	x	x
SA 00	SA 00	x	x	Saldo (00) Nettoergebnis nach Haushaltsrücklagen (Saldo 0 + Saldo 01)	-21.900,00	-36.900,00	-58.800,00	x	x	x

Investive Gebarung										
SU	x	33	x	Summe Einzahlungen investive Gebarung	x	x	x	0,00	0,00	0,00
1	x	343	x	Auszahlungen aus Kapitaltransfers	x	x	x	0,00	157.900,00	157.900,00
2	x	3431		Kapitaltransferzahlungen an Träger des öffentlichen Rechts	x	x	x	0,00	157.900,00	157.900,00
852000			772000	Investitionszuschuss Abfallw. Verb. Villach - Schließungsprojekt Müllnern	x	x	x	0,00	157.900,00	157.900,00
SU	x	34		Summe Auszahlungen investive Gebarung	x	x	x	0,00	157.900,00	157.900,00
SA2	x	SA2		Saldo (2) Geldfluss aus der investiven Gebarung (33 - 34)	x	x	x	0,00	-157.900,00	-157.900,00
SA3	x	SA3		Saldo (3) Nettofinanzierungssaldo (Saldo 1 + Saldo 2)	x	x	x	-21.900,00	-194.800,00	-216.700,00

Finanzierungstätigkeit										
SU	x	35		Summe Einzahlungen aus der Finanzierungstätigkeit	x	x	x	0,00	0,00	0,00
SU	x	36		Summe Auszahlungen aus der Finanzierungstätigkeit	x	x	x	0,00	0,00	0,00
SA4	x	SA4		Saldo (4) Geldfluss aus der Finanzierungstätigkeit (35 - 36)	x	x	x	0,00	0,00	0,00
SA5	x	SA5		Saldo (5) Geldfluss aus der voranschlagswirksamen Gebarung (Saldo 3 + Saldo 4)	x	x	x	-21.900,00	-194.800,00	-216.700,00

Gruppe 9	MVAG Code	MVAG Code	Konto	Finanzwirtschaft	Ergebnisvoranschlag			Finanzierungsvoranschlag		
					VA 2026	Veränderung1	VA neu	VA 2026	Veränderung1	VA neu
Gruppe 9	SA 0 / SA 1	SA 0 / SA 1		Saldo (0) Nettoergebnis (21 - 22) / Saldo (1) Geldfluss aus der operativen Gebarung (31 - 32)	650.000,00	263.300,00	913.300,00	650.000,00	263.300,00	913.300,00
Gruppe 9	SA 01	SA 01		Saldo (01) Haushaltsrücklagen (230-240)	-200,00	-1.200,00	-1.400,00	x	x	x
Gruppe 9	SA 00	SA 00		Saldo (00) Nettoergebnis nach Haushaltsrücklagen (Saldo 0 + Saldo 01)	649.800,00	262.100,00	911.900,00	x	x	x
Gruppe 9	SA 2	SA 2		Saldo (2) Geldfluss aus der investiven Gebarung (33 - 34)	x	x	x	0,00	0,00	0,00
Gruppe 9	SA 3	SA 3		Saldo (3) Nettofinanzierungssaldo (Saldo 1 + Saldo 2)	x	x	x	650.000,00	263.300,00	913.300,00
Gruppe 9	SA 4	SA 4		Saldo (4) Geldfluss aus der Finanzierungstätigkeit (35 - 36)	x	x	x	0,00	0,00	0,00
Gruppe 9	SA 5	SA 5		Saldo (5) Geldfluss aus der voranschlagswirksamen Gebarung (Saldo 3 + Saldo 4)	x	x	x	650.000,00	263.300,00	913.300,00

Abschnitt 91	MVAG Code	MVAG Code	Konto	Kapitalvermögen und Stiftungen ohne eigene Rechtspersönlichkeit	Ergebnisvoranschlag			Finanzierungsvoranschlag		
					VA 2026	Veränderung1	VA neu	VA 2026	Veränderung1	VA neu
Abschnitt 91	SA 0 / SA 1	SA 0 / SA 1		Saldo (0) Nettoergebnis (21 - 22) / Saldo (1) Geldfluss aus der operativen Gebarung (31 - 32)	0,00	0,00	0,00	0,00	0,00	0,00
Abschnitt 91	SA 01	SA 01		Saldo (01) Haushaltsrücklagen (230-240)	-200,00	-1.200,00	-1.400,00	x	x	x
Abschnitt 91	SA 00	SA 00		Saldo (00) Nettoergebnis nach Haushaltsrücklagen (Saldo 0 + Saldo 01)	-200,00	-1.200,00	-1.400,00	x	x	x
Abschnitt 91	SA 2	SA 2		Saldo (2) Geldfluss aus der investiven Gebarung (33 - 34)	x	x	x	0,00	0,00	0,00
Abschnitt 91	SA 3	SA 3		Saldo (3) Nettofinanzierungssaldo (Saldo 1 + Saldo 2)	x	x	x	0,00	0,00	0,00
Abschnitt 91	SA 4	SA 4		Saldo (4) Geldfluss aus der Finanzierungstätigkeit (35 - 36)	x	x	x	0,00	0,00	0,00
Abschnitt 91	SA 5	SA 5		Saldo (5) Geldfluss aus der voranschlagswirksamen Gebarung (Saldo 3 + Saldo 4)	x	x	x	0,00	0,00	0,00

Unterabschnitt 912	MVAG Code	MVAG Code	Konto	Rücklagen (soweit nicht aufteilbar)	Ergebnisvoranschlag			Finanzierungsvoranschlag		
					VA 2026	Veränderung1	VA neu	VA 2026	Veränderung1	VA neu
Unterabschnitt 912	SA 0 / SA 1	SA 0 / SA 1		Saldo (0) Nettoergebnis (21 - 22) / Saldo (1) Geldfluss aus der operativen Gebarung (31 - 32)	0,00	0,00	0,00	0,00	0,00	0,00
Unterabschnitt 912	SA 01	SA 01		Saldo (01) Haushaltsrücklagen (230-240)	-200,00	-1.200,00	-1.400,00	x	x	x
Unterabschnitt 912	SA 00	SA 00		Saldo (00) Nettoergebnis nach Haushaltsrücklagen (Saldo 0 + Saldo 01)	-200,00	-1.200,00	-1.400,00	x	x	x
Unterabschnitt 912	SA 2	SA 2		Saldo (2) Geldfluss aus der investiven Gebarung (33 - 34)	x	x	x	0,00	0,00	0,00
Unterabschnitt 912	SA 3	SA 3		Saldo (3) Nettofinanzierungssaldo (Saldo 1 + Saldo 2)	x	x	x	0,00	0,00	0,00
Unterabschnitt 912	SA 4	SA 4		Saldo (4) Geldfluss aus der Finanzierungstätigkeit (35 - 36)	x	x	x	0,00	0,00	0,00
Unterabschnitt 912	SA 5	SA 5		Saldo (5) Geldfluss aus der voranschlagswirksamen Gebarung (Saldo 3 + Saldo 4)	x	x	x	0,00	0,00	0,00

Ansatz 912000	MVAG Code	MVAG Code	Konto	Vermächtnis Plöchinger M. Rücklage	Ergebnisvoranschlag			Finanzierungsvoranschlag		
					VA 2026	Veränderung1	VA neu	VA 2026	Veränderung1	VA neu
Operative Gebarung										
SU	21	31	x	Summe Erträge / Summe Einzahlungen operative Gebarung	0,00	0,00	0,00	0,00	0,00	0,00
SU	22	32	x	Summe Aufwendungen / Summe Auszahlungen operative Gebarung	0,00	0,00	0,00	0,00	0,00	0,00
SA 0 / SA 1	SA0	SA1	x	Saldo (0) Nettoergebnis (21 - 22) / Saldo (1) Geldfluss aus der operativen Gebarung (31 - 32)	0,00	0,00	0,00	0,00	0,00	0,00
1	240	x	x	Zuweisungen an Haushaltsrücklagen	200,00	1.200,00	1.400,00	x	x	x
2	2401	x		Zuweisungen an Haushaltsrücklagen	200,00	1.200,00	1.400,00	x	x	x
912000			794061	Rücklagenzuführung Vermächtnis Plöchinger M. Rücklage	200,00	1.200,00	1.400,00	x	x	x
SA 01	SA 01	x	x	Saldo (01) Haushaltsrücklagen (230 - 240)	-200,00	-1.200,00	-1.400,00	x	x	x
SA 00	SA 00	x	x	Saldo (00) Nettoergebnis nach Haushaltsrücklagen (Saldo 0 + Saldo 01)	-200,00	-1.200,00	-1.400,00	x	x	x

Investive Gebarung										
SU	x	33	x	Summe Einzahlungen investive Gebarung	x	x	x	0,00	0,00	0,00
SU	x	34		Summe Auszahlungen investive Gebarung	x	x	x	0,00	0,00	0,00
SA2	x	SA2		Saldo (2) Geldfluss aus der investiven Gebarung (33 - 34)	x	x	x	0,00	0,00	0,00
SA3	x	SA3		Saldo (3) Nettofinanzierungssaldo (Saldo 1 + Saldo 2)	x	x	x	0,00	0,00	0,00

Finanzierungstätigkeit										
SU	x	35		Summe Einzahlungen aus der Finanzierungstätigkeit	x	x	x	0,00	0,00	0,00
SU	x	36		Summe Auszahlungen aus der Finanzierungstätigkeit	x	x	x	0,00	0,00	0,00
SA4	x	SA4		Saldo (4) Geldfluss aus der Finanzierungstätigkeit (35 - 36)	x	x	x	0,00	0,00	0,00
SA5	x	SA5		Saldo (5) Geldfluss aus der voranschlagswirksamen Gebarung (Saldo 3 + Saldo 4)	x	x	x	0,00	0,00	0,00

Abschnitt 94	MVAG Code	MVAG Code	Konto	Finanzzuweisungen und Zuschüsse	Ergebnisvoranschlag			Finanzierungsvoranschlag		
					VA 2026	Veränderung1	VA neu	VA 2026	Veränderung1	VA neu
Abschnitt 94	SA 0 / SA 1	SA 0 / SA 1		Saldo (0) Nettoergebnis (21 - 22) / Saldo (1) Geldfluss aus der operativen Gebarung (31 - 32)	650.000,00	263.300,00	913.300,00	650.000,00	263.300,00	913.300,00
Abschnitt 94	SA 01	SA 01		Saldo (01) Haushaltsrücklagen (230-240)	0,00	0,00	0,00	x	x	x
Abschnitt 94	SA 00	SA 00		Saldo (00) Nettoergebnis nach Haushaltsrücklagen (Saldo 0 + Saldo 01)	650.000,00	263.300,00	913.300,00	x	x	x
Abschnitt 94	SA 2	SA 2		Saldo (2) Geldfluss aus der investiven Gebarung (33 - 34)	x	x	x	0,00	0,00	0,00
Abschnitt 94	SA 3	SA 3		Saldo (3) Nettofinanzierungssaldo (Saldo 1 + Saldo 2)	x	x	x	650.000,00	263.300,00	913.300,00
Abschnitt 94	SA 4	SA 4		Saldo (4) Geldfluss aus der Finanzierungstätigkeit (35 - 36)	x	x	x	0,00	0,00	0,00

Abschnitt 94	SA 5	SA 5		Saldo (5) Geldfluss aus der voranschlagswirksamen Gebarung (Saldo 3 + Saldo 4)	x	x	x	650.000,00	263.300,00	913.300,00
--------------	------	------	--	--	---	---	---	------------	------------	------------

Unterabschnitt 940	MVAG Code	MVAG Code	Konto	Bedarfszuweisungen	Ergebnisvoranschlag			Finanzierungsvoranschlag		
					VA 2026	Veränderung1	VA neu	VA 2026	Veränderung1	VA neu
Unterabschnitt 940	SA 0 / SA 1	SA 0 / SA 1		Saldo (0) Nettoergebnis (21 - 22) / Saldo (1) Geldfluss aus der operativen Gebarung (31 - 32)	650.000,00	255.000,00	905.000,00	650.000,00	255.000,00	905.000,00
Unterabschnitt 940	SA 01	SA 01		Saldo (01) Haushaltsrücklagen (230-240)	0,00	0,00	0,00	x	x	x
Unterabschnitt 940	SA 00	SA 00		Saldo (00) Nettoergebnis nach Haushaltsrücklagen (Saldo 0 + Saldo 01)	650.000,00	255.000,00	905.000,00	x	x	x
Unterabschnitt 940	SA 2	SA 2		Saldo (2) Geldfluss aus der investiven Gebarung (33 - 34)	x	x	x	0,00	0,00	0,00
Unterabschnitt 940	SA 3	SA 3		Saldo (3) Nettofinanzierungssaldo (Saldo 1 + Saldo 2)	x	x	x	650.000,00	255.000,00	905.000,00
Unterabschnitt 940	SA 4	SA 4		Saldo (4) Geldfluss aus der Finanzierungstätigkeit (35 - 36)	x	x	x	0,00	0,00	0,00
Unterabschnitt 940	SA 5	SA 5		Saldo (5) Geldfluss aus der voranschlagswirksamen Gebarung (Saldo 3 + Saldo 4)	x	x	x	650.000,00	255.000,00	905.000,00

Ansatz 940000	MVAG Code	MVAG Code	Konto	Bedarfszuweisungen	Ergebnisvoranschlag			Finanzierungsvoranschlag		
					VA 2026	Veränderung1	VA neu	VA 2026	Veränderung1	VA neu
Operative Gebarung										
1	212	312	x	Erträge aus Transfers / Einzahlungen aus Transfers	650.000,00	255.000,00	905.000,00	650.000,00	255.000,00	905.000,00
2	2121	3121		Transferertrag von Trägern des öffentlichen Rechts / Transferzahlungen von Trägern des öffentlichen Rechts	650.000,00	255.000,00	905.000,00	650.000,00	255.000,00	905.000,00
940000			861100	Bedarfszuweisungsmittel (i.R.) Gemeindefinanzausgleich	650.000,00	255.000,00	905.000,00	650.000,00	255.000,00	905.000,00
SU	21	31	x	Summe Erträge / Summe Einzahlungen operative Gebarung	650.000,00	255.000,00	905.000,00	650.000,00	255.000,00	905.000,00
SU	22	32	x	Summe Aufwendungen / Summe Auszahlungen operative Gebarung	0,00	0,00	0,00	0,00	0,00	0,00
SA 0 / SA 1	SA0	SA1	x	Saldo (0) Nettoergebnis (21 - 22) / Saldo (1) Geldfluss aus der operativen Gebarung (31 - 32)	650.000,00	255.000,00	905.000,00	650.000,00	255.000,00	905.000,00
SA 01	SA 01	x	x	Saldo (01) Haushaltsrücklagen (230 - 240)	0,00	0,00	0,00	x	x	x
SA 00	SA 00	x	x	Saldo (00) Nettoergebnis nach Haushaltsrücklagen (Saldo 0 + Saldo 01)	650.000,00	255.000,00	905.000,00	x	x	x

Investive Gebarung										
SU	x	33	x	Summe Einzahlungen investive Gebarung	x	x	x	0,00	0,00	0,00
SU	x	34		Summe Auszahlungen investive Gebarung	x	x	x	0,00	0,00	0,00
SA2	x	SA2		Saldo (2) Geldfluss aus der investiven Gebarung (33 - 34)	x	x	x	0,00	0,00	0,00
SA3	x	SA3		Saldo (3) Nettofinanzierungssaldo (Saldo 1 + Saldo 2)	x	x	x	650.000,00	255.000,00	905.000,00

Finanzierungstätigkeit										
SU	x	35		Summe Einzahlungen aus der Finanzierungstätigkeit	x	x	x	0,00	0,00	0,00
SU	x	36		Summe Auszahlungen aus der Finanzierungstätigkeit	x	x	x	0,00	0,00	0,00
SA4	x	SA4		Saldo (4) Geldfluss aus der Finanzierungstätigkeit (35 - 36)	x	x	x	0,00	0,00	0,00
SA5	x	SA5		Saldo (5) Geldfluss aus der voranschlagswirksamen Gebarung (Saldo 3 + Saldo 4)	x	x	x	650.000,00	255.000,00	905.000,00

Unterabschnitt 941	MVAG Code	MVAG Code	Konto	Sonstige Finanzzuweisungen nach dem FAG	Ergebnisvoranschlag			Finanzierungsvoranschlag		
					VA 2026	Veränderung1	VA neu	VA 2026	Veränderung1	VA neu
Unterabschnitt 941	SA 0 / SA 1	SA 0 / SA 1		Saldo (0) Nettoergebnis (21 - 22) / Saldo (1) Geldfluss aus der operativen Gebarung (31 - 32)	0,00	8.300,00	8.300,00	0,00	8.300,00	8.300,00
Unterabschnitt 941	SA 01	SA 01		Saldo (01) Haushaltsrücklagen (230-240)	0,00	0,00	0,00	x	x	x
Unterabschnitt 941	SA 00	SA 00		Saldo (00) Nettoergebnis nach Haushaltsrücklagen (Saldo 0 + Saldo 01)	0,00	8.300,00	8.300,00	x	x	x
Unterabschnitt 941	SA 2	SA 2		Saldo (2) Geldfluss aus der investiven Gebarung (33 - 34)	x	x	x	0,00	0,00	0,00
Unterabschnitt 941	SA 3	SA 3		Saldo (3) Nettofinanzierungssaldo (Saldo 1 + Saldo 2)	x	x	x	0,00	8.300,00	8.300,00
Unterabschnitt 941	SA 4	SA 4		Saldo (4) Geldfluss aus der Finanzierungstätigkeit (35 - 36)	x	x	x	0,00	0,00	0,00

Unterabschnitt 941	SA 5	SA 5		Saldo (5) Geldfluss aus der voranschlagswirksamen Gebarung (Saldo 3 + Saldo 4)	x	x	x	0,00	8.300,00	8.300,00
--------------------	------	------	--	--	---	---	---	------	----------	----------

Ansatz 941000	MVAG Code	MVAG Code	Konto	Sonstige Finanzzuweisungen nach dem FAG	Ergebnisvoranschlag			Finanzierungsvoranschlag		
					VA 2026	Veränderung1	VA neu	VA 2026	Veränderung1	VA neu
Operative Gebarung										
1	212	312	x	Erträge aus Transfers / Einzahlungen aus Transfers	0,00	8.300,00	8.300,00	0,00	8.300,00	8.300,00
2	2121	3121		Transferertrag von Trägern des öffentlichen Rechts / Transferzahlungen von Trägern des öffentlichen Rechts	0,00	8.300,00	8.300,00	0,00	8.300,00	8.300,00
941000			860300	Finanzzuweisung § 24 FAG.2025 - Verkehrsverbund	0,00	8.300,00	8.300,00	0,00	8.300,00	8.300,00
SU	21	31	x	Summe Erträge / Summe Einzahlungen operative Gebarung	0,00	8.300,00	8.300,00	0,00	8.300,00	8.300,00
SU	22	32	x	Summe Aufwendungen / Summe Auszahlungen operative Gebarung	0,00	0,00	0,00	0,00	0,00	0,00
SA 0 / SA 1	SA0	SA1	x	Saldo (0) Nettoergebnis (21 - 22) / Saldo (1) Geldfluss aus der operativen Gebarung (31 - 32)	0,00	8.300,00	8.300,00	0,00	8.300,00	8.300,00
SA 01	SA 01	x	x	Saldo (01) Haushaltsrücklagen (230 - 240)	0,00	0,00	0,00	x	x	x
SA 00	SA 00	x	x	Saldo (00) Nettoergebnis nach Haushaltsrücklagen (Saldo 0 + Saldo 01)	0,00	8.300,00	8.300,00	x	x	x

Investive Gebarung										
SU	x	33	x	Summe Einzahlungen investive Gebarung	x	x	x	0,00	0,00	0,00
SU	x	34		Summe Auszahlungen investive Gebarung	x	x	x	0,00	0,00	0,00
SA2	x	SA2		Saldo (2) Geldfluss aus der investiven Gebarung (33 - 34)	x	x	x	0,00	0,00	0,00
SA3	x	SA3		Saldo (3) Nettofinanzierungssaldo (Saldo 1 + Saldo 2)	x	x	x	0,00	8.300,00	8.300,00

Finanzierungstätigkeit										
SU	x	35		Summe Einzahlungen aus der Finanzierungstätigkeit	x	x	x	0,00	0,00	0,00
SU	x	36		Summe Auszahlungen aus der Finanzierungstätigkeit	x	x	x	0,00	0,00	0,00
SA4	x	SA4		Saldo (4) Geldfluss aus der Finanzierungstätigkeit (35 - 36)	x	x	x	0,00	0,00	0,00
SA5	x	SA5		Saldo (5) Geldfluss aus der voranschlagswirksamen Gebarung (Saldo 3 + Saldo 4)	x	x	x	0,00	8.300,00	8.300,00

Einzelnachweis über Finanzschulden und Schuldendienst gem. § 32 Abs. 1 und 2 VRV 15 für Gemeinden

Angaben in Euro (Voranschlag und Rechnungsabschluss¹)

(1)	(2)	(3)	(4)	(5)	(6)	(7)	(8)	(9)=(7)+(8)	(10)	(11)=(5)+(6) - (7)	(12)=(9)-(10)	(13)	(14)
	Vorhabenscode/ Ansatz/Konto	Währ- ung	Darlehenshöhe gesamt	Buchwert/ Stand 31.12.2025 ³	Zugang 2026	Tilgung 2026 ³	Zinsen 2026 ³	Summe Schuldendienst	Schulden- dienstesätze 2026	Buchwert/ Stand 31.12.2026 ³	Nettoschulden- dienst	Laufzeit von	Laufzeit bis
1. Darlehen fuer Investitionszwecke													
1.1 ...von Trägern des öffentlichen Rechts													
1.1.1 ...von Bund, Bundesfonds, Bundeskammern													
1.1.2 ...von Ländern, Landesfonds, Landesammern													
	Freizeitzentrum Feffernitz II, Wohnbaurdarlehen - Nr. 840.973018	/380200/341020	EUR	13.807,84	0,00	0,00	0,00	0,00	0,00	0,00	0,00	1979	2026
	Freizeitzentrum Feffernitz II, Wohnbaurdarlehen - Nr. 840.973018	/380200/359000	EUR	13.807,84	200,00	0,00	200,00	0,00	200,00	0,00	0,00	1979	2026
1.1.3 ...von Gemeinden, Gemeindeverbänden, Gemeindefonds													
1.1.4 ...von Sozialversicherungsträgern													
1.1.5 ...von sonstigen Trägern öffentlichen Rechts													
1.2 ...von Beteiligungen der Gebietskörperschaft (ohne Finanzunternehmen)													
1.3 ...von Unternehmen(ohne Beteiligungen und ohne Finanzunternehmen)													
1.4 ...von Finanzunternehmen													
1.4.1 ... im Inland													
1.4.2 ... im Ausland													
1.5 ... von Sonstigen													
Zwischensumme				200,00	0,00	200,00	0,00	200,00	0,00	0,00	0,00	200,00	
2. Finanzschulden für den laufenden Aufwand¹													
2.1 ...von Trägern des öffentlichen Rechts													
2.1.1 ...von Bund, Bundesfonds, Bundeskammern													
2.1.2 ...von Ländern, Landesfonds, Landesammern													
2.1.3 ...von Gemeinden, Gemeindeverbänden, Gemeindefonds													
2.1.4 ...von Sozialversicherungsträgern													
2.1.5 ...von sonstigen Trägern öffentlichen Rechts													
2.2 ...von Beteiligungen der Gebietskörperschaft (ohne Finanzunternehmen)													
2.3 ...von Unternehmen(ohne Beteiligungen und ohne Finanzunternehmen)													
2.4 ...von Finanzunternehmen													
2.4.1 ... im Inland													
2.4.2 ... im Ausland													
2.5 ... von Sonstigen													
Zwischensumme				0,00	0,00	0,00	0,00	0,00	0,00	0,00	0,00	0,00	

	Vorhabenscode/ Ansatz/Konto	Währ- ung	Darlehenshöhe gesamt	Buchwert/ Stand 31.12.2025 ³	Zugang 2026	Tilgung 2026 ³	Zinsen 2026 ³	Summe Schuldendienst	Schulden- dienstesätze 2026	Buchwert/ Stand 31.12.2026 ³	Nettoschulden- dienst	Laufzeit von	Laufzeit bis
Summe				200,00	0,00	200,00	0,00	200,00	0,00	0,00	200,00		
Davon ohne Quasi-KG4				200,00	0,00	200,00	0,00	200,00	0,00	0,00	200,00		
3. Finanzschulden gem. § 32 (2)²													
3.1 ...von Trägern des öffentlichen Rechts													
3.2 ...von Finanzunternehmen													
3.2.1 ... im Inland													
3.2.2 ... im Ausland													
Summe				200,00	0,00	200,00	0,00	200,00	0,00	0,00	200,00		

Finanzschulden werden zum Nominalwert bewertet.

Fußnoten:

¹ Finanzschulden f. den laufenden Aufwand, soweit nach landesgesetzlichen Regelungen möglich.

²

-) Um eine Doppelerfassung zu vermeiden, dürfen Kassenstärker (Z3 Finanzschulden aus aufgenommenen Kassenstärker gemäß § 32 (2)) nicht in der Summe der Z1 "Darlehen für Investitionszwecke" sowie Z2 "Finanzschulden für den laufenden Aufwand" enthalten sein.

-) zB Barvorlagen, Kontokorrentkredite.

-) Dieser Bereich ist nur für den Rechnungsabschluss auszufüllen.

³ Die Werte zur Anlage 6c im Voranschlag können auf den Voranschlagswerten des laufenden Finanzjahres basieren.

⁴ Quasi-Kapitalgesellschaften außerhalb des Sektors Staat gemäß ESVG.

Nachweis über Haushaltsrücklagen und Zahlungsmittelreserven

(1)	(2)	(3)	(4)	(5)	(6)	(7) = (4) + (5) - (6)	(8)	(9)	(10)
Art der Rücklage ⁴	Verwendungszweck ^{1,4}	Ansatz/Konto ^{2,4}	Veränderungen in 2026			Zahlungsmittelreserven			Nachweis ^{3,4}
			Rücklagenstand 31.12.2025	Zuweisungen	Entnahmen	Rücklagenstand 31.12.2026	31.12.2025 ⁴	31.12.2026 ⁴	
Zweckgebundene Haushaltsrücklagen	Ländlicher Wegebau Rücklage	742000/934041	2.900,00	0,00	0,00	2.900,00	2.900,00	2.900,00	742000/294041
Zweckgebundene Haushaltsrücklagen	Zuchtterhaltungsrücklage	742000/934081	1.700,00	0,00	0,00	1.700,00	1.700,00	1.700,00	742000/294081
Zweckgebundene Haushaltsrücklagen	Fremdenverkehrsrücklage	770000/934011	32.800,00	500,00	0,00	33.300,00	32.800,00	33.300,00	770000/294011
Zweckgebundene Haushaltsrücklagen	Bauhofrücklage	820000/934001	50.900,00	600,00	3.000,00	48.500,00	50.900,00	48.500,00	820000/294001
Zweckgebundene Haushaltsrücklagen	Wasserversorgungsrücklage	850000/934071	342.800,00	2.700,00	102.200,00	243.300,00	212.500,00	243.300,00	850000/294071
Zweckgebundene Haushaltsrücklagen	Kanalbaurücklage	851000/934031	117.200,00	900,00	0,00	118.100,00	67.300,00	118.100,00	851000/294031
Zweckgebundene Haushaltsrücklagen	Müllabfuhrücklage	852000/934051	194.500,00	2.400,00	157.900,00	39.000,00	181.400,00	39.000,00	852000/294051
Zweckgebundene Haushaltsrücklagen	Jagdparücklage	912000/934021	22.700,00	300,00	0,00	23.000,00	22.700,00	23.000,00	912000/294021
Zweckgebundene Haushaltsrücklagen	Vermächtnis Plöchinger Rücklage	912000/934061	11.600,00	1.400,00	0,00	13.000,00	11.600,00	13.000,00	912000/294061
Allgemeine Haushaltsrücklagen	Allgemeine Rücklage	912000/935001	382.700,00	4.300,00	167.000,00	220.000,00	382.700,00	220.000,00	912000/295001
Summe			1.159.800,00	13.100,00	430.100,00	742.800,00	966.500,00	742.800,00	

Fußnoten:

¹ Spalte 2 ist nur zu befüllen, wenn es sich um eine zweckgebundene Rücklage handelt.

² Spalte 3 ist optional zu befüllen

³ Spalte 10 soll eine Verbindung zur Buchhaltung herstellen. Hier kann z.B. das Sachkonto oder das Anlagenkonto der Zahlungsmittelreserven eingetragen werden.

⁴ (Fußnote betrifft nur die Gemeinden): Innere Darlehen, die aus mit Zahlungsmittelreserven hinterlegten Haushaltsrücklagen stammen, sind in den Kontengruppen 288 und 336 zu verbuchen und von den Gemeinden in dieser Spalte darzustellen.

Zu beachten ist, dass die Beträge der Kontengruppe 336 mit minus darzustellen sind.

⁵ Im zu beschließenden Voranschlag ist in den Spalten 4 und 8 der Stand der Spalten 7 und 9 des laufenden Voranschlags zu übernehmen. Sind genauere Werte verfügbar, sind diese in die Spalten 4 bzw. 8 einzutragen

Kärntenspezifischer Nachweis über den Stand und die Veränderung kommunaler Zahlungsmittelreserven (samt Innerer Darlehen)

Angaben in Euro (Voranschlag¹ und Rechnungsabschluss)

	(1)	(2)	(3)	(4)=(2)+(-3)	(5)	(6)	(7)	(8)	(9)	(10)=(6)+(7)-(8)	(11)	(12)	(13)	(14)	(15)=(12)+(13)-(14)
Bezeichnung	Zahlungsmittelreserven SOLL			Innere Darlehen						Zahlungsmittelreserven IST					
	Stand am 01.01.2026	Veränderung	Stand am 31.12.2026	Ansatz/Konto ²	aushaftender Stand am 01.01.2026	Zugang	Tilgung	Zinsen	aushaftender Stand am 31.12.2026	Ansatz/Konto ²	Stand am 01.01.2026	Zuführungen	Entnahmen	Stand am 31.12.2026 ³	
ZMR f. zweckgeb. HRL - Kanal	67.300,00	50.800,00	118.100,00		0,00	0,00	0,00	0,00	0,00	851000/294031	67.300,00	50.800,00	0,00	118.100,00	
ZMR Allgem. RL.	382.700,00	-162.700,00	220.000,00		0,00	0,00	0,00	0,00	0,00	912000/295001	382.700,00	4.300,00	167.000,00	220.000,00	
ZMR f. zweckgeb. HRL - L.Wegebau	2.900,00	0,00	2.900,00		0,00	0,00	0,00	0,00	0,00	742000/294041	2.900,00	0,00	0,00	2.900,00	
ZMR f. zweckgeb. HRL - Müllbes.	181.400,00	-142.400,00	39.000,00		0,00	0,00	0,00	0,00	0,00	852000/294051	181.400,00	15.500,00	157.900,00	39.000,00	
ZMR f. zweckgeb. HRL - Verm. Plöch.	11.600,00	1.400,00	13.000,00		0,00	0,00	0,00	0,00	0,00	912000/294061	11.600,00	1.400,00	0,00	13.000,00	
ZMR f. zweckgeb. HRL - WVA.	212.500,00	30.800,00	243.300,00		0,00	0,00	0,00	0,00	0,00	850000/294071	212.500,00	133.000,00	102.200,00	243.300,00	
ZMR f. zweckgeb. HRL - Zuchttierh.	1.700,00	0,00	1.700,00		0,00	0,00	0,00	0,00	0,00	742000/294081	1.700,00	0,00	0,00	1.700,00	
ZMR f. zweckgeb. HRL - Abfertigung	0,00	0,00	0,00		0,00	0,00	0,00	0,00	0,00	912000/294091	0,00	0,00	0,00	0,00	
ZMR f. zweckgeb. HRL - WiHof.	50.900,00	-2.400,00	48.500,00		0,00	0,00	0,00	0,00	0,00	820000/294001	50.900,00	600,00	3.000,00	48.500,00	
ZMR f. zweckgeb. HRL - Fremd.V.	32.800,00	500,00	33.300,00		0,00	0,00	0,00	0,00	0,00	770000/294011	32.800,00	500,00	0,00	33.300,00	
ZMR f. zweckgeb. HRL - Jagdp.	22.700,00	300,00	23.000,00		0,00	0,00	0,00	0,00	0,00	912000/294021	22.700,00	300,00	0,00	23.000,00	

(1)	(2)	(3)	(4)=(2)+/-(3)	(5)	(6)	(7)	(8)	(9)	(10)=(6)+(7)-(8)	(11)	(12)	(13)	(14)	(15)=(12)+(13)-(14)
Bezeichnung	Zahlungsmittelreserven SOLL			Innere Darlehen						Zahlungsmittelreserven IST				
	Stand am 01.01.2026	Veränderung	Stand am 31.12.2026	Ansatz/Konto ²	aushaftender Stand am 01.01.2026	Zugang	Tilgung	Zinsen	aushaftender Stand am 31.12.2026	Ansatz/Konto ²	Stand am 01.01.2026	Zuführungen	Entnahmen	Stand am 31.12.2026 ³
Summe	966.500,00	-223.700,00	742.800,00		0,00	0,00	0,00	0,00	0,00		966.500,00	206.400,00	430.100,00	742.800,00

Voranschlagsquerschnitt Gemeinden

(1) VQS- Pos.	(2) Zuordnung der MVAG	(3) Bezeichnung	(4) Anmerkungen	(5) Gesamthaushalt	(6) Haushalt ohne Quasi-KG	(7) Quasi-KG ²
Mittelaufbringung (Erträge bzw. Einzahlungen und erhaltene Kapitaltransfers)						
10	3111	Einzahlungen aus eigenen Abgaben		2.347.100,00	2.297.100,00	50.000,00
11	2112	Erträge aus Ertragsanteilen		6.122.300,00	6.122.300,00	0,00
12	2113, 2114, 2115	Erträge aus Gebühren, Leistungen, Besitz und wirtschaftlicher Tätigkeit		3.856.800,00	1.487.600,00	2.369.200,00
13	2116	Erträge aus Veräußerungen, sonstige Erträge	ohne Gruppe (Konto) 806, 807, 899	266.800,00	258.700,00	8.100,00
14	2117	Nicht finanzierungswirksame operative Erträge	ohne Gruppe (Konto) 817, 819, 891	0,00	0,00	0,00
15	212x	Erträge aus Transfers	ohne Gruppe (Konto) 813	1.980.100,00	1.977.500,00	2.600,00
16	213x	Finanzerträge	ohne Gruppe (Konto) 818, 821, 825, 826	18.000,00	10.000,00	8.000,00
17	333x	Erhaltene Kapitaltransfers (VHH Zugang)		0,00	0,00	0,00
19	Summe 1 (Mittelaufbringung)			14.591.100,00	12.153.200,00	2.437.900,00
Mittelverwendung (Aufwendungen)						
20	2211, 2212, 2213	Finanzierungswirksamer Personalaufwand		2.535.500,00	2.191.000,00	344.500,00
21	2221 - 2225	Finanzierungswirksamer Sachaufwand	ohne Gruppe (Konto) 799	4.835.700,00	2.797.300,00	2.038.400,00
22	2226	Verluste aus dem Abgang von Anlagevermögen, Rückstellungen für ausstehende Rechnungen	nur Gruppe (Konto) 683, 688	0,00	0,00	0,00
23	223x	Transferaufwand	ohne Gruppe (Konto) 696, 761	7.359.700,00	6.861.800,00	497.900,00
24	224x	Finanzaufwand	ohne Gruppe (Konto) 652, 654, 682, 694, 697, 699	4.900,00	4.900,00	0,00
29	Summe 2 (Mittelverwendung)			14.735.800,00	11.855.000,00	2.880.800,00
Vermögensbildung (Sachanlagevermögen), inkl. Vorräte						
30	341x	Immaterielle Vermögenswerte und Sachanlagen (Zugang/Auszahlungen)	ohne Gruppe (Konto) 080-083	852.000,00	627.000,00	225.000,00
31	331x	Immaterielle Vermögenswerte und Sachanlagen (Abgang/Einzahlungen)	ohne Gruppe (Konto) 080-083, 800-806 (Abgang mit Minus erfassen)	0,00	0,00	0,00
32	3221	VVorräte (Saldo/Auszahlungen)	ohne Unterklasse 40-48	0,00	0,00	0,00
39	Summe 3 (Vermögensbildung)			852.000,00	627.000,00	225.000,00
49	Saldo = Summe 1 - Summe 2 - Summe 3			-996.700,00	-328.800,00	-667.900,00
Überrechnung Quasi-Kapitalgesellschaften (Quasi-KG) gemäß ESVG						
50	2301	Entnahmen von Haushaltsrücklagen	mit Plus erfassen	n.a.	n.a.	260.100,00
51	2401	Zuweisungen an Haushaltsrücklagen	mit Minus erfassen	n.a.	n.a.	-6.000,00
52	332x	Einzahlungen aus der Rückzahlung von Darlehen sowie gewährten Vorschüssen	ohne Gruppe (Konto) 273, 280-282; mit Plus erfassen	n.a.	n.a.	0,00
53	342x	Auszahlungen aus der Gewährung von Darlehen sowie gewährten Vorschüssen	ohne Gruppe (Konto) 273, 280-282; mit Minus erfassen	n.a.	n.a.	0,00
54	351x	Einzahlungen aus der Aufnahme von Finanzschulden	mit Plus erfassen	n.a.	n.a.	0,00

VQS-Pos.	Zuordnung der MVAG	Bezeichnung	Anmerkungen	Gesamthaushalt	Haushalt ohne Quasi-KG	Quasi-KG ²
55	361x	Auszahlungen aus der Tilgung von Finanzschulden	mit Minus erfassen	n.a.	n.a.	0,00
59	Überrechnung Quasi-KG Summe aus Position 49 (7) und Position 50 bis 55			n.a.	n.a.	-413.800,00
60	Finanzierungssaldo (Voranschlag¹)			n.a.	-742.600,00	n.a.
61	Erläuterungen der Gebietskörperschaft (optional)					

Nachweis der Investitionstätigkeit und deren Finanzierung - Voranschlag 2026 -

Haushaltsjahr: 2026		Investition			Finanzierung				Ergebnis		
Investitions-Nr.	Vorhaben- bezeichnung	Ansatz ¹	Anschaffungs- Herstellungs- kosten	Mittel aus Geldfluss aus der operativen Gebarung	Zahlungs- mittel- reserven	Investitions- zuschüsse / Kapital- Transfers ³	Darlehen	Finanzierungs leasing	Vermögens veräußerung	sonstige (z.B. Innere Darlehen, ...)	
I) Investive Einzelvorhaben gem. § 18 Abs. 1 K-GHG											
1612000	Gemeindestraßen 2026	612000	304.800,00	0,00	0,00	304.800,00	0,00	0,00	0,00	0,00	0,00
Summe investive Einzelvorhaben:			304.800,00	0,00	0,00	304.800,00	0,00	0,00	0,00	0,00	0,00
II) Sonstige Investitionen gem. § 18 Abs. 2 K-GHG 4											
Summe sonstige Investitionen:			547.200,00	0,00	272.200,00	181.300,00	0,00	0,00	5.000,00	0,00	88.700,00
III) Gesamtsumme											
Gesamtsumme Investitionstätigkeit 2026 (SA 1 + SA 2)			852.000,00	0,00	272.200,00	486.100,00	0,00	0,00	5.000,00	0,00	88.700,00

¹ nur Hinterlegung des Ansatzes - Kontenhinterlegung nicht vorgesehen

² Zweckgebundene und allgemeine Haushaltsrücklagen; für den Übergang 2019/2020 sind hier auch kamerale Projektüberschüsse (Soll-Überschuss als kumuliertes, angesammeltes Kapital) auszuweisen

³ (Investitions-)Zuschüsse von Bund/Land/sonstige Rechtsträger bzw. Dritte

⁴ Die Mittelaufbringungen und Mittelverwendungen für sonstige Investitionen sind im Nachweis der Investitionstätigkeit mit der Gesamtsumme für das betreffende Finanzjahr auszuweisen.

⁵ Inneres Darlehen gem. K-AGO bzw. K-GHG, keine Vorfinanzierungen Giro-Konto

Angaben in EUR (VA und RA) - es erfolgt keine Differenzierung zwischen EHH und FHH

Nachweis über haushaltsinterne Vergütungen

Angaben in Euro (Voranschlag und Rechnungsabschluss)

(1)	(2)	(3)	(4)
	Gruppenebene	Erträge	Aufwendungen
0	Vertretungskörper und allgemeine Verwaltung	459.300,00	11.600,00
1	Öffentliche Ordnung und Sicherheit	0,00	1.900,00
2	Unterricht, Erziehung, Sport und Wissenschaft	0,00	26.000,00
3	Kunst, Kultur und Kultus	0,00	141.100,00
4	Soziale Wohlfahrt und Wohnbauförderung	0,00	0,00
5	Gesundheit	0,00	14.100,00
6	Straßen- und Wasserbau, Verkehr	0,00	146.500,00
7	Wirtschaftsförderung	0,00	2.500,00
8	Dienstleistungen	603.000,00	718.600,00
9	Finanzwirtschaft	0,00	0,00
Summe		1.062.300,00	1.062.300,00



Marktgemeinde Paternion
Hauptstraße 83, A-9711 Paternion, Bezirk Villach-Land

ABGABENÜBERSICHT

per 03.07.2026

Übersicht über Abgaben (Beiträge, Steuern, Gebühren) und privatrechtliche Entgelte (per 03.07.2026)

Abgabe/privatrechtliches Entgelt	VO/Beschluss des GR vom:	Betrag/Hebesatz (inkl.Ust.)	Bemessungsgrundlage je Einheit/Erläuterung
Grundsteuer			
Grundsteuer v.land-u.forstw.Betrieben	07.05.1979	500%	v.H. des Messbetrages
Grundsteuer von den Grundstücken	17.03.1992	500%	v.H. des Messbetrages
Ortstaxe			
	21.03.2006	€ 0,60	je Person und Nacht
Pauschalierter Ortstaxe			
bis 60 m ² Wohnfläche		€ 60,00	jährlich
bis 100 m ² Wohnfläche		€ 90,00	jährlich
mehr als 100 m ² Wohnfläche		€ 120,00	jährlich
Nächtigungstaxe			
	VO L.Reg. 6.12.2022	€ 0,70	je Person und Nacht
Pauschalierter Nächtigungstaxe			
bis 60 m ² Wohnfläche		€ 60,00	jährlich
bis 100 m ² Wohnfläche		€ 90,00	jährlich
mehr als 100 m ² Wohnfläche		€ 120,00	jährlich
Hundeabgabe			
	02.07.2026	€ 25,00	je Wachhund/Jahr
		€ 25,00	je sonstigen Hund/Jahr
Ausgleichsabgabe			
je Stellplatz oder Garage	02.10.1980	€ 944,75	für mehrspurige KFZ
		€ 290,69	für einspurige KFZ
Wasseranschlussbeitrag			
	21.04.2022	€ 2 000,00	je Bewertungseinheit
Wasserbezugsgebühr			
	16.04.2026	€ 2,30	je m ³ verbrauchtes Wasser - ab 1.8.2026
Kanalanschlussbeitrag			
	17.04.2025	€ 3 500,00	je Bewertungseinheit
Kanalbenützungsg Gebühr			
	16.04.2026	€ 2,43	je m ³ verbrauchtes Wasser - ab 1.8.2026
Kanalbereitstellungsgebühr			
	16.04.2026	€ 157,41	je Bewertungseinheit - ab 1.8.2026

Übersicht über Abgaben (Beiträge, Steuern, Gebühren) und privatrechtliche Entgelte (per 03.07.2026)

Abgabe/privatrechtliches Entgelt	VO/Beschluss des GR vom:	Betrag/Hebesatz (inkl.Ust.)	Bemessungsgrundlage je Einheit/Erläuterung
Müllabfuhrgebühren	15.12.2022		
Tonne 90 Liter		€ 5,90	je Entleerung
Tonne 240 Liter		€ 13,80	je Entleerung
Großraumbehälter 800 Liter		€ 44,90	je Entleerung
Großraumbehälter 1100 Liter		€ 57,30	je Entleerung
Biomüll-Tonne 120 Liter		€ 14,80	je Entleerung
Biomüll-Tonne 240 Liter		€ 22,40	je Entleerung
Vergnügungsteuer	17.12.2013		
für Veranstaltungen	lt.Tarifanlage zur VO		
Zweitwohnsitzabgabe	11.12.2014		
Wohnungen bis 30 m ³		€ 5,00	monatlich
Wohnungen von mehr als 30 m ² bis 60 m ²		€ 11,00	monatlich
Wohnungen von mehr als 60 m ² bis 90 m ²		€ 18,00	monatlich
Wohnungen von mehr als 90 m ²		€ 30,00	monatlich
Kindergartenbeiträge - ab 1.9.2025	02.07.2026		
Essensbeitrag		€ 115,00	je Kind monatlich (inkl. EUR 6,00 für wöchentliche gesunde Jause)
Bastelbeitrag		€ 95,00	je Kind jährlich

Übersicht über Abgaben (Beiträge, Steuern, Gebühren) und privatrechtliche Entgelte (per 03.07.2026)

Abgabe/privatrechtliches Entgelt	VO/Beschluss des GR vom:	Betrag/Hebesatz (inkl.Ust.)	Bemessungsgrundlage je Einheit/Erläuterung
Schulische Nachmittagsbetreuung	16.04.2026		pro Monat
Beitragshöhe - ab Schuljahr 2025/2026			
Betreuung an 5 Tagen		€ 95,00	Betreuungskosten ohne Verpflegung (Elternbeitrag)
Betreuung an 4 Tagen		€ 80,00	Betreuungskosten ohne Verpflegung (Elternbeitrag)
Betreuung an 3 Tagen		€ 71,00	Betreuungskosten ohne Verpflegung (Elternbeitrag)
Betreuung an 2 Tagen		€ 57,00	Betreuungskosten ohne Verpflegung (Elternbeitrag)
Betreuung an 1 Tag		€ 46,00	Betreuungskosten ohne Verpflegung (Elternbeitrag)
Essensbeiträge			
Betreuung an 5 Tagen		€ 102,00	
Betreuung an 4 Tagen		€ 82,00	
Betreuung an 3 Tagen		€ 62,00	
Betreuung an 2 Tagen		€ 42,00	
Betreuung an 1 Tag		€ 24,00	
Arbeitsmittel			
Betreuung an 5 Tagen		€ 6,00	
Betreuung an 4 Tagen		€ 6,00	
Betreuung an 3 Tagen		€ 5,00	
Betreuung an 2 Tagen		€ 5,00	
Betreuung an 1 Tag		€ 4,00	
Für ein in derselben Einrichtung betreutes Geschwisterkind wird eine Ermäßigung in Höhe von 30% gewährt, für ein zweites Geschwisterkind eine solche in Höhe von 50% auf die obigen Beiträge gewährt.			

Übersicht über Abgaben (Beiträge, Steuern, Gebühren) und privatrechtliche Entgelte (per 03.07.2026)

Abgabe/privatrechtliches Entgelt	VO/Beschluss des GR vom:	Betrag/Hebesatz (inkl.Ust.)	Bemessungsgrundlage je Einheit/Erläuterung
Bestattungsgebühren	11.05.2010		
Hallenbenützung Aufbahnhalle		€ 180,00	je Aufbahrung
Benützung Sargkühlzelle		€ 30,00	für Gemeindeangehörige je Tag
		€ 40,00	für auswärtige Verstorbene je Tag
Grabgebühren	11.05.2010		
an der Mauer gelegen Erdgräber		€ 250,00	je Grabstelle für 10 Jahre
Einzelgräber		€ 200,00	für 10 Jahre
Doppelgräber		€ 400,00	für 10 Jahre
Urnennische in Halle		€ 250,00	für 10 Jahre
Urnenstele der Gemeinde		€ 200,00	pro Nische für 10 Jahre
Urnenstele privat		€ 250,00	für 10 Jahre
Entlehnungsgebühren Gemeindebücherei	13.10.2011		
Erwachsene		€ 1,00	für 3 Wochen pro Buch
Erwachsene		€ 0,50	für jede weitere Woche pro Buch
Kinder		€ 0,50	für 3 Wochen pro Buch
Kinder		€ 0,50	für jede weitere Woche pro Buch
pro Spiel		€ 2,00	für 3 Wochen
Abogebühren Gemeindebücherei	13.10.2011		
Familienabo 2 Erwachsene und Kinder		€ 28,00	für 1 Jahr
Erwachsenenabo 2 Erwachsene		€ 25,00	für 1 Jahr
Erwachsenenabo 1 Erwachsener		€ 17,00	für 1 Jahr
Kombi 1 Erwachsener und 1 Kind		€ 21,00	für 1 Jahr
Jugendabo von 14 bis 18 Jahre		€ 12,00	für 1 Jahr
Kinderabo bis 14 Jahre		€ 10,00	für 1 Jahr
Marktstandgebühren	17.12.2020	€ 5,00	pro Laufmeter

Übersicht über Abgaben (Beiträge, Steuern, Gebühren) und privatrechtliche Entgelte (per 03.07.2026)

Abgabe/privatrechtliches Entgelt	VO/Beschluss des GR vom:	Betrag/Hebesatz (inkl.Ust.)	Bemessungsgrundlage je Einheit/Erläuterung
Schwimmbadgebühren	18.12.2025		
Tageskarte:			
Erwachsene		€ 6,00	
Kinder		€ 3,50	von 3 bis 14 Jahren
Nachmittagskarte: (gilt ab 12.30 Uhr)			
Erwachsene		€ 4,00	
Kinder		€ 3,00	von 3 bis 14 Jahren
Schulklassen:		€ 2,50	geschlossene Gruppe mit Aufsichtsperson - Eintritt nur bis 13:00 Uhr
Bundesheer:		€ 4,00	geschlossene Gruppe mit Aufsichtsperson - Eintritt nur bis 13:00 Uhr
Saisonkarten für Gemeindebewohner:			
Erwachsene		€ 80,00	
Kinder		€ 45,00	von 3 bis 14 Jahren
Jugendliche, gemeindeansässige Lehrlinge, Schüler		€ 50,00	von 15 bis 18 Jahren
Schwimmvereinsmitglieder		€ 40,00	bis 16 Jahre
Familiensaisonkarten für Gemeindebewohner:			
1 Erwachsener, 1 Kind		€ 95,00	bis 14 Jahre
1 Erwachsener, 2 und mehr Kinder		€ 105,00	bis 14 Jahre
2 Erwachsene, 1 Kind		€ 110,00	bis 14 Jahre
2 Erwachsene, 2 und mehr Kinder		€ 120,00	bis 14 Jahre
Familiensaisonkarten für Auswärtige:			
1 Erwachsener, 1 Kind		€ 115,00	bis 14 Jahre
1 Erwachsener, 2 und mehr Kinder		€ 125,00	bis 14 Jahre
2 Erwachsene, 1 Kind		€ 130,00	bis 14 Jahre
2 Erwachsene, 2 und mehr Kinder		€ 140,00	bis 14 Jahre

Übersicht über Abgaben (Beiträge, Steuern, Gebühren) und privatrechtliche Entgelte (per 03.07.2026)

Abgabe/privatrechtliches Entgelt	VO/Beschluss des GR vom:	Betrag/Hebesatz (inkl.Ust.)	Bemessungsgrundlage je Einheit/Erläuterung
Schwimmbadgebühren			
	18.12.2025		
Saisonkarten für Auswärtige:			
Erwachsene		€ 100,00	
Kinder		€ 65,00	von 3 bis 14 Jahren
Jugendliche		€ 70,00	von 15 bis 18 Jahren
Bei Benützung von Nebeneinrichtungen zusätzlich:			
Kabine pro Tag		€ 3,00	
Kabine pro Saison		€ 50,00	
Kastl pro Tag		€ 2,00	
Schlüsseinsatz		€ 3,00	
Sonnenschirm pro Tag		€ 3,00	
Sonnenliege pro Tag		€ 3,00	
Inhaber eines Behindertenausweises erhalten eine 50%ige Ermäßigung auf die Eintrittspreise im Schwimmbad Paternion! (GVB vom 27.07.2004)			
Benützungsgebühren Förderband Ochsen Garten			
	17.04.2025		
Tageskarte für Kinder		€ 11,50	3 bis 14 Jahre
Tageskarte für Personen		€ 14,50	15 Jahre und älter
Halbtageskarte, gültig bis/ab 12.30 Uhr Kinder		€ 9,50	3 bis 14 Jahre
Halbtageskarte, gültig bis/ab 12.30 Uhr Personen		€ 12,50	15 Jahre und älter
Einzelfahrt für Kinder		€ 3,50	3 bis 14 Jahre
Einzelfahrt für Personen		€ 3,50	15 Jahre und älter
Saisonkarte Kinder		€ 65,00	3 bis 14 Jahre
Saisonkarte Personen		€ 93,00	15 Jahre und älter
Gruppentarif pro Person		€ 7,00	

