



Marktgemeinde Paternion

Hauptstraße 83, A-9711 Paternion, Bezirk Villach-Land

VORANSCHLAG

**für das Haushaltsjahr
2025**

Ergebnisvoranschlag

Finanzierungsvoranschlag

Tel.: +43 (0) 4245 / 2888, Fax: +43 (0) 4245 / 2888-40

E-Mail: paternion@ktn.gde.at, Homepage: www.paternion.gv.at,

UID Nummer: ATU 26014602, Bankverbindung: Bank Austria, IBAN: AT67 1200 0004 0450 0704, BIC: BKAUATWW

Inhaltsverzeichnis

Verordnung	1
Kundmachung Entwurf	5
Kundmachung	7
Kundmachung Arbeits- und Gerätestunden	9
Textliche Erläuterungen zum Voranschlag 2024	11
Vorbericht Voranschlag	19
Ergebnisvoranschlag Ebene 1	25
Ergebnisvoranschlag Ebene 1 bereinigt um interne Vergütungen	27
Finanzierungsvoranschlag Ebene 1	29
Finanzierungsvoranschlag Ebene 1 bereinigt um interne Vergütungen	31
Voranschlagsquerschnitt VRV15	33
Ergebnisvoranschlag Bereichsbudget Ebene 2	35
Ergebnisvoranschlag Bereichsbudget 0-9 Ebene 2	37
Finanzierungsvoranschlag Bereichsbudget Ebene 2	57
Finanzierungsvoranschlag Bereichsbudget 0-9 Ebene 2	61
Detailnachweis	101
Nachweis der Investitionstätigkeit	353
Teilbericht mehrjährige investive Einzelvorhaben VA	355
Finanzierungsvoranschlag - Nachweis über Transferzahlungen	357
Rücklagen Voranschlag VRV15	359
Darlehen Voranschlag VRV15	361
Nachweis der Vergütungskonten	363
Haftungen Voranschlag VRV15	365
Stellenplan	369
Abgabenübersicht	373



FINANZVERWALTUNG

9711 Paternion
Hauptstraße 83
www.paternion.gv.at

Auskunft Stefan Fojan
T 04245 2888 29
F 04245 2888 40
E stefan.fojan@ktn.gde.at

Unser Zeichen 900/2024/Fo

Paternion, 19. Dezember 2024

VERORDNUNG

des Gemeinderates der Marktgemeinde Paternion vom 19.12.2024, Zahl 900/2024/Fo, mit der der Voranschlag für das Haushaltsjahr 2025 erlassen wird (Voranschlagsverordnung 2025)

Gemäß § 6 Kärntner Gemeindehaushaltsgesetz – K-GHG, LGBl. Nr. 80/2019, wird verordnet:

§ 1 Geltungsbereich

Diese Verordnung regelt den Voranschlag für das Finanzjahr 2025.

§ 2 Ergebnis – und Finanzierungsvoranschlag

(1) Die Erträge und Aufwendungen werden in Summe wie folgt festgelegt:

Erträge:	€ 14.374.800,00
Aufwendungen:	€ 15.082.600,00
Entnahme von Haushaltsrücklagen:	€ 126.500,00
Zuweisung an Haushaltsrücklagen:	€ 235.500,00
Nettoergebnis nach Haushaltsrücklagen: ¹	€ - 816.800,00

(2) Die Einzahlungen und Auszahlungen werden in Summe wie folgt festgelegt:

Einzahlungen:	€ 14.047.600,00
Auszahlungen:	€ 14.206.300,00
Geldfluss aus der voranschlagswirksamen Gebarung: ²	€ - 158.700,00

§ 3 Deckungsfähigkeit

Gemäß § 14 Abs 1 K-GHG wird für folgende Abschnitte³ gegenseitige Deckungsfähigkeit festgelegt:

- (1) Aufwendungen die den Sachaufwand eines Abschnittes betreffen sind gegenseitig deckungsfähig bzw. werden für gegenseitig deckungsfähig erklärt.
- (2) Die Personalaufwendungen eines Abschnittes sind gegenseitig deckungsfähig bzw. werden für gegenseitig deckungsfähig erklärt.
- (3) Für Betriebe mit marktbestimmter Tätigkeit und investive Einzelvorhaben besteht Deckungsfähigkeit nur für Konten innerhalb des einzelnen Betriebes mit marktbestimmter Tätigkeit oder des einzelnen investiven Einzelvorhabens.

§ 4 Kontokorrentrahmen

Gemäß § 37 Abs 2 K-GHG wird der Kontokorrentrahmen⁴ wie folgt festgelegt:

€ 500.000,00


§ 5 Voranschlag, Anlagen und Beilagen

Der Voranschlag als Zahlenwerk – beginnend mit dem Deckblatt – und allen Anlagen und Bestandteilen liegt während der Amtsstunden im Gemeindeamt Paternion, Zimmer Nr. 14, auf und wird im Internet auf der Homepage der Marktgemeinde Paternion (<https://www.paternion.at>) zur öffentlichen Einsicht bereitgestellt.

**§ 6
Inkrafttreten**

Dieser Verordnung tritt am 1. Jänner 2025 in Kraft.

Der Bürgermeister:



Manuel Müller

¹Entspricht dem SALDO 00 gemäß Anlage 1a VRV 2015.

²Entspricht dem SALDO 5 gemäß Anlage 1b VRV 2015.

³Zweite Dekade des Ansatzes.

⁴Zum höchstmöglichen Gesamtausmaß siehe § 37 Abs. 2 K-GHG iVm Art. V Abs. 4 LGBl. 80/2019.



FINANZVERWALTUNG

9711 Paternion
Hauptstraße 83
www.paternion.gv.at

Auskunft Stefan Fojan
T 04245 2888 29
F 04245 2888 40
E stefan.fojan@ktn.gde.at

Unser Zeichen 900/2024/Fo

Paternion, 02. Dezember 2024

Voranschlag für das Haushaltsjahr 2025


KUNDMACHUNG

Der Entwurf des Voranschlages für das Haushaltsjahr 2025 liegt gemäß § 6 Abs. 2 Kärntner Gemeindehaushaltsgesetz - K-GHG - LGBl.Nr. 80/2019, einschließlich der textlichen Erläuterungen, in der Zeit vom

03. Dezember 2024 bis 10. Dezember 2024

im Gemeindeamt Paternion, Zimmer Nr. 14, während der Amtsstunden zur öffentlichen Einsicht auf und wird im Internet auf der Homepage der Gemeinde (<https://www.paternion.at>) bereitgestellt.

Der Bürgermeister:



Manuel Müller



FINANZVERWALTUNG

9711 Paternion
Hauptstraße 83
www.paternion.gv.at

Auskunft Stefan Fojan
T 04245 2888 29
F 04245 2888 40
E stefan.fojan@ktn.gde.at

Unser Zeichen 900/2024/Fo

Paternion, 19. Dezember 2024

Voranschlag für das Haushaltsjahr 2025


KUNDMACHUNG

Gemäß § 15 der Kärntner Allgemeinen Gemeindeordnung – K-AGO – LGBl.Nr. 66/1998, idF. LGBl.Nr. 25/2017, wird kundgemacht, daß die Verordnung des Gemeinderates der Marktgemeinde Paternion vom 19.12.2024, Zahl 900/2024/Fo, über die Feststellung des Voranschlages für das Haushaltsjahr 2025 in der Zeit vom

20. Dezember 2024 bis 03. Jänner 2025

im Gemeindeamt Paternion, Zimmer Nr. 14, während der Amtsstunden zur öffentlichen Einsicht aufliegt und wird im Internet auf der Homepage der Gemeinde (<https://www.paternion.at>) bereitgestellt.

Der Bürgermeister:


Manuel Müller



SEKRETARIAT

9711 Paternion
Hauptstraße 83
www.paternion.gv.at

Auskunft Jaqueline Stupnig, BA
T 04245 2888 17
F 04245 2888 40
E jaqueline.stupnig@ktn.gde.at

Unser Zeichen 602/2024/St
Paternion, 19. Dezember 2024

KUND M A C H U N G

über die vom Gemeinderat in der Sitzung am 19.12.2024 für das Jahr 2025 festgelegten
Arbeits- und Gerätestunden:

1 Arbeitsstunde Wirtschaftshof und Wasserversorgungsanlagen	EUR 50,00
1 Stunde Unimog	EUR 45,50
je km	EUR 4,00
1 Stunde Traktor John Deere	EUR 44,30
je km	EUR 4,00
1 Stunde Fiat Strada, VW Caddy, VW-Transporter und VW Polo	EUR 19,00
je km	EUR 0,65
1 Stunde Iveco	EUR 21,00
je km	EUR 0,65
1 Stunde Hako Citymaster	EUR 37,00
1 Stunde ICB-Grabenbagger	EUR 39,00
1 Stunde Stapler	EUR 37,00
1 Stunde Holzbearbeitungsmaschine	EUR 7,00
1 Stunde Rasenmäher	EUR 3,50
1 Stunde Schneefräse	EUR 16,00
1 Stunde Reinigungsbesen	EUR 4,00
1 Stunde Sandstreuautomat	EUR 5,00
1 Stunde Vibrostampfer (Hupfer)	EUR 3,50


Manuel Müller
Bürgermeister

Kopie an
die Amtstafel
die Gemeindekassa
die Lohnbuchhaltung
den Leiter des Bauhofes
an den Leiter der Wasserversorgungsanlagen
zum Akt

Textliche Erläuterungen zur Voranschlagsverordnung 2025

Gemäß § 9 Abs.3 Kärntner Gemeindehaushaltsgesetz – K-GHG, LGBl.Nr.80/2019, zum Voranschlag 2025

1. Wesentliche Ziele und Strategien

Das vorliegende Budget 2025 ist nach den Grundsätzen der VRV 2015 erstellt worden.

Der Voranschlag 2025 der Marktgemeinde Paternion **weist** erfreulicherweise, nach einem finanziell sehr schwierigen Jahr 2024, welches durch eklatante Steigerungen bei den Transferzahlungen an das Land Kärnten bzw. auch durch massive Einbußen bei den Ertragsanteilen gekennzeichnet war, **einen Überschuss im Finanzierungshaushalt (SA1 – operativer Haushalt) in Höhe von EUR 462.300,00 aus.**

Im **Ergebnishaushalt** ist im operativen Haushalt (SA0) **mit den Abschreibungen und Passivierungen ein Minus von EUR 707.800,00** ausgewiesen. Unter Nichtberücksichtigung der Abschreibungen und Passivierungen in Höhe von EUR 1.156.100,00 ergibt sich auch im Ergebnishaushalt ein positives Nettoergebnis (SA00) in Höhe von EUR 339.300,00.

Auch die Gebührenhaushalte „Wasserversorgung“ und „Müllbeseitigung“ konnten sowohl im Finanzierungs- wie auch im Ergebnishaushalt ausgeglichen veranschlagt werden. Lediglich der Gebührenhaushalt „Abwasserbeseitigung“ weist sowohl im Finanzierungs- wie auch im Ergebnishaushalt ein leichtes Minus auf.

Die Diskussion und das Finden einer Strategie über die weitere Ausrichtung des Gemeindehaushaltes wird auch zukünftig eine schwierige Aufgabe bleiben. Da auch in den nächsten Jahren mit steigenden Ausgaben in den Bereichen **Sozialhilfe, Gesundheit, Kindererziehung und Schulen** zu rechnen ist und auch die wirtschaftlichen Prognosen – damit verbunden die Entwicklung der zukünftig zu lukrierenden Ertragsanteile – sehr unsicher zu betrachten sind, wird es auch zukünftig nur sehr schwer möglich sein, ein ausgeglichenes Budget zu erstellen.

2. Beschreibung des Standes und der Entwicklung des Haushaltes

Fest steht, dass der überwiegende Teil der Kostenbasis der Gemeinden aus Fixkosten besteht. Diese Fixkosten werden, wie man nun deutlich feststellen kann, durch variable und nicht beeinflussbare Einnahmen finanziert. **Eine rasche Reduktion dieser Fixkosten ist schwer möglich.** Die Sicherstellung der Liquidität der Gemeinden ist ein wesentliches Instrument zur Aufrechterhaltung der Daseinsvorsorge und der notwendigen Infrastruktur. An dieser Stelle darf erwähnt werden, dass die zu erwartenden und veranschlagten Mittel des Gemeindegewässerversorgungsverbandes Unteres Drautal (GWVV) in Höhe von EUR 300.000,00 wesentlich zur Liquiditätssicherung beitragen werden. Diese Mittel dienen der Abgeltung der von der Marktgemeinde Paternion bereits erbrachten Vorleistungen betreffend das Projekt „Koschierquelle“.

Weitere Maßnahmen, die wesentlich zur Verbesserung des Gemeindehaushaltes führen werden, sind zum einen die **Reduzierung der Landesumlage um 40 %**, das entspricht einer **Einsparung in Höhe von EUR 123.600,00 gegenüber dem Jahr 2024** und zum anderen die erhöhten Mittel aus dem Titel „Transfers vom Bund“ (Finanzzuweisungen, Strukturfonds- und Zukunftsfondsmittel), die in Summe zu Mehreinnahmen in Höhe von EUR 134.300,00 gegenüber dem Jahr 2024 führen werden.

Diese zusätzlichen Einnahmen bzw. Minderausgaben kompensieren daher die äußerst dürftige Entwicklung bei den Ertragsanteilen. **Die veranschlagten Ertragsanteile** in Höhe von EUR 5.813.300,00 bedeuten **ein überschaubares Plus** - zu den bereits im Rahmen des 2. Nachtragsvoranschlages 2024 auf EUR 5.790.200,00 gekürzten Voranschlagsbetrages (ursprünglicher VA-Wert – EUR 5.977.600,00) – **in Höhe von 0,4 %**.

Aber auch auf Seiten der Ausgaben schlagen sich Einsparungen nieder. Im Bereich der Volksschulen ist kein Personal für pflegerisch helfende Tätigkeiten im Schuljahr 2024/2025 vorzusehen. Dies bedeutet eine Einparung gegenüber dem Jahr 2024 in Höhe von ca. EUR 50.000,00.

Der von den Gemeinden bisher mit 50 % mitfinanzierte Heizzuschuss wird ab 2025 komplett in die Wohnbeihilfe implementiert werden, sodass im Voranschlag 2025 lediglich ein Restbetrag für jene Personen zu veranschlagen war, die noch von Jänner bis März 2025 den **Heizzuschuss** beantragen werden. Aus diesem Titel heraus wird sich die Marktgemeinde Paternion daher für das Jahr 2025 einen Betrag in Höhe von EUR 20.000,00 einsparen können und für die Folgejahre ist für diese Position überhaupt kein Ansatz mehr vorzunehmen.

Ebenso sticht beim Vergleich des Voranschlages 2025 mit dem Voranschlag 2024 heraus, dass beim **Schwimmbad Paternion ein um EUR 79.500,00 deutlich verringerter Abgang** ausgewiesen ist. Dieser Umstand ist auf die erhöhten, aber erforderlichen Mittel für außerordentliche Instandhaltungsmaßnahmen im Jahr 2024 zurückzuführen.

Ausgabenseitig galt es leider erhöhte Voranschlagswerte gegenüber dem Jahr 2024 anzusetzen. So ergibt sich im Jahr 2025 bei den an das Land Kärnten abzuführenden **Transferleistungen** (zB: Sozialhilfe, Betriebsabgang Krankenanstalten) eine Erhöhung zum ursprünglichen VA-Wert 2024 in Höhe von ca. EUR 120.000,00.

Bei den Einnahmen aus den Titeln „Pflegefonds Gemeindeanteil“ sowie „Pfleger regress Gemeindeanteil“ wurden seitens des Landes Kärnten erfreulicherweise Mehreinnahmen, widerrum im Vergleich zum ursprünglichen VA-Wert 2024, in Höhe von ca. EUR 78.000,00 bekanntgegeben. Dies ergibt einen **negativen Saldo von EUR 42.000,00**.

Die weiterhin hohe Inflation schlägt sich natürlich auch mit den damit verbundenen hohen Lohn- und Gehaltsabschlüssen in den Budgets der Gemeinden nieder.

So ist man zum Zeitpunkt der Bugdeterstellung in der Marktgemeinde Paternion von einer Lohnerhöhung in Höhe von 4 % ausgegangen. Es ergibt sich daraus für das Jahr 2025 eine finanzielle Belastung von insgesamt EUR 2.530.000,00.

Die Verfügungsmittel wurden, gemäß § 11 Kärntner Gemeindehaushaltsgesetz, mit einem Prozent der Summe des Abschnittes 92 „Öffentliche Abgaben“ der Finanzierungsrechnung, Anlage 2 der VRV 2015 des zweitvorangegangenen Finanzjahres budgetiert und betragen somit EUR 80.300,00

Weiter sehr erwähnenswert sind noch die **Aufwendungen für Kindergärten und Schulen**, welche im Budget 2025 enthalten sind:

Zuschüsse zu den Pfarrkindergärten Feistritz/Drau u. Feffernitz	EUR	430.000,--
Gemeindekindergarten Paternion (ohne Zukunftsfondsmittel)	EUR	115.600,--
Beitrag Kinderkrabbelgruppe (AVS) u. Sommerbetreuung	EUR	30.000,--
Beitrag Kindertagesstätten (Land – Kopfquote)	EUR	260.400,--
Volksschule Paternion	EUR	67.500,--

Volksschule Feistritz/Drau	EUR	270.700,--
Schulische Tagesbetreuung und Kinderhort (abzgl.Förderungen)	EUR	73.000,--
Schülertransporte	EUR	33.000,--
Schulgemeindeverbandsumlage (NMS)	EUR	315.500,--
Beitrag zum Kärntner Bildungsbaufonds	EUR	67.300,--
Schülerhaltungsbeiträge für Berufsschulen	EUR	58.800,--
Insgesamt	EUR	1.721.800,--

Erfreulich hervorzuheben ist natürlich die **Entwicklung der Einnahmen aus der Kommunalsteuer**. Diese Einnahmequelle stellt eine wichtige monatliche Liquiditätstärkung für die Marktgemeinde Paternion dar und wird voraussichtlich auch im Jahr 2025 die Marke von **EUR 1.700.000,00** erreichen. Unbestritten sorgen die hohen Lohn- und Gehaltsabschlüsse auch für enorme Belastungen der Gemeindebudgets. Auf der anderen Seite jedoch spiegelt sich dies erfreulicherweise in sprudelnden Kommunalsteuereinnahmen wieder.

Trotz dieser enormen Pflichtaufgaben wird es auch im kommenden Haushaltsjahr möglich sein, folgende investive Projekte zu realisieren:

Aufschließungen u. Sanierungen Gemeindestraßen 2025

6127/0020	€ 320 000,00	6127/3000	KIG-2025	€ 147 600,00
		6127/3010	Landesmittel Abt.10	€ 48 000,00
		6127/895001	Entnahme Allgem. RL	€ 124 400,00
	€ 320 000,00			€ 320 000,00

LED-Beleuchtung Feuerwehrrüsthause Feistritz/Drau

1630/7860	€ 4 000,00	1630/8611	BZ-Mittel i.R.	€ 4 000,00
	€ 4 000,00			€ 4 000,00

PV-Anlage Volksschule Feistritz/Drau

2111/7860	€ 15 000,00	2111/8611	BZ-Mittel i.R.	€ 15 000,00
	€ 15 000,00			€ 15 000,00

Elektroinstallation u. Brandschutzklappen Gemeinschaftshaus

38002/0100	€ 65 000,00	38002/8611	BZ-Mittel i.R.	€ 65 000,00
	€ 65 000,00			€ 65 000,00

Oberflächenentwässerung Nikelsdorf

6210/0040	€ 40 000,00	6210/8611	BZ-Mittel i.R.	€ 40 000,00
	€ 40 000,00			€ 40 000,00

Aufschließungen u. Sanierungen Wasserversorgung 2025

8500/0040	€ 245 000,00	8500/3070	Wasseranschlussbeitr.	€ 30 000,00
		8500/8990	Verrechnungsrücklage	€ 215 000,00
	€ 245 000,00			€ 245 000,00

Wie aus der Aufstellung ersichtlich, wird der jeweilige Gemeindeanteil für das betreffende Projekt durch Bedarfszuweisungen (innerhalb des Rahmens) und eine Rücklagenentnahme aus der „Allgemeinen Rücklage“ bedeckt. Das Projekt „Aufschließungen u. Sanierungen Wasserversorgung 2025“ ist als eigener Verrechnungskreis anzusehen.

Die vom Bund zur Verfügung gestellten Mittel aufgrund des „Kommunalen Investitionsgesetzes 2025“ würden zwar für die Marktgemeinde Paternion in Summe mit EUR 295.100,00 zur Verfügung stehen, jedoch sind die Hälfte dieser Mittel für energiepolitische Maßnahmen heranzuziehen.

Zusätzlich sind im **Vermögenshaushalt** (Sonstige Investitionen gem. § 15 Kärntner Gemeindehaushaltsgesetz, Abs. 3) noch folgende unbedingt notwendige „**Sonstige Investitionen**“ in Höhe von **EUR 169.100,00** vorzusehen:

Sonstige Investitionen:	Gemeindeamt – Elektronische Anzeigetafel	EUR	28.000,00
	Feuerwehren – Atemschutzgeräte u. Bekleidungen	EUR	23.500,00
	Katastrophenschutz – KAT-Ausrüstung	EUR	20.000,00
	Musikschule – Trommel	EUR	2.000,00
	Gem. Haus – Bänke u. Mülleimer f. Vorplatz	EUR	5.000,00
	Götz Stadel – Reinigungsmaschine	EUR	3.000,00
	Verkehrsspiegel u. Geschwindigkeitsanzeigen	EUR	5.100,00
	Landwirtschaft – Bergeset f. Großtiere	EUR	2.000,00
	Neuerrichtung Löschwasser Rubland	EUR	10.000,00
	Neuanschaffung Spielgeräte	EUR	20.000,00
	Erweiterung Straßenbeleuchtung	EUR	10.000,00

Bauhof – Rasenmäher	EUR	2.000,00
Schwimmbad – Bäume u. Sträucher	EUR	3.000,00
Schwimmbad – 2 Poolsauger/Schraubenkompr.	EUR	25.000,00
Grundankäufe	EUR	6.000,00
Wasserversorgung – Heckenscheren u. Sonstiges	EUR	2.500,00
Wasserversorgung – Amtsausstattung	EUR	2.000,00
Gesamtinvestitionen	EUR	169.100,00

3. Finanzierungs- und Ergebnisvoranschlag

3.1 Übersicht Finanzierungs- und Ergebnisvoranschlag

Ergebnisvoranschlag			
Die Erträge und Aufwendungen werden in Summe wie folgt dargestellt:			
Erträge	€		14.374.800,00
Aufwendungen	€		15.082.600,00
Entnahmen von Haushaltsrücklagen	€		126.500,00
Zuweisungen an Haushaltsrücklagen	€		235.500,00
Nettoergebnis nach Haushaltsrücklagen	€	-	816.800,00

Finanzierungsvoranschlag			
Die Einzahlungen und Auszahlungen werden in Summe wie folgt dargestellt:			
Einzahlungen	€		14.047.600,00
Auszahlungen	€		14.206.300,00
Geldfluss der voranschlagswirksamen Gebarung	€	-	158.700,00

Auswirkungen der Gebührenhaushalte auf den Finanzierungs- bzw. Ergebnishaushalt:

Gebührenhaushalt	Ergebnisvoranschlag		Finanzierungsvoranschlag	
Betriebe der Wasserversorgung 850000	Erträge	€ 1.212.400,00	Einzahlungen	€ 984.500,00
	Aufwendungen	€ 1.006.100,00	Auszahlungen	€ 542.700,00
	Rüchl.Entnahme	€ 0,00	Einz.invest.Geb.	€ 30.000,00
	Rüchl.Zuführung	€ 205.000,00	Ausz.invest.Geb.	€ 249.500,00
	Überschuss	€ 1.300,00	Überschuss	€ 222.300,00
Betriebe der Abwasserbeseitigung 851000	Erträge	€ 1.135.000,00	Einzahlungen	€ 1.135.000,00
	Aufwendungen	€ 1.142.000,00	Auszahlungen	€ 1.136.200,00
	Rüchl.Entnahme	€ 0,00	Einz.invest.Geb.	€ 0,00
	Rüchl.Zuführung	€ 1.000,00	Ausz.invest.Geb.	€ 0,00
	Abgang	€ - 8.000,00	Abgang	€ - 1.200,00
Betriebe der Abfallwirtschaft 852000	Erträge	€ 579.700,00	Einzahlungen	€ 579.700,00
	Aufwendungen	€ 553.900,00	Auszahlungen	€ 553.900,00
	Rüchl.Entnahme	€ -		
	Rüchl.Zuführung	€ 22.000,00		
	Überschuss	€ 3.800,00	Überschuss	€ 25.800,00

3.2 Analyse des Finanzierungs- und Ergebnisvoranschlags

Der Finanzierungs- und Ergebnisvoranschlag wird auf allen Ebenen in Mittelverwendungs- und Mittelaufbringungsgruppen gegliedert. Für den Finanzierungsvoranschlag werden sie als Ein- und Auszahlungsgruppen und für den Ergebnisvoranschlag als Ertrags- und Aufwandsgruppen bezeichnet. Der Finanzierungsvoranschlag stellt den Zahlungsfluss an liquiden Mitteln dar. Eine Einzahlung ist ein Zufluss und eine Auszahlung ein Abfluss an liquiden Mitteln.

Im **Finanzierungsvoranschlag** eines jeden Voranschlagsjahres beginnt jedes Konto bei null. Somit trifft dieser die Aussage darüber, ob in einem Jahr liquide Mittel auf- oder abgebaut wurden. Der Finanzierungsvoranschlag stellt somit eine jahresweise Betrachtung dar, da es keinen Übertrag aus den Vorjahren gibt. Somit muss ein negativer Finanzierungshaushalt nicht zwangsweise bedeuten, dass schlecht gewirtschaftet wurde, sondern können die liquiden Mittel bereits in den Vorjahren angespart worden sein.

Im **Ergebnishaushalt** werden die Erträge und Aufwendungen gegenüber gestellt. Diese Differenz wird als Nettoergebnis bezeichnet, welches in weiterer Folge im **Vermögenshaushalt** abzuschließen ist. Ein Ertrag stellt einen Wertzuwachs und ein Aufwand einen Werteinsatz dar. Der Ergebnishaushalt beinhaltet gegenüber dem Finanzierungsvoranschlag die planmäßige Abschreibung, Erträge aus der Auflösung von Investitionszuschüssen, Rücklagenentnahmen und Rücklagenzuführungen. Nicht enthalten sind, im Gegensatz zum Finanzierungsvoranschlag, die Investitionstätigkeiten, Darlehensaufnahmen und -tilgungen.

Enorm belastet wird der Ergebnisvoranschlag der Marktgemeinde Paternion durch die **Abschreibungen, welche bereinigt um die Auflösung aus Investitionszuschüssen, EUR 1.156.100,00** betragen.

4. Dokumentation zum Vermögen, den Bewertungsmethoden und Abweichungen von der Nutzungsdauertabelle gemäß Anlage 7 VRV 2015

Die VRV 2015 sieht den sogenannten Drei-Komponenten-Haushalt vor. So gibt es neben dem Finanzierungs- und Ergebnishaushalt auch einen Vermögenshaushalt. Auf Grund dieser Tatsache war es notwendig, die Vermögenswerte der Marktgemeinde Paternion entsprechend zu erfassen und zu bewerten.

Die Erfassung der Vermögenswerte wurde unter Berücksichtigung der Verwaltungsökonomie vorgenommen, d.h. die Kosten der Wertermittlung (die Beschaffung verlässlicher Unterlagen usw.) erfolgte im verhältnismäßigen Aufwand zum voraussichtlichen Wert des Vermögensgegenstandes. Grundsätzlich wurde jeder größere Vermögenswert für sich einzeln erfasst und bewertet. Bei Vermögensgegenständen, die mit Investitionszuschüssen angeschafft bzw. hergestellt wurden, sind diese Investitionszuschüsse (Kapitaltransfers) entsprechend der Nutzungsdauer des Vermögensgegenstandes erfasst worden, damit diese in weiterer Folge entsprechend abgeschrieben werden können.

Dort wo es möglich war, wurden die Vermögensgegenstände mit den fortgeschriebenen Anschaffungs- oder Herstellungskosten bewertet. Das bedeutet, die Anschaffungs- und Herstellungskosten wurden um die bereits angefallene kumulierte Abschreibung reduziert. Vermögensgegenstände, die bereits vollständig abgeschrieben, aber noch in Verwendung sind, wurden mit Null angesetzt.

Die Grundstücke wurden, sofern noch Unterlagen vorhanden waren, nach Möglichkeit zu den tatsächlichen Anschaffungskosten bewertet. Für viele Grundstücke waren die Anschaffungskosten nicht oder nur schwer zu ermitteln, sodass die Bewertung nach einer plausiblen internen Wertfeststellung oder mittels Schätzwertverfahrens erfolgte.

Bei den Gemeindestraßen wurden die Straßen mit der Decke, der Tragschicht und dem Unterbau als eine Einheit bewertet. Des Weiteren wurden diese unter Heranziehung des durchschnittlichen Wiederbeschaffungspreises je m² Straße bewertet. Damit man ein möglichst getreues Bild der Vermögenslage der Gemeindestraßen bekommt, war es darüber hinaus notwendig, bei der Bewertung die Parameter eines Straßenzustandskatasters, welcher den tatsächlichen technischen Wert der Straßen berücksichtigt, miteinfließen zu lassen. Das heißt, der durchschnittliche Wiederbeschaffungswert pro Quadratmeter wurde um einen Abschlag in Prozent vermindert.

Bei der Erfassung der Brücken wurde zwischen Holz- und Massivbaubrücken unterschieden, für diese wiederum der durchschnittliche Wiederbeschaffungswert herangezogen und die Brücken in weiterer Folge entsprechend ihres Zustandes mit einem Abschlag versehen.

5. Schulden- und Liquiditätsmanagement

Bezüglich des Schuldenmanagements darf festgehalten werden, dass im Voranschlag 2025 ein Schuldendienst in Höhe von EUR 700,00 (Tilgung – EUR 600,00; Zinsen – EUR 100,00) vorgesehen ist. Nach Tilgung einer Restschuld in Höhe von ca. EUR 160,00 im Jahr 2026 ist die Marktgemeinde Paternion schuldenfrei!

Vorausschauend auf einen möglichen Liquiditätsengpass wird ein **Kontokorrentkreditrahmen in Höhe von EUR 500.000,00 für das Haushaltsjahr 2025 vorgesehen**, wobei davon auszugehen ist, dass ein solcher nicht in Anspruch genommen werden muss. An dieser Stelle gilt es festzuhalten, dass die Marktgemeinde Paternion, gemäß § 37 Abs. 2 des Kärntner Gemeindehaushaltsgesetzes (K-GHG), einen **Kontokorrentkredit bis zu einem maximalen Rahmen von EUR 4.013.364,00** in Anspruch nehmen könnte. Dies entspricht 50 % der Summe des Abschnittes 92 „Öffentliche Abgaben“ der Finanzierungsrechnung 2023 (EUR 8.026.728,68).

Im Hinblick auf mögliche Veranlagungen wird wie in der Vergangenheit auch, versucht werden, im Rahmen einer Festgeld-Veranlagung einen bestmöglichen Zinsertrag erwirtschaften zu können.

6. Begutachtung des Voranschlags 2025 durch die Gemeinderevision

Als Ergebnis der am 19.11.2024 durch Herrn Stefan Slanitsch, MSc – Gemeinderevision - durchgeführten Prüfung wird die nachfolgende Auswertung der Abt.3 zur Kenntnis gebracht:

Eigenfinanzierungskraft - Abgangsdeckungsbedarf - Bedarfszuweisungen								
20720 Paternion								
RA 2024 / VA 2025								
Übersicht								
Werte in Euro								
Hoheitliche Gemeinde = Gesamt haushalt ohne kostendeckend geführte Betriebe 850-859 (820 bis 2023)								
20720 Paternion	MVAG-Code	VA 2025	Hoheitliche Gemeinde	Gesamthaushalt	820	850	851	852
Abgangsdeckung - Berechnung								
EHH Erträge	SU 21	11 447 700	14 374 800	603 200	1 212 400	1 135 000	579 700	
- EHH Erträge mit Projektbezug (VC 1/2)	21 (VC 1/2)	110 000	329 500	0	219 500	0	0	0
EHH Erträge - bereinigt		11 337 700	14 045 300	603 200	992 900	1 135 000	579 700	
EHH Aufwendungen	SU 22	12 380 600	15 082 600	658 900	1 006 100	1 142 000	553 900	
- EHH Aufwendungen mit Projektbezug (VC 1/2)	22 (VC 1/2)	0	0	0	0	0	0	0
- FHH Auszahlungen aus Kapitaltransfers ohne Projektbezug	343 (VC 0)	19 000	19 000	0	0	0	0	0
EHH Aufwendungen - bereinigt		12 361 600	15 063 600	658 900	1 006 100	1 142 000	553 900	
EHH - Saldo 0 bereinigt	SA 0 ber.	-1 023 900	-1 018 300	-55 700	-13 200	-7 000	25 800	
- Nicht finanzierungswirksame operative Erträge	2117	0	0	0	0	0	0	0
- Nicht finanzierungswirksame Transfererträge	2127	227 100	235 500	0	8 400	0	0	0
- Nicht finanzierungswirksamer Finanzertrag	2136	0	0	0	0	0	0	0
- Auszahlungen aus der Tilgung von Finanzschulden	361	700	700	0	0	0	0	0
+ Nicht finanzierungswirksamer Personalaufwand	2214	0	0	0	0	0	0	0
+ Nicht finanzierungswirksamer Sachaufwand	2226	1 141 900	1 391 600	0	243 900	5 800	0	0
+ Nicht finanzierungswirksamer Transferaufwand	2237	0	0	0	0	0	0	0
+ Nicht finanzierungswirksamer Finanzaufwand	2245	0	0	0	0	0	0	0
Gesamt - hoheitlich verfügbare Eigenfinanzierungskraft		-109 800	137 100	-55 700	222 300	-1 200	25 800	
VA: Potenzielle Korrekturen								
Kapitaltransfers (Kto 30*) ohne Projektbezug für Schuldendienst oder operative Stärkung	333	0	0	0	0	0	0	0
Gesamt (nach Korrektur)		-109 800						
Kapitaltransfersauszahlungen an Dritte		19 000	an Infra-KG					
Auszahl. aus sonstigen Investitionen gem. § 15 Abs. 3 K-GHG		269 600						
Einzahl. Betr. sonstige Investitionen gem. § 15 Abs. 3 K-GHG		-110 900	BZ i.R. 2025 + Förderung Landesfeuerwehrverband					
Veräuß. aus Vermögenswerten zur Finanzier. von sonst. Invest.		-5 000						
Einzahlungen aus Bezugsvorschüsse		-1 300						
RL-Entnahme zur Finanzierung von sonst. Investitionen (WIHOF)		-2 000						
Gesamtergebnis allgemeine hoheitliche Gebarung		-279 200						

Gemäß Vorgabe der Gemeinderevision wurde die Marktgemeinde Paternion dazu angehalten, Maßnahmen bekanntzugeben, um einen Ausgleich im Voranschlag 2025 zu erwirken und den ausgewiesenen Negativsaldo in Höhe von EUR 279.200,00 durch eventuelle Ausgabenkürzungen, Einnahmenerhöhungen und durch Umlegen von Kosten auf die „Betriebe mit marktbestimmter Tätigkeit“ (Wasser, Kanal, Müll) auf NULL zu reduzieren!

Vorbericht zum Voranschlag 2025

Der Voranschlag 2025 basiert auf den Daten der Vermögens- und Finanzierungsbestände per 01.01.2025 (Datenerfassungsstand mit Hochschätzung), den budgetierten laufenden Erträgen, Aufwendungen, Einzahlungen und Auszahlungen für das Haushaltsjahr 2025 und auf den Plandaten des Nachweises der Investitionstätigkeit und deren Finanzierung (Anlage 7)

Ergebnisvoranschlag Gesamthaushalt

MVAG-Ebene	MVAG-Code	Mittelverwendungs- und -aufbringungsgruppen (1. Ebene)	VA 2025	VA 2024	RA 2023
SU	21	Summe Erträge	14.374.800,00	13.831.700,00	12.819.370,26
SU	22	Summe Aufwendungen	15.082.600,00	15.130.400,00	13.717.910,35
SA0		Saldo (0) Nettoergebnis (21-22)	-707.800,00	-1.298.700,00	-898.540,09
SA01		Saldo (01) Haushaltsrücklagen (230-240)	-109.000,00	-153.100,00	-328.298,39
SA00		Saldo (00) Nettoergebnis nach Haushaltsrücklagen (Saldo 0 + Saldo 01)	-816.800,00	-1.451.800,00	-1.226.838,48

Der Ergebnisvoranschlag Gesamthaushalt weist für das Haushaltsjahr 2025 ein negatives Nettoergebnis aus Saldo 00 EUR - 816.800,00 auf. In diesem Nettoergebnis sind Abschreibungen, welche bereinigt um die Auflösung aus Investitionszuschüssen, EUR 1.156.100,00 betragen. Somit ergibt sich ein positives Nettoergebnis (ohne Abschreibungen) in Höhe von EUR 339.300,00.

Finanzierungsvoranschlag Gesamthaushalt

MVAG-Ebene	MVAG-Code	Mittelverwendungs- und -aufbringungsgruppen (1. Ebene)	VA 2025	VA 2024	RA 2023
SU	31	Summe Einzahlungen operative Gebarung	13.809.800,00	13.600.800,00	12.708.112,36
SU	32	Summe Auszahlungen operative Gebarung	13.347.500,00	13.695.800,00	12.191.820,80
SA1		Saldo (1) Geldfluss aus der operativen Gebarung (31 - 32)	462.300,00	-95.000,00	516.291,56
SU	33	Summe Einzahlungen investive Gebarung	237.800,00	321.000,00	970.180,32
SU	34	Summe Auszahlungen investive Gebarung	858.100,00	1.427.400,00	1.187.469,65
SA2		Saldo (2) Geldfluss aus der investiven Gebarung (33 - 34)	-620.300,00	-1.106.400,00	-217.289,33
SA3		Saldo (3) Nettofinanzierungssaldo (Saldo 1+ Saldo 2)	-158.000,00	-1.201.400,00	299.002,23
SU	35	Summe Einzahlungen aus der Finanzierungstätigkeit	0,00	0,00	0,00
SU	36	Summe Auszahlungen aus der Finanzierungstätigkeit	700,00	900,00	84.427,27
SA4		Saldo (4) Geldfluss aus der Finanzierungstätigkeit (35 - 36)	-700,00	-900,00	-84.427,27
SA5		Saldo (5) Geldfluss aus der voranschlagswirksamen Gebarung (Saldo 3 + Saldo 4)	-158.700,00	-1.202.300,00	214.574,96

Der Finanzierungsvoranschlag Gesamthaushalt für das Haushaltsjahr 2025 ist gekennzeichnet durch einen positiven Geldfluss aus der operativen Gebarung (SA1) in Höhe von EUR 462.300,00 und durch einen negativen Geldfluss aus der investiven Gebarung (SA2) in Höhe von EUR - 620.300,00. Daraus ergibt sich ein negativer Nettofinanzierungssaldo (SA3) von EUR - 158.000,00. Fügt man diesem Saldo die Summe der Auszahlungen aus der Finanzierungstätigkeit (Darlehensrückzahlungen) in Höhe von EUR 700,00, hinzu, ergibt sich ein negatives Nettoergebnis im Finanzierungssaldo (SA5) in Höhe von EUR - 158.700,00.

**Nachweis der Investitionstätigkeit und deren Finanzierung
- Voranschlag 2025 -**

Haushaltsjahr: 2025			Investition					Finanzierung					Ergebnis
Investitions-Nr.	Vorhaben- bezeichnung	Ansatz ¹	Anschaffungs- Herstellungs- kosten	Mittel aus Geldfluss aus der operativen Gebarung	Gemeinde- Bedarfs- zuwei- sungen iR	Gemeinde- Bedarfs- zuwei- sungen aR	Zahlungs- mittel- reserven	Subvention- en / sonstige Kapital- Transfers ³	Darlehen	Finanzierungs leasing	Vermögens veräußerung	sonstige (z.B. Innere Darlehen, ...)	
I) Investive Einzelvorhaben gem. § 18 Abs. 1 K-GHG													
1380101	Dachsanierung, PV-Anlage u. Behind.-WC Götz Stadel	380100	0,00	0,00	0,00	0,00	0,00	0,00	0,00	0,00	0,00	0,00	0,00
1163001	Tanklöschfahrzeug Feuerwehr Feistritz/Drau	163000	0,00	0,00	0,00	0,00	0,00	0,00	0,00	0,00	0,00	0,00	0,00
1612600	Gemeindestraßen 2024	612600	0,00	0,00	0,00	0,00	0,00	0,00	0,00	0,00	0,00	0,00	0,00
1612700	Gemeindestraßen 2025	912000	320.000,00	0,00	0,00	0,00	124.400,00	195.600,00	0,00	0,00	0,00	0,00	0,00
Summe investive Einzelvorhaben:			320.000,00	0,00	0,00	0,00	124.400,00	195.600,00	0,00	0,00	0,00	0,00	0,00
II) Sonstige Investitionen gem. § 18 Abs. 2 K-GHG 4													
Summe sonstige Investitionen:			519.100,00	324.500,00	0,00	0,00	2.000,00	35.900,00	0,00	0,00	5.000,00	0,00	151.700,00
III) Gesamtsumme													
Gesamtsumme Investitionstätigkeit 2025 (SA 1 + SA 2)			839.100,00	324.500,00	0,00	0,00	126.400,00	231.500,00	0,00	0,00	5.000,00	0,00	151.700,00

¹ nur Hinterlegung des Ansatzes - Kontenhinterlegung nicht vorgesehen

² Zweckgebundene und allgemeine Haushaltsrücklagen; für den Übergang 2019/2020 sind hier auch kamerale Projektüberschüsse (Soll-Überschuss als kumuliertes, angesammeltes Kapital) auszuweisen

³ (Investitions-)Zuschüsse von Bund/Land/sonstige Rechtsträger bzw. Dritte

⁴ Die Mittelaufbringungen und Mittelverwendungen für sonstige Investitionen sind im Nachweis der Investitionstätigkeit mit der Gesamtsumme für das betreffende Finanzjahr auszuweisen.

⁵ Inneres Darlehen gem. K-AGO bzw. K-GHG, keine Vorfinanzierungen Giro-Konto

Angaben in EUR (VA und RA) - es erfolgt keine Differenzierung zwischen EHH und FHH

**Nachweis der Investitionstätigkeit und deren Finanzierung
- Voranschlag 2025 -**

Investitions-Nr.	Vorhaben- bezeichnung	Ansatz ¹	Investition				Finanzierung					Ergebnis		
			Anschaffungs- Herstellungskosten	Mittel aus Geldfluss aus der operativen Gebarung	Gemeinde- Bedarfs- zuwei- sungen iR	Gemeinde- Bedarfs- zuwei- sungen aR	Zahlungs- mittel- reserven	Subvention- en / sonstige Kapital- Transfers ³	Darlehen	Finanzierungs leasing	Vermögens veräußerung		sonstige (z.B. Innere Darlehen, ...)	
I) Investive Einzelvorhaben gem. § 18 Abs. 1 K-GHG 2023-2025														
Haushaltsjahr 2023														
1380101	Dachsanierung, PV-Anlage u. Behind.-WC Götz Stadel	380100	97.812,75	0,00	80.000,00	0,00	0,00	136.465,00	0,00	0,00	0,00	0,00	0,00	-118.652,25
Haushaltsjahr 2024														
1380101	Dachsanierung, PV-Anlage u. Behind.-WC Götz Stadel	380100	0,00	0,00	0,00	0,00	0,00	0,00	0,00	0,00	0,00	0,00	0,00	0,00
Haushaltsjahr 2025														
1380101	Dachsanierung, PV-Anlage u. Behind.-WC Götz Stadel	380100	0,00	0,00	0,00	0,00	0,00	0,00	0,00	0,00	0,00	0,00	0,00	0,00
Saldo mehrjähriges Investives Einzelvorhaben (SA)			97.812,75	0,00	80.000,00	0,00	0,00	136.465,00	0,00	0,00	0,00	0,00	0,00	-118.652,25
2024-2025														
Haushaltsjahr 2024														
1163001	Tanklöschfahrzeug Feuerwehr Feistriz/Drau	163000	415.000,00	229.300,00	0,00	0,00	0,00	185.700,00	0,00	0,00	0,00	0,00	0,00	0,00
Haushaltsjahr 2025														
1163001	Tanklöschfahrzeug Feuerwehr Feistriz/Drau	163000	0,00	0,00	0,00	0,00	0,00	0,00	0,00	0,00	0,00	0,00	0,00	0,00
Saldo mehrjähriges Investives Einzelvorhaben (SA)			415.000,00	229.300,00	0,00	0,00	0,00	185.700,00	0,00	0,00	0,00	0,00	0,00	0,00
2024-2025														
Haushaltsjahr 2024														
1612600	Gemeindestraßen 2024	612600	350.000,00	310.000,00	0,00	0,00	0,00	40.000,00	0,00	0,00	0,00	0,00	0,00	0,00
Haushaltsjahr 2025														
1612600	Gemeindestraßen 2024	612600	0,00	0,00	0,00	0,00	0,00	0,00	0,00	0,00	0,00	0,00	0,00	0,00
Saldo mehrjähriges Investives Einzelvorhaben (SA)			350.000,00	310.000,00	0,00	0,00	0,00	40.000,00	0,00	0,00	0,00	0,00	0,00	0,00
Saldo mehrjährige Investive Einzelvorhaben (SA+SA+..)			862.812,75	539.300,00	80.000,00	0,00	0,00	362.165,00	0,00	0,00	0,00	0,00	0,00	-118.652,25

Invest- itions-Nr.	Vorhaben- bezeichnung	Ansatz ¹	Anschaffungs- Herstellungs- kosten	Mittel aus Geldfluss aus der operativen Gebahrung	Gemeinde- Bedarfs- zuwei- sungen iR	Gemeinde- Bedarfs- zuwei- sungen aR	Zahlungs- mittel- reserven	Subvention- en / sonstige Kapital- Transfers ³	Darlehen	Finanzierungs leasing	Vermögens veräußerung	sonstige (z.B. Innere Darlehen, ...)
-----------------------	--------------------------	---------------------	--	---	--	---	----------------------------------	---	----------	--------------------------	--------------------------	--

¹ nur Hinterlegung des Ansatzes - Kontenhinterlegung nicht vorgesehen

² Zweckgebundene und allgemeine Haushaltsrücklagen; für den Übergang 2019/2020 sind hier auch kamerale Projektüberschüsse (Soll-Überschuss als kumuliertes, angesammeltes Kapital) auszuweisen

³ (Investitions-)Zuschüsse von Bund/Land/sonstige Rechtsträger bzw. Dritte

⁴ Die Mittelaufbringungen und Mittelverwendungen für sonstige Investitionen sind im Nachweis der Investitionstätigkeit mit der Gesamtsumme für das betreffende Finanzjahr auszuweisen.

⁵ Inneres Darlehen gem. K-AGO bzw. K-GHG, keine Vorfinanzierungen Giro-Konto

Angaben in EUR (VA und RA) - es erfolgt keine Differenzierung zwischen EHH und FHH

Ergebnisvoranschlag Gesamthaushalt

MVAG- Ebene	MVAG- Code	Mittelverwendungs- und -aufbringungsgruppen (1. Ebene)	VA 2025	VA 2024	RA 2023
1	211	Erträge aus der operativen Verwaltungstätigkeit	12.204.300,00	11.579.900,00	11.574.458,02
1	212	Erträge aus Transfers	2.141.200,00	2.199.300,00	1.222.735,74
1	213	Finanzerträge	29.300,00	52.500,00	22.176,50
SU	21	Summe Erträge	14.374.800,00	13.831.700,00	12.819.370,26
1	221	Personalaufwand	2.530.000,00	2.446.400,00	2.249.930,22
1	222	Sachaufwand	5.904.000,00	5.692.300,00	5.435.317,65
1	223	Transferaufwand	6.646.000,00	6.987.400,00	6.029.112,86
1	224	Finanzaufwand	2.600,00	4.300,00	3.549,62
SU	22	Summe Aufwendungen	15.082.600,00	15.130.400,00	13.717.910,35
SA0		Saldo (0) Nettoergebnis (21-22)	-707.800,00	-1.298.700,00	-898.540,09
1	230	Entnahmen von Haushaltsrücklagen	126.500,00	192.500,00	55.636,32
1	240	Zuweisungen an Haushaltsrücklagen	235.500,00	345.600,00	383.934,71
SA01		Saldo (01) Haushaltsrücklagen (230-240)	-109.000,00	-153.100,00	-328.298,39
SA00		Saldo (00) Nettoergebnis nach Haushaltsrücklagen (Saldo 0 + Saldo 01)	-816.800,00	-1.451.800,00	-1.226.838,48

Ergebnisvoranschlag Gesamthaushalt (bereinigt um interne Vergütungen)

MVAG- Ebene	MVAG- Code	Mittelverwendungs- und -aufbringungsgruppen (1. Ebene)	VA 2025	VA 2024	RA 2023
1	211	Erträge aus der operativen Verwaltungstätigkeit	11.601.300,00	10.976.900,00	11.000.247,82
1	212	Erträge aus Transfers	2.141.200,00	2.199.300,00	1.222.735,74
1	213	Finanzerträge	29.300,00	52.500,00	22.176,50
SU	21	Summe Erträge	13.771.800,00	13.228.700,00	12.245.160,06
1	221	Personalaufwand	2.530.000,00	2.446.400,00	2.249.930,22
1	222	Sachaufwand	5.301.000,00	5.089.300,00	4.861.107,45
1	223	Transferaufwand	6.646.000,00	6.987.400,00	6.029.112,86
1	224	Finanzaufwand	2.600,00	4.300,00	3.549,62
SU	22	Summe Aufwendungen	14.479.600,00	14.527.400,00	13.143.700,15
SA0		Saldo (0) Nettoergebnis (21-22)	-707.800,00	-1.298.700,00	-898.540,09
1	230	Entnahmen von Haushaltsrücklagen	126.500,00	192.500,00	55.636,32
1	240	Zuweisungen an Haushaltsrücklagen	235.500,00	345.600,00	383.934,71
SA01		Saldo (01) Haushaltsrücklagen (230-240)	-109.000,00	-153.100,00	-328.298,39
SA00		Saldo (00) Nettoergebnis nach Haushaltsrücklagen (Saldo 0 + Saldo 01)	-816.800,00	-1.451.800,00	-1.226.838,48

Finanzierungsvoranschlag Gesamthaushalt

MVAG-Ebene	MVAG-Code	Mittelverwendungs- und -aufbringungsgruppen (1. Ebene)	VA 2025	VA 2024	RA 2023
1	311	Einzahlungen aus operativer Verwaltungstätigkeit	11.874.800,00	11.566.200,00	11.693.234,02
1	312	Einzahlungen aus Transfers	1.905.700,00	1.982.100,00	992.701,84
1	313	Einzahlungen aus Finanzerträgen	29.300,00	52.500,00	22.176,50
SU	31	Summe Einzahlungen operative Gebarung	13.809.800,00	13.600.800,00	12.708.112,36
1	321	Auszahlungen aus Personalaufwand	2.530.000,00	2.446.400,00	2.216.775,34
1	322	Auszahlungen aus Sachaufwand	4.187.900,00	4.379.700,00	3.976.477,56
1	323	Auszahlungen aus Transfers	6.627.000,00	6.865.400,00	5.995.018,28
1	324	Auszahlungen aus Finanzaufwand	2.600,00	4.300,00	3.549,62
SU	32	Summe Auszahlungen operative Gebarung	13.347.500,00	13.695.800,00	12.191.820,80
SA1		Saldo (1) Geldfluss aus der operativen Gebarung (31 - 32)	462.300,00	-95.000,00	516.291,56
1	331	Einzahlungen aus der Investitionstätigkeit	5.000,00	13.700,00	92.035,00
1	332	Einzahlungen aus der Rückzahlung von Darlehen sowie gewährten Vorschüssen	1.300,00	1.700,00	2.240,00
1	333	Einzahlungen aus Kapitaltransfers	231.500,00	305.600,00	875.905,32
SU	33	Summe Einzahlungen investive Gebarung	237.800,00	321.000,00	970.180,32
1	341	Auszahlungen aus der Investitionstätigkeit	839.100,00	1.305.400,00	1.164.915,60
1	342	Auszahlungen aus der Gewährung von Darlehen sowie gewährten Vorschüssen	0,00	0,00	4.992,00
1	343	Auszahlungen aus Kapitaltransfers	19.000,00	122.000,00	17.562,05
SU	34	Summe Auszahlungen investive Gebarung	858.100,00	1.427.400,00	1.187.469,65
SA2		Saldo (2) Geldfluss aus der investiven Gebarung (33 - 34)	-620.300,00	-1.106.400,00	-217.289,33
SA3		Saldo (3) Nettofinanzierungssaldo (Saldo 1+ Saldo 2)	-158.000,00	-1.201.400,00	299.002,23
1	351	Einzahlungen aus der Aufnahme von Finanzschulden	0,00	0,00	0,00
1	353	Einzahlungen infolge eines Kapitaltausches bei derivativen Finanzinstrumenten mit Grundgeschäft	0,00	0,00	0,00
1	355	Einzahlungen aus dem Abgang von Finanzinstrumenten	0,00	0,00	0,00
SU	35	Summe Einzahlungen aus der Finanzierungstätigkeit	0,00	0,00	0,00
1	361	Auszahlungen aus der Tilgung von Finanzschulden	700,00	900,00	84.427,27
1	363	Auszahlungen infolge eines Kapitaltausches bei derivativen Finanzinstrumenten mit Grundgeschäft	0,00	0,00	0,00
1	365	Auszahlungen für den Erwerb von Finanzinstrumenten	0,00	0,00	0,00
SU	36	Summe Auszahlungen aus der Finanzierungstätigkeit	700,00	900,00	84.427,27
SA4		Saldo (4) Geldfluss aus der Finanzierungstätigkeit (35 - 36)	-700,00	-900,00	-84.427,27
SA5		Saldo (5) Geldfluss aus der voranschlagswirksamen Gebarung (Saldo 3 + Saldo 4)	-158.700,00	-1.202.300,00	214.574,96

Finanzierungsvoranschlag Gesamthaushalt (bereinigt um interne Vergütungen)

MVAG-Ebene	MVAG-Code	Mittelverwendungs- und -aufbringungsgruppen (1. Ebene)	VA 2025	VA 2024	RA 2023
1	311	Einzahlungen aus operativer Verwaltungstätigkeit	11.271.800,00	10.963.200,00	11.119.023,82
1	312	Einzahlungen aus Transfers	1.905.700,00	1.982.100,00	992.701,84
1	313	Einzahlungen aus Finanzerträgen	29.300,00	52.500,00	22.176,50
SU	31	Summe Einzahlungen operative Gebarung	13.206.800,00	12.997.800,00	12.133.902,16
1	321	Auszahlungen aus Personalaufwand	2.530.000,00	2.446.400,00	2.216.775,34
1	322	Auszahlungen aus Sachaufwand	3.584.900,00	3.776.700,00	3.402.267,36
1	323	Auszahlungen aus Transfers	6.627.000,00	6.865.400,00	5.995.018,28
1	324	Auszahlungen aus Finanzaufwand	2.600,00	4.300,00	3.549,62
SU	32	Summe Auszahlungen operative Gebarung	12.744.500,00	13.092.800,00	11.617.610,60
SA1		Saldo (1) Geldfluss aus der operativen Gebarung (31 - 32)	462.300,00	-95.000,00	516.291,56
1	331	Einzahlungen aus der Investitionstätigkeit	5.000,00	13.700,00	92.035,00
1	332	Einzahlungen aus der Rückzahlung von Darlehen sowie gewährten Vorschüssen	1.300,00	1.700,00	2.240,00
1	333	Einzahlungen aus Kapitaltransfers	231.500,00	305.600,00	875.905,32
SU	33	Summe Einzahlungen investive Gebarung	237.800,00	321.000,00	970.180,32
1	341	Auszahlungen aus der Investitionstätigkeit	839.100,00	1.305.400,00	1.164.915,60
1	342	Auszahlungen aus der Gewährung von Darlehen sowie gewährten Vorschüssen	0,00	0,00	4.992,00
1	343	Auszahlungen aus Kapitaltransfers	19.000,00	122.000,00	17.562,05
SU	34	Summe Auszahlungen investive Gebarung	858.100,00	1.427.400,00	1.187.469,65
SA2		Saldo (2) Geldfluss aus der investiven Gebarung (33 - 34)	-620.300,00	-1.106.400,00	-217.289,33
SA3		Saldo (3) Nettofinanzierungssaldo (Saldo 1+ Saldo 2)	-158.000,00	-1.201.400,00	299.002,23
1	351	Einzahlungen aus der Aufnahme von Finanzschulden	0,00	0,00	0,00
1	353	Einzahlungen infolge eines Kapitaltausches bei derivativen Finanzinstrumenten mit Grundgeschäft	0,00	0,00	0,00
1	355	Einzahlungen aus dem Abgang von Finanzinstrumenten	0,00	0,00	0,00
SU	35	Summe Einzahlungen aus der Finanzierungstätigkeit	0,00	0,00	0,00
1	361	Auszahlungen aus der Tilgung von Finanzschulden	700,00	900,00	84.427,27
1	363	Auszahlungen infolge eines Kapitaltausches bei derivativen Finanzinstrumenten mit Grundgeschäft	0,00	0,00	0,00
1	365	Auszahlungen für den Erwerb von Finanzinstrumenten	0,00	0,00	0,00
SU	36	Summe Auszahlungen aus der Finanzierungstätigkeit	700,00	900,00	84.427,27
SA4		Saldo (4) Geldfluss aus der Finanzierungstätigkeit (35 - 36)	-700,00	-900,00	-84.427,27
SA5		Saldo (5) Geldfluss aus der voranschlagswirksamen Gebarung (Saldo 3 + Saldo 4)	-158.700,00	-1.202.300,00	214.574,96

Voranschlagsquerschnitt Gemeinden

(1) VQS- Pos.	(2) Zuordnung der MVAG	(3) Bezeichnung	(4) Anmerkungen	(5) Gesamthaushalt	(6) Haushalt ohne Quasi-KG	(7) Quasi-KG ²
Mittelaufbringung (Erträge bzw. Einzahlungen und erhaltene Kapitaltransfers)						
10	3111	Einzahlungen aus eigenen Abgaben		2.268.600,00	2.218.600,00	50.000,00
11	2112	Erträge aus Ertragsanteilen		5.813.300,00	5.813.300,00	0,00
12	2113, 2114, 2115	Erträge aus Gebühren, Leistungen, Besitz und wirtschaftlicher Tätigkeit		3.340.000,00	1.000.300,00	2.339.700,00
13	2116	Erträge aus Veräußerungen, sonstige Erträge	ohne Gruppe (Konto) 806, 807, 899	457.900,00	150.700,00	307.200,00
14	2117	Nicht finanzierungswirksame operative Erträge	ohne Gruppe (Konto) 817, 819, 891	0,00	0,00	0,00
15	212x	Erträge aus Transfers	ohne Gruppe (Konto) 813	1.905.700,00	1.905.700,00	0,00
16	213x	Finanzerträge	ohne Gruppe (Konto) 818, 821, 825, 826	29.300,00	19.800,00	9.500,00
17	333x	Erhaltene Kapitaltransfers (VHH Zugang)		0,00	0,00	0,00
19	Summe 1 (Mittelaufbringung)			13.814.800,00	11.108.400,00	2.706.400,00
Mittelverwendung (Aufwendungen)						
20	2211, 2212, 2213	Finanzierungswirksamer Personalaufwand		2.530.000,00	2.178.400,00	351.600,00
21	2221 - 2225	Finanzierungswirksamer Sachaufwand	ohne Gruppe (Konto) 799	4.187.900,00	2.639.700,00	1.548.200,00
22	2226	Verluste aus dem Abgang von Anlagevermögen, Rückstellungen für ausstehende Rechnungen	nur Gruppe (Konto) 683, 688	0,00	0,00	0,00
23	223x	Transferaufwand	ohne Gruppe (Konto) 696, 761	6.646.000,00	6.301.000,00	345.000,00
24	224x	Finanzaufwand	ohne Gruppe (Konto) 652, 654, 682, 694, 697, 699	2.600,00	2.600,00	0,00
29	Summe 2 (Mittelverwendung)			13.366.500,00	11.121.700,00	2.244.800,00
Vermögensbildung (Sachanlagevermögen), inkl. Vorräte						
30	341x	Immaterielle Vermögenswerte und Sachanlagen (Zugang/Auszahlungen)	ohne Gruppe (Konto) 080-083	839.100,00	589.600,00	249.500,00
31	331x	Immaterielle Vermögenswerte und Sachanlagen (Abgang/Einzahlungen)	ohne Gruppe (Konto) 080-083, 800-806 (Abgang mit Minus erfassen)	0,00	0,00	0,00
32	3221	VVorräte (Saldo/Auszahlungen)	ohne Unterklasse 40-48	0,00	0,00	0,00
39	Summe 3 (Vermögensbildung)			839.100,00	589.600,00	249.500,00
49	Saldo = Summe 1 - Summe 2 - Summe 3			-390.800,00	-602.900,00	212.100,00
Überrechnung Quasi-Kapitalgesellschaften (Quasi-KG) gemäß ESVG						
50	2301	Entnahmen von Haushaltsrücklagen	mit Plus erfassen	n.a.	n.a.	
51	2401	Zuweisungen an Haushaltsrücklagen	mit Minus erfassen	n.a.	n.a.	
52	332x	Einzahlungen aus der Rückzahlung von Darlehen sowie gewährten Vorschüssen	ohne Gruppe (Konto) 273, 280-282; mit Plus erfassen	n.a.	n.a.	
53	342x	Auszahlungen aus der Gewährung von Darlehen sowie gewährten Vorschüssen	ohne Gruppe (Konto) 273, 280-282; mit Minus erfassen	n.a.	n.a.	
54	351x	Einzahlungen aus der Aufnahme von Finanzschulden	mit Plus erfassen	n.a.	n.a.	

VQS-Pos.	Zuordnung der MVAG	Bezeichnung	Anmerkungen	Gesamthaushalt	Haushalt ohne Quasi-KG	Quasi-KG ²
55	361x	Auszahlungen aus der Tilgung von Finanzschulden	mit Minus erfassen	n.a.	n.a.	
59	Überrechnung Quasi-KG Summe aus Position 49 (7) und Position 50 bis 55			n.a.	n.a.	Position 49 (7) + Position 50 bis 55
60	Finanzierungssaldo (Voranschlag ¹)			n.a.	Position 49 (6) + Position 59 (7)	n.a.
61	Erläuterungen der Gebietskörperschaft (optional)					

Ergebnisvoranschlag Bereichsbudget

MVAG-Ebene	MVAG-Code	Mittelverwendungs- und -aufbringungsgruppen (1. und 2. Ebene)	VA 2025	VA 2024	RA 2023
1	211	Erträge aus der operativen Verwaltungstätigkeit	12.204.300,00	11.579.900,00	11.574.458,02
2	2111	Erträge aus eigenen Abgaben	2.268.600,00	2.307.400,00	2.224.045,13
2	2112	Erträge aus Ertragsanteilen	5.813.300,00	5.790.200,00	5.870.922,78
2	2113	Erträge aus Gebühren	2.222.000,00	2.167.500,00	2.052.758,04
2	2114	Erträge aus Leistungen	926.200,00	945.200,00	864.751,51
2	2115	Erträge aus Besitz und wirtschaftlicher Tätigkeit	191.800,00	194.800,00	167.666,00
2	2116	Erträge aus Veräußerung und sonstige Erträge	782.400,00	174.800,00	349.329,08
2	2117	Nicht finanzierungswirksame operative Erträge	0,00	0,00	44.985,48
1	212	Erträge aus Transfers	2.141.200,00	2.199.300,00	1.222.735,74
2	2121	Transferertrag von Trägern des öffentlichen Rechts	1.826.000,00	1.912.000,00	937.234,47
2	2122	Transferertrag von Beteiligungen	0,00	0,00	0,00
2	2123	Transferertrag von Unternehmen (mit Finanzunternehmen)	66.200,00	56.300,00	48.257,20
2	2124	Transferertrag von Haushalten und Organisationen ohne Erwerbscharakter	13.500,00	13.800,00	10.315,00
2	2125	Transferertrag vom Ausland	0,00	0,00	0,00
2	2126	Investitions- und Tilgungszuschüsse zwischen Unternehmungen und Betrieben der Gebietskörperschaft un	0,00	0,00	0,00
2	2127	Nicht finanzierungswirksamer Transferertrag	235.500,00	217.200,00	226.929,07
1	213	Finanzerträge	29.300,00	52.500,00	22.176,50
2	2131	Erträge aus Zinsen	29.300,00	52.500,00	22.176,50
2	2132	Erträge aus Zinsen aus derivativen Finanzinstrumenten mit und ohne Grundgeschäft	0,00	0,00	0,00
2	2133	Erträge aus Gewinnentnahmen von marktbestimmten Betrieben	0,00	0,00	0,00
2	2134	Sonstige Finanzerträge	0,00	0,00	0,00
2	2135	Erträge aus Dividenden/Gewinnausschüttungen	0,00	0,00	0,00
2	2136	Sonstige nicht finanzierungswirksame Finanzerträge	0,00	0,00	0,00
SU	21	Summe Erträge	14.374.800,00	13.831.700,00	12.819.370,26
1	221	Personalaufwand	2.530.000,00	2.446.400,00	2.249.930,22
2	2211	Personalaufwand (Bezüge, Nebengebühren, Mehrleistungen)	1.944.600,00	1.870.400,00	1.733.039,14
2	2212	Gesetzlicher und freiwilliger Sozialaufwand	533.300,00	527.500,00	440.875,85
2	2213	Sonstiger Personalaufwand	52.100,00	48.500,00	42.860,35
2	2214	Nicht finanzierungswirksamer Personalaufwand	0,00	0,00	33.154,88
1	222	Sachaufwand	5.904.000,00	5.692.300,00	5.435.317,65
2	2221	Gebrauchs- und Verbrauchsgüter, Handelswaren	238.700,00	237.400,00	219.949,76
2	2222	Verwaltungs- und Betriebsaufwand	410.200,00	397.300,00	387.663,70
2	2223	Leasing- und Mietaufwand	79.000,00	73.900,00	77.883,73

MVAG- Ebene	MVAG- Code	Mittelverwendungs- und -aufbringungsgruppen (1. und 2. Ebene)	VA 2025	VA 2024	RA 2023
2	2224	Instandhaltung	543.300,00	687.400,00	526.047,02
2	2225	Sonstiger Sachaufwand	3.241.200,00	2.983.700,00	2.752.081,57
2	2226	Nicht finanzierungswirksamer Sachaufwand	1.391.600,00	1.312.600,00	1.471.691,87
1	223	Transferaufwand	6.646.000,00	6.987.400,00	6.029.112,86
2	2231	Transferaufwand an Träger des öffentlichen Rechts	5.918.300,00	6.157.900,00	5.259.730,90
2	2232	Transfersaufwand an Beteiligungen	19.000,00	110.000,00	0,00
2	2233	Transferaufwand an Unternehmen (mit Finanzunternehmen)	115.200,00	119.500,00	213.072,46
2	2234	Transferaufwand an Haushalte und Organisationen ohne Erwerbscharakter	593.500,00	600.000,00	556.309,50
2	2235	Transferaufwand an das Ausland	0,00	0,00	0,00
2	2236	Investitions- und Tilgungszuschüsse zwischen Unternehmungen und Betrieben der Gebietskörperschaft un	0,00	0,00	0,00
2	2237	Nicht finanzierungswirksamer Transferaufwand	0,00	0,00	0,00
1	224	Finanzaufwand	2.600,00	4.300,00	3.549,62
2	2241	Aufwendungen für Zinsen	100,00	300,00	16,83
2	2242	Zinsen und sonstige Aufwendungen aus derivativen Finanzinstrumenten mit und ohne Grundgeschäft	0,00	0,00	0,00
2	2243	Gewinnentnahmen von Unternehmungen und marktbestimmten Betrieben der Gebietskörperschaft (innerhalb	0,00	0,00	0,00
2	2244	Sonstiger Finanzaufwand	2.500,00	4.000,00	3.532,79
2	2245	Nicht finanzierungswirksamer Finanzaufwand	0,00	0,00	0,00
SU	22	Summe Aufwendungen	15.082.600,00	15.130.400,00	13.717.910,35
SA0		Saldo (0) Nettoergebnis (21-22)	-707.800,00	-1.298.700,00	-898.540,09
1	230	Entnahmen von Haushaltsrücklagen	126.500,00	192.500,00	55.636,32
2	2301	Entnahmen von Haushaltsrücklagen	126.500,00	192.500,00	55.636,32
1	240	Zuweisungen an Haushaltsrücklagen	235.500,00	345.600,00	383.934,71
2	2401	Zuweisungen an Haushaltsrücklagen	235.500,00	345.600,00	383.934,71
SA01		Saldo (01) Haushaltsrücklagen (230-240)	-109.000,00	-153.100,00	-328.298,39
SA00		Saldo (00) Nettoergebnis nach Haushaltsrücklagen (Saldo 0 + Saldo 01)	-816.800,00	-1.451.800,00	-1.226.838,48

Ergebnisvoranschlag Bereichsbudget 0

MVAG-Ebene	MVAG-Code	Mittelverwendungs- und -aufbringungsgruppen (1. und 2. Ebene)	VA 2025	VA 2024	RA 2023
1	211	Erträge aus der operativen Verwaltungstätigkeit	62.500,00	53.400,00	63.916,81
2	2111	Erträge aus eigenen Abgaben	0,00	0,00	0,00
2	2112	Erträge aus Ertragsanteilen	0,00	0,00	0,00
2	2113	Erträge aus Gebühren	0,00	0,00	0,00
2	2114	Erträge aus Leistungen	34.200,00	33.200,00	42.083,49
2	2115	Erträge aus Besitz und wirtschaftlicher Tätigkeit	0,00	0,00	0,00
2	2116	Erträge aus Veräußerung und sonstige Erträge	28.300,00	20.200,00	17.927,89
2	2117	Nicht finanzierungswirksame operative Erträge	0,00	0,00	3.905,43
1	212	Erträge aus Transfers	71.700,00	34.800,00	9.125,10
2	2121	Transferertrag von Trägern des öffentlichen Rechts	28.000,00	0,00	0,00
2	2122	Transferertrag von Beteiligungen	0,00	0,00	0,00
2	2123	Transferertrag von Unternehmen (mit Finanzunternehmen)	42.200,00	33.300,00	5.855,85
2	2124	Transferertrag von Haushalten und Organisationen ohne Erwerbscharakter	0,00	0,00	0,00
2	2125	Transferertrag vom Ausland	0,00	0,00	0,00
2	2126	Investitions- und Tilgungszuschüsse zwischen Unternehmungen und Betrieben der Gebietskörperschaft un	0,00	0,00	0,00
2	2127	Nicht finanzierungswirksamer Transferertrag	1.500,00	1.500,00	3.269,25
1	213	Finanzerträge	0,00	0,00	0,00
2	2131	Erträge aus Zinsen	0,00	0,00	0,00
2	2132	Erträge aus Zinsen aus derivativen Finanzinstrumenten mit und ohne Grundgeschäft	0,00	0,00	0,00
2	2133	Erträge aus Gewinnentnahmen von marktbestimmten Betrieben	0,00	0,00	0,00
2	2134	Sonstige Finanzerträge	0,00	0,00	0,00
2	2135	Erträge aus Dividenden/Gewinnausschüttungen	0,00	0,00	0,00
2	2136	Sonstige nicht finanzierungswirksame Finanzerträge	0,00	0,00	0,00
SU	21	Summe Erträge	134.200,00	88.200,00	73.041,91
1	221	Personalaufwand	806.300,00	798.300,00	700.725,45
2	2211	Personalaufwand (Bezüge, Nebengebühren, Mehrleistungen)	625.100,00	611.900,00	558.886,26
2	2212	Gesetzlicher und freiwilliger Sozialaufwand	164.800,00	171.700,00	118.924,23
2	2213	Sonstiger Personalaufwand	16.400,00	14.700,00	13.292,04
2	2214	Nicht finanzierungswirksamer Personalaufwand	0,00	0,00	9.622,92
1	222	Sachaufwand	580.200,00	633.600,00	530.157,70
2	2221	Gebrauchs- und Verbrauchsgüter, Handelswaren	55.100,00	49.600,00	52.848,49
2	2222	Verwaltungs- und Betriebsaufwand	58.900,00	60.500,00	54.603,72
2	2223	Leasing- und Mietaufwand	13.300,00	13.100,00	10.944,08

MVAG- Ebene	MVAG- Code	Mittelverwendungs- und -aufbringungsgruppen (1. und 2. Ebene)	VA 2025	VA 2024	RA 2023
2	2224	Instandhaltung	18.300,00	36.100,00	18.119,98
2	2225	Sonstiger Sachaufwand	421.100,00	461.500,00	377.009,72
2	2226	Nicht finanzierungswirksamer Sachaufwand	13.500,00	12.800,00	16.631,71
1	223	Transferaufwand	606.300,00	593.700,00	521.630,76
2	2231	Transferaufwand an Träger des öffentlichen Rechts	602.300,00	589.700,00	517.630,76
2	2232	Transfersaufwand an Beteiligungen	0,00	0,00	0,00
2	2233	Transferaufwand an Unternehmen (mit Finanzunternehmen)	0,00	0,00	0,00
2	2234	Transferaufwand an Haushalte und Organisationen ohne Erwerbscharakter	4.000,00	4.000,00	4.000,00
2	2235	Transferaufwand an das Ausland	0,00	0,00	0,00
2	2236	Investitions- und Tilgungszuschüsse zwischen Unternehmungen und Betrieben der Gebietskörperschaft un	0,00	0,00	0,00
2	2237	Nicht finanzierungswirksamer Transferaufwand	0,00	0,00	0,00
1	224	Finanzaufwand	0,00	0,00	0,00
2	2241	Aufwendungen für Zinsen	0,00	0,00	0,00
2	2242	Zinsen und sonstige Aufwendungen aus derivativen Finanzinstrumenten mit und ohne Grundgeschäft	0,00	0,00	0,00
2	2243	Gewinnentnahmen von Unternehmungen und marktbestimmten Betrieben der Gebietskörperschaft (innerhalb	0,00	0,00	0,00
2	2244	Sonstiger Finanzaufwand	0,00	0,00	0,00
2	2245	Nicht finanzierungswirksamer Finanzaufwand	0,00	0,00	0,00
SU	22	Summe Aufwendungen	1.992.800,00	2.025.600,00	1.752.513,91
SA0		Saldo (0) Nettoergebnis (21-22)	-1.858.600,00	-1.937.400,00	-1.679.472,00
1	230	Entnahmen von Haushaltsrücklagen	0,00	0,00	0,00
2	2301	Entnahmen von Haushaltsrücklagen	0,00	0,00	0,00
1	240	Zuweisungen an Haushaltsrücklagen	0,00	0,00	0,00
2	2401	Zuweisungen an Haushaltsrücklagen	0,00	0,00	0,00
SA01		Saldo (01) Haushaltsrücklagen (230-240)	0,00	0,00	0,00
SA00		Saldo (00) Nettoergebnis nach Haushaltsrücklagen (Saldo 0 + Saldo 01)	-1.858.600,00	-1.937.400,00	-1.679.472,00

Ergebnisvoranschlag Bereichsbudget 1

MVAG-Ebene	MVAG-Code	Mittelverwendungs- und -aufbringungsgruppen (1. und 2. Ebene)	VA 2025	VA 2024	RA 2023
1	211	Erträge aus der operativen Verwaltungstätigkeit	14.600,00	27.600,00	15.118,16
2	2111	Erträge aus eigenen Abgaben	0,00	0,00	0,00
2	2112	Erträge aus Ertragsanteilen	0,00	0,00	0,00
2	2113	Erträge aus Gebühren	0,00	0,00	0,00
2	2114	Erträge aus Leistungen	10.600,00	23.600,00	1.974,24
2	2115	Erträge aus Besitz und wirtschaftlicher Tätigkeit	4.000,00	4.000,00	3.557,95
2	2116	Erträge aus Veräußerung und sonstige Erträge	0,00	0,00	8.000,00
2	2117	Nicht finanzierungswirksame operative Erträge	0,00	0,00	1.585,97
1	212	Erträge aus Transfers	78.000,00	221.800,00	107.013,14
2	2121	Transferertrag von Trägern des öffentlichen Rechts	10.300,00	156.000,00	42.567,83
2	2122	Transferertrag von Beteiligungen	0,00	0,00	0,00
2	2123	Transferertrag von Unternehmen (mit Finanzunternehmen)	0,00	0,00	0,00
2	2124	Transferertrag von Haushalten und Organisationen ohne Erwerbscharakter	500,00	500,00	0,00
2	2125	Transferertrag vom Ausland	0,00	0,00	0,00
2	2126	Investitions- und Tilgungszuschüsse zwischen Unternehmungen und Betrieben der Gebietskörperschaft un	0,00	0,00	0,00
2	2127	Nicht finanzierungswirksamer Transferertrag	67.200,00	65.300,00	64.445,31
1	213	Finanzerträge	0,00	0,00	0,00
2	2131	Erträge aus Zinsen	0,00	0,00	0,00
2	2132	Erträge aus Zinsen aus derivativen Finanzinstrumenten mit und ohne Grundgeschäft	0,00	0,00	0,00
2	2133	Erträge aus Gewinnentnahmen von marktbestimmten Betrieben	0,00	0,00	0,00
2	2134	Sonstige Finanzerträge	0,00	0,00	0,00
2	2135	Erträge aus Dividenden/Gewinnausschüttungen	0,00	0,00	0,00
2	2136	Sonstige nicht finanzierungswirksame Finanzerträge	0,00	0,00	0,00
SU	21	Summe Erträge	92.600,00	249.400,00	122.131,30
1	221	Personalaufwand	220.600,00	210.500,00	185.731,98
2	2211	Personalaufwand (Bezüge, Nebengebühren, Mehrleistungen)	168.500,00	162.000,00	141.242,87
2	2212	Gesetzlicher und freiwilliger Sozialaufwand	49.900,00	46.500,00	41.081,73
2	2213	Sonstiger Personalaufwand	2.200,00	2.000,00	1.783,10
2	2214	Nicht finanzierungswirksamer Personalaufwand	0,00	0,00	1.624,28
1	222	Sachaufwand	240.400,00	204.300,00	228.738,28
2	2221	Gebrauchs- und Verbrauchsgüter, Handelswaren	25.500,00	24.800,00	16.804,73
2	2222	Verwaltungs- und Betriebsaufwand	29.800,00	29.200,00	27.564,93
2	2223	Leasing- und Mietaufwand	16.000,00	15.200,00	15.192,00

MVAG- Ebene	MVAG- Code	Mittelverwendungs- und -aufbringungsgruppen (1. und 2. Ebene)	VA 2025	VA 2024	RA 2023
2	2224	Instandhaltung	26.000,00	36.000,00	64.415,52
2	2225	Sonstiger Sachaufwand	17.800,00	18.800,00	20.131,01
2	2226	Nicht finanzierungswirksamer Sachaufwand	125.300,00	80.300,00	84.630,09
1	223	Transferaufwand	12.500,00	98.500,00	29.104,87
2	2231	Transferaufwand an Träger des öffentlichen Rechts	2.200,00	2.200,00	22.233,20
2	2232	Transfersaufwand an Beteiligungen	4.000,00	90.000,00	0,00
2	2233	Transferaufwand an Unternehmen (mit Finanzunternehmen)	0,00	0,00	0,00
2	2234	Transferaufwand an Haushalte und Organisationen ohne Erwerbscharakter	6.300,00	6.300,00	6.871,67
2	2235	Transferaufwand an das Ausland	0,00	0,00	0,00
2	2236	Investitions- und Tilgungszuschüsse zwischen Unternehmungen und Betrieben der Gebietskörperschaft un	0,00	0,00	0,00
2	2237	Nicht finanzierungswirksamer Transferaufwand	0,00	0,00	0,00
1	224	Finanzaufwand	0,00	100,00	7,68
2	2241	Aufwendungen für Zinsen	0,00	100,00	7,68
2	2242	Zinsen und sonstige Aufwendungen aus derivativen Finanzinstrumenten mit und ohne Grundgeschäft	0,00	0,00	0,00
2	2243	Gewinnentnahmen von Unternehmungen und marktbestimmten Betrieben der Gebietskörperschaft (innerhalb	0,00	0,00	0,00
2	2244	Sonstiger Finanzaufwand	0,00	0,00	0,00
2	2245	Nicht finanzierungswirksamer Finanzaufwand	0,00	0,00	0,00
SU	22	Summe Aufwendungen	473.500,00	513.400,00	443.582,81
SA0		Saldo (0) Nettoergebnis (21-22)	-380.900,00	-264.000,00	-321.451,51
1	230	Entnahmen von Haushaltsrücklagen	0,00	0,00	0,00
2	2301	Entnahmen von Haushaltsrücklagen	0,00	0,00	0,00
1	240	Zuweisungen an Haushaltsrücklagen	0,00	0,00	0,00
2	2401	Zuweisungen an Haushaltsrücklagen	0,00	0,00	0,00
SA01		Saldo (01) Haushaltsrücklagen (230-240)	0,00	0,00	0,00
SA00		Saldo (00) Nettoergebnis nach Haushaltsrücklagen (Saldo 0 + Saldo 01)	-380.900,00	-264.000,00	-321.451,51

Ergebnisvoranschlag Bereichsbudget 2

MVAG-Ebene	MVAG-Code	Mittelverwendungs- und -aufbringungsgruppen (1. und 2. Ebene)	VA 2025	VA 2024	RA 2023
1	211	Erträge aus der operativen Verwaltungstätigkeit	41.800,00	39.300,00	39.117,38
2	2111	Erträge aus eigenen Abgaben	0,00	0,00	0,00
2	2112	Erträge aus Ertragsanteilen	0,00	0,00	0,00
2	2113	Erträge aus Gebühren	0,00	0,00	377,67
2	2114	Erträge aus Leistungen	28.100,00	28.500,00	20.954,96
2	2115	Erträge aus Besitz und wirtschaftlicher Tätigkeit	10.100,00	8.600,00	8.714,27
2	2116	Erträge aus Veräußerung und sonstige Erträge	3.600,00	2.200,00	5.000,00
2	2117	Nicht finanzierungswirksame operative Erträge	0,00	0,00	4.070,48
1	212	Erträge aus Transfers	360.900,00	189.300,00	124.017,55
2	2121	Transferertrag von Trägern des öffentlichen Rechts	348.700,00	177.100,00	96.093,09
2	2122	Transferertrag von Beteiligungen	0,00	0,00	0,00
2	2123	Transferertrag von Unternehmen (mit Finanzunternehmen)	0,00	0,00	15.822,66
2	2124	Transferertrag von Haushalten und Organisationen ohne Erwerbscharakter	0,00	0,00	0,00
2	2125	Transferertrag vom Ausland	0,00	0,00	0,00
2	2126	Investitions- und Tilgungszuschüsse zwischen Unternehmungen und Betrieben der Gebietskörperschaft un	0,00	0,00	0,00
2	2127	Nicht finanzierungswirksamer Transferertrag	12.200,00	12.200,00	12.101,80
1	213	Finanzerträge	0,00	0,00	0,00
2	2131	Erträge aus Zinsen	0,00	0,00	0,00
2	2132	Erträge aus Zinsen aus derivativen Finanzinstrumenten mit und ohne Grundgeschäft	0,00	0,00	0,00
2	2133	Erträge aus Gewinnentnahmen von marktbestimmten Betrieben	0,00	0,00	0,00
2	2134	Sonstige Finanzerträge	0,00	0,00	0,00
2	2135	Erträge aus Dividenden/Gewinnausschüttungen	0,00	0,00	0,00
2	2136	Sonstige nicht finanzierungswirksame Finanzerträge	0,00	0,00	0,00
SU	21	Summe Erträge	402.700,00	228.600,00	163.134,93
1	221	Personalaufwand	398.100,00	382.500,00	374.155,21
2	2211	Personalaufwand (Bezüge, Nebengebühren, Mehrleistungen)	293.000,00	281.200,00	277.215,44
2	2212	Gesetzlicher und freiwilliger Sozialaufwand	98.700,00	95.000,00	86.399,58
2	2213	Sonstiger Personalaufwand	6.400,00	6.300,00	5.224,08
2	2214	Nicht finanzierungswirksamer Personalaufwand	0,00	0,00	5.316,11
1	222	Sachaufwand	419.000,00	457.600,00	386.801,69
2	2221	Gebrauchs- und Verbrauchsgüter, Handelswaren	28.200,00	27.000,00	26.718,04
2	2222	Verwaltungs- und Betriebsaufwand	140.400,00	135.600,00	132.958,06
2	2223	Leasing- und Mietaufwand	34.100,00	30.600,00	29.944,58

MVAG- Ebene	MVAG- Code	Mittelverwendungs- und -aufbringungsgruppen (1. und 2. Ebene)	VA 2025	VA 2024	RA 2023
2	2224	Instandhaltung	12.000,00	11.100,00	4.408,05
2	2225	Sonstiger Sachaufwand	164.900,00	214.300,00	154.008,61
2	2226	Nicht finanzierungswirksamer Sachaufwand	39.400,00	39.000,00	38.764,35
1	223	Transferaufwand	1.224.200,00	1.272.500,00	1.146.828,67
2	2231	Transferaufwand an Träger des öffentlichen Rechts	712.500,00	757.300,00	680.520,90
2	2232	Transfersaufwand an Beteiligungen	15.000,00	20.000,00	0,00
2	2233	Transferaufwand an Unternehmen (mit Finanzunternehmen)	0,00	0,00	0,00
2	2234	Transferaufwand an Haushalte und Organisationen ohne Erwerbscharakter	496.700,00	495.200,00	466.307,77
2	2235	Transferaufwand an das Ausland	0,00	0,00	0,00
2	2236	Investitions- und Tilgungszuschüsse zwischen Unternehmungen und Betrieben der Gebietskörperschaft un	0,00	0,00	0,00
2	2237	Nicht finanzierungswirksamer Transferaufwand	0,00	0,00	0,00
1	224	Finanzaufwand	0,00	0,00	0,00
2	2241	Aufwendungen für Zinsen	0,00	0,00	0,00
2	2242	Zinsen und sonstige Aufwendungen aus derivativen Finanzinstrumenten mit und ohne Grundgeschäft	0,00	0,00	0,00
2	2243	Gewinnentnahmen von Unternehmungen und marktbestimmten Betrieben der Gebietskörperschaft (innerhalb	0,00	0,00	0,00
2	2244	Sonstiger Finanzaufwand	0,00	0,00	0,00
2	2245	Nicht finanzierungswirksamer Finanzaufwand	0,00	0,00	0,00
SU	22	Summe Aufwendungen	2.041.300,00	2.112.600,00	1.907.785,57
SA0		Saldo (0) Nettoergebnis (21-22)	-1.638.600,00	-1.884.000,00	-1.744.650,64
1	230	Entnahmen von Haushaltsrücklagen	0,00	0,00	0,00
2	2301	Entnahmen von Haushaltsrücklagen	0,00	0,00	0,00
1	240	Zuweisungen an Haushaltsrücklagen	0,00	0,00	0,00
2	2401	Zuweisungen an Haushaltsrücklagen	0,00	0,00	0,00
SA01		Saldo (01) Haushaltsrücklagen (230-240)	0,00	0,00	0,00
SA00		Saldo (00) Nettoergebnis nach Haushaltsrücklagen (Saldo 0 + Saldo 01)	-1.638.600,00	-1.884.000,00	-1.744.650,64

Ergebnisvoranschlag Bereichsbudget 3

MVAG-Ebene	MVAG-Code	Mittelverwendungs- und -aufbringungsgruppen (1. und 2. Ebene)	VA 2025	VA 2024	RA 2023
1	211	Erträge aus der operativen Verwaltungstätigkeit	232.700,00	167.600,00	151.081,68
2	2111	Erträge aus eigenen Abgaben	0,00	0,00	0,00
2	2112	Erträge aus Ertragsanteilen	0,00	0,00	0,00
2	2113	Erträge aus Gebühren	0,00	0,00	0,00
2	2114	Erträge aus Leistungen	7.300,00	7.400,00	6.974,51
2	2115	Erträge aus Besitz und wirtschaftlicher Tätigkeit	153.600,00	153.400,00	126.804,09
2	2116	Erträge aus Veräußerung und sonstige Erträge	71.800,00	6.800,00	7.538,37
2	2117	Nicht finanzierungswirksame operative Erträge	0,00	0,00	9.764,71
1	212	Erträge aus Transfers	82.800,00	20.400,00	15.048,95
2	2121	Transferertrag von Trägern des öffentlichen Rechts	66.500,00	13.500,00	2.000,00
2	2122	Transferertrag von Beteiligungen	0,00	0,00	0,00
2	2123	Transferertrag von Unternehmen (mit Finanzunternehmen)	0,00	0,00	0,00
2	2124	Transferertrag von Haushalten und Organisationen ohne Erwerbscharakter	0,00	0,00	0,00
2	2125	Transferertrag vom Ausland	0,00	0,00	0,00
2	2126	Investitions- und Tilgungszuschüsse zwischen Unternehmungen und Betrieben der Gebietskörperschaft un	0,00	0,00	0,00
2	2127	Nicht finanzierungswirksamer Transferertrag	16.300,00	6.900,00	13.048,95
1	213	Finanzerträge	0,00	0,00	0,00
2	2131	Erträge aus Zinsen	0,00	0,00	0,00
2	2132	Erträge aus Zinsen aus derivativen Finanzinstrumenten mit und ohne Grundgeschäft	0,00	0,00	0,00
2	2133	Erträge aus Gewinnentnahmen von marktbestimmten Betrieben	0,00	0,00	0,00
2	2134	Sonstige Finanzerträge	0,00	0,00	0,00
2	2135	Erträge aus Dividenden/Gewinnausschüttungen	0,00	0,00	0,00
2	2136	Sonstige nicht finanzierungswirksame Finanzerträge	0,00	0,00	0,00
SU	21	Summe Erträge	315.500,00	188.000,00	166.130,63
1	221	Personalaufwand	78.600,00	69.700,00	68.584,28
2	2211	Personalaufwand (Bezüge, Nebengebühren, Mehrleistungen)	59.300,00	52.500,00	49.608,47
2	2212	Gesetzlicher und freiwilliger Sozialaufwand	18.500,00	16.400,00	15.154,38
2	2213	Sonstiger Personalaufwand	800,00	800,00	685,09
2	2214	Nicht finanzierungswirksamer Personalaufwand	0,00	0,00	3.136,34
1	222	Sachaufwand	459.300,00	370.900,00	443.413,01
2	2221	Gebrauchs- und Verbrauchsgüter, Handelswaren	17.800,00	15.000,00	10.012,63
2	2222	Verwaltungs- und Betriebsaufwand	90.800,00	86.800,00	96.135,61
2	2223	Leasing- und Mietaufwand	1.200,00	1.200,00	3.911,38

MVAG- Ebene	MVAG- Code	Mittelverwendungs- und -aufbringungsgruppen (1. und 2. Ebene)	VA 2025	VA 2024	RA 2023
2	2224	Instandhaltung	29.100,00	28.900,00	32.405,61
2	2225	Sonstiger Sachaufwand	258.300,00	189.700,00	196.606,69
2	2226	Nicht finanzierungswirksamer Sachaufwand	62.100,00	49.300,00	104.341,09
1	223	Transferaufwand	17.500,00	30.800,00	21.504,40
2	2231	Transferaufwand an Träger des öffentlichen Rechts	1.000,00	800,00	575,60
2	2232	Transfersaufwand an Beteiligungen	0,00	0,00	0,00
2	2233	Transferaufwand an Unternehmen (mit Finanzunternehmen)	0,00	0,00	0,00
2	2234	Transferaufwand an Haushalte und Organisationen ohne Erwerbscharakter	16.500,00	30.000,00	20.928,80
2	2235	Transferaufwand an das Ausland	0,00	0,00	0,00
2	2236	Investitions- und Tilgungszuschüsse zwischen Unternehmungen und Betrieben der Gebietskörperschaft un	0,00	0,00	0,00
2	2237	Nicht finanzierungswirksamer Transferaufwand	0,00	0,00	0,00
1	224	Finanzaufwand	100,00	200,00	9,15
2	2241	Aufwendungen für Zinsen	100,00	200,00	9,15
2	2242	Zinsen und sonstige Aufwendungen aus derivativen Finanzinstrumenten mit und ohne Grundgeschäft	0,00	0,00	0,00
2	2243	Gewinnentnahmen von Unternehmungen und marktbestimmten Betrieben der Gebietskörperschaft (innerhalb	0,00	0,00	0,00
2	2244	Sonstiger Finanzaufwand	0,00	0,00	0,00
2	2245	Nicht finanzierungswirksamer Finanzaufwand	0,00	0,00	0,00
SU	22	Summe Aufwendungen	555.500,00	471.600,00	533.510,84
SA0		Saldo (0) Nettoergebnis (21-22)	-240.000,00	-283.600,00	-367.380,21
1	230	Entnahmen von Haushaltsrücklagen	0,00	0,00	0,00
2	2301	Entnahmen von Haushaltsrücklagen	0,00	0,00	0,00
1	240	Zuweisungen an Haushaltsrücklagen	0,00	0,00	0,00
2	2401	Zuweisungen an Haushaltsrücklagen	0,00	0,00	0,00
SA01		Saldo (01) Haushaltsrücklagen (230-240)	0,00	0,00	0,00
SA00		Saldo (00) Nettoergebnis nach Haushaltsrücklagen (Saldo 0 + Saldo 01)	-240.000,00	-283.600,00	-367.380,21

Ergebnisvoranschlag Bereichsbudget 4

MVAG-Ebene	MVAG-Code	Mittelverwendungs- und -aufbringungsgruppen (1. und 2. Ebene)	VA 2025	VA 2024	RA 2023
1	211	Erträge aus der operativen Verwaltungstätigkeit	109.600,00	125.000,00	229.699,16
2	2111	Erträge aus eigenen Abgaben	0,00	0,00	0,00
2	2112	Erträge aus Ertragsanteilen	0,00	0,00	0,00
2	2113	Erträge aus Gebühren	0,00	0,00	0,00
2	2114	Erträge aus Leistungen	9.500,00	13.000,00	7.756,40
2	2115	Erträge aus Besitz und wirtschaftlicher Tätigkeit	0,00	0,00	0,00
2	2116	Erträge aus Veräußerung und sonstige Erträge	100.100,00	112.000,00	215.590,71
2	2117	Nicht finanzierungswirksame operative Erträge	0,00	0,00	6.352,05
1	212	Erträge aus Transfers	88.500,00	107.900,00	22.407,56
2	2121	Transferertrag von Trägern des öffentlichen Rechts	88.500,00	107.600,00	22.107,56
2	2122	Transferertrag von Beteiligungen	0,00	0,00	0,00
2	2123	Transferertrag von Unternehmen (mit Finanzunternehmen)	0,00	0,00	0,00
2	2124	Transferertrag von Haushalten und Organisationen ohne Erwerbscharakter	0,00	300,00	300,00
2	2125	Transferertrag vom Ausland	0,00	0,00	0,00
2	2126	Investitions- und Tilgungszuschüsse zwischen Unternehmungen und Betrieben der Gebietskörperschaft un	0,00	0,00	0,00
2	2127	Nicht finanzierungswirksamer Transferertrag	0,00	0,00	0,00
1	213	Finanzerträge	0,00	0,00	0,00
2	2131	Erträge aus Zinsen	0,00	0,00	0,00
2	2132	Erträge aus Zinsen aus derivativen Finanzinstrumenten mit und ohne Grundgeschäft	0,00	0,00	0,00
2	2133	Erträge aus Gewinnentnahmen von marktbestimmten Betrieben	0,00	0,00	0,00
2	2134	Sonstige Finanzerträge	0,00	0,00	0,00
2	2135	Erträge aus Dividenden/Gewinnausschüttungen	0,00	0,00	0,00
2	2136	Sonstige nicht finanzierungswirksame Finanzerträge	0,00	0,00	0,00
SU	21	Summe Erträge	198.100,00	232.900,00	252.106,72
1	221	Personalaufwand	66.000,00	65.000,00	67.886,59
2	2211	Personalaufwand (Bezüge, Nebengebühren, Mehrleistungen)	52.500,00	50.200,00	45.149,65
2	2212	Gesetzlicher und freiwilliger Sozialaufwand	12.100,00	13.500,00	12.495,70
2	2213	Sonstiger Personalaufwand	1.400,00	1.300,00	1.289,07
2	2214	Nicht finanzierungswirksamer Personalaufwand	0,00	0,00	8.952,17
1	222	Sachaufwand	127.500,00	118.000,00	122.224,20
2	2221	Gebrauchs- und Verbrauchsgüter, Handelswaren	0,00	0,00	0,00
2	2222	Verwaltungs- und Betriebsaufwand	3.000,00	5.000,00	4.573,60
2	2223	Leasing- und Mietaufwand	0,00	0,00	0,00

MVAG- Ebene	MVAG- Code	Mittelverwendungs- und -aufbringungsgruppen (1. und 2. Ebene)	VA 2025	VA 2024	RA 2023
2	2224	Instandhaltung	0,00	0,00	0,00
2	2225	Sonstiger Sachaufwand	124.500,00	113.000,00	117.650,60
2	2226	Nicht finanzierungswirksamer Sachaufwand	0,00	0,00	0,00
1	223	Transferaufwand	2.746.300,00	2.721.700,00	2.186.949,37
2	2231	Transferaufwand an Träger des öffentlichen Rechts	2.703.300,00	2.679.700,00	2.139.707,89
2	2232	Transfersaufwand an Beteiligungen	0,00	0,00	0,00
2	2233	Transferaufwand an Unternehmen (mit Finanzunternehmen)	0,00	0,00	0,00
2	2234	Transferaufwand an Haushalte und Organisationen ohne Erwerbscharakter	43.000,00	42.000,00	47.241,48
2	2235	Transferaufwand an das Ausland	0,00	0,00	0,00
2	2236	Investitions- und Tilgungszuschüsse zwischen Unternehmungen und Betrieben der Gebietskörperschaft un	0,00	0,00	0,00
2	2237	Nicht finanzierungswirksamer Transferaufwand	0,00	0,00	0,00
1	224	Finanzaufwand	0,00	0,00	0,00
2	2241	Aufwendungen für Zinsen	0,00	0,00	0,00
2	2242	Zinsen und sonstige Aufwendungen aus derivativen Finanzinstrumenten mit und ohne Grundgeschäft	0,00	0,00	0,00
2	2243	Gewinnentnahmen von Unternehmungen und marktbestimmten Betrieben der Gebietskörperschaft (innerhalb	0,00	0,00	0,00
2	2244	Sonstiger Finanzaufwand	0,00	0,00	0,00
2	2245	Nicht finanzierungswirksamer Finanzaufwand	0,00	0,00	0,00
SU	22	Summe Aufwendungen	2.939.800,00	2.904.700,00	2.377.060,16
SA0		Saldo (0) Nettoergebnis (21-22)	-2.741.700,00	-2.671.800,00	-2.124.953,44
1	230	Entnahmen von Haushaltsrücklagen	0,00	0,00	0,00
2	2301	Entnahmen von Haushaltsrücklagen	0,00	0,00	0,00
1	240	Zuweisungen an Haushaltsrücklagen	0,00	0,00	0,00
2	2401	Zuweisungen an Haushaltsrücklagen	0,00	0,00	0,00
SA01		Saldo (01) Haushaltsrücklagen (230-240)	0,00	0,00	0,00
SA00		Saldo (00) Nettoergebnis nach Haushaltsrücklagen (Saldo 0 + Saldo 01)	-2.741.700,00	-2.671.800,00	-2.124.953,44

Ergebnisvoranschlag Bereichsbudget 5

MVAG-Ebene	MVAG-Code	Mittelverwendungs- und -aufbringungsgruppen (1. und 2. Ebene)	VA 2025	VA 2024	RA 2023
1	211	Erträge aus der operativen Verwaltungstätigkeit	5.000,00	5.100,00	9.920,20
2	2111	Erträge aus eigenen Abgaben	0,00	0,00	0,00
2	2112	Erträge aus Ertragsanteilen	0,00	0,00	0,00
2	2113	Erträge aus Gebühren	0,00	0,00	0,00
2	2114	Erträge aus Leistungen	5.000,00	5.000,00	5.400,00
2	2115	Erträge aus Besitz und wirtschaftlicher Tätigkeit	0,00	0,00	0,00
2	2116	Erträge aus Veräußerung und sonstige Erträge	0,00	100,00	4.520,20
2	2117	Nicht finanzierungswirksame operative Erträge	0,00	0,00	0,00
1	212	Erträge aus Transfers	3.000,00	5.000,00	2.604,24
2	2121	Transferertrag von Trägern des öffentlichen Rechts	3.000,00	5.000,00	2.604,24
2	2122	Transferertrag von Beteiligungen	0,00	0,00	0,00
2	2123	Transferertrag von Unternehmen (mit Finanzunternehmen)	0,00	0,00	0,00
2	2124	Transferertrag von Haushalten und Organisationen ohne Erwerbscharakter	0,00	0,00	0,00
2	2125	Transferertrag vom Ausland	0,00	0,00	0,00
2	2126	Investitions- und Tilgungszuschüsse zwischen Unternehmungen und Betrieben der Gebietskörperschaft un	0,00	0,00	0,00
2	2127	Nicht finanzierungswirksamer Transferertrag	0,00	0,00	0,00
1	213	Finanzerträge	0,00	0,00	0,00
2	2131	Erträge aus Zinsen	0,00	0,00	0,00
2	2132	Erträge aus Zinsen aus derivativen Finanzinstrumenten mit und ohne Grundgeschäft	0,00	0,00	0,00
2	2133	Erträge aus Gewinnentnahmen von marktbestimmten Betrieben	0,00	0,00	0,00
2	2134	Sonstige Finanzerträge	0,00	0,00	0,00
2	2135	Erträge aus Dividenden/Gewinnausschüttungen	0,00	0,00	0,00
2	2136	Sonstige nicht finanzierungswirksame Finanzerträge	0,00	0,00	0,00
SU	21	Summe Erträge	8.000,00	10.100,00	12.524,44
1	221	Personalaufwand	0,00	0,00	0,00
2	2211	Personalaufwand (Bezüge, Nebengebühren, Mehrleistungen)	0,00	0,00	0,00
2	2212	Gesetzlicher und freiwilliger Sozialaufwand	0,00	0,00	0,00
2	2213	Sonstiger Personalaufwand	0,00	0,00	0,00
2	2214	Nicht finanzierungswirksamer Personalaufwand	0,00	0,00	0,00
1	222	Sachaufwand	83.900,00	71.600,00	55.717,85
2	2221	Gebrauchs- und Verbrauchsgüter, Handelswaren	2.000,00	2.000,00	2.758,50
2	2222	Verwaltungs- und Betriebsaufwand	0,00	0,00	0,00
2	2223	Leasing- und Mietaufwand	0,00	0,00	0,00

MVAG- Ebene	MVAG- Code	Mittelverwendungs- und -aufbringungsgruppen (1. und 2. Ebene)	VA 2025	VA 2024	RA 2023
2	2224	Instandhaltung	0,00	0,00	0,00
2	2225	Sonstiger Sachaufwand	76.100,00	69.600,00	52.959,35
2	2226	Nicht finanzierungswirksamer Sachaufwand	5.800,00	0,00	0,00
1	223	Transferaufwand	1.247.000,00	1.330.600,00	1.134.961,13
2	2231	Transferaufwand an Träger des öffentlichen Rechts	1.243.000,00	1.326.600,00	1.131.501,13
2	2232	Transfersaufwand an Beteiligungen	0,00	0,00	0,00
2	2233	Transferaufwand an Unternehmen (mit Finanzunternehmen)	0,00	0,00	0,00
2	2234	Transferaufwand an Haushalte und Organisationen ohne Erwerbscharakter	4.000,00	4.000,00	3.460,00
2	2235	Transferaufwand an das Ausland	0,00	0,00	0,00
2	2236	Investitions- und Tilgungszuschüsse zwischen Unternehmungen und Betrieben der Gebietskörperschaft un	0,00	0,00	0,00
2	2237	Nicht finanzierungswirksamer Transferaufwand	0,00	0,00	0,00
1	224	Finanzaufwand	0,00	0,00	0,00
2	2241	Aufwendungen für Zinsen	0,00	0,00	0,00
2	2242	Zinsen und sonstige Aufwendungen aus derivativen Finanzinstrumenten mit und ohne Grundgeschäft	0,00	0,00	0,00
2	2243	Gewinnentnahmen von Unternehmungen und marktbestimmten Betrieben der Gebietskörperschaft (innerhalb	0,00	0,00	0,00
2	2244	Sonstiger Finanzaufwand	0,00	0,00	0,00
2	2245	Nicht finanzierungswirksamer Finanzaufwand	0,00	0,00	0,00
SU	22	Summe Aufwendungen	1.330.900,00	1.402.200,00	1.190.678,98
SA0		Saldo (0) Nettoergebnis (21-22)	-1.322.900,00	-1.392.100,00	-1.178.154,54
1	230	Entnahmen von Haushaltsrücklagen	0,00	0,00	0,00
2	2301	Entnahmen von Haushaltsrücklagen	0,00	0,00	0,00
1	240	Zuweisungen an Haushaltsrücklagen	0,00	0,00	0,00
2	2401	Zuweisungen an Haushaltsrücklagen	0,00	0,00	0,00
SA01		Saldo (01) Haushaltsrücklagen (230-240)	0,00	0,00	0,00
SA00		Saldo (00) Nettoergebnis nach Haushaltsrücklagen (Saldo 0 + Saldo 01)	-1.322.900,00	-1.392.100,00	-1.178.154,54

Ergebnisvoranschlag Bereichsbudget 6

MVAG-Ebene	MVAG-Code	Mittelverwendungs- und -aufbringungsgruppen (1. und 2. Ebene)	VA 2025	VA 2024	RA 2023
1	211	Erträge aus der operativen Verwaltungstätigkeit	49.900,00	16.600,00	7.617,37
2	2111	Erträge aus eigenen Abgaben	1.000,00	8.000,00	0,00
2	2112	Erträge aus Ertragsanteilen	0,00	0,00	0,00
2	2113	Erträge aus Gebühren	0,00	0,00	0,00
2	2114	Erträge aus Leistungen	2.500,00	2.500,00	2.144,16
2	2115	Erträge aus Besitz und wirtschaftlicher Tätigkeit	0,00	0,00	0,00
2	2116	Erträge aus Veräußerung und sonstige Erträge	46.400,00	6.100,00	5.473,21
2	2117	Nicht finanzierungswirksame operative Erträge	0,00	0,00	0,00
1	212	Erträge aus Transfers	303.100,00	412.500,00	214.201,24
2	2121	Transferertrag von Trägern des öffentlichen Rechts	191.500,00	302.100,00	106.583,00
2	2122	Transferertrag von Beteiligungen	0,00	0,00	0,00
2	2123	Transferertrag von Unternehmen (mit Finanzunternehmen)	0,00	0,00	0,00
2	2124	Transferertrag von Haushalten und Organisationen ohne Erwerbscharakter	13.000,00	13.000,00	10.015,00
2	2125	Transferertrag vom Ausland	0,00	0,00	0,00
2	2126	Investitions- und Tilgungszuschüsse zwischen Unternehmungen und Betrieben der Gebietskörperschaft un	0,00	0,00	0,00
2	2127	Nicht finanzierungswirksamer Transferertrag	98.600,00	97.400,00	97.603,24
1	213	Finanzerträge	0,00	0,00	0,00
2	2131	Erträge aus Zinsen	0,00	0,00	0,00
2	2132	Erträge aus Zinsen aus derivativen Finanzinstrumenten mit und ohne Grundgeschäft	0,00	0,00	0,00
2	2133	Erträge aus Gewinnentnahmen von marktbestimmten Betrieben	0,00	0,00	0,00
2	2134	Sonstige Finanzerträge	0,00	0,00	0,00
2	2135	Erträge aus Dividenden/Gewinnausschüttungen	0,00	0,00	0,00
2	2136	Sonstige nicht finanzierungswirksame Finanzerträge	0,00	0,00	0,00
SU	21	Summe Erträge	353.000,00	429.100,00	221.818,61
1	221	Personalaufwand	0,00	0,00	0,00
2	2211	Personalaufwand (Bezüge, Nebengebühren, Mehrleistungen)	0,00	0,00	0,00
2	2212	Gesetzlicher und freiwilliger Sozialaufwand	0,00	0,00	0,00
2	2213	Sonstiger Personalaufwand	0,00	0,00	0,00
2	2214	Nicht finanzierungswirksamer Personalaufwand	0,00	0,00	0,00
1	222	Sachaufwand	1.066.300,00	1.111.400,00	1.001.631,55
2	2221	Gebrauchs- und Verbrauchsgüter, Handelswaren	4.600,00	3.500,00	2.249,81
2	2222	Verwaltungs- und Betriebsaufwand	0,00	0,00	0,00
2	2223	Leasing- und Mietaufwand	0,00	0,00	0,00

MVAG- Ebene	MVAG- Code	Mittelverwendungs- und -aufbringungsgruppen (1. und 2. Ebene)	VA 2025	VA 2024	RA 2023
2	2224	Instandhaltung	190.200,00	265.100,00	151.912,52
2	2225	Sonstiger Sachaufwand	200.400,00	181.400,00	157.753,32
2	2226	Nicht finanzierungswirksamer Sachaufwand	671.100,00	661.400,00	689.715,90
1	223	Transferaufwand	128.700,00	99.200,00	103.035,54
2	2231	Transferaufwand an Träger des öffentlichen Rechts	103.700,00	99.200,00	103.035,54
2	2232	Transfersaufwand an Beteiligungen	0,00	0,00	0,00
2	2233	Transferaufwand an Unternehmen (mit Finanzunternehmen)	25.000,00	0,00	0,00
2	2234	Transferaufwand an Haushalte und Organisationen ohne Erwerbscharakter	0,00	0,00	0,00
2	2235	Transferaufwand an das Ausland	0,00	0,00	0,00
2	2236	Investitions- und Tilgungszuschüsse zwischen Unternehmungen und Betrieben der Gebietskörperschaft un	0,00	0,00	0,00
2	2237	Nicht finanzierungswirksamer Transferaufwand	0,00	0,00	0,00
1	224	Finanzaufwand	0,00	0,00	0,00
2	2241	Aufwendungen für Zinsen	0,00	0,00	0,00
2	2242	Zinsen und sonstige Aufwendungen aus derivativen Finanzinstrumenten mit und ohne Grundgeschäft	0,00	0,00	0,00
2	2243	Gewinnentnahmen von Unternehmungen und marktbestimmten Betrieben der Gebietskörperschaft (innerhalb	0,00	0,00	0,00
2	2244	Sonstiger Finanzaufwand	0,00	0,00	0,00
2	2245	Nicht finanzierungswirksamer Finanzaufwand	0,00	0,00	0,00
SU	22	Summe Aufwendungen	1.195.000,00	1.210.600,00	1.104.667,09
SA0		Saldo (0) Nettoergebnis (21-22)	-842.000,00	-781.500,00	-882.848,48
1	230	Entnahmen von Haushaltsrücklagen	0,00	0,00	0,00
2	2301	Entnahmen von Haushaltsrücklagen	0,00	0,00	0,00
1	240	Zuweisungen an Haushaltsrücklagen	0,00	0,00	0,00
2	2401	Zuweisungen an Haushaltsrücklagen	0,00	0,00	0,00
SA01		Saldo (01) Haushaltsrücklagen (230-240)	0,00	0,00	0,00
SA00		Saldo (00) Nettoergebnis nach Haushaltsrücklagen (Saldo 0 + Saldo 01)	-842.000,00	-781.500,00	-882.848,48

Ergebnisvoranschlag Bereichsbudget 7

MVAG-Ebene	MVAG-Code	Mittelverwendungs- und -aufbringungsgruppen (1. und 2. Ebene)	VA 2025	VA 2024	RA 2023
1	211	Erträge aus der operativen Verwaltungstätigkeit	45.600,00	49.300,00	47.513,36
2	2111	Erträge aus eigenen Abgaben	0,00	0,00	0,00
2	2112	Erträge aus Ertragsanteilen	0,00	0,00	0,00
2	2113	Erträge aus Gebühren	0,00	0,00	0,00
2	2114	Erträge aus Leistungen	45.300,00	45.500,00	47.360,36
2	2115	Erträge aus Besitz und wirtschaftlicher Tätigkeit	100,00	100,00	10,00
2	2116	Erträge aus Veräußerung und sonstige Erträge	200,00	3.700,00	143,00
2	2117	Nicht finanzierungswirksame operative Erträge	0,00	0,00	0,00
1	212	Erträge aus Transfers	0,00	0,00	0,00
2	2121	Transferertrag von Trägern des öffentlichen Rechts	0,00	0,00	0,00
2	2122	Transferertrag von Beteiligungen	0,00	0,00	0,00
2	2123	Transferertrag von Unternehmen (mit Finanzunternehmen)	0,00	0,00	0,00
2	2124	Transferertrag von Haushalten und Organisationen ohne Erwerbscharakter	0,00	0,00	0,00
2	2125	Transferertrag vom Ausland	0,00	0,00	0,00
2	2126	Investitions- und Tilgungszuschüsse zwischen Unternehmungen und Betrieben der Gebietskörperschaft un	0,00	0,00	0,00
2	2127	Nicht finanzierungswirksamer Transferertrag	0,00	0,00	0,00
1	213	Finanzerträge	700,00	700,00	49,40
2	2131	Erträge aus Zinsen	700,00	700,00	49,40
2	2132	Erträge aus Zinsen aus derivativen Finanzinstrumenten mit und ohne Grundgeschäft	0,00	0,00	0,00
2	2133	Erträge aus Gewinnentnahmen von marktbestimmten Betrieben	0,00	0,00	0,00
2	2134	Sonstige Finanzerträge	0,00	0,00	0,00
2	2135	Erträge aus Dividenden/Gewinnausschüttungen	0,00	0,00	0,00
2	2136	Sonstige nicht finanzierungswirksame Finanzerträge	0,00	0,00	0,00
SU	21	Summe Erträge	46.300,00	50.000,00	47.562,76
1	221	Personalaufwand	3.000,00	5.000,00	4.566,07
2	2211	Personalaufwand (Bezüge, Nebengebühren, Mehrleistungen)	2.700,00	4.600,00	4.239,60
2	2212	Gesetzlicher und freiwilliger Sozialaufwand	300,00	400,00	326,47
2	2213	Sonstiger Personalaufwand	0,00	0,00	0,00
2	2214	Nicht finanzierungswirksamer Personalaufwand	0,00	0,00	0,00
1	222	Sachaufwand	63.500,00	60.600,00	61.339,65
2	2221	Gebrauchs- und Verbrauchsgüter, Handelswaren	400,00	400,00	200,40
2	2222	Verwaltungs- und Betriebsaufwand	1.400,00	1.400,00	1.268,35
2	2223	Leasing- und Mietaufwand	0,00	0,00	0,00

MVAG- Ebene	MVAG- Code	Mittelverwendungs- und -aufbringungsgruppen (1. und 2. Ebene)	VA 2025	VA 2024	RA 2023
2	2224	Instandhaltung	1.000,00	1.000,00	41,32
2	2225	Sonstiger Sachaufwand	57.800,00	57.800,00	59.829,58
2	2226	Nicht finanzierungswirksamer Sachaufwand	2.900,00	0,00	0,00
1	223	Transferaufwand	50.500,00	54.500,00	46.548,17
2	2231	Transferaufwand an Träger des öffentlichen Rechts	300,00	500,00	296,00
2	2232	Transfersaufwand an Beteiligungen	0,00	0,00	0,00
2	2233	Transferaufwand an Unternehmen (mit Finanzunternehmen)	40.200,00	44.500,00	39.844,91
2	2234	Transferaufwand an Haushalte und Organisationen ohne Erwerbscharakter	10.000,00	9.500,00	6.407,26
2	2235	Transferaufwand an das Ausland	0,00	0,00	0,00
2	2236	Investitions- und Tilgungszuschüsse zwischen Unternehmungen und Betrieben der Gebietskörperschaft un	0,00	0,00	0,00
2	2237	Nicht finanzierungswirksamer Transferaufwand	0,00	0,00	0,00
1	224	Finanzaufwand	0,00	0,00	0,00
2	2241	Aufwendungen für Zinsen	0,00	0,00	0,00
2	2242	Zinsen und sonstige Aufwendungen aus derivativen Finanzinstrumenten mit und ohne Grundgeschäft	0,00	0,00	0,00
2	2243	Gewinnentnahmen von Unternehmungen und marktbestimmten Betrieben der Gebietskörperschaft (innerhalb	0,00	0,00	0,00
2	2244	Sonstiger Finanzaufwand	0,00	0,00	0,00
2	2245	Nicht finanzierungswirksamer Finanzaufwand	0,00	0,00	0,00
SU	22	Summe Aufwendungen	117.000,00	120.100,00	112.453,89
SA0		Saldo (0) Nettoergebnis (21-22)	-70.700,00	-70.100,00	-64.891,13
1	230	Entnahmen von Haushaltsrücklagen	0,00	0,00	0,00
2	2301	Entnahmen von Haushaltsrücklagen	0,00	0,00	0,00
1	240	Zuweisungen an Haushaltsrücklagen	400,00	400,00	232,80
2	2401	Zuweisungen an Haushaltsrücklagen	400,00	400,00	232,80
SA01		Saldo (01) Haushaltsrücklagen (230-240)	-400,00	-400,00	-232,80
SA00		Saldo (00) Nettoergebnis nach Haushaltsrücklagen (Saldo 0 + Saldo 01)	-71.100,00	-70.500,00	-65.123,93

Ergebnisvoranschlag Bereichsbudget 8

MVAG-Ebene	MVAG-Code	Mittelverwendungs- und -aufbringungsgruppen (1. und 2. Ebene)	VA 2025	VA 2024	RA 2023
1	211	Erträge aus der operativen Verwaltungstätigkeit	3.611.700,00	3.081.400,00	2.985.925,33
2	2111	Erträge aus eigenen Abgaben	50.000,00	75.000,00	70.419,34
2	2112	Erträge aus Ertragsanteilen	0,00	0,00	0,00
2	2113	Erträge aus Gebühren	2.222.000,00	2.167.500,00	2.052.380,37
2	2114	Erträge aus Leistungen	783.700,00	786.500,00	730.103,39
2	2115	Erträge aus Besitz und wirtschaftlicher Tätigkeit	24.000,00	28.700,00	28.579,69
2	2116	Erträge aus Veräußerung und sonstige Erträge	532.000,00	23.700,00	85.135,70
2	2117	Nicht finanzierungswirksame operative Erträge	0,00	0,00	19.306,84
1	212	Erträge aus Transfers	111.700,00	154.800,00	63.039,21
2	2121	Transferertrag von Trägern des öffentlichen Rechts	48.000,00	97.900,00	0,00
2	2122	Transferertrag von Beteiligungen	0,00	0,00	0,00
2	2123	Transferertrag von Unternehmen (mit Finanzunternehmen)	24.000,00	23.000,00	26.578,69
2	2124	Transferertrag von Haushalten und Organisationen ohne Erwerbscharakter	0,00	0,00	0,00
2	2125	Transferertrag vom Ausland	0,00	0,00	0,00
2	2126	Investitions- und Tilgungszuschüsse zwischen Unternehmungen und Betrieben der Gebietskörperschaft un	0,00	0,00	0,00
2	2127	Nicht finanzierungswirksamer Transferertrag	39.700,00	33.900,00	36.460,52
1	213	Finanzerträge	10.500,00	6.800,00	410,60
2	2131	Erträge aus Zinsen	10.500,00	6.800,00	410,60
2	2132	Erträge aus Zinsen aus derivativen Finanzinstrumenten mit und ohne Grundgeschäft	0,00	0,00	0,00
2	2133	Erträge aus Gewinnentnahmen von marktbestimmten Betrieben	0,00	0,00	0,00
2	2134	Sonstige Finanzerträge	0,00	0,00	0,00
2	2135	Erträge aus Dividenden/Gewinnausschüttungen	0,00	0,00	0,00
2	2136	Sonstige nicht finanzierungswirksame Finanzerträge	0,00	0,00	0,00
SU	21	Summe Erträge	3.733.900,00	3.243.000,00	3.049.375,14
1	221	Personalaufwand	957.400,00	915.400,00	848.280,64
2	2211	Personalaufwand (Bezüge, Nebengebühren, Mehrleistungen)	743.500,00	708.000,00	656.696,85
2	2212	Gesetzlicher und freiwilliger Sozialaufwand	189.000,00	184.000,00	166.493,76
2	2213	Sonstiger Personalaufwand	24.900,00	23.400,00	20.586,97
2	2214	Nicht finanzierungswirksamer Personalaufwand	0,00	0,00	4.503,06
1	222	Sachaufwand	2.858.100,00	2.653.000,00	2.599.864,58
2	2221	Gebrauchs- und Verbrauchsgüter, Handelswaren	105.100,00	115.100,00	108.357,16
2	2222	Verwaltungs- und Betriebsaufwand	85.900,00	78.800,00	70.559,43
2	2223	Leasing- und Mietaufwand	14.400,00	13.800,00	17.891,69

MVAG- Ebene	MVAG- Code	Mittelverwendungs- und -aufbringungsgruppen (1. und 2. Ebene)	VA 2025	VA 2024	RA 2023
2	2224	Instandhaltung	266.700,00	309.200,00	254.744,02
2	2225	Sonstiger Sachaufwand	1.914.500,00	1.666.300,00	1.610.703,55
2	2226	Nicht finanzierungswirksamer Sachaufwand	471.500,00	469.800,00	537.608,73
1	223	Transferaufwand	358.000,00	364.000,00	415.562,79
2	2231	Transferaufwand an Träger des öffentlichen Rechts	295.000,00	280.000,00	241.242,72
2	2232	Transfersaufwand an Beteiligungen	0,00	0,00	0,00
2	2233	Transferaufwand an Unternehmen (mit Finanzunternehmen)	50.000,00	75.000,00	173.227,55
2	2234	Transferaufwand an Haushalte und Organisationen ohne Erwerbscharakter	13.000,00	9.000,00	1.092,52
2	2235	Transferaufwand an das Ausland	0,00	0,00	0,00
2	2236	Investitions- und Tilgungszuschüsse zwischen Unternehmungen und Betrieben der Gebietskörperschaft un	0,00	0,00	0,00
2	2237	Nicht finanzierungswirksamer Transferaufwand	0,00	0,00	0,00
1	224	Finanzaufwand	0,00	0,00	0,00
2	2241	Aufwendungen für Zinsen	0,00	0,00	0,00
2	2242	Zinsen und sonstige Aufwendungen aus derivativen Finanzinstrumenten mit und ohne Grundgeschäft	0,00	0,00	0,00
2	2243	Gewinnentnahmen von Unternehmungen und marktbestimmten Betrieben der Gebietskörperschaft (innerhalb	0,00	0,00	0,00
2	2244	Sonstiger Finanzaufwand	0,00	0,00	0,00
2	2245	Nicht finanzierungswirksamer Finanzaufwand	0,00	0,00	0,00
SU	22	Summe Aufwendungen	4.173.500,00	3.932.400,00	3.863.708,01
SA0		Saldo (0) Nettoergebnis (21-22)	-439.600,00	-689.400,00	-814.332,87
1	230	Entnahmen von Haushaltsrücklagen	2.000,00	192.400,00	33.890,21
2	2301	Entnahmen von Haushaltsrücklagen	2.000,00	192.400,00	33.890,21
1	240	Zuweisungen an Haushaltsrücklagen	228.700,00	333.800,00	82.095,94
2	2401	Zuweisungen an Haushaltsrücklagen	228.700,00	333.800,00	82.095,94
SA01		Saldo (01) Haushaltsrücklagen (230-240)	-226.700,00	-141.400,00	-48.205,73
SA00		Saldo (00) Nettoergebnis nach Haushaltsrücklagen (Saldo 0 + Saldo 01)	-666.300,00	-830.800,00	-862.538,60

Ergebnisvoranschlag Bereichsbudget 9

MVAG-Ebene	MVAG-Code	Mittelverwendungs- und -aufbringungsgruppen (1. und 2. Ebene)	VA 2025	VA 2024	RA 2023
1	211	Erträge aus der operativen Verwaltungstätigkeit	8.030.900,00	8.014.600,00	8.024.548,57
2	2111	Erträge aus eigenen Abgaben	2.217.600,00	2.224.400,00	2.153.625,79
2	2112	Erträge aus Ertragsanteilen	5.813.300,00	5.790.200,00	5.870.922,78
2	2113	Erträge aus Gebühren	0,00	0,00	0,00
2	2114	Erträge aus Leistungen	0,00	0,00	0,00
2	2115	Erträge aus Besitz und wirtschaftlicher Tätigkeit	0,00	0,00	0,00
2	2116	Erträge aus Veräußerung und sonstige Erträge	0,00	0,00	0,00
2	2117	Nicht finanzierungswirksame operative Erträge	0,00	0,00	0,00
1	212	Erträge aus Transfers	1.041.500,00	1.052.800,00	665.278,75
2	2121	Transferertrag von Trägern des öffentlichen Rechts	1.041.500,00	1.052.800,00	665.278,75
2	2122	Transferertrag von Beteiligungen	0,00	0,00	0,00
2	2123	Transferertrag von Unternehmen (mit Finanzunternehmen)	0,00	0,00	0,00
2	2124	Transferertrag von Haushalten und Organisationen ohne Erwerbscharakter	0,00	0,00	0,00
2	2125	Transferertrag vom Ausland	0,00	0,00	0,00
2	2126	Investitions- und Tilgungszuschüsse zwischen Unternehmungen und Betrieben der Gebietskörperschaft un	0,00	0,00	0,00
2	2127	Nicht finanzierungswirksamer Transferertrag	0,00	0,00	0,00
1	213	Finanzerträge	18.100,00	45.000,00	21.716,50
2	2131	Erträge aus Zinsen	18.100,00	45.000,00	21.716,50
2	2132	Erträge aus Zinsen aus derivativen Finanzinstrumenten mit und ohne Grundgeschäft	0,00	0,00	0,00
2	2133	Erträge aus Gewinnentnahmen von marktbestimmten Betrieben	0,00	0,00	0,00
2	2134	Sonstige Finanzerträge	0,00	0,00	0,00
2	2135	Erträge aus Dividenden/Gewinnausschüttungen	0,00	0,00	0,00
2	2136	Sonstige nicht finanzierungswirksame Finanzerträge	0,00	0,00	0,00
SU	21	Summe Erträge	9.090.500,00	9.112.400,00	8.711.543,82
1	221	Personalaufwand	0,00	0,00	0,00
2	2211	Personalaufwand (Bezüge, Nebengebühren, Mehrleistungen)	0,00	0,00	0,00
2	2212	Gesetzlicher und freiwilliger Sozialaufwand	0,00	0,00	0,00
2	2213	Sonstiger Personalaufwand	0,00	0,00	0,00
2	2214	Nicht finanzierungswirksamer Personalaufwand	0,00	0,00	0,00
1	222	Sachaufwand	5.800,00	11.300,00	5.429,14
2	2221	Gebrauchs- und Verbrauchsgüter, Handelswaren	0,00	0,00	0,00
2	2222	Verwaltungs- und Betriebsaufwand	0,00	0,00	0,00
2	2223	Leasing- und Mietaufwand	0,00	0,00	0,00

MVAG- Ebene	MVAG- Code	Mittelverwendungs- und -aufbringungsgruppen (1. und 2. Ebene)	VA 2025	VA 2024	RA 2023
2	2224	Instandhaltung	0,00	0,00	0,00
2	2225	Sonstiger Sachaufwand	5.800,00	11.300,00	5.429,14
2	2226	Nicht finanzierungswirksamer Sachaufwand	0,00	0,00	0,00
1	223	Transferaufwand	255.000,00	421.900,00	422.987,16
2	2231	Transferaufwand an Träger des öffentlichen Rechts	255.000,00	421.900,00	422.987,16
2	2232	Transfersaufwand an Beteiligungen	0,00	0,00	0,00
2	2233	Transferaufwand an Unternehmen (mit Finanzunternehmen)	0,00	0,00	0,00
2	2234	Transferaufwand an Haushalte und Organisationen ohne Erwerbscharakter	0,00	0,00	0,00
2	2235	Transferaufwand an das Ausland	0,00	0,00	0,00
2	2236	Investitions- und Tilgungszuschüsse zwischen Unternehmungen und Betrieben der Gebietskörperschaft un	0,00	0,00	0,00
2	2237	Nicht finanzierungswirksamer Transferaufwand	0,00	0,00	0,00
1	224	Finanzaufwand	2.500,00	4.000,00	3.532,79
2	2241	Aufwendungen für Zinsen	0,00	0,00	0,00
2	2242	Zinsen und sonstige Aufwendungen aus derivativen Finanzinstrumenten mit und ohne Grundgeschäft	0,00	0,00	0,00
2	2243	Gewinnentnahmen von Unternehmungen und marktbestimmten Betrieben der Gebietskörperschaft (innerhalb	0,00	0,00	0,00
2	2244	Sonstiger Finanzaufwand	2.500,00	4.000,00	3.532,79
2	2245	Nicht finanzierungswirksamer Finanzaufwand	0,00	0,00	0,00
SU	22	Summe Aufwendungen	263.300,00	437.200,00	431.949,09
SA0		Saldo (0) Nettoergebnis (21-22)	8.827.200,00	8.675.200,00	8.279.594,73
1	230	Entnahmen von Haushaltsrücklagen	124.500,00	100,00	21.746,11
2	2301	Entnahmen von Haushaltsrücklagen	124.500,00	100,00	21.746,11
1	240	Zuweisungen an Haushaltsrücklagen	6.400,00	11.400,00	301.605,97
2	2401	Zuweisungen an Haushaltsrücklagen	6.400,00	11.400,00	301.605,97
SA01		Saldo (01) Haushaltsrücklagen (230-240)	118.100,00	-11.300,00	-279.859,86
SA00		Saldo (00) Nettoergebnis nach Haushaltsrücklagen (Saldo 0 + Saldo 01)	8.945.300,00	8.663.900,00	7.999.734,87

Finanzierungsvoranschlag Bereichsbudget

MVAG-Ebene	MVAG-Code	Mittelverwendungs- und -aufbringungsgruppen (2. Ebene)	VA 2025	VA 2024	RA 2023
1	311	Einzahlungen aus operativer Verwaltungstätigkeit	11.874.800,00	11.566.200,00	11.693.234,02
2	3111	Einzahlungen aus eigenen Abgaben	2.268.600,00	2.307.400,00	2.228.118,17
2	3112	Einzahlungen aus Ertragsanteilen	5.813.300,00	5.790.200,00	5.870.922,78
2	3113	Einzahlungen aus Gebühren	2.222.000,00	2.167.500,00	2.304.374,11
2	3114	Einzahlungen aus Leistungen	926.200,00	945.200,00	864.451,30
2	3115	Einzahlungen aus Besitz und wirtschaftlicher Tätigkeit	191.800,00	194.800,00	168.081,58
2	3116	Einzahlungen aus Veräußerung von geringwertigen Wirtschaftsgütern (GWG) und sonstige Einzahlungen	452.900,00	161.100,00	257.286,08
1	312	Einzahlungen aus Transfers	1.905.700,00	1.982.100,00	992.701,84
2	3121	Transferzahlungen von Trägern des öffentlichen Rechts	1.826.000,00	1.912.000,00	934.129,64
2	3122	Transferzahlungen von Beteiligungen	0,00	0,00	0,00
2	3123	Transferzahlungen von Unternehmen (inkl. Finanzunternehmen)	66.200,00	56.300,00	48.257,20
2	3124	Transferzahlungen von Haushalten und Organisationen ohne Erwerbscharakter	13.500,00	13.800,00	10.315,00
2	3125	Transferzahlungen vom Ausland (öffentliche Rechtsträger)	0,00	0,00	0,00
2	3126	Investitions- und Tilgungszuschüsse zwischen Unternehmungen und Betrieben der Gebietskörperschaft un	0,00	0,00	0,00
1	313	Einzahlungen aus Finanzerträgen	29.300,00	52.500,00	22.176,50
2	3131	Einzahlungen aus Zinserträgen	29.300,00	52.500,00	22.176,50
2	3132	Einzahlungen aus Zinsen aus derivativen Finanzinstrumenten mit und ohne Grundgeschäft	0,00	0,00	0,00
2	3133	Einzahlungen aus Gewinnentnahmen von marktbestimmten Betrieben	0,00	0,00	0,00
2	3134	Sonstige Einzahlungen aus Finanzerträgen	0,00	0,00	0,00
2	3135	Einzahlungen aus Dividenden/Gewinnausschüttungen	0,00	0,00	0,00
SU	31	Summe Einzahlungen operative Gebarung	13.809.800,00	13.600.800,00	12.708.112,36
1	321	Auszahlungen aus Personalaufwand	2.530.000,00	2.446.400,00	2.216.775,34
2	3211	Auszahlungen für Personalaufwand (Bezüge, Nebengebühren, und Mehrleistungsvergütungen)	1.944.600,00	1.870.400,00	1.733.039,14
2	3212	Auszahlungen für gesetzliche und freiwillige Sozialaufwendungen	533.300,00	527.500,00	440.875,85
2	3213	Auszahlungen aus sonstigem Personalaufwand	52.100,00	48.500,00	42.860,35
1	322	Auszahlungen aus Sachaufwand	4.187.900,00	4.379.700,00	3.976.477,56
2	3221	Auszahlungen für Gebrauchs- und Verbrauchsgüter, Handelswaren	238.700,00	237.400,00	221.417,87
2	3222	Auszahlungen für Verwaltungs- und Betriebsaufwand	410.200,00	397.300,00	387.908,20
2	3223	Auszahlungen für Leasing- und Mietaufwand	79.000,00	73.900,00	78.052,63
2	3224	Auszahlungen für Instandhaltung	543.300,00	687.400,00	527.491,95
2	3225	Sonstige Auszahlungen aus Sachaufwand	2.916.700,00	2.983.700,00	2.761.606,91
2	3226	Auszahlungen aus der Inanspruchnahme von Haftungen	0,00	0,00	0,00
1	323	Auszahlungen aus Transfers	6.627.000,00	6.865.400,00	5.995.018,28
2	3231	Transferzahlungen an Träger des öffentlichen Rechts	5.918.300,00	6.157.900,00	5.253.782,59

MVAG-Ebene	MVAG-Code	Mittelverwendungs- und -aufbringungsgruppen (2. Ebene)	VA 2025	VA 2024	RA 2023
2	3232	Transferzahlungen an Beteiligungen	0,00	0,00	0,00
2	3233	Transferzahlungen an Unternehmen (inkl. Finanzunternehmen)	115.200,00	119.500,00	184.606,19
2	3234	Transferzahlungen an Haushalte und Organisationen ohne Erwerbscharakter	593.500,00	588.000,00	556.629,50
2	3235	Transferzahlungen an das Ausland	0,00	0,00	0,00
2	3236	Investitions- und Tilgungszuschüsse zwischen Unternehmungen und Betrieben der Gebietskörperschaft un	0,00	0,00	0,00
1	324	Auszahlungen aus Finanzaufwand	2.600,00	4.300,00	3.549,62
2	3241	Auszahlungen für Zinsen	100,00	300,00	16,83
2	3242	Auszahlungen für Zinsen aus derivativen Finanzinstrumenten mit und ohne Grundgeschäft	0,00	0,00	0,00
2	3243	Auszahlungen aus Gewinnentnahmen von marktbestimmten Betrieben	0,00	0,00	0,00
2	3244	Sonstige Auszahlungen aus Finanzaufwendungen	2.500,00	4.000,00	3.532,79
SU	32	Summe Auszahlungen operative Gebarung	13.347.500,00	13.695.800,00	12.191.820,80
SA1		Saldo (1) Geldfluss aus der operativen Gebarung (31 - 32)	462.300,00	-95.000,00	516.291,56
1	331	Einzahlungen aus der Investitionstätigkeit	5.000,00	13.700,00	92.035,00
2	3311	Einzahlungen aus der Veräußerung von immateriellem Vermögen	0,00	0,00	0,00
2	3312	Einzahlungen aus der Veräußerung von Grundstücken und Grundstückseinrichtungen	5.000,00	10.000,00	9.750,00
2	3313	Einzahlungen aus der Veräußerung von Gebäuden und Bauten	0,00	0,00	0,00
2	3314	Einzahlungen aus der Veräußerung von technischen Anlagen, Fahrzeugen und Maschinen	0,00	3.700,00	82.035,00
2	3315	Einzahlungen aus der Veräußerung von Amts-, Betriebs- und Geschäftsausstattung	0,00	0,00	250,00
2	3316	Einzahlungen aus der Veräußerung von Kulturgütern	0,00	0,00	0,00
2	3317	Einzahlungen aus der Veräußerung von Beteiligungen	0,00	0,00	0,00
2	3318	Einzahlungen aus der Veräußerung von kofinanzierten Schutzbauten	0,00	0,00	0,00
1	332	Einzahlungen aus der Rückzahlung von Darlehen sowie gewährten Vorschüssen	1.300,00	1.700,00	2.240,00
2	3321	Einzahlungen aus Darlehen an Träger des öffentlichen Rechts	0,00	0,00	0,00
2	3322	Einzahlungen aus Darlehen von Beteiligungen	0,00	0,00	0,00
2	3323	Einzahlungen aus Darlehen an Unternehmen und Haushalte	0,00	0,00	0,00
2	3325	Einzahlungen aus Vorschüssen und Anzahlungen	1.300,00	1.700,00	2.240,00
1	333	Einzahlungen aus Kapitaltransfers	231.500,00	305.600,00	875.905,32
2	3331	Kapitaltransferzahlungen von Trägern des öffentlichen Rechts	201.500,00	235.600,00	810.595,87
2	3332	Kapitaltransferzahlungen von Beteiligungen	0,00	0,00	0,00
2	3333	Kapitaltransferzahlungen von Unternehmen	0,00	0,00	0,00
2	3334	Kapitaltransferzahlungen von Haushalten und Organisationen ohne Erwerbscharakter	30.000,00	70.000,00	65.309,45
2	3335	Kapitaltransferzahlungen vom Ausland	0,00	0,00	0,00
SU	33	Summe Einzahlungen investive Gebarung	237.800,00	321.000,00	970.180,32
1	341	Auszahlungen aus der Investitionstätigkeit	839.100,00	1.305.400,00	1.164.915,60
2	3411	Auszahlungen für den Erwerb von immateriellem Vermögen	0,00	0,00	0,00
2	3412	Auszahlungen für den Erwerb von Grundstücken und Grundstückseinrichtungen	667.100,00	630.500,00	564.057,37
2	3413	Auszahlungen für den Erwerb von Gebäuden und Bauten	65.000,00	95.000,00	266.127,12

MVAG-Ebene	MVAG-Code	Mittelverwendungs- und -aufbringungsgruppen (2. Ebene)	VA 2025	VA 2024	RA 2023
2	3414	Auszahlungen für den Erwerb von technischen Anlagen, Fahrzeugen und Maschinen	32.500,00	504.500,00	189.574,49
2	3415	Auszahlungen für den Erwerb von Amts-, Betriebs- und Geschäftsausstattung	74.500,00	75.400,00	145.156,62
2	3416	Auszahlungen für den Erwerb von Kulturgütern	0,00	0,00	0,00
2	3417	Auszahlungen für den Erwerb von Beteiligungen	0,00	0,00	0,00
2	3418	Auszahlungen für den Erwerb von kofinanzierten Schutzbauten	0,00	0,00	0,00
1	342	Auszahlungen aus der Gewährung von Darlehen sowie gewährten Vorschüssen	0,00	0,00	4.992,00
2	3421	Auszahlungen von Darlehen an Träger des öffentlichen Rechts	0,00	0,00	0,00
2	3422	Auszahlungen von Darlehen an Beteiligungen	0,00	0,00	0,00
2	3423	Auszahlungen von Darlehen an Unternehmen und Haushalte	0,00	0,00	0,00
2	3425	Auszahlungen von Vorschüssen und Anzahlungen	0,00	0,00	4.992,00
1	343	Auszahlungen aus Kapitaltransfers	19.000,00	122.000,00	17.562,05
2	3431	Kapitaltransferzahlungen an Träger des öffentlichen Rechts	0,00	0,00	0,00
2	3432	Kapitaltransferzahlungen an Beteiligungen	19.000,00	110.000,00	0,00
2	3433	Kapitaltransferzahlungen an Unternehmen (Finanzunternehmen)	0,00	0,00	17.562,05
2	3434	Kapitaltransferzahlungen an Haushalte und Organisationen ohne Erwerbscharakter	0,00	12.000,00	0,00
2	3435	Kapitaltransferzahlungen an das Ausland	0,00	0,00	0,00
SU	34	Summe Auszahlungen investive Gebarung	858.100,00	1.427.400,00	1.187.469,65
SA2		Saldo (2) Geldfluss aus der investiven Gebarung (33 - 34)	-620.300,00	-1.106.400,00	-217.289,33
SA3		Saldo (3) Nettofinanzierungssaldo (Saldo 1+ Saldo 2)	-158.000,00	-1.201.400,00	299.002,23
1	351	Einzahlungen aus der Aufnahme von Finanzschulden	0,00	0,00	0,00
2	3511	Einzahlungen aus empfangenen Darlehen von öffentlichen Körperschaften und Rechtsträgern	0,00	0,00	0,00
2	3512	Einzahlungen aus empfangenen Darlehen von Beteiligungen	0,00	0,00	0,00
2	3513	Einzahlungen aus empfangenen Darlehen von Unternehmen und privaten Haushalten	0,00	0,00	0,00
2	3514	Einzahlungen aus Finanzschulden (Finanzunternehmen)	0,00	0,00	0,00
2	3515	Einzahlungen aus Aufnahmen von Leasingverbindlichkeiten	0,00	0,00	0,00
1	353	Einzahlungen infolge eines Kapitaltausches bei derivativen Finanzinstrumenten mit Grundgeschäft	0,00	0,00	0,00
2	3530	Einzahlungen infolge eines Kapitaltausches bei derivativen Finanzinstrumenten mit Grundgeschäft	0,00	0,00	0,00
1	355	Einzahlungen aus dem Abgang von Finanzinstrumenten	0,00	0,00	0,00
2	3550	Einzahlungen aus dem Abgang von Finanzinstrumenten	0,00	0,00	0,00
SU	35	Summe Einzahlungen aus der Finanzierungstätigkeit	0,00	0,00	0,00
1	361	Auszahlungen aus der Tilgung von Finanzschulden	700,00	900,00	84.427,27
2	3611	Auszahlungen aus empfangenen Darlehen von öffentlichen Körperschaften und Rechtsträgern	700,00	900,00	1.576,55
2	3612	Auszahlungen aus empfangenen Darlehen von Beteiligungen	0,00	0,00	0,00
2	3613	Auszahlungen aus empfangenen Darlehen von Unternehmen und privaten Haushalten	0,00	0,00	0,00
2	3614	Auszahlungen aus Finanzschulden	0,00	0,00	0,00
2	3615	Auszahlungen aus Rückzahlungen von Leasingverbindlichkeiten	0,00	0,00	82.850,72
1	363	Auszahlungen infolge eines Kapitaltausches bei derivativen Finanzinstrumenten mit Grundgeschäft	0,00	0,00	0,00

MVAG- Ebene	MVAG- Code	Mittelverwendungs- und -aufbringungsgruppen (2. Ebene)	VA 2025	VA 2024	RA 2023
2	3630	Auszahlungen infolge eines Kapitaltausches bei derivativen Finanzinstrumenten mit Grundgeschäft	0,00	0,00	0,00
1	365	Auszahlungen für den Erwerb von Finanzinstrumenten	0,00	0,00	0,00
2	3650	Auszahlungen für den Erwerb von Finanzinstrumenten	0,00	0,00	0,00
SU	36	Summe Auszahlungen aus der Finanzierungstätigkeit	700,00	900,00	84.427,27
SA4		Saldo (4) Geldfluss aus der Finanzierungstätigkeit (35 - 36)	-700,00	-900,00	-84.427,27
SA5		Saldo (5) Geldfluss aus der voranschlagswirksamen Gebarung (Saldo 3 + Saldo 4)	-158.700,00	-1.202.300,00	214.574,96

Finanzierungsvoranschlag Bereichsbudget 0

MVAG-Ebene	MVAG-Code	Mittelverwendungs- und -aufbringungsgruppen (2. Ebene)	VA 2025	VA 2024	RA 2023
1	311	Einzahlungen aus operativer Verwaltungstätigkeit	62.500,00	53.400,00	59.999,72
2	3111	Einzahlungen aus eigenen Abgaben	0,00	0,00	0,00
2	3112	Einzahlungen aus Ertragsanteilen	0,00	0,00	0,00
2	3113	Einzahlungen aus Gebühren	0,00	0,00	0,00
2	3114	Einzahlungen aus Leistungen	34.200,00	33.200,00	42.079,83
2	3115	Einzahlungen aus Besitz und wirtschaftlicher Tätigkeit	0,00	0,00	0,00
2	3116	Einzahlungen aus Veräußerung von geringwertigen Wirtschaftsgütern (GWG) und sonstige Einzahlungen	28.300,00	20.200,00	17.919,89
1	312	Einzahlungen aus Transfers	70.200,00	33.300,00	5.855,85
2	3121	Transferzahlungen von Trägern des öffentlichen Rechts	28.000,00	0,00	0,00
2	3122	Transferzahlungen von Beteiligungen	0,00	0,00	0,00
2	3123	Transferzahlungen von Unternehmen (inkl. Finanzunternehmen)	42.200,00	33.300,00	5.855,85
2	3124	Transferzahlungen von Haushalten und Organisationen ohne Erwerbscharakter	0,00	0,00	0,00
2	3125	Transferzahlungen vom Ausland (öffentliche Rechtsträger)	0,00	0,00	0,00
2	3126	Investitions- und Tilgungszuschüsse zwischen Unternehmungen und Betrieben der Gebietskörperschaft un	0,00	0,00	0,00
1	313	Einzahlungen aus Finanzerträgen	0,00	0,00	0,00
2	3131	Einzahlungen aus Zinserträgen	0,00	0,00	0,00
2	3132	Einzahlungen aus Zinsen aus derivativen Finanzinstrumenten mit und ohne Grundgeschäft	0,00	0,00	0,00
2	3133	Einzahlungen aus Gewinnentnahmen von marktbestimmten Betrieben	0,00	0,00	0,00
2	3134	Sonstige Einzahlungen aus Finanzerträgen	0,00	0,00	0,00
2	3135	Einzahlungen aus Dividenden/Gewinnausschüttungen	0,00	0,00	0,00
SU	31	Summe Einzahlungen operative Gebarung	132.700,00	86.700,00	65.855,57
1	321	Auszahlungen aus Personalaufwand	806.300,00	798.300,00	691.102,53
2	3211	Auszahlungen für Personalaufwand (Bezüge, Nebengebühren, und Mehrleistungsvergütungen)	625.100,00	611.900,00	558.886,26
2	3212	Auszahlungen für gesetzliche und freiwillige Sozialaufwendungen	164.800,00	171.700,00	118.924,23
2	3213	Auszahlungen aus sonstigem Personalaufwand	16.400,00	14.700,00	13.292,04
1	322	Auszahlungen aus Sachaufwand	566.700,00	620.800,00	513.708,16
2	3221	Auszahlungen für Gebrauchs- und Verbrauchsgüter, Handelswaren	55.100,00	49.600,00	53.160,79
2	3222	Auszahlungen für Verwaltungs- und Betriebsaufwand	58.900,00	60.500,00	54.603,72
2	3223	Auszahlungen für Leasing- und Mietaufwand	13.300,00	13.100,00	11.027,33
2	3224	Auszahlungen für Instandhaltung	18.300,00	36.100,00	18.119,98
2	3225	Sonstige Auszahlungen aus Sachaufwand	421.100,00	461.500,00	376.796,34
2	3226	Auszahlungen aus der Inanspruchnahme von Haftungen	0,00	0,00	0,00
1	323	Auszahlungen aus Transfers	606.300,00	593.700,00	521.630,76
2	3231	Transferzahlungen an Träger des öffentlichen Rechts	602.300,00	589.700,00	517.630,76

MVAG-Ebene	MVAG-Code	Mittelverwendungs- und -aufbringungsgruppen (2. Ebene)	VA 2025	VA 2024	RA 2023
2	3232	Transferzahlungen an Beteiligungen	0,00	0,00	0,00
2	3233	Transferzahlungen an Unternehmen (inkl. Finanzunternehmen)	0,00	0,00	0,00
2	3234	Transferzahlungen an Haushalte und Organisationen ohne Erwerbscharakter	4.000,00	4.000,00	4.000,00
2	3235	Transferzahlungen an das Ausland	0,00	0,00	0,00
2	3236	Investitions- und Tilgungszuschüsse zwischen Unternehmungen und Betrieben der Gebietskörperschaft un	0,00	0,00	0,00
1	324	Auszahlungen aus Finanzaufwand	0,00	0,00	0,00
2	3241	Auszahlungen für Zinsen	0,00	0,00	0,00
2	3242	Auszahlungen für Zinsen aus derivativen Finanzinstrumenten mit und ohne Grundgeschäft	0,00	0,00	0,00
2	3243	Auszahlungen aus Gewinnentnahmen von marktbestimmten Betrieben	0,00	0,00	0,00
2	3244	Sonstige Auszahlungen aus Finanzaufwendungen	0,00	0,00	0,00
SU	32	Summe Auszahlungen operative Gebarung	1.979.300,00	2.012.800,00	1.726.441,45
SA1		Saldo (1) Geldfluss aus der operativen Gebarung (31 - 32)	-1.846.600,00	-1.926.100,00	-1.660.585,88
1	331	Einzahlungen aus der Investitionstätigkeit	0,00	0,00	0,00
2	3311	Einzahlungen aus der Veräußerung von immateriellem Vermögen	0,00	0,00	0,00
2	3312	Einzahlungen aus der Veräußerung von Grundstücken und Grundstückseinrichtungen	0,00	0,00	0,00
2	3313	Einzahlungen aus der Veräußerung von Gebäuden und Bauten	0,00	0,00	0,00
2	3314	Einzahlungen aus der Veräußerung von technischen Anlagen, Fahrzeugen und Maschinen	0,00	0,00	0,00
2	3315	Einzahlungen aus der Veräußerung von Amts-, Betriebs- und Geschäftsausstattung	0,00	0,00	0,00
2	3316	Einzahlungen aus der Veräußerung von Kulturgütern	0,00	0,00	0,00
2	3317	Einzahlungen aus der Veräußerung von Beteiligungen	0,00	0,00	0,00
2	3318	Einzahlungen aus der Veräußerung von kofinanzierten Schutzbauten	0,00	0,00	0,00
1	332	Einzahlungen aus der Rückzahlung von Darlehen sowie gewährten Vorschüssen	1.300,00	1.700,00	2.240,00
2	3321	Einzahlungen aus Darlehen an Träger des öffentlichen Rechts	0,00	0,00	0,00
2	3322	Einzahlungen aus Darlehen von Beteiligungen	0,00	0,00	0,00
2	3323	Einzahlungen aus Darlehen an Unternehmen und Haushalte	0,00	0,00	0,00
2	3325	Einzahlungen aus Vorschüssen und Anzahlungen	1.300,00	1.700,00	2.240,00
1	333	Einzahlungen aus Kapitaltransfers	0,00	0,00	0,00
2	3331	Kapitaltransferzahlungen von Trägern des öffentlichen Rechts	0,00	0,00	0,00
2	3332	Kapitaltransferzahlungen von Beteiligungen	0,00	0,00	0,00
2	3333	Kapitaltransferzahlungen von Unternehmen	0,00	0,00	0,00
2	3334	Kapitaltransferzahlungen von Haushalten und Organisationen ohne Erwerbscharakter	0,00	0,00	0,00
2	3335	Kapitaltransferzahlungen vom Ausland	0,00	0,00	0,00
SU	33	Summe Einzahlungen investive Gebarung	1.300,00	1.700,00	2.240,00
1	341	Auszahlungen aus der Investitionstätigkeit	28.000,00	4.500,00	20.716,90
2	3411	Auszahlungen für den Erwerb von immateriellem Vermögen	0,00	0,00	0,00
2	3412	Auszahlungen für den Erwerb von Grundstücken und Grundstückseinrichtungen	28.000,00	0,00	0,00
2	3413	Auszahlungen für den Erwerb von Gebäuden und Bauten	0,00	0,00	0,00

MVAG-Ebene	MVAG-Code	Mittelverwendungs- und -aufbringungsgruppen (2. Ebene)	VA 2025	VA 2024	RA 2023
2	3414	Auszahlungen für den Erwerb von technischen Anlagen, Fahrzeugen und Maschinen	0,00	0,00	0,00
2	3415	Auszahlungen für den Erwerb von Amts-, Betriebs- und Geschäftsausstattung	0,00	4.500,00	20.716,90
2	3416	Auszahlungen für den Erwerb von Kulturgütern	0,00	0,00	0,00
2	3417	Auszahlungen für den Erwerb von Beteiligungen	0,00	0,00	0,00
2	3418	Auszahlungen für den Erwerb von kofinanzierten Schutzbauten	0,00	0,00	0,00
1	342	Auszahlungen aus der Gewährung von Darlehen sowie gewährten Vorschüssen	0,00	0,00	4.992,00
2	3421	Auszahlungen von Darlehen an Träger des öffentlichen Rechts	0,00	0,00	0,00
2	3422	Auszahlungen von Darlehen an Beteiligungen	0,00	0,00	0,00
2	3423	Auszahlungen von Darlehen an Unternehmen und Haushalte	0,00	0,00	0,00
2	3425	Auszahlungen von Vorschüssen und Anzahlungen	0,00	0,00	4.992,00
1	343	Auszahlungen aus Kapitaltransfers	0,00	0,00	0,00
2	3431	Kapitaltransferzahlungen an Träger des öffentlichen Rechts	0,00	0,00	0,00
2	3432	Kapitaltransferzahlungen an Beteiligungen	0,00	0,00	0,00
2	3433	Kapitaltransferzahlungen an Unternehmen (Finanzunternehmen)	0,00	0,00	0,00
2	3434	Kapitaltransferzahlungen an Haushalte und Organisationen ohne Erwerbscharakter	0,00	0,00	0,00
2	3435	Kapitaltransferzahlungen an das Ausland	0,00	0,00	0,00
SU	34	Summe Auszahlungen investive Gebarung	28.000,00	4.500,00	25.708,90
SA2		Saldo (2) Geldfluss aus der investiven Gebarung (33 - 34)	-26.700,00	-2.800,00	-23.468,90
SA3		Saldo (3) Nettofinanzierungssaldo (Saldo 1+ Saldo 2)	-1.873.300,00	-1.928.900,00	-1.684.054,78
1	351	Einzahlungen aus der Aufnahme von Finanzschulden	0,00	0,00	0,00
2	3511	Einzahlungen aus empfangenen Darlehen von öffentlichen Körperschaften und Rechtsträgern	0,00	0,00	0,00
2	3512	Einzahlungen aus empfangenen Darlehen von Beteiligungen	0,00	0,00	0,00
2	3513	Einzahlungen aus empfangenen Darlehen von Unternehmen und privaten Haushalten	0,00	0,00	0,00
2	3514	Einzahlungen aus Finanzschulden (Finanzunternehmen)	0,00	0,00	0,00
2	3515	Einzahlungen aus Aufnahmen von Leasingverbindlichkeiten	0,00	0,00	0,00
1	353	Einzahlungen infolge eines Kapitaltausches bei derivativen Finanzinstrumenten mit Grundgeschäft	0,00	0,00	0,00
2	3530	Einzahlungen infolge eines Kapitaltausches bei derivativen Finanzinstrumenten mit Grundgeschäft	0,00	0,00	0,00
1	355	Einzahlungen aus dem Abgang von Finanzinstrumenten	0,00	0,00	0,00
2	3550	Einzahlungen aus dem Abgang von Finanzinstrumenten	0,00	0,00	0,00
SU	35	Summe Einzahlungen aus der Finanzierungstätigkeit	0,00	0,00	0,00
1	361	Auszahlungen aus der Tilgung von Finanzschulden	0,00	0,00	0,00
2	3611	Auszahlungen aus empfangenen Darlehen von öffentlichen Körperschaften und Rechtsträgern	0,00	0,00	0,00
2	3612	Auszahlungen aus empfangenen Darlehen von Beteiligungen	0,00	0,00	0,00
2	3613	Auszahlungen aus empfangenen Darlehen von Unternehmen und privaten Haushalten	0,00	0,00	0,00
2	3614	Auszahlungen aus Finanzschulden	0,00	0,00	0,00
2	3615	Auszahlungen aus Rückzahlungen von Leasingverbindlichkeiten	0,00	0,00	0,00
1	363	Auszahlungen infolge eines Kapitaltausches bei derivativen Finanzinstrumenten mit Grundgeschäft	0,00	0,00	0,00

MVAG- Ebene	MVAG- Code	Mittelverwendungs- und -aufbringungsgruppen (2. Ebene)	VA 2025	VA 2024	RA 2023
2	3630	Auszahlungen infolge eines Kapitaltausches bei derivativen Finanzinstrumenten mit Grundgeschäft	0,00	0,00	0,00
1	365	Auszahlungen für den Erwerb von Finanzinstrumenten	0,00	0,00	0,00
2	3650	Auszahlungen für den Erwerb von Finanzinstrumenten	0,00	0,00	0,00
SU	36	Summe Auszahlungen aus der Finanzierungstätigkeit	0,00	0,00	0,00
SA4		Saldo (4) Geldfluss aus der Finanzierungstätigkeit (35 - 36)	0,00	0,00	0,00
SA5		Saldo (5) Geldfluss aus der voranschlagswirksamen Gebarung (Saldo 3 + Saldo 4)	-1.873.300,00	-1.928.900,00	-1.684.054,78

Finanzierungsvoranschlag Bereichsbudget 1

MVAG-Ebene	MVAG-Code	Mittelverwendungs- und -aufbringungsgruppen (2. Ebene)	VA 2025	VA 2024	RA 2023
1	311	Einzahlungen aus operativer Verwaltungstätigkeit	14.600,00	27.600,00	5.528,19
2	3111	Einzahlungen aus eigenen Abgaben	0,00	0,00	0,00
2	3112	Einzahlungen aus Ertragsanteilen	0,00	0,00	0,00
2	3113	Einzahlungen aus Gebühren	0,00	0,00	0,00
2	3114	Einzahlungen aus Leistungen	10.600,00	23.600,00	1.970,24
2	3115	Einzahlungen aus Besitz und wirtschaftlicher Tätigkeit	4.000,00	4.000,00	3.557,95
2	3116	Einzahlungen aus Veräußerung von geringwertigen Wirtschaftsgütern (GWG) und sonstige Einzahlungen	0,00	0,00	0,00
1	312	Einzahlungen aus Transfers	10.800,00	156.500,00	42.567,83
2	3121	Transferzahlungen von Trägern des öffentlichen Rechts	10.300,00	156.000,00	42.567,83
2	3122	Transferzahlungen von Beteiligungen	0,00	0,00	0,00
2	3123	Transferzahlungen von Unternehmen (inkl. Finanzunternehmen)	0,00	0,00	0,00
2	3124	Transferzahlungen von Haushalten und Organisationen ohne Erwerbscharakter	500,00	500,00	0,00
2	3125	Transferzahlungen vom Ausland (öffentliche Rechtsträger)	0,00	0,00	0,00
2	3126	Investitions- und Tilgungszuschüsse zwischen Unternehmungen und Betrieben der Gebietskörperschaft un	0,00	0,00	0,00
1	313	Einzahlungen aus Finanzerträgen	0,00	0,00	0,00
2	3131	Einzahlungen aus Zinserträgen	0,00	0,00	0,00
2	3132	Einzahlungen aus Zinsen aus derivativen Finanzinstrumenten mit und ohne Grundgeschäft	0,00	0,00	0,00
2	3133	Einzahlungen aus Gewinnentnahmen von marktbestimmten Betrieben	0,00	0,00	0,00
2	3134	Sonstige Einzahlungen aus Finanzerträgen	0,00	0,00	0,00
2	3135	Einzahlungen aus Dividenden/Gewinnausschüttungen	0,00	0,00	0,00
SU	31	Summe Einzahlungen operative Gebarung	25.400,00	184.100,00	48.096,02
1	321	Auszahlungen aus Personalaufwand	220.600,00	210.500,00	184.107,70
2	3211	Auszahlungen für Personalaufwand (Bezüge, Nebengebühren, und Mehrleistungsvergütungen)	168.500,00	162.000,00	141.242,87
2	3212	Auszahlungen für gesetzliche und freiwillige Sozialaufwendungen	49.900,00	46.500,00	41.081,73
2	3213	Auszahlungen aus sonstigem Personalaufwand	2.200,00	2.000,00	1.783,10
1	322	Auszahlungen aus Sachaufwand	115.100,00	124.000,00	142.566,18
2	3221	Auszahlungen für Gebrauchs- und Verbrauchsgüter, Handelswaren	25.500,00	24.800,00	17.780,96
2	3222	Auszahlungen für Verwaltungs- und Betriebsaufwand	29.800,00	29.200,00	27.532,93
2	3223	Auszahlungen für Leasing- und Mietaufwand	16.000,00	15.200,00	15.192,00
2	3224	Auszahlungen für Instandhaltung	26.000,00	36.000,00	62.381,21
2	3225	Sonstige Auszahlungen aus Sachaufwand	17.800,00	18.800,00	19.679,08
2	3226	Auszahlungen aus der Inanspruchnahme von Haftungen	0,00	0,00	0,00
1	323	Auszahlungen aus Transfers	8.500,00	8.500,00	29.104,87
2	3231	Transferzahlungen an Träger des öffentlichen Rechts	2.200,00	2.200,00	22.233,20

MVAG-Ebene	MVAG-Code	Mittelverwendungs- und -aufbringungsgruppen (2. Ebene)	VA 2025	VA 2024	RA 2023
2	3232	Transferzahlungen an Beteiligungen	0,00	0,00	0,00
2	3233	Transferzahlungen an Unternehmen (inkl. Finanzunternehmen)	0,00	0,00	0,00
2	3234	Transferzahlungen an Haushalte und Organisationen ohne Erwerbscharakter	6.300,00	6.300,00	6.871,67
2	3235	Transferzahlungen an das Ausland	0,00	0,00	0,00
2	3236	Investitions- und Tilgungszuschüsse zwischen Unternehmungen und Betrieben der Gebietskörperschaft un	0,00	0,00	0,00
1	324	Auszahlungen aus Finanzaufwand	0,00	100,00	7,68
2	3241	Auszahlungen für Zinsen	0,00	100,00	7,68
2	3242	Auszahlungen für Zinsen aus derivativen Finanzinstrumenten mit und ohne Grundgeschäft	0,00	0,00	0,00
2	3243	Auszahlungen aus Gewinnentnahmen von marktbestimmten Betrieben	0,00	0,00	0,00
2	3244	Sonstige Auszahlungen aus Finanzaufwendungen	0,00	0,00	0,00
SU	32	Summe Auszahlungen operative Gebarung	344.200,00	343.100,00	355.786,43
SA1		Saldo (1) Geldfluss aus der operativen Gebarung (31 - 32)	-318.800,00	-159.000,00	-307.690,41
1	331	Einzahlungen aus der Investitionstätigkeit	0,00	0,00	8.000,00
2	3311	Einzahlungen aus der Veräußerung von immateriellem Vermögen	0,00	0,00	0,00
2	3312	Einzahlungen aus der Veräußerung von Grundstücken und Grundstückseinrichtungen	0,00	0,00	0,00
2	3313	Einzahlungen aus der Veräußerung von Gebäuden und Bauten	0,00	0,00	0,00
2	3314	Einzahlungen aus der Veräußerung von technischen Anlagen, Fahrzeugen und Maschinen	0,00	0,00	8.000,00
2	3315	Einzahlungen aus der Veräußerung von Amts-, Betriebs- und Geschäftsausstattung	0,00	0,00	0,00
2	3316	Einzahlungen aus der Veräußerung von Kulturgütern	0,00	0,00	0,00
2	3317	Einzahlungen aus der Veräußerung von Beteiligungen	0,00	0,00	0,00
2	3318	Einzahlungen aus der Veräußerung von kofinanzierten Schutzbauten	0,00	0,00	0,00
1	332	Einzahlungen aus der Rückzahlung von Darlehen sowie gewährten Vorschüssen	0,00	0,00	0,00
2	3321	Einzahlungen aus Darlehen an Träger des öffentlichen Rechts	0,00	0,00	0,00
2	3322	Einzahlungen aus Darlehen von Beteiligungen	0,00	0,00	0,00
2	3323	Einzahlungen aus Darlehen an Unternehmen und Haushalte	0,00	0,00	0,00
2	3325	Einzahlungen aus Vorschüssen und Anzahlungen	0,00	0,00	0,00
1	333	Einzahlungen aus Kapitaltransfers	5.900,00	191.400,00	17.624,31
2	3331	Kapitaltransferzahlungen von Trägern des öffentlichen Rechts	5.900,00	191.400,00	17.624,31
2	3332	Kapitaltransferzahlungen von Beteiligungen	0,00	0,00	0,00
2	3333	Kapitaltransferzahlungen von Unternehmen	0,00	0,00	0,00
2	3334	Kapitaltransferzahlungen von Haushalten und Organisationen ohne Erwerbscharakter	0,00	0,00	0,00
2	3335	Kapitaltransferzahlungen vom Ausland	0,00	0,00	0,00
SU	33	Summe Einzahlungen investive Gebarung	5.900,00	191.400,00	25.624,31
1	341	Auszahlungen aus der Investitionstätigkeit	43.500,00	460.500,00	56.500,79
2	3411	Auszahlungen für den Erwerb von immateriellem Vermögen	0,00	0,00	0,00
2	3412	Auszahlungen für den Erwerb von Grundstücken und Grundstückseinrichtungen	0,00	15.500,00	0,00
2	3413	Auszahlungen für den Erwerb von Gebäuden und Bauten	0,00	0,00	0,00

MVAG-Ebene	MVAG-Code	Mittelverwendungs- und -aufbringungsgruppen (2. Ebene)	VA 2025	VA 2024	RA 2023
2	3414	Auszahlungen für den Erwerb von technischen Anlagen, Fahrzeugen und Maschinen	0,00	415.000,00	0,00
2	3415	Auszahlungen für den Erwerb von Amts-, Betriebs- und Geschäftsausstattung	43.500,00	30.000,00	56.500,79
2	3416	Auszahlungen für den Erwerb von Kulturgütern	0,00	0,00	0,00
2	3417	Auszahlungen für den Erwerb von Beteiligungen	0,00	0,00	0,00
2	3418	Auszahlungen für den Erwerb von kofinanzierten Schutzbauten	0,00	0,00	0,00
1	342	Auszahlungen aus der Gewährung von Darlehen sowie gewährten Vorschüssen	0,00	0,00	0,00
2	3421	Auszahlungen von Darlehen an Träger des öffentlichen Rechts	0,00	0,00	0,00
2	3422	Auszahlungen von Darlehen an Beteiligungen	0,00	0,00	0,00
2	3423	Auszahlungen von Darlehen an Unternehmen und Haushalte	0,00	0,00	0,00
2	3425	Auszahlungen von Vorschüssen und Anzahlungen	0,00	0,00	0,00
1	343	Auszahlungen aus Kapitaltransfers	4.000,00	90.000,00	0,00
2	3431	Kapitaltransferzahlungen an Träger des öffentlichen Rechts	0,00	0,00	0,00
2	3432	Kapitaltransferzahlungen an Beteiligungen	4.000,00	90.000,00	0,00
2	3433	Kapitaltransferzahlungen an Unternehmen (Finanzunternehmen)	0,00	0,00	0,00
2	3434	Kapitaltransferzahlungen an Haushalte und Organisationen ohne Erwerbscharakter	0,00	0,00	0,00
2	3435	Kapitaltransferzahlungen an das Ausland	0,00	0,00	0,00
SU	34	Summe Auszahlungen investive Gebarung	47.500,00	550.500,00	56.500,79
SA2		Saldo (2) Geldfluss aus der investiven Gebarung (33 - 34)	-41.600,00	-359.100,00	-30.876,48
SA3		Saldo (3) Nettofinanzierungssaldo (Saldo 1+ Saldo 2)	-360.400,00	-518.100,00	-338.566,89
1	351	Einzahlungen aus der Aufnahme von Finanzschulden	0,00	0,00	0,00
2	3511	Einzahlungen aus empfangenen Darlehen von öffentlichen Körperschaften und Rechtsträgern	0,00	0,00	0,00
2	3512	Einzahlungen aus empfangenen Darlehen von Beteiligungen	0,00	0,00	0,00
2	3513	Einzahlungen aus empfangenen Darlehen von Unternehmen und privaten Haushalten	0,00	0,00	0,00
2	3514	Einzahlungen aus Finanzschulden (Finanzunternehmen)	0,00	0,00	0,00
2	3515	Einzahlungen aus Aufnahmen von Leasingverbindlichkeiten	0,00	0,00	0,00
1	353	Einzahlungen infolge eines Kapitaltausches bei derivativen Finanzinstrumenten mit Grundgeschäft	0,00	0,00	0,00
2	3530	Einzahlungen infolge eines Kapitaltausches bei derivativen Finanzinstrumenten mit Grundgeschäft	0,00	0,00	0,00
1	355	Einzahlungen aus dem Abgang von Finanzinstrumenten	0,00	0,00	0,00
2	3550	Einzahlungen aus dem Abgang von Finanzinstrumenten	0,00	0,00	0,00
SU	35	Summe Einzahlungen aus der Finanzierungstätigkeit	0,00	0,00	0,00
1	361	Auszahlungen aus der Tilgung von Finanzschulden	0,00	0,00	720,88
2	3611	Auszahlungen aus empfangenen Darlehen von öffentlichen Körperschaften und Rechtsträgern	0,00	0,00	720,88
2	3612	Auszahlungen aus empfangenen Darlehen von Beteiligungen	0,00	0,00	0,00
2	3613	Auszahlungen aus empfangenen Darlehen von Unternehmen und privaten Haushalten	0,00	0,00	0,00
2	3614	Auszahlungen aus Finanzschulden	0,00	0,00	0,00
2	3615	Auszahlungen aus Rückzahlungen von Leasingverbindlichkeiten	0,00	0,00	0,00
1	363	Auszahlungen infolge eines Kapitaltausches bei derivativen Finanzinstrumenten mit Grundgeschäft	0,00	0,00	0,00

MVAG- Ebene	MVAG- Code	Mittelverwendungs- und -aufbringungsgruppen (2. Ebene)	VA 2025	VA 2024	RA 2023
2	3630	Auszahlungen infolge eines Kapitaltausches bei derivativen Finanzinstrumenten mit Grundgeschäft	0,00	0,00	0,00
1	365	Auszahlungen für den Erwerb von Finanzinstrumenten	0,00	0,00	0,00
2	3650	Auszahlungen für den Erwerb von Finanzinstrumenten	0,00	0,00	0,00
SU	36	Summe Auszahlungen aus der Finanzierungstätigkeit	0,00	0,00	720,88
SA4		Saldo (4) Geldfluss aus der Finanzierungstätigkeit (35 - 36)	0,00	0,00	-720,88
SA5		Saldo (5) Geldfluss aus der voranschlagswirksamen Gebarung (Saldo 3 + Saldo 4)	-360.400,00	-518.100,00	-339.287,77

Finanzierungsvoranschlag Bereichsbudget 2

MVAG-Ebene	MVAG-Code	Mittelverwendungs- und -aufbringungsgruppen (2. Ebene)	VA 2025	VA 2024	RA 2023
1	311	Einzahlungen aus operativer Verwaltungstätigkeit	41.800,00	39.300,00	29.767,45
2	3111	Einzahlungen aus eigenen Abgaben	0,00	0,00	0,00
2	3112	Einzahlungen aus Ertragsanteilen	0,00	0,00	0,00
2	3113	Einzahlungen aus Gebühren	0,00	0,00	377,67
2	3114	Einzahlungen aus Leistungen	28.100,00	28.500,00	20.675,51
2	3115	Einzahlungen aus Besitz und wirtschaftlicher Tätigkeit	10.100,00	8.600,00	8.714,27
2	3116	Einzahlungen aus Veräußerung von geringwertigen Wirtschaftsgütern (GWG) und sonstige Einzahlungen	3.600,00	2.200,00	0,00
1	312	Einzahlungen aus Transfers	348.700,00	177.100,00	111.915,75
2	3121	Transferzahlungen von Trägern des öffentlichen Rechts	348.700,00	177.100,00	96.093,09
2	3122	Transferzahlungen von Beteiligungen	0,00	0,00	0,00
2	3123	Transferzahlungen von Unternehmen (inkl. Finanzunternehmen)	0,00	0,00	15.822,66
2	3124	Transferzahlungen von Haushalten und Organisationen ohne Erwerbscharakter	0,00	0,00	0,00
2	3125	Transferzahlungen vom Ausland (öffentliche Rechtsträger)	0,00	0,00	0,00
2	3126	Investitions- und Tilgungszuschüsse zwischen Unternehmungen und Betrieben der Gebietskörperschaft un	0,00	0,00	0,00
1	313	Einzahlungen aus Finanzerträgen	0,00	0,00	0,00
2	3131	Einzahlungen aus Zinserträgen	0,00	0,00	0,00
2	3132	Einzahlungen aus Zinsen aus derivativen Finanzinstrumenten mit und ohne Grundgeschäft	0,00	0,00	0,00
2	3133	Einzahlungen aus Gewinnentnahmen von marktbestimmten Betrieben	0,00	0,00	0,00
2	3134	Sonstige Einzahlungen aus Finanzerträgen	0,00	0,00	0,00
2	3135	Einzahlungen aus Dividenden/Gewinnausschüttungen	0,00	0,00	0,00
SU	31	Summe Einzahlungen operative Gebarung	390.500,00	216.400,00	141.683,20
1	321	Auszahlungen aus Personalaufwand	398.100,00	382.500,00	368.839,10
2	3211	Auszahlungen für Personalaufwand (Bezüge, Nebengebühren, und Mehrleistungsvergütungen)	293.000,00	281.200,00	277.215,44
2	3212	Auszahlungen für gesetzliche und freiwillige Sozialaufwendungen	98.700,00	95.000,00	86.399,58
2	3213	Auszahlungen aus sonstigem Personalaufwand	6.400,00	6.300,00	5.224,08
1	322	Auszahlungen aus Sachaufwand	379.600,00	418.600,00	338.015,66
2	3221	Auszahlungen für Gebrauchs- und Verbrauchsgüter, Handelswaren	28.200,00	27.000,00	26.447,05
2	3222	Auszahlungen für Verwaltungs- und Betriebsaufwand	140.400,00	135.600,00	130.943,10
2	3223	Auszahlungen für Leasing- und Mietaufwand	34.100,00	30.600,00	29.943,49
2	3224	Auszahlungen für Instandhaltung	12.000,00	11.100,00	4.418,18
2	3225	Sonstige Auszahlungen aus Sachaufwand	164.900,00	214.300,00	146.263,84
2	3226	Auszahlungen aus der Inanspruchnahme von Haftungen	0,00	0,00	0,00
1	323	Auszahlungen aus Transfers	1.209.200,00	1.252.500,00	1.146.828,67
2	3231	Transferzahlungen an Träger des öffentlichen Rechts	712.500,00	757.300,00	680.520,90

MVAG-Ebene	MVAG-Code	Mittelverwendungs- und -aufbringungsgruppen (2. Ebene)	VA 2025	VA 2024	RA 2023
2	3232	Transferzahlungen an Beteiligungen	0,00	0,00	0,00
2	3233	Transferzahlungen an Unternehmen (inkl. Finanzunternehmen)	0,00	0,00	0,00
2	3234	Transferzahlungen an Haushalte und Organisationen ohne Erwerbscharakter	496.700,00	495.200,00	466.307,77
2	3235	Transferzahlungen an das Ausland	0,00	0,00	0,00
2	3236	Investitions- und Tilgungszuschüsse zwischen Unternehmungen und Betrieben der Gebietskörperschaft un	0,00	0,00	0,00
1	324	Auszahlungen aus Finanzaufwand	0,00	0,00	0,00
2	3241	Auszahlungen für Zinsen	0,00	0,00	0,00
2	3242	Auszahlungen für Zinsen aus derivativen Finanzinstrumenten mit und ohne Grundgeschäft	0,00	0,00	0,00
2	3243	Auszahlungen aus Gewinnentnahmen von marktbestimmten Betrieben	0,00	0,00	0,00
2	3244	Sonstige Auszahlungen aus Finanzaufwendungen	0,00	0,00	0,00
SU	32	Summe Auszahlungen operative Gebarung	1.986.900,00	2.053.600,00	1.853.683,43
SA1		Saldo (1) Geldfluss aus der operativen Gebarung (31 - 32)	-1.596.400,00	-1.837.200,00	-1.712.000,23
1	331	Einzahlungen aus der Investitionstätigkeit	0,00	0,00	5.000,00
2	3311	Einzahlungen aus der Veräußerung von immateriellem Vermögen	0,00	0,00	0,00
2	3312	Einzahlungen aus der Veräußerung von Grundstücken und Grundstückseinrichtungen	0,00	0,00	0,00
2	3313	Einzahlungen aus der Veräußerung von Gebäuden und Bauten	0,00	0,00	0,00
2	3314	Einzahlungen aus der Veräußerung von technischen Anlagen, Fahrzeugen und Maschinen	0,00	0,00	5.000,00
2	3315	Einzahlungen aus der Veräußerung von Amts-, Betriebs- und Geschäftsausstattung	0,00	0,00	0,00
2	3316	Einzahlungen aus der Veräußerung von Kulturgütern	0,00	0,00	0,00
2	3317	Einzahlungen aus der Veräußerung von Beteiligungen	0,00	0,00	0,00
2	3318	Einzahlungen aus der Veräußerung von kofinanzierten Schutzbauten	0,00	0,00	0,00
1	332	Einzahlungen aus der Rückzahlung von Darlehen sowie gewährten Vorschüssen	0,00	0,00	0,00
2	3321	Einzahlungen aus Darlehen an Träger des öffentlichen Rechts	0,00	0,00	0,00
2	3322	Einzahlungen aus Darlehen von Beteiligungen	0,00	0,00	0,00
2	3323	Einzahlungen aus Darlehen an Unternehmen und Haushalte	0,00	0,00	0,00
2	3325	Einzahlungen aus Vorschüssen und Anzahlungen	0,00	0,00	0,00
1	333	Einzahlungen aus Kapitaltransfers	0,00	0,00	0,00
2	3331	Kapitaltransferzahlungen von Trägern des öffentlichen Rechts	0,00	0,00	0,00
2	3332	Kapitaltransferzahlungen von Beteiligungen	0,00	0,00	0,00
2	3333	Kapitaltransferzahlungen von Unternehmen	0,00	0,00	0,00
2	3334	Kapitaltransferzahlungen von Haushalten und Organisationen ohne Erwerbscharakter	0,00	0,00	0,00
2	3335	Kapitaltransferzahlungen vom Ausland	0,00	0,00	0,00
SU	33	Summe Einzahlungen investive Gebarung	0,00	0,00	5.000,00
1	341	Auszahlungen aus der Investitionstätigkeit	0,00	3.600,00	13.934,00
2	3411	Auszahlungen für den Erwerb von immateriellem Vermögen	0,00	0,00	0,00
2	3412	Auszahlungen für den Erwerb von Grundstücken und Grundstückseinrichtungen	0,00	0,00	4.091,50
2	3413	Auszahlungen für den Erwerb von Gebäuden und Bauten	0,00	0,00	0,00

MVAG-Ebene	MVAG-Code	Mittelverwendungs- und -aufbringungsgruppen (2. Ebene)	VA 2025	VA 2024	RA 2023
2	3414	Auszahlungen für den Erwerb von technischen Anlagen, Fahrzeugen und Maschinen	0,00	0,00	9.402,50
2	3415	Auszahlungen für den Erwerb von Amts-, Betriebs- und Geschäftsausstattung	0,00	3.600,00	440,00
2	3416	Auszahlungen für den Erwerb von Kulturgütern	0,00	0,00	0,00
2	3417	Auszahlungen für den Erwerb von Beteiligungen	0,00	0,00	0,00
2	3418	Auszahlungen für den Erwerb von kofinanzierten Schutzbauten	0,00	0,00	0,00
1	342	Auszahlungen aus der Gewährung von Darlehen sowie gewährten Vorschüssen	0,00	0,00	0,00
2	3421	Auszahlungen von Darlehen an Träger des öffentlichen Rechts	0,00	0,00	0,00
2	3422	Auszahlungen von Darlehen an Beteiligungen	0,00	0,00	0,00
2	3423	Auszahlungen von Darlehen an Unternehmen und Haushalte	0,00	0,00	0,00
2	3425	Auszahlungen von Vorschüssen und Anzahlungen	0,00	0,00	0,00
1	343	Auszahlungen aus Kapitaltransfers	15.000,00	20.000,00	0,00
2	3431	Kapitaltransferzahlungen an Träger des öffentlichen Rechts	0,00	0,00	0,00
2	3432	Kapitaltransferzahlungen an Beteiligungen	15.000,00	20.000,00	0,00
2	3433	Kapitaltransferzahlungen an Unternehmen (Finanzunternehmen)	0,00	0,00	0,00
2	3434	Kapitaltransferzahlungen an Haushalte und Organisationen ohne Erwerbscharakter	0,00	0,00	0,00
2	3435	Kapitaltransferzahlungen an das Ausland	0,00	0,00	0,00
SU	34	Summe Auszahlungen investive Gebarung	15.000,00	23.600,00	13.934,00
SA2		Saldo (2) Geldfluss aus der investiven Gebarung (33 - 34)	-15.000,00	-23.600,00	-8.934,00
SA3		Saldo (3) Nettofinanzierungssaldo (Saldo 1+ Saldo 2)	-1.611.400,00	-1.860.800,00	-1.720.934,23
1	351	Einzahlungen aus der Aufnahme von Finanzschulden	0,00	0,00	0,00
2	3511	Einzahlungen aus empfangenen Darlehen von öffentlichen Körperschaften und Rechtsträgern	0,00	0,00	0,00
2	3512	Einzahlungen aus empfangenen Darlehen von Beteiligungen	0,00	0,00	0,00
2	3513	Einzahlungen aus empfangenen Darlehen von Unternehmen und privaten Haushalten	0,00	0,00	0,00
2	3514	Einzahlungen aus Finanzschulden (Finanzunternehmen)	0,00	0,00	0,00
2	3515	Einzahlungen aus Aufnahmen von Leasingverbindlichkeiten	0,00	0,00	0,00
1	353	Einzahlungen infolge eines Kapitaltausches bei derivativen Finanzinstrumenten mit Grundgeschäft	0,00	0,00	0,00
2	3530	Einzahlungen infolge eines Kapitaltausches bei derivativen Finanzinstrumenten mit Grundgeschäft	0,00	0,00	0,00
1	355	Einzahlungen aus dem Abgang von Finanzinstrumenten	0,00	0,00	0,00
2	3550	Einzahlungen aus dem Abgang von Finanzinstrumenten	0,00	0,00	0,00
SU	35	Summe Einzahlungen aus der Finanzierungstätigkeit	0,00	0,00	0,00
1	361	Auszahlungen aus der Tilgung von Finanzschulden	0,00	0,00	0,00
2	3611	Auszahlungen aus empfangenen Darlehen von öffentlichen Körperschaften und Rechtsträgern	0,00	0,00	0,00
2	3612	Auszahlungen aus empfangenen Darlehen von Beteiligungen	0,00	0,00	0,00
2	3613	Auszahlungen aus empfangenen Darlehen von Unternehmen und privaten Haushalten	0,00	0,00	0,00
2	3614	Auszahlungen aus Finanzschulden	0,00	0,00	0,00
2	3615	Auszahlungen aus Rückzahlungen von Leasingverbindlichkeiten	0,00	0,00	0,00
1	363	Auszahlungen infolge eines Kapitaltausches bei derivativen Finanzinstrumenten mit Grundgeschäft	0,00	0,00	0,00

MVAG- Ebene	MVAG- Code	Mittelverwendungs- und -aufbringungsgruppen (2. Ebene)	VA 2025	VA 2024	RA 2023
2	3630	Auszahlungen infolge eines Kapitaltausches bei derivativen Finanzinstrumenten mit Grundgeschäft	0,00	0,00	0,00
1	365	Auszahlungen für den Erwerb von Finanzinstrumenten	0,00	0,00	0,00
2	3650	Auszahlungen für den Erwerb von Finanzinstrumenten	0,00	0,00	0,00
SU	36	Summe Auszahlungen aus der Finanzierungstätigkeit	0,00	0,00	0,00
SA4		Saldo (4) Geldfluss aus der Finanzierungstätigkeit (35 - 36)	0,00	0,00	0,00
SA5		Saldo (5) Geldfluss aus der voranschlagswirksamen Gebarung (Saldo 3 + Saldo 4)	-1.611.400,00	-1.860.800,00	-1.720.934,23

Finanzierungsvoranschlag Bereichsbudget 3

MVAG-Ebene	MVAG-Code	Mittelverwendungs- und -aufbringungsgruppen (2. Ebene)	VA 2025	VA 2024	RA 2023
1	311	Einzahlungen aus operativer Verwaltungstätigkeit	167.700,00	167.600,00	140.857,55
2	3111	Einzahlungen aus eigenen Abgaben	0,00	0,00	0,00
2	3112	Einzahlungen aus Ertragsanteilen	0,00	0,00	0,00
2	3113	Einzahlungen aus Gebühren	0,00	0,00	0,00
2	3114	Einzahlungen aus Leistungen	7.300,00	7.400,00	6.974,51
2	3115	Einzahlungen aus Besitz und wirtschaftlicher Tätigkeit	153.600,00	153.400,00	127.219,67
2	3116	Einzahlungen aus Veräußerung von geringwertigen Wirtschaftsgütern (GWG) und sonstige Einzahlungen	6.800,00	6.800,00	6.663,37
1	312	Einzahlungen aus Transfers	66.500,00	13.500,00	2.000,00
2	3121	Transferzahlungen von Trägern des öffentlichen Rechts	66.500,00	13.500,00	2.000,00
2	3122	Transferzahlungen von Beteiligungen	0,00	0,00	0,00
2	3123	Transferzahlungen von Unternehmen (inkl. Finanzunternehmen)	0,00	0,00	0,00
2	3124	Transferzahlungen von Haushalten und Organisationen ohne Erwerbscharakter	0,00	0,00	0,00
2	3125	Transferzahlungen vom Ausland (öffentliche Rechtsträger)	0,00	0,00	0,00
2	3126	Investitions- und Tilgungszuschüsse zwischen Unternehmungen und Betrieben der Gebietskörperschaft un	0,00	0,00	0,00
1	313	Einzahlungen aus Finanzerträgen	0,00	0,00	0,00
2	3131	Einzahlungen aus Zinserträgen	0,00	0,00	0,00
2	3132	Einzahlungen aus Zinsen aus derivativen Finanzinstrumenten mit und ohne Grundgeschäft	0,00	0,00	0,00
2	3133	Einzahlungen aus Gewinnentnahmen von marktbestimmten Betrieben	0,00	0,00	0,00
2	3134	Sonstige Einzahlungen aus Finanzerträgen	0,00	0,00	0,00
2	3135	Einzahlungen aus Dividenden/Gewinnausschüttungen	0,00	0,00	0,00
SU	31	Summe Einzahlungen operative Gebarung	234.200,00	181.100,00	142.857,55
1	321	Auszahlungen aus Personalaufwand	78.600,00	69.700,00	65.447,94
2	3211	Auszahlungen für Personalaufwand (Bezüge, Nebengebühren, und Mehrleistungsvergütungen)	59.300,00	52.500,00	49.608,47
2	3212	Auszahlungen für gesetzliche und freiwillige Sozialaufwendungen	18.500,00	16.400,00	15.154,38
2	3213	Auszahlungen aus sonstigem Personalaufwand	800,00	800,00	685,09
1	322	Auszahlungen aus Sachaufwand	332.200,00	321.600,00	342.227,14
2	3221	Auszahlungen für Gebrauchs- und Verbrauchsgüter, Handelswaren	17.800,00	15.000,00	10.187,48
2	3222	Auszahlungen für Verwaltungs- und Betriebsaufwand	90.800,00	86.800,00	96.135,61
2	3223	Auszahlungen für Leasing- und Mietaufwand	1.200,00	1.200,00	3.911,38
2	3224	Auszahlungen für Instandhaltung	29.100,00	28.900,00	35.519,11
2	3225	Sonstige Auszahlungen aus Sachaufwand	193.300,00	189.700,00	196.473,56
2	3226	Auszahlungen aus der Inanspruchnahme von Haftungen	0,00	0,00	0,00
1	323	Auszahlungen aus Transfers	17.500,00	18.800,00	21.504,40
2	3231	Transferzahlungen an Träger des öffentlichen Rechts	1.000,00	800,00	575,60

MVAG- Ebene	MVAG- Code	Mittelverwendungs- und -aufbringungsgruppen (2. Ebene)	VA 2025	VA 2024	RA 2023
2	3232	Transferzahlungen an Beteiligungen	0,00	0,00	0,00
2	3233	Transferzahlungen an Unternehmen (inkl. Finanzunternehmen)	0,00	0,00	0,00
2	3234	Transferzahlungen an Haushalte und Organisationen ohne Erwerbscharakter	16.500,00	18.000,00	20.928,80
2	3235	Transferzahlungen an das Ausland	0,00	0,00	0,00
2	3236	Investitions- und Tilgungszuschüsse zwischen Unternehmungen und Betrieben der Gebietskörperschaft un	0,00	0,00	0,00
1	324	Auszahlungen aus Finanzaufwand	100,00	200,00	9,15
2	3241	Auszahlungen für Zinsen	100,00	200,00	9,15
2	3242	Auszahlungen für Zinsen aus derivativen Finanzinstrumenten mit und ohne Grundgeschäft	0,00	0,00	0,00
2	3243	Auszahlungen aus Gewinnentnahmen von marktbestimmten Betrieben	0,00	0,00	0,00
2	3244	Sonstige Auszahlungen aus Finanzaufwendungen	0,00	0,00	0,00
SU	32	Summe Auszahlungen operative Gebarung	428.400,00	410.300,00	429.188,63
SA1		Saldo (1) Geldfluss aus der operativen Gebarung (31 - 32)	-194.200,00	-229.200,00	-286.331,08
1	331	Einzahlungen aus der Investitionstätigkeit	0,00	0,00	875,00
2	3311	Einzahlungen aus der Veräußerung von immateriellem Vermögen	0,00	0,00	0,00
2	3312	Einzahlungen aus der Veräußerung von Grundstücken und Grundstückseinrichtungen	0,00	0,00	0,00
2	3313	Einzahlungen aus der Veräußerung von Gebäuden und Bauten	0,00	0,00	0,00
2	3314	Einzahlungen aus der Veräußerung von technischen Anlagen, Fahrzeugen und Maschinen	0,00	0,00	625,00
2	3315	Einzahlungen aus der Veräußerung von Amts-, Betriebs- und Geschäftsausstattung	0,00	0,00	250,00
2	3316	Einzahlungen aus der Veräußerung von Kulturgütern	0,00	0,00	0,00
2	3317	Einzahlungen aus der Veräußerung von Beteiligungen	0,00	0,00	0,00
2	3318	Einzahlungen aus der Veräußerung von kofinanzierten Schutzbauten	0,00	0,00	0,00
1	332	Einzahlungen aus der Rückzahlung von Darlehen sowie gewährten Vorschüssen	0,00	0,00	0,00
2	3321	Einzahlungen aus Darlehen an Träger des öffentlichen Rechts	0,00	0,00	0,00
2	3322	Einzahlungen aus Darlehen von Beteiligungen	0,00	0,00	0,00
2	3323	Einzahlungen aus Darlehen an Unternehmen und Haushalte	0,00	0,00	0,00
2	3325	Einzahlungen aus Vorschüssen und Anzahlungen	0,00	0,00	0,00
1	333	Einzahlungen aus Kapitaltransfers	0,00	2.600,00	402.017,00
2	3331	Kapitaltransferzahlungen von Trägern des öffentlichen Rechts	0,00	2.600,00	402.017,00
2	3332	Kapitaltransferzahlungen von Beteiligungen	0,00	0,00	0,00
2	3333	Kapitaltransferzahlungen von Unternehmen	0,00	0,00	0,00
2	3334	Kapitaltransferzahlungen von Haushalten und Organisationen ohne Erwerbscharakter	0,00	0,00	0,00
2	3335	Kapitaltransferzahlungen vom Ausland	0,00	0,00	0,00
SU	33	Summe Einzahlungen investive Gebarung	0,00	2.600,00	402.892,00
1	341	Auszahlungen aus der Investitionstätigkeit	75.000,00	131.300,00	308.454,57
2	3411	Auszahlungen für den Erwerb von immateriellem Vermögen	0,00	0,00	0,00
2	3412	Auszahlungen für den Erwerb von Grundstücken und Grundstückseinrichtungen	0,00	23.500,00	0,00
2	3413	Auszahlungen für den Erwerb von Gebäuden und Bauten	65.000,00	95.000,00	266.127,12

MVAG-Ebene	MVAG-Code	Mittelverwendungs- und -aufbringungsgruppen (2. Ebene)	VA 2025	VA 2024	RA 2023
2	3414	Auszahlungen für den Erwerb von technischen Anlagen, Fahrzeugen und Maschinen	3.000,00	0,00	1.899,00
2	3415	Auszahlungen für den Erwerb von Amts-, Betriebs- und Geschäftsausstattung	7.000,00	12.800,00	40.428,45
2	3416	Auszahlungen für den Erwerb von Kulturgütern	0,00	0,00	0,00
2	3417	Auszahlungen für den Erwerb von Beteiligungen	0,00	0,00	0,00
2	3418	Auszahlungen für den Erwerb von kofinanzierten Schutzbauten	0,00	0,00	0,00
1	342	Auszahlungen aus der Gewährung von Darlehen sowie gewährten Vorschüssen	0,00	0,00	0,00
2	3421	Auszahlungen von Darlehen an Träger des öffentlichen Rechts	0,00	0,00	0,00
2	3422	Auszahlungen von Darlehen an Beteiligungen	0,00	0,00	0,00
2	3423	Auszahlungen von Darlehen an Unternehmen und Haushalte	0,00	0,00	0,00
2	3425	Auszahlungen von Vorschüssen und Anzahlungen	0,00	0,00	0,00
1	343	Auszahlungen aus Kapitaltransfers	0,00	12.000,00	0,00
2	3431	Kapitaltransferzahlungen an Träger des öffentlichen Rechts	0,00	0,00	0,00
2	3432	Kapitaltransferzahlungen an Beteiligungen	0,00	0,00	0,00
2	3433	Kapitaltransferzahlungen an Unternehmen (Finanzunternehmen)	0,00	0,00	0,00
2	3434	Kapitaltransferzahlungen an Haushalte und Organisationen ohne Erwerbscharakter	0,00	12.000,00	0,00
2	3435	Kapitaltransferzahlungen an das Ausland	0,00	0,00	0,00
SU	34	Summe Auszahlungen investive Gebarung	75.000,00	143.300,00	308.454,57
SA2		Saldo (2) Geldfluss aus der investiven Gebarung (33 - 34)	-75.000,00	-140.700,00	94.437,43
SA3		Saldo (3) Nettofinanzierungssaldo (Saldo 1+ Saldo 2)	-269.200,00	-369.900,00	-191.893,65
1	351	Einzahlungen aus der Aufnahme von Finanzschulden	0,00	0,00	0,00
2	3511	Einzahlungen aus empfangenen Darlehen von öffentlichen Körperschaften und Rechtsträgern	0,00	0,00	0,00
2	3512	Einzahlungen aus empfangenen Darlehen von Beteiligungen	0,00	0,00	0,00
2	3513	Einzahlungen aus empfangenen Darlehen von Unternehmen und privaten Haushalten	0,00	0,00	0,00
2	3514	Einzahlungen aus Finanzschulden (Finanzunternehmen)	0,00	0,00	0,00
2	3515	Einzahlungen aus Aufnahmen von Leasingverbindlichkeiten	0,00	0,00	0,00
1	353	Einzahlungen infolge eines Kapitaltausches bei derivativen Finanzinstrumenten mit Grundgeschäft	0,00	0,00	0,00
2	3530	Einzahlungen infolge eines Kapitaltausches bei derivativen Finanzinstrumenten mit Grundgeschäft	0,00	0,00	0,00
1	355	Einzahlungen aus dem Abgang von Finanzinstrumenten	0,00	0,00	0,00
2	3550	Einzahlungen aus dem Abgang von Finanzinstrumenten	0,00	0,00	0,00
SU	35	Summe Einzahlungen aus der Finanzierungstätigkeit	0,00	0,00	0,00
1	361	Auszahlungen aus der Tilgung von Finanzschulden	700,00	900,00	855,67
2	3611	Auszahlungen aus empfangenen Darlehen von öffentlichen Körperschaften und Rechtsträgern	700,00	900,00	855,67
2	3612	Auszahlungen aus empfangenen Darlehen von Beteiligungen	0,00	0,00	0,00
2	3613	Auszahlungen aus empfangenen Darlehen von Unternehmen und privaten Haushalten	0,00	0,00	0,00
2	3614	Auszahlungen aus Finanzschulden	0,00	0,00	0,00
2	3615	Auszahlungen aus Rückzahlungen von Leasingverbindlichkeiten	0,00	0,00	0,00
1	363	Auszahlungen infolge eines Kapitaltausches bei derivativen Finanzinstrumenten mit Grundgeschäft	0,00	0,00	0,00

MVAG- Ebene	MVAG- Code	Mittelverwendungs- und -aufbringungsgruppen (2. Ebene)	VA 2025	VA 2024	RA 2023
2	3630	Auszahlungen infolge eines Kapitaltausches bei derivativen Finanzinstrumenten mit Grundgeschäft	0,00	0,00	0,00
1	365	Auszahlungen für den Erwerb von Finanzinstrumenten	0,00	0,00	0,00
2	3650	Auszahlungen für den Erwerb von Finanzinstrumenten	0,00	0,00	0,00
SU	36	Summe Auszahlungen aus der Finanzierungstätigkeit	700,00	900,00	855,67
SA4		Saldo (4) Geldfluss aus der Finanzierungstätigkeit (35 - 36)	-700,00	-900,00	-855,67
SA5		Saldo (5) Geldfluss aus der voranschlagswirksamen Gebarung (Saldo 3 + Saldo 4)	-269.900,00	-370.800,00	-192.749,32

Finanzierungsvoranschlag Bereichsbudget 4

MVAG-Ebene	MVAG-Code	Mittelverwendungs- und -aufbringungsgruppen (2. Ebene)	VA 2025	VA 2024	RA 2023
1	311	Einzahlungen aus operativer Verwaltungstätigkeit	109.600,00	125.000,00	223.347,11
2	3111	Einzahlungen aus eigenen Abgaben	0,00	0,00	0,00
2	3112	Einzahlungen aus Ertragsanteilen	0,00	0,00	0,00
2	3113	Einzahlungen aus Gebühren	0,00	0,00	0,00
2	3114	Einzahlungen aus Leistungen	9.500,00	13.000,00	7.756,40
2	3115	Einzahlungen aus Besitz und wirtschaftlicher Tätigkeit	0,00	0,00	0,00
2	3116	Einzahlungen aus Veräußerung von geringwertigen Wirtschaftsgütern (GWG) und sonstige Einzahlungen	100.100,00	112.000,00	215.590,71
1	312	Einzahlungen aus Transfers	88.500,00	107.900,00	22.407,56
2	3121	Transferzahlungen von Trägern des öffentlichen Rechts	88.500,00	107.600,00	22.107,56
2	3122	Transferzahlungen von Beteiligten	0,00	0,00	0,00
2	3123	Transferzahlungen von Unternehmen (inkl. Finanzunternehmen)	0,00	0,00	0,00
2	3124	Transferzahlungen von Haushalten und Organisationen ohne Erwerbscharakter	0,00	300,00	300,00
2	3125	Transferzahlungen vom Ausland (öffentliche Rechtsträger)	0,00	0,00	0,00
2	3126	Investitions- und Tilgungszuschüsse zwischen Unternehmungen und Betrieben der Gebietskörperschaft un	0,00	0,00	0,00
1	313	Einzahlungen aus Finanzerträgen	0,00	0,00	0,00
2	3131	Einzahlungen aus Zinserträgen	0,00	0,00	0,00
2	3132	Einzahlungen aus Zinsen aus derivativen Finanzinstrumenten mit und ohne Grundgeschäft	0,00	0,00	0,00
2	3133	Einzahlungen aus Gewinnentnahmen von marktbestimmten Betrieben	0,00	0,00	0,00
2	3134	Sonstige Einzahlungen aus Finanzerträgen	0,00	0,00	0,00
2	3135	Einzahlungen aus Dividenden/Gewinnausschüttungen	0,00	0,00	0,00
SU	31	Summe Einzahlungen operative Gebarung	198.100,00	232.900,00	245.754,67
1	321	Auszahlungen aus Personalaufwand	66.000,00	65.000,00	58.934,42
2	3211	Auszahlungen für Personalaufwand (Bezüge, Nebengebühren, und Mehrleistungsvergütungen)	52.500,00	50.200,00	45.149,65
2	3212	Auszahlungen für gesetzliche und freiwillige Sozialaufwendungen	12.100,00	13.500,00	12.495,70
2	3213	Auszahlungen aus sonstigem Personalaufwand	1.400,00	1.300,00	1.289,07
1	322	Auszahlungen aus Sachaufwand	127.500,00	118.000,00	123.026,36
2	3221	Auszahlungen für Gebrauchs- und Verbrauchsgüter, Handelswaren	0,00	0,00	0,00
2	3222	Auszahlungen für Verwaltungs- und Betriebsaufwand	3.000,00	5.000,00	4.705,60
2	3223	Auszahlungen für Leasing- und Mietaufwand	0,00	0,00	0,00
2	3224	Auszahlungen für Instandhaltung	0,00	0,00	0,00
2	3225	Sonstige Auszahlungen aus Sachaufwand	124.500,00	113.000,00	118.320,76
2	3226	Auszahlungen aus der Inanspruchnahme von Haftungen	0,00	0,00	0,00
1	323	Auszahlungen aus Transfers	2.746.300,00	2.721.700,00	2.188.279,37
2	3231	Transferzahlungen an Träger des öffentlichen Rechts	2.703.300,00	2.679.700,00	2.140.517,89

MVAG- Ebene	MVAG- Code	Mittelverwendungs- und -aufbringungsgruppen (2. Ebene)	VA 2025	VA 2024	RA 2023
2	3232	Transferzahlungen an Beteiligungen	0,00	0,00	0,00
2	3233	Transferzahlungen an Unternehmen (inkl. Finanzunternehmen)	0,00	0,00	0,00
2	3234	Transferzahlungen an Haushalte und Organisationen ohne Erwerbscharakter	43.000,00	42.000,00	47.761,48
2	3235	Transferzahlungen an das Ausland	0,00	0,00	0,00
2	3236	Investitions- und Tilgungszuschüsse zwischen Unternehmungen und Betrieben der Gebietskörperschaft un	0,00	0,00	0,00
1	324	Auszahlungen aus Finanzaufwand	0,00	0,00	0,00
2	3241	Auszahlungen für Zinsen	0,00	0,00	0,00
2	3242	Auszahlungen für Zinsen aus derivativen Finanzinstrumenten mit und ohne Grundgeschäft	0,00	0,00	0,00
2	3243	Auszahlungen aus Gewinnentnahmen von marktbestimmten Betrieben	0,00	0,00	0,00
2	3244	Sonstige Auszahlungen aus Finanzaufwendungen	0,00	0,00	0,00
SU	32	Summe Auszahlungen operative Gebarung	2.939.800,00	2.904.700,00	2.370.240,15
SA1		Saldo (1) Geldfluss aus der operativen Gebarung (31 - 32)	-2.741.700,00	-2.671.800,00	-2.124.485,48
1	331	Einzahlungen aus der Investitionstätigkeit	0,00	0,00	0,00
2	3311	Einzahlungen aus der Veräußerung von immateriellem Vermögen	0,00	0,00	0,00
2	3312	Einzahlungen aus der Veräußerung von Grundstücken und Grundstückseinrichtungen	0,00	0,00	0,00
2	3313	Einzahlungen aus der Veräußerung von Gebäuden und Bauten	0,00	0,00	0,00
2	3314	Einzahlungen aus der Veräußerung von technischen Anlagen, Fahrzeugen und Maschinen	0,00	0,00	0,00
2	3315	Einzahlungen aus der Veräußerung von Amts-, Betriebs- und Geschäftsausstattung	0,00	0,00	0,00
2	3316	Einzahlungen aus der Veräußerung von Kulturgütern	0,00	0,00	0,00
2	3317	Einzahlungen aus der Veräußerung von Beteiligungen	0,00	0,00	0,00
2	3318	Einzahlungen aus der Veräußerung von kofinanzierten Schutzbauten	0,00	0,00	0,00
1	332	Einzahlungen aus der Rückzahlung von Darlehen sowie gewährten Vorschüssen	0,00	0,00	0,00
2	3321	Einzahlungen aus Darlehen an Träger des öffentlichen Rechts	0,00	0,00	0,00
2	3322	Einzahlungen aus Darlehen von Beteiligungen	0,00	0,00	0,00
2	3323	Einzahlungen aus Darlehen an Unternehmen und Haushalte	0,00	0,00	0,00
2	3325	Einzahlungen aus Vorschüssen und Anzahlungen	0,00	0,00	0,00
1	333	Einzahlungen aus Kapitaltransfers	0,00	0,00	0,00
2	3331	Kapitaltransferzahlungen von Trägern des öffentlichen Rechts	0,00	0,00	0,00
2	3332	Kapitaltransferzahlungen von Beteiligungen	0,00	0,00	0,00
2	3333	Kapitaltransferzahlungen von Unternehmen	0,00	0,00	0,00
2	3334	Kapitaltransferzahlungen von Haushalten und Organisationen ohne Erwerbscharakter	0,00	0,00	0,00
2	3335	Kapitaltransferzahlungen vom Ausland	0,00	0,00	0,00
SU	33	Summe Einzahlungen investive Gebarung	0,00	0,00	0,00
1	341	Auszahlungen aus der Investitionstätigkeit	0,00	0,00	0,00
2	3411	Auszahlungen für den Erwerb von immateriellem Vermögen	0,00	0,00	0,00
2	3412	Auszahlungen für den Erwerb von Grundstücken und Grundstückseinrichtungen	0,00	0,00	0,00
2	3413	Auszahlungen für den Erwerb von Gebäuden und Bauten	0,00	0,00	0,00

MVAG-Ebene	MVAG-Code	Mittelverwendungs- und -aufbringungsgruppen (2. Ebene)	VA 2025	VA 2024	RA 2023
2	3414	Auszahlungen für den Erwerb von technischen Anlagen, Fahrzeugen und Maschinen	0,00	0,00	0,00
2	3415	Auszahlungen für den Erwerb von Amts-, Betriebs- und Geschäftsausstattung	0,00	0,00	0,00
2	3416	Auszahlungen für den Erwerb von Kulturgütern	0,00	0,00	0,00
2	3417	Auszahlungen für den Erwerb von Beteiligungen	0,00	0,00	0,00
2	3418	Auszahlungen für den Erwerb von kofinanzierten Schutzbauten	0,00	0,00	0,00
1	342	Auszahlungen aus der Gewährung von Darlehen sowie gewährten Vorschüssen	0,00	0,00	0,00
2	3421	Auszahlungen von Darlehen an Träger des öffentlichen Rechts	0,00	0,00	0,00
2	3422	Auszahlungen von Darlehen an Beteiligungen	0,00	0,00	0,00
2	3423	Auszahlungen von Darlehen an Unternehmen und Haushalte	0,00	0,00	0,00
2	3425	Auszahlungen von Vorschüssen und Anzahlungen	0,00	0,00	0,00
1	343	Auszahlungen aus Kapitaltransfers	0,00	0,00	0,00
2	3431	Kapitaltransferzahlungen an Träger des öffentlichen Rechts	0,00	0,00	0,00
2	3432	Kapitaltransferzahlungen an Beteiligungen	0,00	0,00	0,00
2	3433	Kapitaltransferzahlungen an Unternehmen (Finanzunternehmen)	0,00	0,00	0,00
2	3434	Kapitaltransferzahlungen an Haushalte und Organisationen ohne Erwerbscharakter	0,00	0,00	0,00
2	3435	Kapitaltransferzahlungen an das Ausland	0,00	0,00	0,00
SU	34	Summe Auszahlungen investive Gebarung	0,00	0,00	0,00
SA2		Saldo (2) Geldfluss aus der investiven Gebarung (33 - 34)	0,00	0,00	0,00
SA3		Saldo (3) Nettofinanzierungssaldo (Saldo 1+ Saldo 2)	-2.741.700,00	-2.671.800,00	-2.124.485,48
1	351	Einzahlungen aus der Aufnahme von Finanzschulden	0,00	0,00	0,00
2	3511	Einzahlungen aus empfangenen Darlehen von öffentlichen Körperschaften und Rechtsträgern	0,00	0,00	0,00
2	3512	Einzahlungen aus empfangenen Darlehen von Beteiligungen	0,00	0,00	0,00
2	3513	Einzahlungen aus empfangenen Darlehen von Unternehmen und privaten Haushalten	0,00	0,00	0,00
2	3514	Einzahlungen aus Finanzschulden (Finanzunternehmen)	0,00	0,00	0,00
2	3515	Einzahlungen aus Aufnahmen von Leasingverbindlichkeiten	0,00	0,00	0,00
1	353	Einzahlungen infolge eines Kapitaltausches bei derivativen Finanzinstrumenten mit Grundgeschäft	0,00	0,00	0,00
2	3530	Einzahlungen infolge eines Kapitaltausches bei derivativen Finanzinstrumenten mit Grundgeschäft	0,00	0,00	0,00
1	355	Einzahlungen aus dem Abgang von Finanzinstrumenten	0,00	0,00	0,00
2	3550	Einzahlungen aus dem Abgang von Finanzinstrumenten	0,00	0,00	0,00
SU	35	Summe Einzahlungen aus der Finanzierungstätigkeit	0,00	0,00	0,00
1	361	Auszahlungen aus der Tilgung von Finanzschulden	0,00	0,00	0,00
2	3611	Auszahlungen aus empfangenen Darlehen von öffentlichen Körperschaften und Rechtsträgern	0,00	0,00	0,00
2	3612	Auszahlungen aus empfangenen Darlehen von Beteiligungen	0,00	0,00	0,00
2	3613	Auszahlungen aus empfangenen Darlehen von Unternehmen und privaten Haushalten	0,00	0,00	0,00
2	3614	Auszahlungen aus Finanzschulden	0,00	0,00	0,00
2	3615	Auszahlungen aus Rückzahlungen von Leasingverbindlichkeiten	0,00	0,00	0,00
1	363	Auszahlungen infolge eines Kapitaltausches bei derivativen Finanzinstrumenten mit Grundgeschäft	0,00	0,00	0,00

MVAG- Ebene	MVAG- Code	Mittelverwendungs- und -aufbringungsgruppen (2. Ebene)	VA 2025	VA 2024	RA 2023
2	3630	Auszahlungen infolge eines Kapitaltausches bei derivativen Finanzinstrumenten mit Grundgeschäft	0,00	0,00	0,00
1	365	Auszahlungen für den Erwerb von Finanzinstrumenten	0,00	0,00	0,00
2	3650	Auszahlungen für den Erwerb von Finanzinstrumenten	0,00	0,00	0,00
SU	36	Summe Auszahlungen aus der Finanzierungstätigkeit	0,00	0,00	0,00
SA4		Saldo (4) Geldfluss aus der Finanzierungstätigkeit (35 - 36)	0,00	0,00	0,00
SA5		Saldo (5) Geldfluss aus der voranschlagswirksamen Gebarung (Saldo 3 + Saldo 4)	-2.741.700,00	-2.671.800,00	-2.124.485,48

Finanzierungsvoranschlag Bereichsbudget 5

MVAG-Ebene	MVAG-Code	Mittelverwendungs- und -aufbringungsgruppen (2. Ebene)	VA 2025	VA 2024	RA 2023
1	311	Einzahlungen aus operativer Verwaltungstätigkeit	5.000,00	5.100,00	9.920,20
2	3111	Einzahlungen aus eigenen Abgaben	0,00	0,00	0,00
2	3112	Einzahlungen aus Ertragsanteilen	0,00	0,00	0,00
2	3113	Einzahlungen aus Gebühren	0,00	0,00	0,00
2	3114	Einzahlungen aus Leistungen	5.000,00	5.000,00	5.400,00
2	3115	Einzahlungen aus Besitz und wirtschaftlicher Tätigkeit	0,00	0,00	0,00
2	3116	Einzahlungen aus Veräußerung von geringwertigen Wirtschaftsgütern (GWG) und sonstige Einzahlungen	0,00	100,00	4.520,20
1	312	Einzahlungen aus Transfers	3.000,00	5.000,00	2.604,24
2	3121	Transferzahlungen von Trägern des öffentlichen Rechts	3.000,00	5.000,00	2.604,24
2	3122	Transferzahlungen von Beteiligungen	0,00	0,00	0,00
2	3123	Transferzahlungen von Unternehmen (inkl. Finanzunternehmen)	0,00	0,00	0,00
2	3124	Transferzahlungen von Haushalten und Organisationen ohne Erwerbscharakter	0,00	0,00	0,00
2	3125	Transferzahlungen vom Ausland (öffentliche Rechtsträger)	0,00	0,00	0,00
2	3126	Investitions- und Tilgungszuschüsse zwischen Unternehmungen und Betrieben der Gebietskörperschaft un	0,00	0,00	0,00
1	313	Einzahlungen aus Finanzerträgen	0,00	0,00	0,00
2	3131	Einzahlungen aus Zinserträgen	0,00	0,00	0,00
2	3132	Einzahlungen aus Zinsen aus derivativen Finanzinstrumenten mit und ohne Grundgeschäft	0,00	0,00	0,00
2	3133	Einzahlungen aus Gewinnentnahmen von marktbestimmten Betrieben	0,00	0,00	0,00
2	3134	Sonstige Einzahlungen aus Finanzerträgen	0,00	0,00	0,00
2	3135	Einzahlungen aus Dividenden/Gewinnausschüttungen	0,00	0,00	0,00
SU	31	Summe Einzahlungen operative Gebarung	8.000,00	10.100,00	12.524,44
1	321	Auszahlungen aus Personalaufwand	0,00	0,00	0,00
2	3211	Auszahlungen für Personalaufwand (Bezüge, Nebengebühren, und Mehrleistungsvergütungen)	0,00	0,00	0,00
2	3212	Auszahlungen für gesetzliche und freiwillige Sozialaufwendungen	0,00	0,00	0,00
2	3213	Auszahlungen aus sonstigem Personalaufwand	0,00	0,00	0,00
1	322	Auszahlungen aus Sachaufwand	78.100,00	71.600,00	56.143,85
2	3221	Auszahlungen für Gebrauchs- und Verbrauchsgüter, Handelswaren	2.000,00	2.000,00	2.758,50
2	3222	Auszahlungen für Verwaltungs- und Betriebsaufwand	0,00	0,00	0,00
2	3223	Auszahlungen für Leasing- und Mietaufwand	0,00	0,00	0,00
2	3224	Auszahlungen für Instandhaltung	0,00	0,00	0,00
2	3225	Sonstige Auszahlungen aus Sachaufwand	76.100,00	69.600,00	53.385,35
2	3226	Auszahlungen aus der Inanspruchnahme von Haftungen	0,00	0,00	0,00
1	323	Auszahlungen aus Transfers	1.247.000,00	1.330.600,00	1.135.068,49
2	3231	Transferzahlungen an Träger des öffentlichen Rechts	1.243.000,00	1.326.600,00	1.131.808,49

MVAG- Ebene	MVAG- Code	Mittelverwendungs- und -aufbringungsgruppen (2. Ebene)	VA 2025	VA 2024	RA 2023
2	3232	Transferzahlungen an Beteiligungen	0,00	0,00	0,00
2	3233	Transferzahlungen an Unternehmen (inkl. Finanzunternehmen)	0,00	0,00	0,00
2	3234	Transferzahlungen an Haushalte und Organisationen ohne Erwerbscharakter	4.000,00	4.000,00	3.260,00
2	3235	Transferzahlungen an das Ausland	0,00	0,00	0,00
2	3236	Investitions- und Tilgungszuschüsse zwischen Unternehmungen und Betrieben der Gebietskörperschaft un	0,00	0,00	0,00
1	324	Auszahlungen aus Finanzaufwand	0,00	0,00	0,00
2	3241	Auszahlungen für Zinsen	0,00	0,00	0,00
2	3242	Auszahlungen für Zinsen aus derivativen Finanzinstrumenten mit und ohne Grundgeschäft	0,00	0,00	0,00
2	3243	Auszahlungen aus Gewinnentnahmen von marktbestimmten Betrieben	0,00	0,00	0,00
2	3244	Sonstige Auszahlungen aus Finanzaufwendungen	0,00	0,00	0,00
SU	32	Summe Auszahlungen operative Gebarung	1.325.100,00	1.402.200,00	1.191.212,34
SA1		Saldo (1) Geldfluss aus der operativen Gebarung (31 - 32)	-1.317.100,00	-1.392.100,00	-1.178.687,90
1	331	Einzahlungen aus der Investitionstätigkeit	0,00	0,00	0,00
2	3311	Einzahlungen aus der Veräußerung von immateriellem Vermögen	0,00	0,00	0,00
2	3312	Einzahlungen aus der Veräußerung von Grundstücken und Grundstückseinrichtungen	0,00	0,00	0,00
2	3313	Einzahlungen aus der Veräußerung von Gebäuden und Bauten	0,00	0,00	0,00
2	3314	Einzahlungen aus der Veräußerung von technischen Anlagen, Fahrzeugen und Maschinen	0,00	0,00	0,00
2	3315	Einzahlungen aus der Veräußerung von Amts-, Betriebs- und Geschäftsausstattung	0,00	0,00	0,00
2	3316	Einzahlungen aus der Veräußerung von Kulturgütern	0,00	0,00	0,00
2	3317	Einzahlungen aus der Veräußerung von Beteiligungen	0,00	0,00	0,00
2	3318	Einzahlungen aus der Veräußerung von kofinanzierten Schutzbauten	0,00	0,00	0,00
1	332	Einzahlungen aus der Rückzahlung von Darlehen sowie gewährten Vorschüssen	0,00	0,00	0,00
2	3321	Einzahlungen aus Darlehen an Träger des öffentlichen Rechts	0,00	0,00	0,00
2	3322	Einzahlungen aus Darlehen von Beteiligungen	0,00	0,00	0,00
2	3323	Einzahlungen aus Darlehen an Unternehmen und Haushalte	0,00	0,00	0,00
2	3325	Einzahlungen aus Vorschüssen und Anzahlungen	0,00	0,00	0,00
1	333	Einzahlungen aus Kapitaltransfers	0,00	0,00	0,00
2	3331	Kapitaltransferzahlungen von Trägern des öffentlichen Rechts	0,00	0,00	0,00
2	3332	Kapitaltransferzahlungen von Beteiligungen	0,00	0,00	0,00
2	3333	Kapitaltransferzahlungen von Unternehmen	0,00	0,00	0,00
2	3334	Kapitaltransferzahlungen von Haushalten und Organisationen ohne Erwerbscharakter	0,00	0,00	0,00
2	3335	Kapitaltransferzahlungen vom Ausland	0,00	0,00	0,00
SU	33	Summe Einzahlungen investive Gebarung	0,00	0,00	0,00
1	341	Auszahlungen aus der Investitionstätigkeit	0,00	9.000,00	14.550,00
2	3411	Auszahlungen für den Erwerb von immateriellem Vermögen	0,00	0,00	0,00
2	3412	Auszahlungen für den Erwerb von Grundstücken und Grundstückseinrichtungen	0,00	9.000,00	14.550,00
2	3413	Auszahlungen für den Erwerb von Gebäuden und Bauten	0,00	0,00	0,00

MVAG-Ebene	MVAG-Code	Mittelverwendungs- und -aufbringungsgruppen (2. Ebene)	VA 2025	VA 2024	RA 2023
2	3414	Auszahlungen für den Erwerb von technischen Anlagen, Fahrzeugen und Maschinen	0,00	0,00	0,00
2	3415	Auszahlungen für den Erwerb von Amts-, Betriebs- und Geschäftsausstattung	0,00	0,00	0,00
2	3416	Auszahlungen für den Erwerb von Kulturgütern	0,00	0,00	0,00
2	3417	Auszahlungen für den Erwerb von Beteiligungen	0,00	0,00	0,00
2	3418	Auszahlungen für den Erwerb von kofinanzierten Schutzbauten	0,00	0,00	0,00
1	342	Auszahlungen aus der Gewährung von Darlehen sowie gewährten Vorschüssen	0,00	0,00	0,00
2	3421	Auszahlungen von Darlehen an Träger des öffentlichen Rechts	0,00	0,00	0,00
2	3422	Auszahlungen von Darlehen an Beteiligungen	0,00	0,00	0,00
2	3423	Auszahlungen von Darlehen an Unternehmen und Haushalte	0,00	0,00	0,00
2	3425	Auszahlungen von Vorschüssen und Anzahlungen	0,00	0,00	0,00
1	343	Auszahlungen aus Kapitaltransfers	0,00	0,00	0,00
2	3431	Kapitaltransferzahlungen an Träger des öffentlichen Rechts	0,00	0,00	0,00
2	3432	Kapitaltransferzahlungen an Beteiligungen	0,00	0,00	0,00
2	3433	Kapitaltransferzahlungen an Unternehmen (Finanzunternehmen)	0,00	0,00	0,00
2	3434	Kapitaltransferzahlungen an Haushalte und Organisationen ohne Erwerbscharakter	0,00	0,00	0,00
2	3435	Kapitaltransferzahlungen an das Ausland	0,00	0,00	0,00
SU	34	Summe Auszahlungen investive Gebarung	0,00	9.000,00	14.550,00
SA2		Saldo (2) Geldfluss aus der investiven Gebarung (33 - 34)	0,00	-9.000,00	-14.550,00
SA3		Saldo (3) Nettofinanzierungssaldo (Saldo 1+ Saldo 2)	-1.317.100,00	-1.401.100,00	-1.193.237,90
1	351	Einzahlungen aus der Aufnahme von Finanzschulden	0,00	0,00	0,00
2	3511	Einzahlungen aus empfangenen Darlehen von öffentlichen Körperschaften und Rechtsträgern	0,00	0,00	0,00
2	3512	Einzahlungen aus empfangenen Darlehen von Beteiligungen	0,00	0,00	0,00
2	3513	Einzahlungen aus empfangenen Darlehen von Unternehmen und privaten Haushalten	0,00	0,00	0,00
2	3514	Einzahlungen aus Finanzschulden (Finanzunternehmen)	0,00	0,00	0,00
2	3515	Einzahlungen aus Aufnahmen von Leasingverbindlichkeiten	0,00	0,00	0,00
1	353	Einzahlungen infolge eines Kapitaltausches bei derivativen Finanzinstrumenten mit Grundgeschäft	0,00	0,00	0,00
2	3530	Einzahlungen infolge eines Kapitaltausches bei derivativen Finanzinstrumenten mit Grundgeschäft	0,00	0,00	0,00
1	355	Einzahlungen aus dem Abgang von Finanzinstrumenten	0,00	0,00	0,00
2	3550	Einzahlungen aus dem Abgang von Finanzinstrumenten	0,00	0,00	0,00
SU	35	Summe Einzahlungen aus der Finanzierungstätigkeit	0,00	0,00	0,00
1	361	Auszahlungen aus der Tilgung von Finanzschulden	0,00	0,00	0,00
2	3611	Auszahlungen aus empfangenen Darlehen von öffentlichen Körperschaften und Rechtsträgern	0,00	0,00	0,00
2	3612	Auszahlungen aus empfangenen Darlehen von Beteiligungen	0,00	0,00	0,00
2	3613	Auszahlungen aus empfangenen Darlehen von Unternehmen und privaten Haushalten	0,00	0,00	0,00
2	3614	Auszahlungen aus Finanzschulden	0,00	0,00	0,00
2	3615	Auszahlungen aus Rückzahlungen von Leasingverbindlichkeiten	0,00	0,00	0,00
1	363	Auszahlungen infolge eines Kapitaltausches bei derivativen Finanzinstrumenten mit Grundgeschäft	0,00	0,00	0,00

MVAG- Ebene	MVAG- Code	Mittelverwendungs- und -aufbringungsgruppen (2. Ebene)	VA 2025	VA 2024	RA 2023
2	3630	Auszahlungen infolge eines Kapitaltausches bei derivativen Finanzinstrumenten mit Grundgeschäft	0,00	0,00	0,00
1	365	Auszahlungen für den Erwerb von Finanzinstrumenten	0,00	0,00	0,00
2	3650	Auszahlungen für den Erwerb von Finanzinstrumenten	0,00	0,00	0,00
SU	36	Summe Auszahlungen aus der Finanzierungstätigkeit	0,00	0,00	0,00
SA4		Saldo (4) Geldfluss aus der Finanzierungstätigkeit (35 - 36)	0,00	0,00	0,00
SA5		Saldo (5) Geldfluss aus der voranschlagswirksamen Gebarung (Saldo 3 + Saldo 4)	-1.317.100,00	-1.401.100,00	-1.193.237,90

Finanzierungsvoranschlag Bereichsbudget 6

MVAG-Ebene	MVAG-Code	Mittelverwendungs- und -aufbringungsgruppen (2. Ebene)	VA 2025	VA 2024	RA 2023
1	311	Einzahlungen aus operativer Verwaltungstätigkeit	9.900,00	16.600,00	7.617,37
2	3111	Einzahlungen aus eigenen Abgaben	1.000,00	8.000,00	0,00
2	3112	Einzahlungen aus Ertragsanteilen	0,00	0,00	0,00
2	3113	Einzahlungen aus Gebühren	0,00	0,00	0,00
2	3114	Einzahlungen aus Leistungen	2.500,00	2.500,00	2.144,16
2	3115	Einzahlungen aus Besitz und wirtschaftlicher Tätigkeit	0,00	0,00	0,00
2	3116	Einzahlungen aus Veräußerung von geringwertigen Wirtschaftsgütern (GWG) und sonstige Einzahlungen	6.400,00	6.100,00	5.473,21
1	312	Einzahlungen aus Transfers	204.500,00	315.100,00	116.598,00
2	3121	Transferzahlungen von Trägern des öffentlichen Rechts	191.500,00	302.100,00	106.583,00
2	3122	Transferzahlungen von Beteiligungen	0,00	0,00	0,00
2	3123	Transferzahlungen von Unternehmen (inkl. Finanzunternehmen)	0,00	0,00	0,00
2	3124	Transferzahlungen von Haushalten und Organisationen ohne Erwerbscharakter	13.000,00	13.000,00	10.015,00
2	3125	Transferzahlungen vom Ausland (öffentliche Rechtsträger)	0,00	0,00	0,00
2	3126	Investitions- und Tilgungszuschüsse zwischen Unternehmungen und Betrieben der Gebietskörperschaft un	0,00	0,00	0,00
1	313	Einzahlungen aus Finanzerträgen	0,00	0,00	0,00
2	3131	Einzahlungen aus Zinserträgen	0,00	0,00	0,00
2	3132	Einzahlungen aus Zinsen aus derivativen Finanzinstrumenten mit und ohne Grundgeschäft	0,00	0,00	0,00
2	3133	Einzahlungen aus Gewinnentnahmen von marktbestimmten Betrieben	0,00	0,00	0,00
2	3134	Sonstige Einzahlungen aus Finanzerträgen	0,00	0,00	0,00
2	3135	Einzahlungen aus Dividenden/Gewinnausschüttungen	0,00	0,00	0,00
SU	31	Summe Einzahlungen operative Gebarung	214.400,00	331.700,00	124.215,37
1	321	Auszahlungen aus Personalaufwand	0,00	0,00	0,00
2	3211	Auszahlungen für Personalaufwand (Bezüge, Nebengebühren, und Mehrleistungsvergütungen)	0,00	0,00	0,00
2	3212	Auszahlungen für gesetzliche und freiwillige Sozialaufwendungen	0,00	0,00	0,00
2	3213	Auszahlungen aus sonstigem Personalaufwand	0,00	0,00	0,00
1	322	Auszahlungen aus Sachaufwand	355.200,00	450.000,00	317.694,75
2	3221	Auszahlungen für Gebrauchs- und Verbrauchsgüter, Handelswaren	4.600,00	3.500,00	2.231,93
2	3222	Auszahlungen für Verwaltungs- und Betriebsaufwand	0,00	0,00	0,00
2	3223	Auszahlungen für Leasing- und Mietaufwand	0,00	0,00	0,00
2	3224	Auszahlungen für Instandhaltung	190.200,00	265.100,00	157.746,28
2	3225	Sonstige Auszahlungen aus Sachaufwand	160.400,00	181.400,00	157.716,54
2	3226	Auszahlungen aus der Inanspruchnahme von Haftungen	0,00	0,00	0,00
1	323	Auszahlungen aus Transfers	128.700,00	99.200,00	97.935,54
2	3231	Transferzahlungen an Träger des öffentlichen Rechts	103.700,00	99.200,00	97.935,54

MVAG-Ebene	MVAG-Code	Mittelverwendungs- und -aufbringungsgruppen (2. Ebene)	VA 2025	VA 2024	RA 2023
2	3232	Transferzahlungen an Beteiligungen	0,00	0,00	0,00
2	3233	Transferzahlungen an Unternehmen (inkl. Finanzunternehmen)	25.000,00	0,00	0,00
2	3234	Transferzahlungen an Haushalte und Organisationen ohne Erwerbscharakter	0,00	0,00	0,00
2	3235	Transferzahlungen an das Ausland	0,00	0,00	0,00
2	3236	Investitions- und Tilgungszuschüsse zwischen Unternehmungen und Betrieben der Gebietskörperschaft un	0,00	0,00	0,00
1	324	Auszahlungen aus Finanzaufwand	0,00	0,00	0,00
2	3241	Auszahlungen für Zinsen	0,00	0,00	0,00
2	3242	Auszahlungen für Zinsen aus derivativen Finanzinstrumenten mit und ohne Grundgeschäft	0,00	0,00	0,00
2	3243	Auszahlungen aus Gewinnentnahmen von marktbestimmten Betrieben	0,00	0,00	0,00
2	3244	Sonstige Auszahlungen aus Finanzaufwendungen	0,00	0,00	0,00
SU	32	Summe Auszahlungen operative Gebarung	483.900,00	549.200,00	415.630,29
SA1		Saldo (1) Geldfluss aus der operativen Gebarung (31 - 32)	-269.500,00	-217.500,00	-291.414,92
1	331	Einzahlungen aus der Investitionstätigkeit	0,00	0,00	0,00
2	3311	Einzahlungen aus der Veräußerung von immateriellem Vermögen	0,00	0,00	0,00
2	3312	Einzahlungen aus der Veräußerung von Grundstücken und Grundstückseinrichtungen	0,00	0,00	0,00
2	3313	Einzahlungen aus der Veräußerung von Gebäuden und Bauten	0,00	0,00	0,00
2	3314	Einzahlungen aus der Veräußerung von technischen Anlagen, Fahrzeugen und Maschinen	0,00	0,00	0,00
2	3315	Einzahlungen aus der Veräußerung von Amts-, Betriebs- und Geschäftsausstattung	0,00	0,00	0,00
2	3316	Einzahlungen aus der Veräußerung von Kulturgütern	0,00	0,00	0,00
2	3317	Einzahlungen aus der Veräußerung von Beteiligungen	0,00	0,00	0,00
2	3318	Einzahlungen aus der Veräußerung von kofinanzierten Schutzbauten	0,00	0,00	0,00
1	332	Einzahlungen aus der Rückzahlung von Darlehen sowie gewährten Vorschüssen	0,00	0,00	0,00
2	3321	Einzahlungen aus Darlehen an Träger des öffentlichen Rechts	0,00	0,00	0,00
2	3322	Einzahlungen aus Darlehen von Beteiligungen	0,00	0,00	0,00
2	3323	Einzahlungen aus Darlehen an Unternehmen und Haushalte	0,00	0,00	0,00
2	3325	Einzahlungen aus Vorschüssen und Anzahlungen	0,00	0,00	0,00
1	333	Einzahlungen aus Kapitaltransfers	195.600,00	40.000,00	299.157,56
2	3331	Kapitaltransferzahlungen von Trägern des öffentlichen Rechts	195.600,00	40.000,00	299.157,56
2	3332	Kapitaltransferzahlungen von Beteiligungen	0,00	0,00	0,00
2	3333	Kapitaltransferzahlungen von Unternehmen	0,00	0,00	0,00
2	3334	Kapitaltransferzahlungen von Haushalten und Organisationen ohne Erwerbscharakter	0,00	0,00	0,00
2	3335	Kapitaltransferzahlungen vom Ausland	0,00	0,00	0,00
SU	33	Summe Einzahlungen investive Gebarung	195.600,00	40.000,00	299.157,56
1	341	Auszahlungen aus der Investitionstätigkeit	365.100,00	359.500,00	356.381,78
2	3411	Auszahlungen für den Erwerb von immateriellem Vermögen	0,00	0,00	0,00
2	3412	Auszahlungen für den Erwerb von Grundstücken und Grundstückseinrichtungen	365.100,00	359.500,00	356.381,78
2	3413	Auszahlungen für den Erwerb von Gebäuden und Bauten	0,00	0,00	0,00

MVAG-Ebene	MVAG-Code	Mittelverwendungs- und -aufbringungsgruppen (2. Ebene)	VA 2025	VA 2024	RA 2023
2	3414	Auszahlungen für den Erwerb von technischen Anlagen, Fahrzeugen und Maschinen	0,00	0,00	0,00
2	3415	Auszahlungen für den Erwerb von Amts-, Betriebs- und Geschäftsausstattung	0,00	0,00	0,00
2	3416	Auszahlungen für den Erwerb von Kulturgütern	0,00	0,00	0,00
2	3417	Auszahlungen für den Erwerb von Beteiligungen	0,00	0,00	0,00
2	3418	Auszahlungen für den Erwerb von kofinanzierten Schutzbauten	0,00	0,00	0,00
1	342	Auszahlungen aus der Gewährung von Darlehen sowie gewährten Vorschüssen	0,00	0,00	0,00
2	3421	Auszahlungen von Darlehen an Träger des öffentlichen Rechts	0,00	0,00	0,00
2	3422	Auszahlungen von Darlehen an Beteiligungen	0,00	0,00	0,00
2	3423	Auszahlungen von Darlehen an Unternehmen und Haushalte	0,00	0,00	0,00
2	3425	Auszahlungen von Vorschüssen und Anzahlungen	0,00	0,00	0,00
1	343	Auszahlungen aus Kapitaltransfers	0,00	0,00	0,00
2	3431	Kapitaltransferzahlungen an Träger des öffentlichen Rechts	0,00	0,00	0,00
2	3432	Kapitaltransferzahlungen an Beteiligungen	0,00	0,00	0,00
2	3433	Kapitaltransferzahlungen an Unternehmen (Finanzunternehmen)	0,00	0,00	0,00
2	3434	Kapitaltransferzahlungen an Haushalte und Organisationen ohne Erwerbscharakter	0,00	0,00	0,00
2	3435	Kapitaltransferzahlungen an das Ausland	0,00	0,00	0,00
SU	34	Summe Auszahlungen investive Gebarung	365.100,00	359.500,00	356.381,78
SA2		Saldo (2) Geldfluss aus der investiven Gebarung (33 - 34)	-169.500,00	-319.500,00	-57.224,22
SA3		Saldo (3) Nettofinanzierungssaldo (Saldo 1+ Saldo 2)	-439.000,00	-537.000,00	-348.639,14
1	351	Einzahlungen aus der Aufnahme von Finanzschulden	0,00	0,00	0,00
2	3511	Einzahlungen aus empfangenen Darlehen von öffentlichen Körperschaften und Rechtsträgern	0,00	0,00	0,00
2	3512	Einzahlungen aus empfangenen Darlehen von Beteiligungen	0,00	0,00	0,00
2	3513	Einzahlungen aus empfangenen Darlehen von Unternehmen und privaten Haushalten	0,00	0,00	0,00
2	3514	Einzahlungen aus Finanzschulden (Finanzunternehmen)	0,00	0,00	0,00
2	3515	Einzahlungen aus Aufnahmen von Leasingverbindlichkeiten	0,00	0,00	0,00
1	353	Einzahlungen infolge eines Kapitaltausches bei derivativen Finanzinstrumenten mit Grundgeschäft	0,00	0,00	0,00
2	3530	Einzahlungen infolge eines Kapitaltausches bei derivativen Finanzinstrumenten mit Grundgeschäft	0,00	0,00	0,00
1	355	Einzahlungen aus dem Abgang von Finanzinstrumenten	0,00	0,00	0,00
2	3550	Einzahlungen aus dem Abgang von Finanzinstrumenten	0,00	0,00	0,00
SU	35	Summe Einzahlungen aus der Finanzierungstätigkeit	0,00	0,00	0,00
1	361	Auszahlungen aus der Tilgung von Finanzschulden	0,00	0,00	0,00
2	3611	Auszahlungen aus empfangenen Darlehen von öffentlichen Körperschaften und Rechtsträgern	0,00	0,00	0,00
2	3612	Auszahlungen aus empfangenen Darlehen von Beteiligungen	0,00	0,00	0,00
2	3613	Auszahlungen aus empfangenen Darlehen von Unternehmen und privaten Haushalten	0,00	0,00	0,00
2	3614	Auszahlungen aus Finanzschulden	0,00	0,00	0,00
2	3615	Auszahlungen aus Rückzahlungen von Leasingverbindlichkeiten	0,00	0,00	0,00
1	363	Auszahlungen infolge eines Kapitaltausches bei derivativen Finanzinstrumenten mit Grundgeschäft	0,00	0,00	0,00

MVAG- Ebene	MVAG- Code	Mittelverwendungs- und -aufbringungsgruppen (2. Ebene)	VA 2025	VA 2024	RA 2023
2	3630	Auszahlungen infolge eines Kapitaltausches bei derivativen Finanzinstrumenten mit Grundgeschäft	0,00	0,00	0,00
1	365	Auszahlungen für den Erwerb von Finanzinstrumenten	0,00	0,00	0,00
2	3650	Auszahlungen für den Erwerb von Finanzinstrumenten	0,00	0,00	0,00
SU	36	Summe Auszahlungen aus der Finanzierungstätigkeit	0,00	0,00	0,00
SA4		Saldo (4) Geldfluss aus der Finanzierungstätigkeit (35 - 36)	0,00	0,00	0,00
SA5		Saldo (5) Geldfluss aus der voranschlagswirksamen Gebarung (Saldo 3 + Saldo 4)	-439.000,00	-537.000,00	-348.639,14

Finanzierungsvoranschlag Bereichsbudget 7

MVAG-Ebene	MVAG-Code	Mittelverwendungs- und -aufbringungsgruppen (2. Ebene)	VA 2025	VA 2024	RA 2023
1	311	Einzahlungen aus operativer Verwaltungstätigkeit	45.600,00	45.600,00	47.513,36
2	3111	Einzahlungen aus eigenen Abgaben	0,00	0,00	0,00
2	3112	Einzahlungen aus Ertragsanteilen	0,00	0,00	0,00
2	3113	Einzahlungen aus Gebühren	0,00	0,00	0,00
2	3114	Einzahlungen aus Leistungen	45.300,00	45.500,00	47.360,36
2	3115	Einzahlungen aus Besitz und wirtschaftlicher Tätigkeit	100,00	100,00	10,00
2	3116	Einzahlungen aus Veräußerung von geringwertigen Wirtschaftsgütern (GWG) und sonstige Einzahlungen	200,00	0,00	143,00
1	312	Einzahlungen aus Transfers	0,00	0,00	0,00
2	3121	Transferzahlungen von Trägern des öffentlichen Rechts	0,00	0,00	0,00
2	3122	Transferzahlungen von Beteiligungen	0,00	0,00	0,00
2	3123	Transferzahlungen von Unternehmen (inkl. Finanzunternehmen)	0,00	0,00	0,00
2	3124	Transferzahlungen von Haushalten und Organisationen ohne Erwerbscharakter	0,00	0,00	0,00
2	3125	Transferzahlungen vom Ausland (öffentliche Rechtsträger)	0,00	0,00	0,00
2	3126	Investitions- und Tilgungszuschüsse zwischen Unternehmungen und Betrieben der Gebietskörperschaft un	0,00	0,00	0,00
1	313	Einzahlungen aus Finanzerträgen	700,00	700,00	49,40
2	3131	Einzahlungen aus Zinserträgen	700,00	700,00	49,40
2	3132	Einzahlungen aus Zinsen aus derivativen Finanzinstrumenten mit und ohne Grundgeschäft	0,00	0,00	0,00
2	3133	Einzahlungen aus Gewinnentnahmen von marktbestimmten Betrieben	0,00	0,00	0,00
2	3134	Sonstige Einzahlungen aus Finanzerträgen	0,00	0,00	0,00
2	3135	Einzahlungen aus Dividenden/Gewinnausschüttungen	0,00	0,00	0,00
SU	31	Summe Einzahlungen operative Gebarung	46.300,00	46.300,00	47.562,76
1	321	Auszahlungen aus Personalaufwand	3.000,00	5.000,00	4.566,07
2	3211	Auszahlungen für Personalaufwand (Bezüge, Nebengebühren, und Mehrleistungsvergütungen)	2.700,00	4.600,00	4.239,60
2	3212	Auszahlungen für gesetzliche und freiwillige Sozialaufwendungen	300,00	400,00	326,47
2	3213	Auszahlungen aus sonstigem Personalaufwand	0,00	0,00	0,00
1	322	Auszahlungen aus Sachaufwand	60.600,00	60.600,00	62.519,65
2	3221	Auszahlungen für Gebrauchs- und Verbrauchsgüter, Handelswaren	400,00	400,00	200,40
2	3222	Auszahlungen für Verwaltungs- und Betriebsaufwand	1.400,00	1.400,00	1.268,35
2	3223	Auszahlungen für Leasing- und Mietaufwand	0,00	0,00	0,00
2	3224	Auszahlungen für Instandhaltung	1.000,00	1.000,00	41,32
2	3225	Sonstige Auszahlungen aus Sachaufwand	57.800,00	57.800,00	61.009,58
2	3226	Auszahlungen aus der Inanspruchnahme von Haftungen	0,00	0,00	0,00
1	323	Auszahlungen aus Transfers	50.500,00	54.500,00	46.534,17
2	3231	Transferzahlungen an Träger des öffentlichen Rechts	300,00	500,00	296,00

MVAG- Ebene	MVAG- Code	Mittelverwendungs- und -aufbringungsgruppen (2. Ebene)	VA 2025	VA 2024	RA 2023
2	3232	Transferzahlungen an Beteiligungen	0,00	0,00	0,00
2	3233	Transferzahlungen an Unternehmen (inkl. Finanzunternehmen)	40.200,00	44.500,00	39.830,91
2	3234	Transferzahlungen an Haushalte und Organisationen ohne Erwerbscharakter	10.000,00	9.500,00	6.407,26
2	3235	Transferzahlungen an das Ausland	0,00	0,00	0,00
2	3236	Investitions- und Tilgungszuschüsse zwischen Unternehmungen und Betrieben der Gebietskörperschaft un	0,00	0,00	0,00
1	324	Auszahlungen aus Finanzaufwand	0,00	0,00	0,00
2	3241	Auszahlungen für Zinsen	0,00	0,00	0,00
2	3242	Auszahlungen für Zinsen aus derivativen Finanzinstrumenten mit und ohne Grundgeschäft	0,00	0,00	0,00
2	3243	Auszahlungen aus Gewinnentnahmen von marktbestimmten Betrieben	0,00	0,00	0,00
2	3244	Sonstige Auszahlungen aus Finanzaufwendungen	0,00	0,00	0,00
SU	32	Summe Auszahlungen operative Gebarung	114.100,00	120.100,00	113.619,89
SA1		Saldo (1) Geldfluss aus der operativen Gebarung (31 - 32)	-67.800,00	-73.800,00	-66.057,13
1	331	Einzahlungen aus der Investitionstätigkeit	0,00	3.700,00	0,00
2	3311	Einzahlungen aus der Veräußerung von immateriellem Vermögen	0,00	0,00	0,00
2	3312	Einzahlungen aus der Veräußerung von Grundstücken und Grundstückseinrichtungen	0,00	0,00	0,00
2	3313	Einzahlungen aus der Veräußerung von Gebäuden und Bauten	0,00	0,00	0,00
2	3314	Einzahlungen aus der Veräußerung von technischen Anlagen, Fahrzeugen und Maschinen	0,00	3.700,00	0,00
2	3315	Einzahlungen aus der Veräußerung von Amts-, Betriebs- und Geschäftsausstattung	0,00	0,00	0,00
2	3316	Einzahlungen aus der Veräußerung von Kulturgütern	0,00	0,00	0,00
2	3317	Einzahlungen aus der Veräußerung von Beteiligungen	0,00	0,00	0,00
2	3318	Einzahlungen aus der Veräußerung von kofinanzierten Schutzbauten	0,00	0,00	0,00
1	332	Einzahlungen aus der Rückzahlung von Darlehen sowie gewährten Vorschüssen	0,00	0,00	0,00
2	3321	Einzahlungen aus Darlehen an Träger des öffentlichen Rechts	0,00	0,00	0,00
2	3322	Einzahlungen aus Darlehen von Beteiligungen	0,00	0,00	0,00
2	3323	Einzahlungen aus Darlehen an Unternehmen und Haushalte	0,00	0,00	0,00
2	3325	Einzahlungen aus Vorschüssen und Anzahlungen	0,00	0,00	0,00
1	333	Einzahlungen aus Kapitaltransfers	0,00	0,00	0,00
2	3331	Kapitaltransferzahlungen von Trägern des öffentlichen Rechts	0,00	0,00	0,00
2	3332	Kapitaltransferzahlungen von Beteiligungen	0,00	0,00	0,00
2	3333	Kapitaltransferzahlungen von Unternehmen	0,00	0,00	0,00
2	3334	Kapitaltransferzahlungen von Haushalten und Organisationen ohne Erwerbscharakter	0,00	0,00	0,00
2	3335	Kapitaltransferzahlungen vom Ausland	0,00	0,00	0,00
SU	33	Summe Einzahlungen investive Gebarung	0,00	3.700,00	0,00
1	341	Auszahlungen aus der Investitionstätigkeit	2.000,00	28.500,00	0,00
2	3411	Auszahlungen für den Erwerb von immateriellem Vermögen	0,00	0,00	0,00
2	3412	Auszahlungen für den Erwerb von Grundstücken und Grundstückseinrichtungen	0,00	0,00	0,00
2	3413	Auszahlungen für den Erwerb von Gebäuden und Bauten	0,00	0,00	0,00

MVAG-Ebene	MVAG-Code	Mittelverwendungs- und -aufbringungsgruppen (2. Ebene)	VA 2025	VA 2024	RA 2023
2	3414	Auszahlungen für den Erwerb von technischen Anlagen, Fahrzeugen und Maschinen	0,00	28.500,00	0,00
2	3415	Auszahlungen für den Erwerb von Amts-, Betriebs- und Geschäftsausstattung	2.000,00	0,00	0,00
2	3416	Auszahlungen für den Erwerb von Kulturgütern	0,00	0,00	0,00
2	3417	Auszahlungen für den Erwerb von Beteiligungen	0,00	0,00	0,00
2	3418	Auszahlungen für den Erwerb von kofinanzierten Schutzbauten	0,00	0,00	0,00
1	342	Auszahlungen aus der Gewährung von Darlehen sowie gewährten Vorschüssen	0,00	0,00	0,00
2	3421	Auszahlungen von Darlehen an Träger des öffentlichen Rechts	0,00	0,00	0,00
2	3422	Auszahlungen von Darlehen an Beteiligungen	0,00	0,00	0,00
2	3423	Auszahlungen von Darlehen an Unternehmen und Haushalte	0,00	0,00	0,00
2	3425	Auszahlungen von Vorschüssen und Anzahlungen	0,00	0,00	0,00
1	343	Auszahlungen aus Kapitaltransfers	0,00	0,00	0,00
2	3431	Kapitaltransferzahlungen an Träger des öffentlichen Rechts	0,00	0,00	0,00
2	3432	Kapitaltransferzahlungen an Beteiligungen	0,00	0,00	0,00
2	3433	Kapitaltransferzahlungen an Unternehmen (Finanzunternehmen)	0,00	0,00	0,00
2	3434	Kapitaltransferzahlungen an Haushalte und Organisationen ohne Erwerbscharakter	0,00	0,00	0,00
2	3435	Kapitaltransferzahlungen an das Ausland	0,00	0,00	0,00
SU	34	Summe Auszahlungen investive Gebarung	2.000,00	28.500,00	0,00
SA2		Saldo (2) Geldfluss aus der investiven Gebarung (33 - 34)	-2.000,00	-24.800,00	0,00
SA3		Saldo (3) Nettofinanzierungssaldo (Saldo 1+ Saldo 2)	-69.800,00	-98.600,00	-66.057,13
1	351	Einzahlungen aus der Aufnahme von Finanzschulden	0,00	0,00	0,00
2	3511	Einzahlungen aus empfangenen Darlehen von öffentlichen Körperschaften und Rechtsträgern	0,00	0,00	0,00
2	3512	Einzahlungen aus empfangenen Darlehen von Beteiligungen	0,00	0,00	0,00
2	3513	Einzahlungen aus empfangenen Darlehen von Unternehmen und privaten Haushalten	0,00	0,00	0,00
2	3514	Einzahlungen aus Finanzschulden (Finanzunternehmen)	0,00	0,00	0,00
2	3515	Einzahlungen aus Aufnahmen von Leasingverbindlichkeiten	0,00	0,00	0,00
1	353	Einzahlungen infolge eines Kapitaltausches bei derivativen Finanzinstrumenten mit Grundgeschäft	0,00	0,00	0,00
2	3530	Einzahlungen infolge eines Kapitaltausches bei derivativen Finanzinstrumenten mit Grundgeschäft	0,00	0,00	0,00
1	355	Einzahlungen aus dem Abgang von Finanzinstrumenten	0,00	0,00	0,00
2	3550	Einzahlungen aus dem Abgang von Finanzinstrumenten	0,00	0,00	0,00
SU	35	Summe Einzahlungen aus der Finanzierungstätigkeit	0,00	0,00	0,00
1	361	Auszahlungen aus der Tilgung von Finanzschulden	0,00	0,00	0,00
2	3611	Auszahlungen aus empfangenen Darlehen von öffentlichen Körperschaften und Rechtsträgern	0,00	0,00	0,00
2	3612	Auszahlungen aus empfangenen Darlehen von Beteiligungen	0,00	0,00	0,00
2	3613	Auszahlungen aus empfangenen Darlehen von Unternehmen und privaten Haushalten	0,00	0,00	0,00
2	3614	Auszahlungen aus Finanzschulden	0,00	0,00	0,00
2	3615	Auszahlungen aus Rückzahlungen von Leasingverbindlichkeiten	0,00	0,00	0,00
1	363	Auszahlungen infolge eines Kapitaltausches bei derivativen Finanzinstrumenten mit Grundgeschäft	0,00	0,00	0,00

MVAG- Ebene	MVAG- Code	Mittelverwendungs- und -aufbringungsgruppen (2. Ebene)	VA 2025	VA 2024	RA 2023
2	3630	Auszahlungen infolge eines Kapitaltausches bei derivativen Finanzinstrumenten mit Grundgeschäft	0,00	0,00	0,00
1	365	Auszahlungen für den Erwerb von Finanzinstrumenten	0,00	0,00	0,00
2	3650	Auszahlungen für den Erwerb von Finanzinstrumenten	0,00	0,00	0,00
SU	36	Summe Auszahlungen aus der Finanzierungstätigkeit	0,00	0,00	0,00
SA4		Saldo (4) Geldfluss aus der Finanzierungstätigkeit (35 - 36)	0,00	0,00	0,00
SA5		Saldo (5) Geldfluss aus der voranschlagswirksamen Gebarung (Saldo 3 + Saldo 4)	-69.800,00	-98.600,00	-66.057,13

Finanzierungsvoranschlag Bereichsbudget 8

MVAG-Ebene	MVAG-Code	Mittelverwendungs- und -aufbringungsgruppen (2. Ebene)	VA 2025	VA 2024	RA 2023
1	311	Einzahlungen aus operativer Verwaltungstätigkeit	3.387.200,00	3.071.400,00	3.141.954,39
2	3111	Einzahlungen aus eigenen Abgaben	50.000,00	75.000,00	72.312,27
2	3112	Einzahlungen aus Ertragsanteilen	0,00	0,00	0,00
2	3113	Einzahlungen aus Gebühren	2.222.000,00	2.167.500,00	2.303.996,44
2	3114	Einzahlungen aus Leistungen	783.700,00	786.500,00	730.090,29
2	3115	Einzahlungen aus Besitz und wirtschaftlicher Tätigkeit	24.000,00	28.700,00	28.579,69
2	3116	Einzahlungen aus Veräußerung von geringwertigen Wirtschaftsgütern (GWG) und sonstige Einzahlungen	307.500,00	13.700,00	6.975,70
1	312	Einzahlungen aus Transfers	72.000,00	120.900,00	26.578,69
2	3121	Transferzahlungen von Trägern des öffentlichen Rechts	48.000,00	97.900,00	0,00
2	3122	Transferzahlungen von Beteiligungen	0,00	0,00	0,00
2	3123	Transferzahlungen von Unternehmen (inkl. Finanzunternehmen)	24.000,00	23.000,00	26.578,69
2	3124	Transferzahlungen von Haushalten und Organisationen ohne Erwerbscharakter	0,00	0,00	0,00
2	3125	Transferzahlungen vom Ausland (öffentliche Rechtsträger)	0,00	0,00	0,00
2	3126	Investitions- und Tilgungszuschüsse zwischen Unternehmungen und Betrieben der Gebietskörperschaft un	0,00	0,00	0,00
1	313	Einzahlungen aus Finanzerträgen	10.500,00	6.800,00	410,60
2	3131	Einzahlungen aus Zinserträgen	10.500,00	6.800,00	410,60
2	3132	Einzahlungen aus Zinsen aus derivativen Finanzinstrumenten mit und ohne Grundgeschäft	0,00	0,00	0,00
2	3133	Einzahlungen aus Gewinnentnahmen von marktbestimmten Betrieben	0,00	0,00	0,00
2	3134	Sonstige Einzahlungen aus Finanzerträgen	0,00	0,00	0,00
2	3135	Einzahlungen aus Dividenden/Gewinnausschüttungen	0,00	0,00	0,00
SU	31	Summe Einzahlungen operative Gebarung	3.469.700,00	3.199.100,00	3.168.943,68
1	321	Auszahlungen aus Personalaufwand	957.400,00	915.400,00	843.777,58
2	3211	Auszahlungen für Personalaufwand (Bezüge, Nebengebühren, und Mehrleistungsvergütungen)	743.500,00	708.000,00	656.696,85
2	3212	Auszahlungen für gesetzliche und freiwillige Sozialaufwendungen	189.000,00	184.000,00	166.493,76
2	3213	Auszahlungen aus sonstigem Personalaufwand	24.900,00	23.400,00	20.586,97
1	322	Auszahlungen aus Sachaufwand	2.167.100,00	2.183.200,00	2.075.146,67
2	3221	Auszahlungen für Gebrauchs- und Verbrauchsgüter, Handelswaren	105.100,00	115.100,00	108.650,76
2	3222	Auszahlungen für Verwaltungs- und Betriebsaufwand	85.900,00	78.800,00	72.718,89
2	3223	Auszahlungen für Leasing- und Mietaufwand	14.400,00	13.800,00	17.978,43
2	3224	Auszahlungen für Instandhaltung	266.700,00	309.200,00	249.265,87
2	3225	Sonstige Auszahlungen aus Sachaufwand	1.695.000,00	1.666.300,00	1.626.532,72
2	3226	Auszahlungen aus der Inanspruchnahme von Haftungen	0,00	0,00	0,00
1	323	Auszahlungen aus Transfers	358.000,00	364.000,00	385.144,85
2	3231	Transferzahlungen an Träger des öffentlichen Rechts	295.000,00	280.000,00	239.277,05

MVAG- Ebene	MVAG- Code	Mittelverwendungs- und -aufbringungsgruppen (2. Ebene)	VA 2025	VA 2024	RA 2023
2	3232	Transferzahlungen an Beteiligungen	0,00	0,00	0,00
2	3233	Transferzahlungen an Unternehmen (inkl. Finanzunternehmen)	50.000,00	75.000,00	144.775,28
2	3234	Transferzahlungen an Haushalte und Organisationen ohne Erwerbscharakter	13.000,00	9.000,00	1.092,52
2	3235	Transferzahlungen an das Ausland	0,00	0,00	0,00
2	3236	Investitions- und Tilgungszuschüsse zwischen Unternehmungen und Betrieben der Gebietskörperschaft un	0,00	0,00	0,00
1	324	Auszahlungen aus Finanzaufwand	0,00	0,00	0,00
2	3241	Auszahlungen für Zinsen	0,00	0,00	0,00
2	3242	Auszahlungen für Zinsen aus derivativen Finanzinstrumenten mit und ohne Grundgeschäft	0,00	0,00	0,00
2	3243	Auszahlungen aus Gewinnentnahmen von marktbestimmten Betrieben	0,00	0,00	0,00
2	3244	Sonstige Auszahlungen aus Finanzaufwendungen	0,00	0,00	0,00
SU	32	Summe Auszahlungen operative Gebarung	3.482.500,00	3.462.600,00	3.304.069,10
SA1		Saldo (1) Geldfluss aus der operativen Gebarung (31 - 32)	-12.800,00	-263.500,00	-135.125,42
1	331	Einzahlungen aus der Investitionstätigkeit	5.000,00	10.000,00	78.160,00
2	3311	Einzahlungen aus der Veräußerung von immateriellem Vermögen	0,00	0,00	0,00
2	3312	Einzahlungen aus der Veräußerung von Grundstücken und Grundstückseinrichtungen	5.000,00	10.000,00	9.750,00
2	3313	Einzahlungen aus der Veräußerung von Gebäuden und Bauten	0,00	0,00	0,00
2	3314	Einzahlungen aus der Veräußerung von technischen Anlagen, Fahrzeugen und Maschinen	0,00	0,00	68.410,00
2	3315	Einzahlungen aus der Veräußerung von Amts-, Betriebs- und Geschäftsausstattung	0,00	0,00	0,00
2	3316	Einzahlungen aus der Veräußerung von Kulturgütern	0,00	0,00	0,00
2	3317	Einzahlungen aus der Veräußerung von Beteiligungen	0,00	0,00	0,00
2	3318	Einzahlungen aus der Veräußerung von kofinanzierten Schutzbauten	0,00	0,00	0,00
1	332	Einzahlungen aus der Rückzahlung von Darlehen sowie gewährten Vorschüssen	0,00	0,00	0,00
2	3321	Einzahlungen aus Darlehen an Träger des öffentlichen Rechts	0,00	0,00	0,00
2	3322	Einzahlungen aus Darlehen von Beteiligungen	0,00	0,00	0,00
2	3323	Einzahlungen aus Darlehen an Unternehmen und Haushalte	0,00	0,00	0,00
2	3325	Einzahlungen aus Vorschüssen und Anzahlungen	0,00	0,00	0,00
1	333	Einzahlungen aus Kapitaltransfers	30.000,00	71.600,00	157.106,45
2	3331	Kapitaltransferzahlungen von Trägern des öffentlichen Rechts	0,00	1.600,00	91.797,00
2	3332	Kapitaltransferzahlungen von Beteiligungen	0,00	0,00	0,00
2	3333	Kapitaltransferzahlungen von Unternehmen	0,00	0,00	0,00
2	3334	Kapitaltransferzahlungen von Haushalten und Organisationen ohne Erwerbscharakter	30.000,00	70.000,00	65.309,45
2	3335	Kapitaltransferzahlungen vom Ausland	0,00	0,00	0,00
SU	33	Summe Einzahlungen investive Gebarung	35.000,00	81.600,00	235.266,45
1	341	Auszahlungen aus der Investitionstätigkeit	325.500,00	308.500,00	394.377,56
2	3411	Auszahlungen für den Erwerb von immateriellem Vermögen	0,00	0,00	0,00
2	3412	Auszahlungen für den Erwerb von Grundstücken und Grundstückseinrichtungen	274.000,00	223.000,00	189.034,09
2	3413	Auszahlungen für den Erwerb von Gebäuden und Bauten	0,00	0,00	0,00

MVAG-Ebene	MVAG-Code	Mittelverwendungs- und -aufbringungsgruppen (2. Ebene)	VA 2025	VA 2024	RA 2023
2	3414	Auszahlungen für den Erwerb von technischen Anlagen, Fahrzeugen und Maschinen	29.500,00	61.000,00	178.272,99
2	3415	Auszahlungen für den Erwerb von Amts-, Betriebs- und Geschäftsausstattung	22.000,00	24.500,00	27.070,48
2	3416	Auszahlungen für den Erwerb von Kulturgütern	0,00	0,00	0,00
2	3417	Auszahlungen für den Erwerb von Beteiligungen	0,00	0,00	0,00
2	3418	Auszahlungen für den Erwerb von kofinanzierten Schutzbauten	0,00	0,00	0,00
1	342	Auszahlungen aus der Gewährung von Darlehen sowie gewährten Vorschüssen	0,00	0,00	0,00
2	3421	Auszahlungen von Darlehen an Träger des öffentlichen Rechts	0,00	0,00	0,00
2	3422	Auszahlungen von Darlehen an Beteiligungen	0,00	0,00	0,00
2	3423	Auszahlungen von Darlehen an Unternehmen und Haushalte	0,00	0,00	0,00
2	3425	Auszahlungen von Vorschüssen und Anzahlungen	0,00	0,00	0,00
1	343	Auszahlungen aus Kapitaltransfers	0,00	0,00	17.562,05
2	3431	Kapitaltransferzahlungen an Träger des öffentlichen Rechts	0,00	0,00	0,00
2	3432	Kapitaltransferzahlungen an Beteiligungen	0,00	0,00	0,00
2	3433	Kapitaltransferzahlungen an Unternehmen (Finanzunternehmen)	0,00	0,00	17.562,05
2	3434	Kapitaltransferzahlungen an Haushalte und Organisationen ohne Erwerbscharakter	0,00	0,00	0,00
2	3435	Kapitaltransferzahlungen an das Ausland	0,00	0,00	0,00
SU	34	Summe Auszahlungen investive Gebarung	325.500,00	308.500,00	411.939,61
SA2		Saldo (2) Geldfluss aus der investiven Gebarung (33 - 34)	-290.500,00	-226.900,00	-176.673,16
SA3		Saldo (3) Nettofinanzierungssaldo (Saldo 1+ Saldo 2)	-303.300,00	-490.400,00	-311.798,58
1	351	Einzahlungen aus der Aufnahme von Finanzschulden	0,00	0,00	0,00
2	3511	Einzahlungen aus empfangenen Darlehen von öffentlichen Körperschaften und Rechtsträgern	0,00	0,00	0,00
2	3512	Einzahlungen aus empfangenen Darlehen von Beteiligungen	0,00	0,00	0,00
2	3513	Einzahlungen aus empfangenen Darlehen von Unternehmen und privaten Haushalten	0,00	0,00	0,00
2	3514	Einzahlungen aus Finanzschulden (Finanzunternehmen)	0,00	0,00	0,00
2	3515	Einzahlungen aus Aufnahmen von Leasingverbindlichkeiten	0,00	0,00	0,00
1	353	Einzahlungen infolge eines Kapitaltausches bei derivativen Finanzinstrumenten mit Grundgeschäft	0,00	0,00	0,00
2	3530	Einzahlungen infolge eines Kapitaltausches bei derivativen Finanzinstrumenten mit Grundgeschäft	0,00	0,00	0,00
1	355	Einzahlungen aus dem Abgang von Finanzinstrumenten	0,00	0,00	0,00
2	3550	Einzahlungen aus dem Abgang von Finanzinstrumenten	0,00	0,00	0,00
SU	35	Summe Einzahlungen aus der Finanzierungstätigkeit	0,00	0,00	0,00
1	361	Auszahlungen aus der Tilgung von Finanzschulden	0,00	0,00	82.850,72
2	3611	Auszahlungen aus empfangenen Darlehen von öffentlichen Körperschaften und Rechtsträgern	0,00	0,00	0,00
2	3612	Auszahlungen aus empfangenen Darlehen von Beteiligungen	0,00	0,00	0,00
2	3613	Auszahlungen aus empfangenen Darlehen von Unternehmen und privaten Haushalten	0,00	0,00	0,00
2	3614	Auszahlungen aus Finanzschulden	0,00	0,00	0,00
2	3615	Auszahlungen aus Rückzahlungen von Leasingverbindlichkeiten	0,00	0,00	82.850,72
1	363	Auszahlungen infolge eines Kapitaltausches bei derivativen Finanzinstrumenten mit Grundgeschäft	0,00	0,00	0,00

MVAG- Ebene	MVAG- Code	Mittelverwendungs- und -aufbringungsgruppen (2. Ebene)	VA 2025	VA 2024	RA 2023
2	3630	Auszahlungen infolge eines Kapitaltausches bei derivativen Finanzinstrumenten mit Grundgeschäft	0,00	0,00	0,00
1	365	Auszahlungen für den Erwerb von Finanzinstrumenten	0,00	0,00	0,00
2	3650	Auszahlungen für den Erwerb von Finanzinstrumenten	0,00	0,00	0,00
SU	36	Summe Auszahlungen aus der Finanzierungstätigkeit	0,00	0,00	82.850,72
SA4		Saldo (4) Geldfluss aus der Finanzierungstätigkeit (35 - 36)	0,00	0,00	-82.850,72
SA5		Saldo (5) Geldfluss aus der voranschlagswirksamen Gebarung (Saldo 3 + Saldo 4)	-303.300,00	-490.400,00	-394.649,30

Finanzierungsvoranschlag Bereichsbudget 9

MVAG-Ebene	MVAG-Code	Mittelverwendungs- und -aufbringungsgruppen (2. Ebene)	VA 2025	VA 2024	RA 2023
1	311	Einzahlungen aus operativer Verwaltungstätigkeit	8.030.900,00	8.014.600,00	8.026.728,68
2	3111	Einzahlungen aus eigenen Abgaben	2.217.600,00	2.224.400,00	2.155.805,90
2	3112	Einzahlungen aus Ertragsanteilen	5.813.300,00	5.790.200,00	5.870.922,78
2	3113	Einzahlungen aus Gebühren	0,00	0,00	0,00
2	3114	Einzahlungen aus Leistungen	0,00	0,00	0,00
2	3115	Einzahlungen aus Besitz und wirtschaftlicher Tätigkeit	0,00	0,00	0,00
2	3116	Einzahlungen aus Veräußerung von geringwertigen Wirtschaftsgütern (GWG) und sonstige Einzahlungen	0,00	0,00	0,00
1	312	Einzahlungen aus Transfers	1.041.500,00	1.052.800,00	662.173,92
2	3121	Transferzahlungen von Trägern des öffentlichen Rechts	1.041.500,00	1.052.800,00	662.173,92
2	3122	Transferzahlungen von Beteiligten	0,00	0,00	0,00
2	3123	Transferzahlungen von Unternehmen (inkl. Finanzunternehmen)	0,00	0,00	0,00
2	3124	Transferzahlungen von Haushalten und Organisationen ohne Erwerbscharakter	0,00	0,00	0,00
2	3125	Transferzahlungen vom Ausland (öffentliche Rechtsträger)	0,00	0,00	0,00
2	3126	Investitions- und Tilgungszuschüsse zwischen Unternehmungen und Betrieben der Gebietskörperschaft un	0,00	0,00	0,00
1	313	Einzahlungen aus Finanzerträgen	18.100,00	45.000,00	21.716,50
2	3131	Einzahlungen aus Zinserträgen	18.100,00	45.000,00	21.716,50
2	3132	Einzahlungen aus Zinsen aus derivativen Finanzinstrumenten mit und ohne Grundgeschäft	0,00	0,00	0,00
2	3133	Einzahlungen aus Gewinnentnahmen von marktbestimmten Betrieben	0,00	0,00	0,00
2	3134	Sonstige Einzahlungen aus Finanzerträgen	0,00	0,00	0,00
2	3135	Einzahlungen aus Dividenden/Gewinnausschüttungen	0,00	0,00	0,00
SU	31	Summe Einzahlungen operative Gebarung	9.090.500,00	9.112.400,00	8.710.619,10
1	321	Auszahlungen aus Personalaufwand	0,00	0,00	0,00
2	3211	Auszahlungen für Personalaufwand (Bezüge, Nebengebühren, und Mehrleistungsvergütungen)	0,00	0,00	0,00
2	3212	Auszahlungen für gesetzliche und freiwillige Sozialaufwendungen	0,00	0,00	0,00
2	3213	Auszahlungen aus sonstigem Personalaufwand	0,00	0,00	0,00
1	322	Auszahlungen aus Sachaufwand	5.800,00	11.300,00	5.429,14
2	3221	Auszahlungen für Gebrauchs- und Verbrauchsgüter, Handelswaren	0,00	0,00	0,00
2	3222	Auszahlungen für Verwaltungs- und Betriebsaufwand	0,00	0,00	0,00
2	3223	Auszahlungen für Leasing- und Mietaufwand	0,00	0,00	0,00
2	3224	Auszahlungen für Instandhaltung	0,00	0,00	0,00
2	3225	Sonstige Auszahlungen aus Sachaufwand	5.800,00	11.300,00	5.429,14
2	3226	Auszahlungen aus der Inanspruchnahme von Haftungen	0,00	0,00	0,00
1	323	Auszahlungen aus Transfers	255.000,00	421.900,00	422.987,16
2	3231	Transferzahlungen an Träger des öffentlichen Rechts	255.000,00	421.900,00	422.987,16

MVAG- Ebene	MVAG- Code	Mittelverwendungs- und -aufbringungsgruppen (2. Ebene)	VA 2025	VA 2024	RA 2023
2	3232	Transferzahlungen an Beteiligungen	0,00	0,00	0,00
2	3233	Transferzahlungen an Unternehmen (inkl. Finanzunternehmen)	0,00	0,00	0,00
2	3234	Transferzahlungen an Haushalte und Organisationen ohne Erwerbscharakter	0,00	0,00	0,00
2	3235	Transferzahlungen an das Ausland	0,00	0,00	0,00
2	3236	Investitions- und Tilgungszuschüsse zwischen Unternehmungen und Betrieben der Gebietskörperschaft un	0,00	0,00	0,00
1	324	Auszahlungen aus Finanzaufwand	2.500,00	4.000,00	3.532,79
2	3241	Auszahlungen für Zinsen	0,00	0,00	0,00
2	3242	Auszahlungen für Zinsen aus derivativen Finanzinstrumenten mit und ohne Grundgeschäft	0,00	0,00	0,00
2	3243	Auszahlungen aus Gewinnentnahmen von marktbestimmten Betrieben	0,00	0,00	0,00
2	3244	Sonstige Auszahlungen aus Finanzaufwendungen	2.500,00	4.000,00	3.532,79
SU	32	Summe Auszahlungen operative Gebarung	263.300,00	437.200,00	431.949,09
SA1		Saldo (1) Geldfluss aus der operativen Gebarung (31 - 32)	8.827.200,00	8.675.200,00	8.278.670,01
1	331	Einzahlungen aus der Investitionstätigkeit	0,00	0,00	0,00
2	3311	Einzahlungen aus der Veräußerung von immateriellem Vermögen	0,00	0,00	0,00
2	3312	Einzahlungen aus der Veräußerung von Grundstücken und Grundstückseinrichtungen	0,00	0,00	0,00
2	3313	Einzahlungen aus der Veräußerung von Gebäuden und Bauten	0,00	0,00	0,00
2	3314	Einzahlungen aus der Veräußerung von technischen Anlagen, Fahrzeugen und Maschinen	0,00	0,00	0,00
2	3315	Einzahlungen aus der Veräußerung von Amts-, Betriebs- und Geschäftsausstattung	0,00	0,00	0,00
2	3316	Einzahlungen aus der Veräußerung von Kulturgütern	0,00	0,00	0,00
2	3317	Einzahlungen aus der Veräußerung von Beteiligungen	0,00	0,00	0,00
2	3318	Einzahlungen aus der Veräußerung von kofinanzierten Schutzbauten	0,00	0,00	0,00
1	332	Einzahlungen aus der Rückzahlung von Darlehen sowie gewährten Vorschüssen	0,00	0,00	0,00
2	3321	Einzahlungen aus Darlehen an Träger des öffentlichen Rechts	0,00	0,00	0,00
2	3322	Einzahlungen aus Darlehen von Beteiligungen	0,00	0,00	0,00
2	3323	Einzahlungen aus Darlehen an Unternehmen und Haushalte	0,00	0,00	0,00
2	3325	Einzahlungen aus Vorschüssen und Anzahlungen	0,00	0,00	0,00
1	333	Einzahlungen aus Kapitaltransfers	0,00	0,00	0,00
2	3331	Kapitaltransferzahlungen von Trägern des öffentlichen Rechts	0,00	0,00	0,00
2	3332	Kapitaltransferzahlungen von Beteiligungen	0,00	0,00	0,00
2	3333	Kapitaltransferzahlungen von Unternehmen	0,00	0,00	0,00
2	3334	Kapitaltransferzahlungen von Haushalten und Organisationen ohne Erwerbscharakter	0,00	0,00	0,00
2	3335	Kapitaltransferzahlungen vom Ausland	0,00	0,00	0,00
SU	33	Summe Einzahlungen investive Gebarung	0,00	0,00	0,00
1	341	Auszahlungen aus der Investitionstätigkeit	0,00	0,00	0,00
2	3411	Auszahlungen für den Erwerb von immateriellem Vermögen	0,00	0,00	0,00
2	3412	Auszahlungen für den Erwerb von Grundstücken und Grundstückseinrichtungen	0,00	0,00	0,00
2	3413	Auszahlungen für den Erwerb von Gebäuden und Bauten	0,00	0,00	0,00

MVAG-Ebene	MVAG-Code	Mittelverwendungs- und -aufbringungsgruppen (2. Ebene)	VA 2025	VA 2024	RA 2023
2	3414	Auszahlungen für den Erwerb von technischen Anlagen, Fahrzeugen und Maschinen	0,00	0,00	0,00
2	3415	Auszahlungen für den Erwerb von Amts-, Betriebs- und Geschäftsausstattung	0,00	0,00	0,00
2	3416	Auszahlungen für den Erwerb von Kulturgütern	0,00	0,00	0,00
2	3417	Auszahlungen für den Erwerb von Beteiligungen	0,00	0,00	0,00
2	3418	Auszahlungen für den Erwerb von kofinanzierten Schutzbauten	0,00	0,00	0,00
1	342	Auszahlungen aus der Gewährung von Darlehen sowie gewährten Vorschüssen	0,00	0,00	0,00
2	3421	Auszahlungen von Darlehen an Träger des öffentlichen Rechts	0,00	0,00	0,00
2	3422	Auszahlungen von Darlehen an Beteiligungen	0,00	0,00	0,00
2	3423	Auszahlungen von Darlehen an Unternehmen und Haushalte	0,00	0,00	0,00
2	3425	Auszahlungen von Vorschüssen und Anzahlungen	0,00	0,00	0,00
1	343	Auszahlungen aus Kapitaltransfers	0,00	0,00	0,00
2	3431	Kapitaltransferzahlungen an Träger des öffentlichen Rechts	0,00	0,00	0,00
2	3432	Kapitaltransferzahlungen an Beteiligungen	0,00	0,00	0,00
2	3433	Kapitaltransferzahlungen an Unternehmen (Finanzunternehmen)	0,00	0,00	0,00
2	3434	Kapitaltransferzahlungen an Haushalte und Organisationen ohne Erwerbscharakter	0,00	0,00	0,00
2	3435	Kapitaltransferzahlungen an das Ausland	0,00	0,00	0,00
SU	34	Summe Auszahlungen investive Gebarung	0,00	0,00	0,00
SA2		Saldo (2) Geldfluss aus der investiven Gebarung (33 - 34)	0,00	0,00	0,00
SA3		Saldo (3) Nettofinanzierungssaldo (Saldo 1+ Saldo 2)	8.827.200,00	8.675.200,00	8.278.670,01
1	351	Einzahlungen aus der Aufnahme von Finanzschulden	0,00	0,00	0,00
2	3511	Einzahlungen aus empfangenen Darlehen von öffentlichen Körperschaften und Rechtsträgern	0,00	0,00	0,00
2	3512	Einzahlungen aus empfangenen Darlehen von Beteiligungen	0,00	0,00	0,00
2	3513	Einzahlungen aus empfangenen Darlehen von Unternehmen und privaten Haushalten	0,00	0,00	0,00
2	3514	Einzahlungen aus Finanzschulden (Finanzunternehmen)	0,00	0,00	0,00
2	3515	Einzahlungen aus Aufnahmen von Leasingverbindlichkeiten	0,00	0,00	0,00
1	353	Einzahlungen infolge eines Kapitaltausches bei derivativen Finanzinstrumenten mit Grundgeschäft	0,00	0,00	0,00
2	3530	Einzahlungen infolge eines Kapitaltausches bei derivativen Finanzinstrumenten mit Grundgeschäft	0,00	0,00	0,00
1	355	Einzahlungen aus dem Abgang von Finanzinstrumenten	0,00	0,00	0,00
2	3550	Einzahlungen aus dem Abgang von Finanzinstrumenten	0,00	0,00	0,00
SU	35	Summe Einzahlungen aus der Finanzierungstätigkeit	0,00	0,00	0,00
1	361	Auszahlungen aus der Tilgung von Finanzschulden	0,00	0,00	0,00
2	3611	Auszahlungen aus empfangenen Darlehen von öffentlichen Körperschaften und Rechtsträgern	0,00	0,00	0,00
2	3612	Auszahlungen aus empfangenen Darlehen von Beteiligungen	0,00	0,00	0,00
2	3613	Auszahlungen aus empfangenen Darlehen von Unternehmen und privaten Haushalten	0,00	0,00	0,00
2	3614	Auszahlungen aus Finanzschulden	0,00	0,00	0,00
2	3615	Auszahlungen aus Rückzahlungen von Leasingverbindlichkeiten	0,00	0,00	0,00
1	363	Auszahlungen infolge eines Kapitaltausches bei derivativen Finanzinstrumenten mit Grundgeschäft	0,00	0,00	0,00

MVAG- Ebene	MVAG- Code	Mittelverwendungs- und -aufbringungsgruppen (2. Ebene)	VA 2025	VA 2024	RA 2023
2	3630	Auszahlungen infolge eines Kapitaltausches bei derivativen Finanzinstrumenten mit Grundgeschäft	0,00	0,00	0,00
1	365	Auszahlungen für den Erwerb von Finanzinstrumenten	0,00	0,00	0,00
2	3650	Auszahlungen für den Erwerb von Finanzinstrumenten	0,00	0,00	0,00
SU	36	Summe Auszahlungen aus der Finanzierungstätigkeit	0,00	0,00	0,00
SA4		Saldo (4) Geldfluss aus der Finanzierungstätigkeit (35 - 36)	0,00	0,00	0,00
SA5		Saldo (5) Geldfluss aus der voranschlagswirksamen Gebarung (Saldo 3 + Saldo 4)	8.827.200,00	8.675.200,00	8.278.670,01

Detailnachweis der Konten

1	2	3	4	5	6	7	8	9	10	11
Gruppe 0	MVAG Code	MVAG Code	Konto	Vertretungskörper und allgemeine Verwaltung	Ergebnisvoranschlag			Finanzierungsvoranschlag		
					VA 2025	VA 2024	RA 2023	VA 2025	VA 2024	RA 2023
Gruppe 0	SA 0 / SA 1	SA 0 / SA 1		Saldo (0) Nettoergebnis (21 - 22) / Saldo (1) Geldfluss aus der operativen Gebarung (31 - 32)	-1.858.600,00	-1.937.400,00	-1.679.472,00	-1.846.600,00	-1.926.100,00	-1.660.585,88
Gruppe 0	SA 01	SA 01		Saldo (01) Haushaltsrücklagen (230-240)	0,00	0,00	0,00	x	x	x
Gruppe 0	SA 00	SA 00		Saldo (00) Nettoergebnis nach Haushaltsrücklagen (Saldo 0 + Saldo 01)	-1.858.600,00	-1.937.400,00	-1.679.472,00	x	x	x
Gruppe 0	SA 2	SA 2		Saldo (2) Geldfluss aus der investiven Gebarung (33 - 34)	x	x	x	-26.700,00	-2.800,00	-23.468,90
Gruppe 0	SA 3	SA 3		Saldo (3) Nettofinanzierungssaldo (Saldo 1 + Saldo 2)	x	x	x	-1.873.300,00	-1.928.900,00	-1.684.054,78
Gruppe 0	SA 4	SA 4		Saldo (4) Geldfluss aus der Finanzierungstätigkeit (35 - 36)	x	x	x	0,00	0,00	0,00
Gruppe 0	SA 5	SA 5		Saldo (5) Geldfluss aus der voranschlagswirksamen Gebarung (Saldo 3 + Saldo 4)	x	x	x	-1.873.300,00	-1.928.900,00	-1.684.054,78

Abschnitt 00	MVAG Code	MVAG Code	Konto	Gewählte Gemeindeorgane	Ergebnisvoranschlag			Finanzierungsvoranschlag		
					VA 2025	VA 2024	RA 2023	VA 2025	VA 2024	RA 2023
Abschnitt 00	SA 0 / SA 1	SA 0 / SA 1		Saldo (0) Nettoergebnis (21 - 22) / Saldo (1) Geldfluss aus der operativen Gebarung (31 - 32)	-213.900,00	-208.600,00	-189.568,81	-213.900,00	-208.600,00	-189.549,15
Abschnitt 00	SA 01	SA 01		Saldo (01) Haushaltsrücklagen (230-240)	0,00	0,00	0,00	x	x	x
Abschnitt 00	SA 00	SA 00		Saldo (00) Nettoergebnis nach Haushaltsrücklagen (Saldo 0 + Saldo 01)	-213.900,00	-208.600,00	-189.568,81	x	x	x
Abschnitt 00	SA 2	SA 2		Saldo (2) Geldfluss aus der investiven Gebarung (33 - 34)	x	x	x	0,00	0,00	0,00
Abschnitt 00	SA 3	SA 3		Saldo (3) Nettofinanzierungssaldo (Saldo 1 + Saldo 2)	x	x	x	-213.900,00	-208.600,00	-189.549,15
Abschnitt 00	SA 4	SA 4		Saldo (4) Geldfluss aus der Finanzierungstätigkeit (35 - 36)	x	x	x	0,00	0,00	0,00
Abschnitt 00	SA 5	SA 5		Saldo (5) Geldfluss aus der voranschlagswirksamen Gebarung (Saldo 3 + Saldo 4)	x	x	x	-213.900,00	-208.600,00	-189.549,15

Unterabschnitt 000	MVAG Code	MVAG Code	Konto	Gewählte Gemeindeorgane	Ergebnisvoranschlag			Finanzierungsvoranschlag		
					VA 2025	VA 2024	RA 2023	VA 2025	VA 2024	RA 2023
Unterabschnitt 000	SA 0 / SA 1	SA 0 / SA 1		Saldo (0) Nettoergebnis (21 - 22) / Saldo (1) Geldfluss aus der operativen Gebarung (31 - 32)	-213.900,00	-208.600,00	-189.568,81	-213.900,00	-208.600,00	-189.549,15
Unterabschnitt 000	SA 01	SA 01		Saldo (01) Haushaltsrücklagen (230-240)	0,00	0,00	0,00	x	x	x
Unterabschnitt 000	SA 00	SA 00		Saldo (00) Nettoergebnis nach Haushaltsrücklagen (Saldo 0 + Saldo 01)	-213.900,00	-208.600,00	-189.568,81	x	x	x
Unterabschnitt 000	SA 2	SA 2		Saldo (2) Geldfluss aus der investiven Gebarung (33 - 34)	x	x	x	0,00	0,00	0,00
Unterabschnitt 000	SA 3	SA 3		Saldo (3) Nettofinanzierungssaldo (Saldo 1 + Saldo 2)	x	x	x	-213.900,00	-208.600,00	-189.549,15
Unterabschnitt 000	SA 4	SA 4		Saldo (4) Geldfluss aus der Finanzierungstätigkeit (35 - 36)	x	x	x	0,00	0,00	0,00

Unterabschnitt 000	SA 5	SA 5		Saldo (5) Geldfluss aus der voranschlagswirksamen Gebarung (Saldo 3 + Saldo 4)	x	x	x	-213.900,00	-208.600,00	-189.549,15
--------------------	------	------	--	--	---	---	---	-------------	-------------	-------------

Ansatz 000000	MVAG Code	MVAG Code	Konto	Gewählte Gemeindeorgane	Ergebnisvoranschlag			Finanzierungsvoranschlag		
					VA 2025	VA 2024	RA 2023	VA 2025	VA 2024	RA 2023
Operative Gebarung										
SU	21	31	x	Summe Erträge / Summe Einzahlungen operative Gebarung	0,00	0,00	0,00	0,00	0,00	0,00
1	221	321	x	Personalaufwand / Auszahlungen aus Personalaufwand	14.000,00	13.100,00	12.401,12	14.000,00	13.100,00	12.401,12
2	2212	3212		Gesetzlicher und freiwilliger Sozialaufwand / Auszahlungen für gesetzliche und freiwillige Sozialaufwendungen	14.000,00	13.100,00	12.401,12	14.000,00	13.100,00	12.401,12
000000			581000	Dienstgeberbeiträge zur Alterssicherung	8.800,00	8.300,00	7.847,16	8.800,00	8.300,00	7.847,16
000000			582000	Sonstige Dienstgeberbeiträge zur sozialen Sicherheit	5.200,00	4.800,00	4.553,96	5.200,00	4.800,00	4.553,96
1	222	322	x	Sachaufwand / Auszahlungen aus Sachaufwand	178.500,00	174.200,00	157.867,69	178.500,00	174.200,00	157.848,03
2	2222	3222		Verwaltungs- und Betriebsaufwand / Auszahlungen für Verwaltungs- und Betriebsaufwand	800,00	700,00	595,24	800,00	700,00	595,24
000000			670000	Versicherungen (Unfallvers.BVA)	800,00	700,00	595,24	800,00	700,00	595,24
2	2225	3225		Sonstiger Sachaufwand / Sonstige Auszahlungen aus Sachaufwand	177.700,00	173.500,00	157.272,45	177.700,00	173.500,00	157.252,79
000000			721000	Bezug des Bürgermeisters	79.500,00	74.500,00	71.015,00	79.500,00	74.500,00	71.015,00
000000			721100	Bezüge der Vorstandsmitglieder	64.700,00	63.500,00	57.816,00	64.700,00	63.500,00	57.816,00
000000			721200	Sitzungsgelder	25.000,00	25.000,00	20.380,80	25.000,00	25.000,00	20.380,80
000000			721300	Pauschalentschädigung Mitglieder Wahlbehörden	5.000,00	7.000,00	5.375,00	5.000,00	7.000,00	5.425,00
000000			724000	Reisegebühren	500,00	500,00	0,00	500,00	500,00	0,00
000000			729000	Sonstige Aufwendungen	3.000,00	3.000,00	2.685,65	3.000,00	3.000,00	2.615,99
1	223	323	x	Transferaufwand / Auszahlungen aus Transfers	21.400,00	21.300,00	19.300,00	21.400,00	21.300,00	19.300,00
2	2231	3231		Transferaufwand an Träger des öffentlichen Rechts / Transferzahlungen an Träger des öffentlichen Rechts	21.400,00	21.300,00	19.300,00	21.400,00	21.300,00	19.300,00
000000			752400	Beitrag Pensionsfonds Bürgermeister - Gemeindeservicezentrum	21.400,00	21.300,00	19.300,00	21.400,00	21.300,00	19.300,00
SU	22	32	x	Summe Aufwendungen / Summe Auszahlungen operative Gebarung	213.900,00	208.600,00	189.568,81	213.900,00	208.600,00	189.549,15
SA 0 / SA 1	SA0	SA1	x	Saldo (0) Nettoergebnis (21 - 22) / Saldo (1) Geldfluss aus der operativen Gebarung (31 - 32)	-213.900,00	-208.600,00	-189.568,81	-213.900,00	-208.600,00	-189.549,15
SA 01	SA 01	x	x	Saldo (01) Haushaltsrücklagen (230 - 240)	0,00	0,00	0,00	x	x	x
SA 00	SA 00	x	x	Saldo (00) Nettoergebnis nach Haushaltsrücklagen (Saldo 0 + Saldo 01)	-213.900,00	-208.600,00	-189.568,81	x	x	x

Investive Gebarung										
SU	x	33	x	Summe Einzahlungen investive Gebarung	x	x	x	0,00	0,00	0,00
SU	x	34		Summe Auszahlungen investive Gebarung	x	x	x	0,00	0,00	0,00
SA2	x	SA2		Saldo (2) Geldfluss aus der investiven Gebarung (33 - 34)	x	x	x	0,00	0,00	0,00
SA3	x	SA3		Saldo (3) Nettofinanzierungssaldo (Saldo 1 + Saldo 2)	x	x	x	-213.900,00	-208.600,00	-189.549,15

Finanzierungstätigkeit										
SU	x	35		Summe Einzahlungen aus der Finanzierungstätigkeit	x	x	x	0,00	0,00	0,00
SU	x	36		Summe Auszahlungen aus der Finanzierungstätigkeit	x	x	x	0,00	0,00	0,00

Ansatz 000000	MVAG Code	MVAG Code	Konto	Gewählte Gemeindeorgane	Ergebnisvoranschlag			Finanzierungsvoranschlag		
					VA 2025	VA 2024	RA 2023	VA 2025	VA 2024	RA 2023
SA4	x	SA4		Saldo (4) Geldfluss aus der Finanzierungstätigkeit (35 - 36)	x	x	x	0,00	0,00	0,00
SA5	x	SA5		Saldo (5) Geldfluss aus der voranschlagswirksamen Gebarung (Saldo 3 + Saldo 4)	x	x	x	-213.900,00	-208.600,00	-189.549,15

Abschnitt 01	MVAG Code	MVAG Code	Konto	Hauptverwaltung	Ergebnisvoranschlag			Finanzierungsvoranschlag		
					VA 2025	VA 2024	RA 2023	VA 2025	VA 2024	RA 2023
Abschnitt 01	SA 0 / SA 1	SA 0 / SA 1		Saldo (0) Nettoergebnis (21 - 22) / Saldo (1) Geldfluss aus der operativen Gebarung (31 - 32)	-926.500,00	-974.600,00	-853.458,03	-914.500,00	-963.300,00	-834.632,79
Abschnitt 01	SA 01	SA 01		Saldo (01) Haushaltsrücklagen (230-240)	0,00	0,00	0,00	x	x	x
Abschnitt 01	SA 00	SA 00		Saldo (00) Nettoergebnis nach Haushaltsrücklagen (Saldo 0 + Saldo 01)	-926.500,00	-974.600,00	-853.458,03	x	x	x
Abschnitt 01	SA 2	SA 2		Saldo (2) Geldfluss aus der investiven Gebarung (33 - 34)	x	x	x	-28.000,00	-4.500,00	-20.716,90
Abschnitt 01	SA 3	SA 3		Saldo (3) Nettofinanzierungssaldo (Saldo 1 + Saldo 2)	x	x	x	-942.500,00	-967.800,00	-855.349,69
Abschnitt 01	SA 4	SA 4		Saldo (4) Geldfluss aus der Finanzierungstätigkeit (35 - 36)	x	x	x	0,00	0,00	0,00
Abschnitt 01	SA 5	SA 5		Saldo (5) Geldfluss aus der voranschlagswirksamen Gebarung (Saldo 3 + Saldo 4)	x	x	x	-942.500,00	-967.800,00	-855.349,69

Unterabschnitt 010	MVAG Code	MVAG Code	Konto	Zentralamt	Ergebnisvoranschlag			Finanzierungsvoranschlag		
					VA 2025	VA 2024	RA 2023	VA 2025	VA 2024	RA 2023
Unterabschnitt 010	SA 0 / SA 1	SA 0 / SA 1		Saldo (0) Nettoergebnis (21 - 22) / Saldo (1) Geldfluss aus der operativen Gebarung (31 - 32)	-861.200,00	-912.100,00	-800.466,31	-849.200,00	-900.800,00	-781.641,07
Unterabschnitt 010	SA 01	SA 01		Saldo (01) Haushaltsrücklagen (230-240)	0,00	0,00	0,00	x	x	x
Unterabschnitt 010	SA 00	SA 00		Saldo (00) Nettoergebnis nach Haushaltsrücklagen (Saldo 0 + Saldo 01)	-861.200,00	-912.100,00	-800.466,31	x	x	x
Unterabschnitt 010	SA 2	SA 2		Saldo (2) Geldfluss aus der investiven Gebarung (33 - 34)	x	x	x	-28.000,00	-4.500,00	-20.716,90
Unterabschnitt 010	SA 3	SA 3		Saldo (3) Nettofinanzierungssaldo (Saldo 1 + Saldo 2)	x	x	x	-877.200,00	-905.300,00	-802.357,97
Unterabschnitt 010	SA 4	SA 4		Saldo (4) Geldfluss aus der Finanzierungstätigkeit (35 - 36)	x	x	x	0,00	0,00	0,00
Unterabschnitt 010	SA 5	SA 5		Saldo (5) Geldfluss aus der voranschlagswirksamen Gebarung (Saldo 3 + Saldo 4)	x	x	x	-877.200,00	-905.300,00	-802.357,97

Ansatz 010000	MVAG Code	MVAG Code	Konto	Zentralamt	Ergebnisvoranschlag			Finanzierungsvoranschlag		
					VA 2025	VA 2024	RA 2023	VA 2025	VA 2024	RA 2023
Operative Gebarung										
1	211	311	x	Erträge aus der operativen Verwaltungstätigkeit / Einzahlungen aus operativer Verwaltungstätigkeit	47.300,00	46.300,00	59.416,81	47.300,00	46.300,00	55.499,72
2	2114	3114		Erträge aus Leistungen / Einzahlungen aus Leistungen	34.200,00	33.200,00	42.083,49	34.200,00	33.200,00	42.079,83
010000			810000	Leistungserlöse PV-Anlage	200,00	200,00	100,98	200,00	200,00	100,98
010000			810010	Inseratenerlöse u. Unkostenbeiträge	19.000,00	18.000,00	20.115,01	19.000,00	18.000,00	20.115,01
010000			816000	Kostenbeiträge (Kostensätze) für sonstige Leistungen	15.000,00	15.000,00	21.867,50	15.000,00	15.000,00	21.863,84
2	2116	3116		Erträge aus Veräußerung und sonstige Erträge / Einzahlungen aus Veräußerung von geringwertigen Wirtschaftsgütern (GWG) und sonstige Einzahlungen	13.100,00	13.100,00	13.427,89	13.100,00	13.100,00	13.419,89
010000			829000	Sonstige Erträge	10.000,00	10.000,00	10.426,56	10.000,00	10.000,00	10.418,56
010000			829010	Einnahmen Anzeigetafel	3.000,00	3.000,00	2.958,33	3.000,00	3.000,00	2.958,33
010000			829020	Einnahmen Plakatständer	100,00	100,00	43,00	100,00	100,00	43,00
2	2117	x		Nicht finanzierungswirksame operative Erträge / -	0,00	0,00	3.905,43	x	x	x
010000			817200	Erträge aus der Auflösung von sonstigen Rückstellungen - nicht konsumierte Urlaube	0,00	0,00	3.905,43	x	x	x
1	212	312	x	Erträge aus Transfers / Einzahlungen aus Transfers	71.700,00	34.800,00	9.125,10	70.200,00	33.300,00	5.855,85
2	2121	3121		Transferertrag von Trägern des öffentlichen Rechts / Transferzahlungen von Trägern des öffentlichen Rechts	28.000,00	0,00	0,00	28.000,00	0,00	0,00
010000			861100	Bedarfszuweisung vom Land	28.000,00	0,00	0,00	28.000,00	0,00	0,00
2	2123	3123		Transferertrag von Unternehmen (mit Finanzunternehmen) / Transferzahlungen von Unternehmen (inkl. Finanzunternehmen)	42.200,00	33.300,00	5.855,85	42.200,00	33.300,00	5.855,85
010000			866100	Auszahlung Abfertigungs-/Jubiläumsversicherungen	42.200,00	33.300,00	5.855,85	42.200,00	33.300,00	5.855,85
2	2127	x		Nicht finanzierungswirksamer Transferertrag / -	1.500,00	1.500,00	3.269,25	x	x	x
010000			813000	Erträge aus der Auflösung von Investitionszuschüssen (Kapitaltransfers)	1.500,00	1.500,00	3.269,25	x	x	x
SU	21	31	x	Summe Erträge / Summe Einzahlungen operative Gebarung	119.000,00	81.100,00	68.541,91	117.500,00	79.600,00	61.355,57
1	221	321	x	Personalaufwand / Auszahlungen aus Personalaufwand	792.300,00	785.200,00	688.324,33	792.300,00	785.200,00	678.701,41
2	2211	3211		Personalaufwand (Bezüge, Nebengeb., Mehrleistungen) / Auszahlungen für Personalaufwand (Bezüge, Nebengebühren und Mehrleistungsvergütungen)	625.100,00	611.900,00	558.886,26	625.100,00	611.900,00	558.886,26
010000			500000	Geldbezüge Beamte der Verwaltung	275.000,00	338.500,00	315.099,12	275.000,00	338.500,00	315.099,12
010000			510000	Geldbezüge Vertragsbed.d.Verwaltung	281.000,00	196.000,00	176.839,48	281.000,00	196.000,00	176.839,48
010000			511000	Geldbezüge Vertragsbed.handw.Verwendung	20.000,00	17.900,00	18.216,05	20.000,00	17.900,00	18.216,05
010000			523000	Geldbezüge Arbeiter n.ganzjähr.beschäft.	2.000,00	1.000,00	0,00	2.000,00	1.000,00	0,00
010000			565000	Mehrleistungsvergütungen	33.000,00	45.000,00	36.469,53	33.000,00	45.000,00	36.469,53
010000			569000	Sonstige Nebengebühren	14.100,00	13.500,00	12.262,08	14.100,00	13.500,00	12.262,08
2	2212	3212		Gesetzlicher und freiwilliger Sozialaufwand / Auszahlungen für gesetzliche und freiwillige Sozialaufwendungen	150.800,00	158.600,00	106.523,11	150.800,00	158.600,00	106.523,11

Ansatz 010000	MVAG Code	MVAG Code	Konto	Zentralamt	Ergebnisvoranschlag			Finanzierungsvoranschlag		
					VA 2025	VA 2024	RA 2023	VA 2025	VA 2024	RA 2023
010000			566000	Zuwendungen aus Anlass von Dienstjubiläen	34.300,00	41.100,00	0,00	34.300,00	41.100,00	0,00
010000			580000	Dienstgeberbeiträge zum Ausgleichsfonds für Familienbeihilfen	19.800,00	19.900,00	19.572,13	19.800,00	19.900,00	19.572,13
010000			581100	DGB zur Betrieblichen Kollektivversicherung	2.000,00	2.000,00	1.673,77	2.000,00	2.000,00	1.673,77
010000			582000	Sonstige Dienstgeberbeiträge zur sozialen Sicherheit	66.000,00	63.000,00	56.852,99	66.000,00	63.000,00	56.852,99
010000			582200	Vorsorge Dienstjubiläum	23.000,00	27.300,00	23.690,61	23.000,00	27.300,00	23.690,61
010000			590000	Freiwillige Sozialleistungen	5.700,00	5.300,00	4.733,61	5.700,00	5.300,00	4.733,61
2	2213	3213		Sonstiger Personalaufwand / Auszahlungen aus sonstigem Personalaufwand	16.400,00	14.700,00	13.292,04	16.400,00	14.700,00	13.292,04
010000			563000	Sonstige Aufwandsentschädigungen	9.000,00	7.600,00	6.852,36	9.000,00	7.600,00	6.852,36
010000			567000	Belohnungen und Geldaushilfen	7.400,00	7.100,00	6.439,68	7.400,00	7.100,00	6.439,68
2	2214	x		Nicht finanzierungswirksamer Personalaufwand / -	0,00	0,00	9.622,92	x	x	x
010000			593000	Dotierung von Rückstellungen für nicht konsumierte Urlaube	0,00	0,00	9.622,92	x	x	x
1	222	322	x	Sachaufwand / Auszahlungen aus Sachaufwand	187.900,00	208.000,00	180.683,89	174.400,00	195.200,00	164.295,23
2	2221	3221		Gebrauchs- und Verbrauchsgüter, Handelswaren / Auszahlungen für Gebrauchs- und Verbrauchsgüter, Handelswaren	55.100,00	49.600,00	52.848,49	55.100,00	49.600,00	53.160,79
010000			400000	Geringwertige Wirtschaftsgüter	3.000,00	2.000,00	2.641,69	3.000,00	2.000,00	2.743,07
010000			452000	Treibstoffe	2.000,00	500,00	1.665,00	2.000,00	500,00	1.665,00
010000			454000	Reinigungsmittel	500,00	500,00	150,45	500,00	500,00	150,45
010000			456000	Schreib-, Zeichen- u.sonst.Büromittel	9.000,00	9.000,00	9.098,45	9.000,00	9.000,00	9.098,45
010000			457000	Druckwerke	3.000,00	3.000,00	3.251,15	3.000,00	3.000,00	3.251,15
010000			457100	Gemeindekurier	35.000,00	32.000,00	33.598,48	35.000,00	32.000,00	33.598,48
010000			458000	Mittel zur ärztl. Betreuung	100,00	100,00	0,00	100,00	100,00	0,00
010000			459000	Sonstige Verbrauchsgüter	2.500,00	2.500,00	2.443,27	2.500,00	2.500,00	2.654,19
2	2222	3222		Verwaltungs- und Betriebsaufwand / Auszahlungen für Verwaltungs- und Betriebsaufwand	58.100,00	59.800,00	54.008,48	58.100,00	59.800,00	54.008,48
010000			600100	Strom	5.000,00	5.000,00	5.027,09	5.000,00	5.000,00	5.027,09
010000			600300	Fernwärme	7.000,00	6.500,00	6.774,09	7.000,00	6.500,00	6.774,09
010000			630000	Postdienste	25.000,00	25.000,00	25.240,67	25.000,00	25.000,00	25.240,67
010000			631000	Telekommunikationsdienste	7.000,00	6.500,00	7.142,81	7.000,00	6.500,00	7.142,81
010000			640000	Rechts- und Beratungskosten	7.000,00	10.000,00	4.317,95	7.000,00	10.000,00	4.317,95
010000			670000	Versicherungen	7.100,00	6.800,00	5.505,87	7.100,00	6.800,00	5.505,87
2	2223	3223		Leasing und Mietaufwand / Auszahlungen für Leasing und Mietaufwand	13.300,00	13.100,00	10.944,08	13.300,00	13.100,00	11.027,33
010000			705000	Leasing Kopier- und Faxgerät	10.000,00	10.000,00	9.068,18	10.000,00	10.000,00	9.068,18
010000			705010	Mietzins Mietaquarium	1.400,00	1.200,00	1.132,20	1.400,00	1.200,00	1.132,20
010000			705020	Mietzins Digital Board	1.900,00	1.900,00	743,70	1.900,00	1.900,00	826,95
2	2224	3224		Instandhaltung / Auszahlungen für Instandhaltung	18.300,00	36.100,00	18.119,98	18.300,00	36.100,00	18.119,98
010000			614000	Instandhaltung von Gebäuden	2.000,00	20.000,00	5.569,11	2.000,00	20.000,00	5.569,11

Ansatz 010000	MVAG Code	MVAG Code	Konto	Zentralamt	Ergebnisvoranschlag			Finanzierungsvoranschlag		
					VA 2025	VA 2024	RA 2023	VA 2025	VA 2024	RA 2023
010000			616000	Instandhaltung von Maschinen	300,00	100,00	103,78	300,00	100,00	103,78
010000			617000	Instandhaltung von Fahrzeugen	500,00	500,00	0,00	500,00	500,00	0,00
010000			618000	Instandhaltung v. sonst. Anlagen	500,00	500,00	0,00	500,00	500,00	0,00
010000			618100	Wartung EDV	15.000,00	15.000,00	12.447,09	15.000,00	15.000,00	12.447,09
2	2225	3225		Sonstiger Sachaufwand / Sonstige Auszahlungen aus Sachaufwand	29.600,00	36.600,00	28.131,15	29.600,00	36.600,00	27.978,65
010000			710000	Öffentliche Abgaben	500,00	500,00	1.167,42	500,00	500,00	1.167,42
010000			711000	Gebühren gemäß FAG	1.000,00	1.000,00	944,73	1.000,00	1.000,00	944,73
010000			720109	Kostenbeitr. WiH. Arbeiter	10.000,00	10.000,00	12.937,50	10.000,00	10.000,00	12.937,50
010000			720209	Kostenbeitr. WiH. Masch. u. Fahrz.	1.600,00	1.600,00	1.226,00	1.600,00	1.600,00	1.226,00
010000			724000	Reisegebühren	1.000,00	1.000,00	1.513,52	1.000,00	1.000,00	1.513,52
010000			725000	Bibliothekserfordernisse	500,00	500,00	487,75	500,00	500,00	487,75
010000			728000	Entgelte für sonstige Leistungen	15.000,00	22.000,00	9.854,23	15.000,00	22.000,00	9.701,73
2	2226	x		Nicht finanzierungswirksamer Sachaufwand / -	13.500,00	12.800,00	16.631,71	x	x	x
010000			680300	Planmäßige Abschreibung - Gebäude und Bauten	5.300,00	5.300,00	5.256,33	x	x	x
010000			680500	Planmäßige Abschreibung - Sonderanlagen	200,00	200,00	152,95	x	x	x
010000			680600	Planmäßige Abschreibung - Technische Anlagen, Fahrzeuge und Maschinen	2.600,00	2.600,00	5.659,54	x	x	x
010000			680700	Planmäßige Abschreibung - Amts-, Betriebs- und Geschäftsausstattung	5.400,00	4.700,00	5.562,89	x	x	x
SU	22	32	x	Summe Aufwendungen / Summe Auszahlungen operative Gebarung	980.200,00	993.200,00	869.008,22	966.700,00	980.400,00	842.996,64
SA 0 / SA 1	SA0	SA1	x	Saldo (0) Nettoergebnis (21 - 22) / Saldo (1) Geldfluss aus der operativen Gebarung (31 - 32)	-861.200,00	-912.100,00	-800.466,31	-849.200,00	-900.800,00	-781.641,07
SA 01	SA 01	x	x	Saldo (01) Haushaltsrücklagen (230 - 240)	0,00	0,00	0,00	x	x	x
SA 00	SA 00	x	x	Saldo (00) Nettoergebnis nach Haushaltsrücklagen (Saldo 0 + Saldo 01)	-861.200,00	-912.100,00	-800.466,31	x	x	x

Investive Gebarung										
SU	x	33	x	Summe Einzahlungen investive Gebarung	x	x	x	0,00	0,00	0,00
1	x	341	x	Auszahlungen aus der Investitionstätigkeit	x	x	x	28.000,00	4.500,00	20.716,90
2	x	3412		Auszahlungen für den Erwerb von Grundstücken und Grundstückseinrichtungen	x	x	x	28.000,00	0,00	0,00
010000			050000	Sonderanlagen	x	x	x	28.000,00	0,00	0,00
2	x	3415		Auszahlungen für den Erwerb von Amts-, Betriebs- und Geschäftsausstattung	x	x	x	0,00	4.500,00	20.716,90
010000			042000	Amtsausstattung	x	x	x	0,00	4.500,00	20.716,90
SU	x	34		Summe Auszahlungen investive Gebarung	x	x	x	28.000,00	4.500,00	20.716,90
SA2	x	SA2		Saldo (2) Geldfluss aus der investiven Gebarung (33 - 34)	x	x	x	-28.000,00	-4.500,00	-20.716,90
SA3	x	SA3		Saldo (3) Nettofinanzierungssaldo (Saldo 1 + Saldo 2)	x	x	x	-877.200,00	-905.300,00	-802.357,97

Ansatz 010000	MVAG Code	MVAG Code	Konto	Zentralamt	Ergebnisvoranschlag			Finanzierungsvoranschlag		
					VA 2025	VA 2024	RA 2023	VA 2025	VA 2024	RA 2023
Finanzierungstätigkeit										
SU	x	35		Summe Einzahlungen aus der Finanzierungstätigkeit	x	x	x	0,00	0,00	0,00
SU	x	36		Summe Auszahlungen aus der Finanzierungstätigkeit	x	x	x	0,00	0,00	0,00
SA4	x	SA4		Saldo (4) Geldfluss aus der Finanzierungstätigkeit (35 - 36)	x	x	x	0,00	0,00	0,00
SA5	x	SA5		Saldo (5) Geldfluss aus der voranschlagswirksamen Gebarung (Saldo 3 + Saldo 4)	x	x	x	-877.200,00	-905.300,00	-802.357,97

Unterabschnitt 012	MVAG Code	MVAG Code	Konto	Hilfsamt	Ergebnisvoranschlag			Finanzierungsvoranschlag		
					VA 2025	VA 2024	RA 2023	VA 2025	VA 2024	RA 2023
Unterabschnitt 012	SA 0 / SA 1	SA 0 / SA 1		Saldo (0) Nettoergebnis (21 - 22) / Saldo (1) Geldfluss aus der operativen Gebarung (31 - 32)	-63.200,00	-60.500,00	-50.949,68	-63.200,00	-60.500,00	-50.949,68
Unterabschnitt 012	SA 01	SA 01		Saldo (01) Haushaltsrücklagen (230-240)	0,00	0,00	0,00	x	x	x
Unterabschnitt 012	SA 00	SA 00		Saldo (00) Nettoergebnis nach Haushaltsrücklagen (Saldo 0 + Saldo 01)	-63.200,00	-60.500,00	-50.949,68	x	x	x
Unterabschnitt 012	SA 2	SA 2		Saldo (2) Geldfluss aus der investiven Gebarung (33 - 34)	x	x	x	0,00	0,00	0,00
Unterabschnitt 012	SA 3	SA 3		Saldo (3) Nettofinanzierungssaldo (Saldo 1 + Saldo 2)	x	x	x	-63.200,00	-60.500,00	-50.949,68
Unterabschnitt 012	SA 4	SA 4		Saldo (4) Geldfluss aus der Finanzierungstätigkeit (35 - 36)	x	x	x	0,00	0,00	0,00
Unterabschnitt 012	SA 5	SA 5		Saldo (5) Geldfluss aus der voranschlagswirksamen Gebarung (Saldo 3 + Saldo 4)	x	x	x	-63.200,00	-60.500,00	-50.949,68

Ansatz 012000	MVAG Code	MVAG Code	Konto	Verwaltungsgemeinschaft	Ergebnisvoranschlag			Finanzierungsvoranschlag			
					VA 2025	VA 2024	RA 2023	VA 2025	VA 2024	RA 2023	
Operative Gebarung											
SU	21	31	x	Summe Erträge / Summe Einzahlungen operative Gebarung		0,00	0,00	0,00	0,00	0,00	0,00
1	222	322	x	Sachaufwand / Auszahlungen aus Sachaufwand		56.500,00	54.100,00	45.041,00	56.500,00	54.100,00	45.041,00
2	2225	3225		Sonstiger Sachaufwand / Sonstige Auszahlungen aus Sachaufwand		56.500,00	54.100,00	45.041,00	56.500,00	54.100,00	45.041,00
012000			720700	Umlage (VG)		56.500,00	54.100,00	45.041,00	56.500,00	54.100,00	45.041,00
1	223	323	x	Transferaufwand / Auszahlungen aus Transfers		6.700,00	6.400,00	5.908,68	6.700,00	6.400,00	5.908,68
2	2231	3231		Transferaufwand an Träger des öffentlichen Rechts / Transferzahlungen an Träger des öffentlichen Rechts		6.700,00	6.400,00	5.908,68	6.700,00	6.400,00	5.908,68
012000			754300	Kostenbeiträge für Gde.Servicezentrum		6.700,00	6.400,00	5.908,68	6.700,00	6.400,00	5.908,68
SU	22	32	x	Summe Aufwendungen / Summe Auszahlungen operative Gebarung		63.200,00	60.500,00	50.949,68	63.200,00	60.500,00	50.949,68
SA 0 / SA 1	SA0	SA1	x	Saldo (0) Nettoergebnis (21 - 22) / Saldo (1) Geldfluss aus der operativen Gebarung (31 - 32)		-63.200,00	-60.500,00	-50.949,68	-63.200,00	-60.500,00	-50.949,68
SA 01	SA 01	x	x	Saldo (01) Haushaltsrücklagen (230 - 240)		0,00	0,00	0,00	x	x	x
SA 00	SA 00	x	x	Saldo (00) Nettoergebnis nach Haushaltsrücklagen (Saldo 0 + Saldo 01)		-63.200,00	-60.500,00	-50.949,68	x	x	x

Investive Gebarung											
SU	x	33	x	Summe Einzahlungen investive Gebarung		x	x	x	0,00	0,00	0,00
SU	x	34		Summe Auszahlungen investive Gebarung		x	x	x	0,00	0,00	0,00
SA2	x	SA2		Saldo (2) Geldfluss aus der investiven Gebarung (33 - 34)		x	x	x	0,00	0,00	0,00
SA3	x	SA3		Saldo (3) Nettofinanzierungssaldo (Saldo 1 + Saldo 2)		x	x	x	-63.200,00	-60.500,00	-50.949,68

Finanzierungstätigkeit											
SU	x	35		Summe Einzahlungen aus der Finanzierungstätigkeit		x	x	x	0,00	0,00	0,00
SU	x	36		Summe Auszahlungen aus der Finanzierungstätigkeit		x	x	x	0,00	0,00	0,00
SA4	x	SA4		Saldo (4) Geldfluss aus der Finanzierungstätigkeit (35 - 36)		x	x	x	0,00	0,00	0,00
SA5	x	SA5		Saldo (5) Geldfluss aus der voranschlagswirksamen Gebarung (Saldo 3 + Saldo 4)		x	x	x	-63.200,00	-60.500,00	-50.949,68

Unterabschnitt 016	MVAG Code	MVAG Code	Konto	Elektronische Datenverarbeitung	Ergebnisvoranschlag			Finanzierungsvoranschlag			
					VA 2025	VA 2024	RA 2023	VA 2025	VA 2024	RA 2023	
Unterabschnitt 016	SA 0 / SA 1	SA 0 / SA 1		Saldo (0) Nettoergebnis (21 - 22) / Saldo (1) Geldfluss aus der operativen Gebarung (31 - 32)		-2.100,00	-2.000,00	-2.042,04	-2.100,00	-2.000,00	-2.042,04
Unterabschnitt 016	SA 01	SA 01		Saldo (01) Haushaltsrücklagen (230-240)		0,00	0,00	0,00	x	x	x
Unterabschnitt 016	SA 00	SA 00		Saldo (00) Nettoergebnis nach Haushaltsrücklagen (Saldo 0 + Saldo 01)		-2.100,00	-2.000,00	-2.042,04	x	x	x

Unterabschnitt 016	SA 2	SA 2		Saldo (2) Geldfluss aus der investiven Gebarung (33 - 34)	x	x	x	0,00	0,00	0,00
Unterabschnitt 016	SA 3	SA 3		Saldo (3) Nettofinanzierungssaldo (Saldo 1 + Saldo 2)	x	x	x	-2.100,00	-2.000,00	-2.042,04
Unterabschnitt 016	SA 4	SA 4		Saldo (4) Geldfluss aus der Finanzierungstätigkeit (35 - 36)	x	x	x	0,00	0,00	0,00
Unterabschnitt 016	SA 5	SA 5		Saldo (5) Geldfluss aus der voranschlagswirksamen Gebarung (Saldo 3 + Saldo 4)	x	x	x	-2.100,00	-2.000,00	-2.042,04

Ansatz 016000	MVAG Code	MVAG Code	Konto	Elektronische Datenverarbeitung	Ergebnisvoranschlag			Finanzierungsvoranschlag		
					VA 2025	VA 2024	RA 2023	VA 2025	VA 2024	RA 2023
Operative Gebarung										
SU	21	31	x	Summe Erträge / Summe Einzahlungen operative Gebarung	0,00	0,00	0,00	0,00	0,00	0,00
1	223	323	x	Transferaufwand / Auszahlungen aus Transfers	2.100,00	2.000,00	2.042,04	2.100,00	2.000,00	2.042,04
2	2231	3231		Transferaufwand an Träger des öffentlichen Rechts / Transferzahlungen an Träger des öffentlichen Rechts	2.100,00	2.000,00	2.042,04	2.100,00	2.000,00	2.042,04
016000			754300	Kostenersatz CNC-Behördennetzwerk	2.100,00	2.000,00	2.042,04	2.100,00	2.000,00	2.042,04
SU	22	32	x	Summe Aufwendungen / Summe Auszahlungen operative Gebarung	2.100,00	2.000,00	2.042,04	2.100,00	2.000,00	2.042,04
SA 0 / SA 1	SA0	SA1	x	Saldo (0) Nettoergebnis (21 - 22) / Saldo (1) Geldfluss aus der operativen Gebarung (31 - 32)	-2.100,00	-2.000,00	-2.042,04	-2.100,00	-2.000,00	-2.042,04
SA 01	SA 01	x	x	Saldo (01) Haushaltsrücklagen (230 - 240)	0,00	0,00	0,00	x	x	x
SA 00	SA 00	x	x	Saldo (00) Nettoergebnis nach Haushaltsrücklagen (Saldo 0 + Saldo 01)	-2.100,00	-2.000,00	-2.042,04	x	x	x

Investive Gebarung										
SU	x	33	x	Summe Einzahlungen investive Gebarung	x	x	x	0,00	0,00	0,00
SU	x	34		Summe Auszahlungen investive Gebarung	x	x	x	0,00	0,00	0,00
SA2	x	SA2		Saldo (2) Geldfluss aus der investiven Gebarung (33 - 34)	x	x	x	0,00	0,00	0,00
SA3	x	SA3		Saldo (3) Nettofinanzierungssaldo (Saldo 1 + Saldo 2)	x	x	x	-2.100,00	-2.000,00	-2.042,04

Finanzierungstätigkeit										
SU	x	35		Summe Einzahlungen aus der Finanzierungstätigkeit	x	x	x	0,00	0,00	0,00
SU	x	36		Summe Auszahlungen aus der Finanzierungstätigkeit	x	x	x	0,00	0,00	0,00
SA4	x	SA4		Saldo (4) Geldfluss aus der Finanzierungstätigkeit (35 - 36)	x	x	x	0,00	0,00	0,00
SA5	x	SA5		Saldo (5) Geldfluss aus der voranschlagswirksamen Gebarung (Saldo 3 + Saldo 4)	x	x	x	-2.100,00	-2.000,00	-2.042,04

Abschnitt 03	MVAG Code	MVAG Code	Konto	Bauverwaltung	Ergebnisvoranschlag			Finanzierungsvoranschlag		
					VA 2025	VA 2024	RA 2023	VA 2025	VA 2024	RA 2023
Abschnitt 03	SA 0 / SA 1	SA 0 / SA 1		Saldo (0) Nettoergebnis (21 - 22) / Saldo (1) Geldfluss aus der operativen Gebarung (31 - 32)	-34.800,00	-57.900,00	-50.912,37	-34.800,00	-57.900,00	-50.912,37
Abschnitt 03	SA 01	SA 01		Saldo (01) Haushaltsrücklagen (230-240)	0,00	0,00	0,00	x	x	x
Abschnitt 03	SA 00	SA 00		Saldo (00) Nettoergebnis nach Haushaltsrücklagen (Saldo 0 + Saldo 01)	-34.800,00	-57.900,00	-50.912,37	x	x	x
Abschnitt 03	SA 2	SA 2		Saldo (2) Geldfluss aus der investiven Gebarung (33 - 34)	x	x	x	0,00	0,00	0,00
Abschnitt 03	SA 3	SA 3		Saldo (3) Nettofinanzierungssaldo (Saldo 1 + Saldo 2)	x	x	x	-34.800,00	-57.900,00	-50.912,37

Abschnitt 03	SA 4	SA 4		Saldo (4) Geldfluss aus der Finanzierungstätigkeit (35 - 36)	x	x	x	0,00	0,00	0,00
Abschnitt 03	SA 5	SA 5		Saldo (5) Geldfluss aus der voranschlagswirksamen Gebarung (Saldo 3 + Saldo 4)	x	x	x	-34.800,00	-57.900,00	-50.912,37

Unterabschnitt 031	MVAG Code	MVAG Code	Konto	Amt für Raumordnung und Raumplanung	Ergebnisvoranschlag			Finanzierungsvoranschlag		
					VA 2025	VA 2024	RA 2023	VA 2025	VA 2024	RA 2023
Unterabschnitt 031	SA 0 / SA 1	SA 0 / SA 1		Saldo (0) Nettoergebnis (21 - 22) / Saldo (1) Geldfluss aus der operativen Gebarung (31 - 32)	-34.800,00	-57.900,00	-50.912,37	-34.800,00	-57.900,00	-50.912,37
Unterabschnitt 031	SA 01	SA 01		Saldo (01) Haushaltsrücklagen (230-240)	0,00	0,00	0,00	x	x	x
Unterabschnitt 031	SA 00	SA 00		Saldo (00) Nettoergebnis nach Haushaltsrücklagen (Saldo 0 + Saldo 01)	-34.800,00	-57.900,00	-50.912,37	x	x	x
Unterabschnitt 031	SA 2	SA 2		Saldo (2) Geldfluss aus der investiven Gebarung (33 - 34)	x	x	x	0,00	0,00	0,00
Unterabschnitt 031	SA 3	SA 3		Saldo (3) Nettofinanzierungssaldo (Saldo 1 + Saldo 2)	x	x	x	-34.800,00	-57.900,00	-50.912,37
Unterabschnitt 031	SA 4	SA 4		Saldo (4) Geldfluss aus der Finanzierungstätigkeit (35 - 36)	x	x	x	0,00	0,00	0,00
Unterabschnitt 031	SA 5	SA 5		Saldo (5) Geldfluss aus der voranschlagswirksamen Gebarung (Saldo 3 + Saldo 4)	x	x	x	-34.800,00	-57.900,00	-50.912,37

Ansatz 031000	MVAG Code	MVAG Code	Konto	Amt für Raumordnung und Raumplanung	Ergebnisvoranschlag			Finanzierungsvoranschlag		
					VA 2025	VA 2024	RA 2023	VA 2025	VA 2024	RA 2023
Operative Gebarung										
1	211	311	x	Erträge aus der operativen Verwaltungstätigkeit / Einzahlungen aus operativer Verwaltungstätigkeit	15.200,00	7.100,00	4.500,00	15.200,00	7.100,00	4.500,00
2	2116	3116		Erträge aus Veräußerung und sonstige Erträge / Einzahlungen aus Veräußerung von geringwertigen Wirtschaftsgütern (GWG) und sonstige Einzahlungen	15.200,00	7.100,00	4.500,00	15.200,00	7.100,00	4.500,00
031000			829000	Kostenersätze von Widmungsansuchen	5.000,00	7.100,00	4.500,00	5.000,00	7.100,00	4.500,00
031000			829100	Erträge aus der Einlösung von Bebauungsverpflichtungen	10.200,00	0,00	0,00	10.200,00	0,00	0,00
SU	21	31	x	Summe Erträge / Summe Einzahlungen operative Gebarung	15.200,00	7.100,00	4.500,00	15.200,00	7.100,00	4.500,00
1	222	322	x	Sachaufwand / Auszahlungen aus Sachaufwand	50.000,00	65.000,00	55.412,37	50.000,00	65.000,00	55.412,37
2	2225	3225		Sonstiger Sachaufwand / Sonstige Auszahlungen aus Sachaufwand	50.000,00	65.000,00	55.412,37	50.000,00	65.000,00	55.412,37
031000			728000	Entgelte für sonstige Leistungen	40.000,00	45.000,00	52.560,63	40.000,00	45.000,00	52.560,63
031000			728100	Entgelte für sonstige Leistungen	10.000,00	20.000,00	2.851,74	10.000,00	20.000,00	2.851,74
SU	22	32	x	Summe Aufwendungen / Summe Auszahlungen operative Gebarung	50.000,00	65.000,00	55.412,37	50.000,00	65.000,00	55.412,37
SA 0 / SA 1	SA0	SA1	x	Saldo (0) Nettoergebnis (21 - 22) / Saldo (1) Geldfluss aus der operativen Gebarung (31 - 32)	-34.800,00	-57.900,00	-50.912,37	-34.800,00	-57.900,00	-50.912,37
SA 01	SA 01	x	x	Saldo (01) Haushaltsrücklagen (230 - 240)	0,00	0,00	0,00	x	x	x
SA 00	SA 00	x	x	Saldo (00) Nettoergebnis nach Haushaltsrücklagen (Saldo 0 + Saldo 01)	-34.800,00	-57.900,00	-50.912,37	x	x	x

Investive Gebarung										
SU	x	33	x	Summe Einzahlungen investive Gebarung	x	x	x	0,00	0,00	0,00
SU	x	34		Summe Auszahlungen investive Gebarung	x	x	x	0,00	0,00	0,00
SA2	x	SA2		Saldo (2) Geldfluss aus der investiven Gebarung (33 - 34)	x	x	x	0,00	0,00	0,00
SA3	x	SA3		Saldo (3) Nettofinanzierungssaldo (Saldo 1 + Saldo 2)	x	x	x	-34.800,00	-57.900,00	-50.912,37

Finanzierungstätigkeit										
SU	x	35		Summe Einzahlungen aus der Finanzierungstätigkeit	x	x	x	0,00	0,00	0,00
SU	x	36		Summe Auszahlungen aus der Finanzierungstätigkeit	x	x	x	0,00	0,00	0,00
SA4	x	SA4		Saldo (4) Geldfluss aus der Finanzierungstätigkeit (35 - 36)	x	x	x	0,00	0,00	0,00
SA5	x	SA5		Saldo (5) Geldfluss aus der voranschlagswirksamen Gebarung (Saldo 3 + Saldo 4)	x	x	x	-34.800,00	-57.900,00	-50.912,37

					Ergebnisvoranschlag			Finanzierungsvoranschlag		
--	--	--	--	--	----------------------------	--	--	---------------------------------	--	--

Abschnitt 06	MVAG Code	MVAG Code	Konto	Sonstige Maßnahmen	VA 2025	VA 2024	RA 2023	VA 2025	VA 2024	RA 2023
Abschnitt 06	SA 0 / SA 1	SA 0 / SA 1		Saldo (0) Nettoergebnis (21 - 22) / Saldo (1) Geldfluss aus der operativen Gebarung (31 - 32)	-25.000,00	-50.000,00	-28.302,96	-25.000,00	-50.000,00	-28.493,36
Abschnitt 06	SA 01	SA 01		Saldo (01) Haushaltsrücklagen (230-240)	0,00	0,00	0,00	x	x	x
Abschnitt 06	SA 00	SA 00		Saldo (00) Nettoergebnis nach Haushaltsrücklagen (Saldo 0 + Saldo 01)	-25.000,00	-50.000,00	-28.302,96	x	x	x
Abschnitt 06	SA 2	SA 2		Saldo (2) Geldfluss aus der investiven Gebarung (33 - 34)	x	x	x	0,00	0,00	0,00
Abschnitt 06	SA 3	SA 3		Saldo (3) Nettofinanzierungssaldo (Saldo 1 + Saldo 2)	x	x	x	-25.000,00	-50.000,00	-28.493,36
Abschnitt 06	SA 4	SA 4		Saldo (4) Geldfluss aus der Finanzierungstätigkeit (35 - 36)	x	x	x	0,00	0,00	0,00
Abschnitt 06	SA 5	SA 5		Saldo (5) Geldfluss aus der voranschlagswirksamen Gebarung (Saldo 3 + Saldo 4)	x	x	x	-25.000,00	-50.000,00	-28.493,36

Unterabschnitt 060	MVAG Code	MVAG Code	Konto	Beiträge an Verbände, Vereine oder sonstige Organisationen	Ergebnisvoranschlag			Finanzierungsvoranschlag		
					VA 2025	VA 2024	RA 2023	VA 2025	VA 2024	RA 2023
Unterabschnitt 060	SA 0 / SA 1	SA 0 / SA 1		Saldo (0) Nettoergebnis (21 - 22) / Saldo (1) Geldfluss aus der operativen Gebarung (31 - 32)	-20.000,00	-20.000,00	-21.924,49	-20.000,00	-20.000,00	-21.924,49
Unterabschnitt 060	SA 01	SA 01		Saldo (01) Haushaltsrücklagen (230-240)	0,00	0,00	0,00	x	x	x
Unterabschnitt 060	SA 00	SA 00		Saldo (00) Nettoergebnis nach Haushaltsrücklagen (Saldo 0 + Saldo 01)	-20.000,00	-20.000,00	-21.924,49	x	x	x
Unterabschnitt 060	SA 2	SA 2		Saldo (2) Geldfluss aus der investiven Gebarung (33 - 34)	x	x	x	0,00	0,00	0,00
Unterabschnitt 060	SA 3	SA 3		Saldo (3) Nettofinanzierungssaldo (Saldo 1 + Saldo 2)	x	x	x	-20.000,00	-20.000,00	-21.924,49
Unterabschnitt 060	SA 4	SA 4		Saldo (4) Geldfluss aus der Finanzierungstätigkeit (35 - 36)	x	x	x	0,00	0,00	0,00
Unterabschnitt 060	SA 5	SA 5		Saldo (5) Geldfluss aus der voranschlagswirksamen Gebarung (Saldo 3 + Saldo 4)	x	x	x	-20.000,00	-20.000,00	-21.924,49

Ansatz 060000	MVAG Code	MVAG Code	Konto	Beiträge an Verbände u.sonst.Organisat.	Ergebnisvoranschlag			Finanzierungsvoranschlag		
					VA 2025	VA 2024	RA 2023	VA 2025	VA 2024	RA 2023
Operative Gebarung										
SU	21	31	x	Summe Erträge / Summe Einzahlungen operative Gebarung	0,00	0,00	0,00	0,00	0,00	0,00
1	222	322	x	Sachaufwand / Auszahlungen aus Sachaufwand	20.000,00	20.000,00	21.924,49	20.000,00	20.000,00	21.924,49
2	2225	3225		Sonstiger Sachaufwand / Sonstige Auszahlungen aus Sachaufwand	20.000,00	20.000,00	21.924,49	20.000,00	20.000,00	21.924,49
060000			726000	Mitgliedsbeiträge an Institutionen	20.000,00	20.000,00	21.924,49	20.000,00	20.000,00	21.924,49
SU	22	32	x	Summe Aufwendungen / Summe Auszahlungen operative Gebarung	20.000,00	20.000,00	21.924,49	20.000,00	20.000,00	21.924,49
SA 0 / SA 1	SA0	SA1	x	Saldo (0) Nettoergebnis (21 - 22) / Saldo (1) Geldfluss aus der operativen Gebarung (31 - 32)	-20.000,00	-20.000,00	-21.924,49	-20.000,00	-20.000,00	-21.924,49
SA 01	SA 01	x	x	Saldo (01) Haushaltsrücklagen (230 - 240)	0,00	0,00	0,00	x	x	x
SA 00	SA 00	x	x	Saldo (00) Nettoergebnis nach Haushaltsrücklagen (Saldo 0 + Saldo 01)	-20.000,00	-20.000,00	-21.924,49	x	x	x

Investive Gebarung										
SU	x	33	x	Summe Einzahlungen investive Gebarung	x	x	x	0,00	0,00	0,00
SU	x	34		Summe Auszahlungen investive Gebarung	x	x	x	0,00	0,00	0,00
SA2	x	SA2		Saldo (2) Geldfluss aus der investiven Gebarung (33 - 34)	x	x	x	0,00	0,00	0,00
SA3	x	SA3		Saldo (3) Nettofinanzierungssaldo (Saldo 1 + Saldo 2)	x	x	x	-20.000,00	-20.000,00	-21.924,49

Finanzierungstätigkeit										
SU	x	35		Summe Einzahlungen aus der Finanzierungstätigkeit	x	x	x	0,00	0,00	0,00
SU	x	36		Summe Auszahlungen aus der Finanzierungstätigkeit	x	x	x	0,00	0,00	0,00
SA4	x	SA4		Saldo (4) Geldfluss aus der Finanzierungstätigkeit (35 - 36)	x	x	x	0,00	0,00	0,00
SA5	x	SA5		Saldo (5) Geldfluss aus der voranschlagswirksamen Gebarung (Saldo 3 + Saldo 4)	x	x	x	-20.000,00	-20.000,00	-21.924,49

Unterabschnitt 063	MVAG Code	MVAG Code	Konto	Städtekontakte und Partnerschaften	Ergebnisvoranschlag			Finanzierungsvoranschlag		
					VA 2025	VA 2024	RA 2023	VA 2025	VA 2024	RA 2023
Unterabschnitt 063	SA 0 / SA 1	SA 0 / SA 1		Saldo (0) Nettoergebnis (21 - 22) / Saldo (1) Geldfluss aus der operativen Gebarung (31 - 32)	-5.000,00	-30.000,00	-6.378,47	-5.000,00	-30.000,00	-6.568,87
Unterabschnitt 063	SA 01	SA 01		Saldo (01) Haushaltsrücklagen (230-240)	0,00	0,00	0,00	x	x	x
Unterabschnitt 063	SA 00	SA 00		Saldo (00) Nettoergebnis nach Haushaltsrücklagen (Saldo 0 + Saldo 01)	-5.000,00	-30.000,00	-6.378,47	x	x	x
Unterabschnitt 063	SA 2	SA 2		Saldo (2) Geldfluss aus der investiven Gebarung (33 - 34)	x	x	x	0,00	0,00	0,00
Unterabschnitt 063	SA 3	SA 3		Saldo (3) Nettofinanzierungssaldo (Saldo 1 + Saldo 2)	x	x	x	-5.000,00	-30.000,00	-6.568,87
Unterabschnitt 063	SA 4	SA 4		Saldo (4) Geldfluss aus der Finanzierungstätigkeit (35 - 36)	x	x	x	0,00	0,00	0,00

Unterabschnitt 063	SA 5	SA 5		Saldo (5) Geldfluss aus der voranschlagswirksamen Gebarung (Saldo 3 + Saldo 4)	x	x	x	-5.000,00	-30.000,00	-6.568,87
--------------------	------	------	--	--	---	---	---	-----------	------------	-----------

Ansatz 063000	MVAG Code	MVAG Code	Konto	Städtekontakte und Partnerschaften	Ergebnisvoranschlag			Finanzierungsvoranschlag		
					VA 2025	VA 2024	RA 2023	VA 2025	VA 2024	RA 2023
Operative Gebarung										
SU	21	31	x	Summe Erträge / Summe Einzahlungen operative Gebarung	0,00	0,00	0,00	0,00	0,00	0,00
1	222	322	x	Sachaufwand / Auszahlungen aus Sachaufwand	5.000,00	30.000,00	6.378,47	5.000,00	30.000,00	6.568,87
2	2225	3225		Sonstiger Sachaufwand / Sonstige Auszahlungen aus Sachaufwand	5.000,00	30.000,00	6.378,47	5.000,00	30.000,00	6.568,87
063000			728000	Entgelte für sonstige Leistungen	5.000,00	30.000,00	6.378,47	5.000,00	30.000,00	6.568,87
SU	22	32	x	Summe Aufwendungen / Summe Auszahlungen operative Gebarung	5.000,00	30.000,00	6.378,47	5.000,00	30.000,00	6.568,87
SA 0 / SA 1	SA0	SA1	x	Saldo (0) Nettoergebnis (21 - 22) / Saldo (1) Geldfluss aus der operativen Gebarung (31 - 32)	-5.000,00	-30.000,00	-6.378,47	-5.000,00	-30.000,00	-6.568,87
SA 01	SA 01	x	x	Saldo (01) Haushaltsrücklagen (230 - 240)	0,00	0,00	0,00	x	x	x
SA 00	SA 00	x	x	Saldo (00) Nettoergebnis nach Haushaltsrücklagen (Saldo 0 + Saldo 01)	-5.000,00	-30.000,00	-6.378,47	x	x	x

Investive Gebarung										
SU	x	33	x	Summe Einzahlungen investive Gebarung	x	x	x	0,00	0,00	0,00
SU	x	34		Summe Auszahlungen investive Gebarung	x	x	x	0,00	0,00	0,00
SA2	x	SA2		Saldo (2) Geldfluss aus der investiven Gebarung (33 - 34)	x	x	x	0,00	0,00	0,00
SA3	x	SA3		Saldo (3) Nettofinanzierungssaldo (Saldo 1 + Saldo 2)	x	x	x	-5.000,00	-30.000,00	-6.568,87

Finanzierungstätigkeit										
SU	x	35		Summe Einzahlungen aus der Finanzierungstätigkeit	x	x	x	0,00	0,00	0,00
SU	x	36		Summe Auszahlungen aus der Finanzierungstätigkeit	x	x	x	0,00	0,00	0,00
SA4	x	SA4		Saldo (4) Geldfluss aus der Finanzierungstätigkeit (35 - 36)	x	x	x	0,00	0,00	0,00
SA5	x	SA5		Saldo (5) Geldfluss aus der voranschlagswirksamen Gebarung (Saldo 3 + Saldo 4)	x	x	x	-5.000,00	-30.000,00	-6.568,87

Abschnitt 07	MVAG Code	MVAG Code	Konto	Verfüungsmittel	Ergebnisvoranschlag			Finanzierungsvoranschlag		
					VA 2025	VA 2024	RA 2023	VA 2025	VA 2024	RA 2023
Abschnitt 07	SA 0 / SA 1	SA 0 / SA 1		Saldo (0) Nettoergebnis (21 - 22) / Saldo (1) Geldfluss aus der operativen Gebarung (31 - 32)	-80.300,00	-80.300,00	-61.215,05	-80.300,00	-80.300,00	-60.983,43
Abschnitt 07	SA 01	SA 01		Saldo (01) Haushaltsrücklagen (230-240)	0,00	0,00	0,00	x	x	x
Abschnitt 07	SA 00	SA 00		Saldo (00) Nettoergebnis nach Haushaltsrücklagen (Saldo 0 + Saldo 01)	-80.300,00	-80.300,00	-61.215,05	x	x	x
Abschnitt 07	SA 2	SA 2		Saldo (2) Geldfluss aus der investiven Gebarung (33 - 34)	x	x	x	0,00	0,00	0,00
Abschnitt 07	SA 3	SA 3		Saldo (3) Nettofinanzierungssaldo (Saldo 1 + Saldo 2)	x	x	x	-80.300,00	-80.300,00	-60.983,43
Abschnitt 07	SA 4	SA 4		Saldo (4) Geldfluss aus der Finanzierungstätigkeit (35 - 36)	x	x	x	0,00	0,00	0,00

Abschnitt 07	SA 5	SA 5		Saldo (5) Geldfluss aus der voranschlagswirksamen Gebarung (Saldo 3 + Saldo 4)	x	x	x	-80.300,00	-80.300,00	-60.983,43
--------------	------	------	--	--	---	---	---	------------	------------	------------

Unterabschnitt 070	MVAG Code	MVAG Code	Konto	Verfügungsmittel	Ergebnisvoranschlag			Finanzierungsvoranschlag		
					VA 2025	VA 2024	RA 2023	VA 2025	VA 2024	RA 2023
Unterabschnitt 070	SA 0 / SA 1	SA 0 / SA 1		Saldo (0) Nettoergebnis (21 - 22) / Saldo (1) Geldfluss aus der operativen Gebarung (31 - 32)	-80.300,00	-80.300,00	-61.215,05	-80.300,00	-80.300,00	-60.983,43
Unterabschnitt 070	SA 01	SA 01		Saldo (01) Haushaltsrücklagen (230-240)	0,00	0,00	0,00	x	x	x
Unterabschnitt 070	SA 00	SA 00		Saldo (00) Nettoergebnis nach Haushaltsrücklagen (Saldo 0 + Saldo 01)	-80.300,00	-80.300,00	-61.215,05	x	x	x
Unterabschnitt 070	SA 2	SA 2		Saldo (2) Geldfluss aus der investiven Gebarung (33 - 34)	x	x	x	0,00	0,00	0,00
Unterabschnitt 070	SA 3	SA 3		Saldo (3) Nettofinanzierungssaldo (Saldo 1 + Saldo 2)	x	x	x	-80.300,00	-80.300,00	-60.983,43
Unterabschnitt 070	SA 4	SA 4		Saldo (4) Geldfluss aus der Finanzierungstätigkeit (35 - 36)	x	x	x	0,00	0,00	0,00
Unterabschnitt 070	SA 5	SA 5		Saldo (5) Geldfluss aus der voranschlagswirksamen Gebarung (Saldo 3 + Saldo 4)	x	x	x	-80.300,00	-80.300,00	-60.983,43

Ansatz 070000	MVAG Code	MVAG Code	Konto	Verfügun gsmittel	Ergebnisvoranschlag			Finanzierungsvoranschlag		
					VA 2025	VA 2024	RA 2023	VA 2025	VA 2024	RA 2023
Operative Gebarung										
SU	21	31	x	Summe Erträge / Summe Einzahlungen operative Gebarung	0,00	0,00	0,00	0,00	0,00	0,00
1	222	322	x	Sachaufwand / Auszahlungen aus Sachaufwand	80.300,00	80.300,00	61.215,05	80.300,00	80.300,00	60.983,43
2	2225	3225		Sonstiger Sachaufwand / Sonstige Auszahlungen aus Sachaufwand	80.300,00	80.300,00	61.215,05	80.300,00	80.300,00	60.983,43
070000			729000	Sonstige Aufwendungen	80.300,00	80.300,00	61.215,05	80.300,00	80.300,00	60.983,43
SU	22	32	x	Summe Aufwendungen / Summe Auszahlungen operative Gebarung	80.300,00	80.300,00	61.215,05	80.300,00	80.300,00	60.983,43
SA 0 / SA 1	SA0	SA1	x	Saldo (0) Nettoergebnis (21 - 22) / Saldo (1) Geldfluss aus der operativen Gebarung (31 - 32)	-80.300,00	-80.300,00	-61.215,05	-80.300,00	-80.300,00	-60.983,43
SA 01	SA 01	x	x	Saldo (01) Haushaltsrücklagen (230 - 240)	0,00	0,00	0,00	x	x	x
SA 00	SA 00	x	x	Saldo (00) Nettoergebnis nach Haushaltsrücklagen (Saldo 0 + Saldo 01)	-80.300,00	-80.300,00	-61.215,05	x	x	x

Investive Gebarung										
SU	x	33	x	Summe Einzahlungen investive Gebarung	x	x	x	0,00	0,00	0,00
SU	x	34		Summe Auszahlungen investive Gebarung	x	x	x	0,00	0,00	0,00
SA2	x	SA2		Saldo (2) Geldfluss aus der investiven Gebarung (33 - 34)	x	x	x	0,00	0,00	0,00
SA3	x	SA3		Saldo (3) Nettofinanzierungssaldo (Saldo 1 + Saldo 2)	x	x	x	-80.300,00	-80.300,00	-60.983,43

Finanzierungstätigkeit										
SU	x	35		Summe Einzahlungen aus der Finanzierungstätigkeit	x	x	x	0,00	0,00	0,00
SU	x	36		Summe Auszahlungen aus der Finanzierungstätigkeit	x	x	x	0,00	0,00	0,00
SA4	x	SA4		Saldo (4) Geldfluss aus der Finanzierungstätigkeit (35 - 36)	x	x	x	0,00	0,00	0,00
SA5	x	SA5		Saldo (5) Geldfluss aus der voranschlagswirksamen Gebarung (Saldo 3 + Saldo 4)	x	x	x	-80.300,00	-80.300,00	-60.983,43

Abschnitt 08	MVAG Code	MVAG Code	Konto	Pensionen (soweit nicht aufgeteilt)	Ergebnisvoranschlag			Finanzierungsvoranschlag		
					VA 2025	VA 2024	RA 2023	VA 2025	VA 2024	RA 2023
Abschnitt 08	SA 0 / SA 1	SA 0 / SA 1		Saldo (0) Nettoergebnis (21 - 22) / Saldo (1) Geldfluss aus der operativen Gebarung (31 - 32)	-569.500,00	-557.400,00	-487.810,00	-569.500,00	-557.400,00	-487.810,00
Abschnitt 08	SA 01	SA 01		Saldo (01) Haushaltsrücklagen (230-240)	0,00	0,00	0,00	x	x	x
Abschnitt 08	SA 00	SA 00		Saldo (00) Nettoergebnis nach Haushaltsrücklagen (Saldo 0 + Saldo 01)	-569.500,00	-557.400,00	-487.810,00	x	x	x
Abschnitt 08	SA 2	SA 2		Saldo (2) Geldfluss aus der investiven Gebarung (33 - 34)	x	x	x	0,00	0,00	0,00
Abschnitt 08	SA 3	SA 3		Saldo (3) Nettofinanzierungssaldo (Saldo 1 + Saldo 2)	x	x	x	-569.500,00	-557.400,00	-487.810,00
Abschnitt 08	SA 4	SA 4		Saldo (4) Geldfluss aus der Finanzierungstätigkeit (35 - 36)	x	x	x	0,00	0,00	0,00

Abschnitt 08	SA 5	SA 5		Saldo (5) Geldfluss aus der voranschlagswirksamen Gebarung (Saldo 3 + Saldo 4)	x	x	x	-569.500,00	-557.400,00	-487.810,00
--------------	------	------	--	--	---	---	---	-------------	-------------	-------------

Unterabschnitt 080	MVAG Code	MVAG Code	Konto	Pensionen (soweit nicht aufgeteilt)	Ergebnisvoranschlag			Finanzierungsvoranschlag		
					VA 2025	VA 2024	RA 2023	VA 2025	VA 2024	RA 2023
Unterabschnitt 080	SA 0 / SA 1	SA 0 / SA 1		Saldo (0) Nettoergebnis (21 - 22) / Saldo (1) Geldfluss aus der operativen Gebarung (31 - 32)	-569.500,00	-557.400,00	-487.810,00	-569.500,00	-557.400,00	-487.810,00
Unterabschnitt 080	SA 01	SA 01		Saldo (01) Haushaltsrücklagen (230-240)	0,00	0,00	0,00	x	x	x
Unterabschnitt 080	SA 00	SA 00		Saldo (00) Nettoergebnis nach Haushaltsrücklagen (Saldo 0 + Saldo 01)	-569.500,00	-557.400,00	-487.810,00	x	x	x
Unterabschnitt 080	SA 2	SA 2		Saldo (2) Geldfluss aus der investiven Gebarung (33 - 34)	x	x	x	0,00	0,00	0,00
Unterabschnitt 080	SA 3	SA 3		Saldo (3) Nettofinanzierungssaldo (Saldo 1 + Saldo 2)	x	x	x	-569.500,00	-557.400,00	-487.810,00
Unterabschnitt 080	SA 4	SA 4		Saldo (4) Geldfluss aus der Finanzierungstätigkeit (35 - 36)	x	x	x	0,00	0,00	0,00
Unterabschnitt 080	SA 5	SA 5		Saldo (5) Geldfluss aus der voranschlagswirksamen Gebarung (Saldo 3 + Saldo 4)	x	x	x	-569.500,00	-557.400,00	-487.810,00

Ansatz 080000	MVAG Code	MVAG Code	Konto	Pensionen (soweit nicht aufgeteilt)	Ergebnisvoranschlag			Finanzierungsvoranschlag		
					VA 2025	VA 2024	RA 2023	VA 2025	VA 2024	RA 2023
Operative Gebarung										
SU	21	31	x	Summe Erträge / Summe Einzahlungen operative Gebarung	0,00	0,00	0,00	0,00	0,00	0,00
1	223	323	x	Transferaufwand / Auszahlungen aus Transfers	569.500,00	557.400,00	487.810,00	569.500,00	557.400,00	487.810,00
2	2231	3231		Transferaufwand an Träger des öffentlichen Rechts / Transferzahlungen an Träger des öffentlichen Rechts	569.500,00	557.400,00	487.810,00	569.500,00	557.400,00	487.810,00
080000			752500	Beitrag Pensionsfonds Beamte - Gemeindeservicezentrum	569.500,00	557.400,00	487.810,00	569.500,00	557.400,00	487.810,00
SU	22	32	x	Summe Aufwendungen / Summe Auszahlungen operative Gebarung	569.500,00	557.400,00	487.810,00	569.500,00	557.400,00	487.810,00
SA 0 / SA 1	SA0	SA1	x	Saldo (0) Nettoergebnis (21 - 22) / Saldo (1) Geldfluss aus der operativen Gebarung (31 - 32)	-569.500,00	-557.400,00	-487.810,00	-569.500,00	-557.400,00	-487.810,00
SA 01	SA 01	x	x	Saldo (01) Haushaltsrücklagen (230 - 240)	0,00	0,00	0,00	x	x	x
SA 00	SA 00	x	x	Saldo (00) Nettoergebnis nach Haushaltsrücklagen (Saldo 0 + Saldo 01)	-569.500,00	-557.400,00	-487.810,00	x	x	x

Investive Gebarung										
SU	x	33	x	Summe Einzahlungen investive Gebarung	x	x	x	0,00	0,00	0,00
SU	x	34		Summe Auszahlungen investive Gebarung	x	x	x	0,00	0,00	0,00
SA2	x	SA2		Saldo (2) Geldfluss aus der investiven Gebarung (33 - 34)	x	x	x	0,00	0,00	0,00
SA3	x	SA3		Saldo (3) Nettofinanzierungssaldo (Saldo 1 + Saldo 2)	x	x	x	-569.500,00	-557.400,00	-487.810,00

Finanzierungstätigkeit										
SU	x	35		Summe Einzahlungen aus der Finanzierungstätigkeit	x	x	x	0,00	0,00	0,00
SU	x	36		Summe Auszahlungen aus der Finanzierungstätigkeit	x	x	x	0,00	0,00	0,00
SA4	x	SA4		Saldo (4) Geldfluss aus der Finanzierungstätigkeit (35 - 36)	x	x	x	0,00	0,00	0,00
SA5	x	SA5		Saldo (5) Geldfluss aus der voranschlagswirksamen Gebarung (Saldo 3 + Saldo 4)	x	x	x	-569.500,00	-557.400,00	-487.810,00

Abschnitt 09	MVAG Code	MVAG Code	Konto	Personalbetreuung	Ergebnisvoranschlag			Finanzierungsvoranschlag		
					VA 2025	VA 2024	RA 2023	VA 2025	VA 2024	RA 2023
Abschnitt 09	SA 0 / SA 1	SA 0 / SA 1		Saldo (0) Nettoergebnis (21 - 22) / Saldo (1) Geldfluss aus der operativen Gebarung (31 - 32)	-8.600,00	-8.600,00	-8.204,78	-8.600,00	-8.600,00	-8.204,78
Abschnitt 09	SA 01	SA 01		Saldo (01) Haushaltsrücklagen (230-240)	0,00	0,00	0,00	x	x	x
Abschnitt 09	SA 00	SA 00		Saldo (00) Nettoergebnis nach Haushaltsrücklagen (Saldo 0 + Saldo 01)	-8.600,00	-8.600,00	-8.204,78	x	x	x
Abschnitt 09	SA 2	SA 2		Saldo (2) Geldfluss aus der investiven Gebarung (33 - 34)	x	x	x	1.300,00	1.700,00	-2.752,00
Abschnitt 09	SA 3	SA 3		Saldo (3) Nettofinanzierungssaldo (Saldo 1 + Saldo 2)	x	x	x	-7.300,00	-6.900,00	-10.956,78

Abschnitt 09	SA 4	SA 4		Saldo (4) Geldfluss aus der Finanzierungstätigkeit (35 - 36)	x	x	x	0,00	0,00	0,00
Abschnitt 09	SA 5	SA 5		Saldo (5) Geldfluss aus der voranschlagswirksamen Gebarung (Saldo 3 + Saldo 4)	x	x	x	-7.300,00	-6.900,00	-10.956,78

Unterabschnitt 090	MVAG Code	MVAG Code	Konto	Bezugsvorschüsse und Darlehen	Ergebnisvoranschlag			Finanzierungsvoranschlag		
					VA 2025	VA 2024	RA 2023	VA 2025	VA 2024	RA 2023
Unterabschnitt 090	SA 0 / SA 1	SA 0 / SA 1		Saldo (0) Nettoergebnis (21 - 22) / Saldo (1) Geldfluss aus der operativen Gebarung (31 - 32)	0,00	0,00	0,00	0,00	0,00	0,00
Unterabschnitt 090	SA 01	SA 01		Saldo (01) Haushaltsrücklagen (230-240)	0,00	0,00	0,00	x	x	x
Unterabschnitt 090	SA 00	SA 00		Saldo (00) Nettoergebnis nach Haushaltsrücklagen (Saldo 0 + Saldo 01)	0,00	0,00	0,00	x	x	x
Unterabschnitt 090	SA 2	SA 2		Saldo (2) Geldfluss aus der investiven Gebarung (33 - 34)	x	x	x	1.300,00	1.700,00	-2.752,00
Unterabschnitt 090	SA 3	SA 3		Saldo (3) Nettofinanzierungssaldo (Saldo 1 + Saldo 2)	x	x	x	1.300,00	1.700,00	-2.752,00
Unterabschnitt 090	SA 4	SA 4		Saldo (4) Geldfluss aus der Finanzierungstätigkeit (35 - 36)	x	x	x	0,00	0,00	0,00
Unterabschnitt 090	SA 5	SA 5		Saldo (5) Geldfluss aus der voranschlagswirksamen Gebarung (Saldo 3 + Saldo 4)	x	x	x	1.300,00	1.700,00	-2.752,00

Ansatz 090000	MVAG Code	MVAG Code	Konto	Bezugsvorschüsse und Darlehen	Ergebnisvoranschlag			Finanzierungsvoranschlag		
					VA 2025	VA 2024	RA 2023	VA 2025	VA 2024	RA 2023
Operative Gebarung										
SU	21	31	x	Summe Erträge / Summe Einzahlungen operative Gebarung	0,00	0,00	0,00	0,00	0,00	0,00
SU	22	32	x	Summe Aufwendungen / Summe Auszahlungen operative Gebarung	0,00	0,00	0,00	0,00	0,00	0,00
SA 0 / SA 1	SA0	SA1	x	Saldo (0) Nettoergebnis (21 - 22) / Saldo (1) Geldfluss aus der operativen Gebarung (31 - 32)	0,00	0,00	0,00	0,00	0,00	0,00
SA 01	SA 01	x	x	Saldo (01) Haushaltsrücklagen (230 - 240)	0,00	0,00	0,00	x	x	x
SA 00	SA 00	x	x	Saldo (00) Nettoergebnis nach Haushaltsrücklagen (Saldo 0 + Saldo 01)	0,00	0,00	0,00	x	x	x

Investive Gebarung										
1	x	332		Einzahlungen aus der Rückzahlung von Darlehen sowie gewährten Vorschüssen	x	x	x	1.300,00	1.700,00	2.240,00
2	x	3325		Einzahlungen aus Vorschüssen und Anzahlungen	x	x	x	1.300,00	1.700,00	2.240,00
090000			273000	Bezugsvorschüsse an private Haushalte	x	x	x	1.300,00	1.700,00	2.240,00
SU	x	33	x	Summe Einzahlungen investive Gebarung	x	x	x	1.300,00	1.700,00	2.240,00
1	x	342	x	Auszahlungen aus der Gewährung von Darlehen sowie gewährten Vorschüssen	x	x	x	0,00	0,00	4.992,00
2	x	3425		Auszahlungen von Vorschüssen und Anzahlungen	x	x	x	0,00	0,00	4.992,00
090000			273000	Bezugsvorschüsse an private Haushalte	x	x	x	0,00	0,00	4.992,00
SU	x	34		Summe Auszahlungen investive Gebarung	x	x	x	0,00	0,00	4.992,00
SA2	x	SA2		Saldo (2) Geldfluss aus der investiven Gebarung (33 - 34)	x	x	x	1.300,00	1.700,00	-2.752,00
SA3	x	SA3		Saldo (3) Nettofinanzierungssaldo (Saldo 1 + Saldo 2)	x	x	x	1.300,00	1.700,00	-2.752,00

Finanzierungstätigkeit										
SU	x	35		Summe Einzahlungen aus der Finanzierungstätigkeit	x	x	x	0,00	0,00	0,00
SU	x	36		Summe Auszahlungen aus der Finanzierungstätigkeit	x	x	x	0,00	0,00	0,00
SA4	x	SA4		Saldo (4) Geldfluss aus der Finanzierungstätigkeit (35 - 36)	x	x	x	0,00	0,00	0,00
SA5	x	SA5		Saldo (5) Geldfluss aus der voranschlagswirksamen Gebarung (Saldo 3 + Saldo 4)	x	x	x	1.300,00	1.700,00	-2.752,00

Unterabschnitt 091	MVAG Code	MVAG Code	Konto	Personalausbildung und Personalfortbildung	Ergebnisvoranschlag			Finanzierungsvoranschlag		
					VA 2025	VA 2024	RA 2023	VA 2025	VA 2024	RA 2023
Unterabschnitt 091	SA 0 / SA 1	SA 0 / SA 1		Saldo (0) Nettoergebnis (21 - 22) / Saldo (1) Geldfluss aus der operativen Gebarung (31 - 32)	-4.600,00	-4.600,00	-4.204,78	-4.600,00	-4.600,00	-4.204,78
Unterabschnitt 091	SA 01	SA 01		Saldo (01) Haushaltsrücklagen (230-240)	0,00	0,00	0,00	x	x	x
Unterabschnitt 091	SA 00	SA 00		Saldo (00) Nettoergebnis nach Haushaltsrücklagen (Saldo 0 + Saldo 01)	-4.600,00	-4.600,00	-4.204,78	x	x	x

Unterabschnitt 091	SA 2	SA 2		Saldo (2) Geldfluss aus der investiven Gebarung (33 - 34)	x	x	x	0,00	0,00	0,00
Unterabschnitt 091	SA 3	SA 3		Saldo (3) Nettofinanzierungssaldo (Saldo 1 + Saldo 2)	x	x	x	-4.600,00	-4.600,00	-4.204,78
Unterabschnitt 091	SA 4	SA 4		Saldo (4) Geldfluss aus der Finanzierungstätigkeit (35 - 36)	x	x	x	0,00	0,00	0,00
Unterabschnitt 091	SA 5	SA 5		Saldo (5) Geldfluss aus der voranschlagswirksamen Gebarung (Saldo 3 + Saldo 4)	x	x	x	-4.600,00	-4.600,00	-4.204,78

Ansatz 091000	MVAG Code	MVAG Code	Konto	Personalausbildung und -fortbildung	Ergebnisvoranschlag			Finanzierungsvoranschlag		
					VA 2025	VA 2024	RA 2023	VA 2025	VA 2024	RA 2023
Operative Gebarung										
SU	21	31	x	Summe Erträge / Summe Einzahlungen operative Gebarung	0,00	0,00	0,00	0,00	0,00	0,00
1	222	322	x	Sachaufwand / Auszahlungen aus Sachaufwand	2.000,00	2.000,00	1.634,74	2.000,00	2.000,00	1.634,74
2	2225	3225		Sonstiger Sachaufwand / Sonstige Auszahlungen aus Sachaufwand	2.000,00	2.000,00	1.634,74	2.000,00	2.000,00	1.634,74
091000			728000	Entgelte für sonstige Leistungen	2.000,00	2.000,00	1.634,74	2.000,00	2.000,00	1.634,74
1	223	323	x	Transferaufwand / Auszahlungen aus Transfers	2.600,00	2.600,00	2.570,04	2.600,00	2.600,00	2.570,04
2	2231	3231		Transferaufwand an Träger des öffentlichen Rechts / Transferzahlungen an Träger des öffentlichen Rechts	2.600,00	2.600,00	2.570,04	2.600,00	2.600,00	2.570,04
091000			754200	Transfers an sonstige Träger des öffentlichen Rechts - Beitrag Kärntner Verwaltungsakademie	2.600,00	2.600,00	2.570,04	2.600,00	2.600,00	2.570,04
SU	22	32	x	Summe Aufwendungen / Summe Auszahlungen operative Gebarung	4.600,00	4.600,00	4.204,78	4.600,00	4.600,00	4.204,78
SA 0 / SA 1	SA0	SA1	x	Saldo (0) Nettoergebnis (21 - 22) / Saldo (1) Geldfluss aus der operativen Gebarung (31 - 32)	-4.600,00	-4.600,00	-4.204,78	-4.600,00	-4.600,00	-4.204,78
SA 01	SA 01	x	x	Saldo (01) Haushaltsrücklagen (230 - 240)	0,00	0,00	0,00	x	x	x
SA 00	SA 00	x	x	Saldo (00) Nettoergebnis nach Haushaltsrücklagen (Saldo 0 + Saldo 01)	-4.600,00	-4.600,00	-4.204,78	x	x	x

Investive Gebarung										
SU	x	33	x	Summe Einzahlungen investive Gebarung	x	x	x	0,00	0,00	0,00
SU	x	34		Summe Auszahlungen investive Gebarung	x	x	x	0,00	0,00	0,00
SA2	x	SA2		Saldo (2) Geldfluss aus der investiven Gebarung (33 - 34)	x	x	x	0,00	0,00	0,00
SA3	x	SA3		Saldo (3) Nettofinanzierungssaldo (Saldo 1 + Saldo 2)	x	x	x	-4.600,00	-4.600,00	-4.204,78

Finanzierungstätigkeit										
SU	x	35		Summe Einzahlungen aus der Finanzierungstätigkeit	x	x	x	0,00	0,00	0,00
SU	x	36		Summe Auszahlungen aus der Finanzierungstätigkeit	x	x	x	0,00	0,00	0,00
SA4	x	SA4		Saldo (4) Geldfluss aus der Finanzierungstätigkeit (35 - 36)	x	x	x	0,00	0,00	0,00
SA5	x	SA5		Saldo (5) Geldfluss aus der voranschlagswirksamen Gebarung (Saldo 3 + Saldo 4)	x	x	x	-4.600,00	-4.600,00	-4.204,78

Unterabschnitt 094	MVAG Code	MVAG Code	Konto	Gemeinschaftspflege	Ergebnisvoranschlag			Finanzierungsvoranschlag		
					VA 2025	VA 2024	RA 2023	VA 2025	VA 2024	RA 2023
Unterabschnitt 094	SA 0 / SA 1	SA 0 / SA 1		Saldo (0) Nettoergebnis (21 - 22) / Saldo (1) Geldfluss aus der operativen Gebarung (31 - 32)	-4.000,00	-4.000,00	-4.000,00	-4.000,00	-4.000,00	-4.000,00
Unterabschnitt 094	SA 01	SA 01		Saldo (01) Haushaltsrücklagen (230-240)	0,00	0,00	0,00	x	x	x
Unterabschnitt 094	SA 00	SA 00		Saldo (00) Nettoergebnis nach Haushaltsrücklagen (Saldo 0 + Saldo 01)	-4.000,00	-4.000,00	-4.000,00	x	x	x

Unterabschnitt 094	SA 2	SA 2		Saldo (2) Geldfluss aus der investiven Gebarung (33 - 34)	x	x	x	0,00	0,00	0,00
Unterabschnitt 094	SA 3	SA 3		Saldo (3) Nettofinanzierungssaldo (Saldo 1 + Saldo 2)	x	x	x	-4.000,00	-4.000,00	-4.000,00
Unterabschnitt 094	SA 4	SA 4		Saldo (4) Geldfluss aus der Finanzierungstätigkeit (35 - 36)	x	x	x	0,00	0,00	0,00
Unterabschnitt 094	SA 5	SA 5		Saldo (5) Geldfluss aus der voranschlagswirksamen Gebarung (Saldo 3 + Saldo 4)	x	x	x	-4.000,00	-4.000,00	-4.000,00

Ansatz 094000	MVAG Code	MVAG Code	Konto	Gemeinschaftspflege	Ergebnisvoranschlag			Finanzierungsvoranschlag			
					VA 2025	VA 2024	RA 2023	VA 2025	VA 2024	RA 2023	
Operative Gebarung											
SU	21	31	x	Summe Erträge / Summe Einzahlungen operative Gebarung		0,00	0,00	0,00	0,00	0,00	0,00
1	223	323	x	Transferaufwand / Auszahlungen aus Transfers		4.000,00	4.000,00	4.000,00	4.000,00	4.000,00	4.000,00
2	2234	3234		Transferaufwand an Haushalte und Organisationen ohne Erwerbscharakter / Transferzahlungen an Haushalte und Organisationen ohne Erwerbscharakter		4.000,00	4.000,00	4.000,00	4.000,00	4.000,00	4.000,00
094000			757000	Transfers an Betriebsgemeinschaft		4.000,00	4.000,00	4.000,00	4.000,00	4.000,00	4.000,00
SU	22	32	x	Summe Aufwendungen / Summe Auszahlungen operative Gebarung		4.000,00	4.000,00	4.000,00	4.000,00	4.000,00	4.000,00
SA 0 / SA 1	SA0	SA1	x	Saldo (0) Nettoergebnis (21 - 22) / Saldo (1) Geldfluss aus der operativen Gebarung (31 - 32)		-4.000,00	-4.000,00	-4.000,00	-4.000,00	-4.000,00	-4.000,00
SA 01	SA 01	x	x	Saldo (01) Haushaltsrücklagen (230 - 240)		0,00	0,00	0,00	x	x	x
SA 00	SA 00	x	x	Saldo (00) Nettoergebnis nach Haushaltsrücklagen (Saldo 0 + Saldo 01)		-4.000,00	-4.000,00	-4.000,00	x	x	x

Investive Gebarung											
SU	x	33	x	Summe Einzahlungen investive Gebarung		x	x	x	0,00	0,00	0,00
SU	x	34		Summe Auszahlungen investive Gebarung		x	x	x	0,00	0,00	0,00
SA2	x	SA2		Saldo (2) Geldfluss aus der investiven Gebarung (33 - 34)		x	x	x	0,00	0,00	0,00
SA3	x	SA3		Saldo (3) Nettofinanzierungssaldo (Saldo 1 + Saldo 2)		x	x	x	-4.000,00	-4.000,00	-4.000,00

Finanzierungstätigkeit											
SU	x	35		Summe Einzahlungen aus der Finanzierungstätigkeit		x	x	x	0,00	0,00	0,00
SU	x	36		Summe Auszahlungen aus der Finanzierungstätigkeit		x	x	x	0,00	0,00	0,00
SA4	x	SA4		Saldo (4) Geldfluss aus der Finanzierungstätigkeit (35 - 36)		x	x	x	0,00	0,00	0,00
SA5	x	SA5		Saldo (5) Geldfluss aus der voranschlagswirksamen Gebarung (Saldo 3 + Saldo 4)		x	x	x	-4.000,00	-4.000,00	-4.000,00

Gruppe 1	MVAG Code	MVAG Code	Konto	Öffentliche Ordnung und Sicherheit	Ergebnisvoranschlag			Finanzierungsvoranschlag		
					VA 2025	VA 2024	RA 2023	VA 2025	VA 2024	RA 2023
Gruppe 1	SA 0 / SA 1	SA 0 / SA 1		Saldo (0) Nettoergebnis (21 - 22) / Saldo (1) Geldfluss aus der operativen Gebarung (31 - 32)	-380.900,00	-264.000,00	-321.451,51	-318.800,00	-159.000,00	-307.690,41
Gruppe 1	SA 01	SA 01		Saldo (01) Haushaltsrücklagen (230-240)	0,00	0,00	0,00	x	x	x
Gruppe 1	SA 00	SA 00		Saldo (00) Nettoergebnis nach Haushaltsrücklagen (Saldo 0 + Saldo 01)	-380.900,00	-264.000,00	-321.451,51	x	x	x
Gruppe 1	SA 2	SA 2		Saldo (2) Geldfluss aus der investiven Gebarung (33 - 34)	x	x	x	-41.600,00	-359.100,00	-30.876,48
Gruppe 1	SA 3	SA 3		Saldo (3) Nettofinanzierungssaldo (Saldo 1 + Saldo 2)	x	x	x	-360.400,00	-518.100,00	-338.566,89
Gruppe 1	SA 4	SA 4		Saldo (4) Geldfluss aus der Finanzierungstätigkeit (35 - 36)	x	x	x	0,00	0,00	0,00
Gruppe 1	SA 5	SA 5		Saldo (5) Geldfluss aus der voranschlagswirksamen Gebarung (Saldo 3 + Saldo 4)	x	x	x	-360.400,00	-518.100,00	-338.566,89

Abschnitt 13	MVAG Code	MVAG Code	Konto	Sonderpolizei	Ergebnisvoranschlag			Finanzierungsvoranschlag		
					VA 2025	VA 2024	RA 2023	VA 2025	VA 2024	RA 2023
Abschnitt 13	SA 0 / SA 1	SA 0 / SA 1		Saldo (0) Nettoergebnis (21 - 22) / Saldo (1) Geldfluss aus der operativen Gebarung (31 - 32)	-228.200,00	-220.400,00	-193.771,91	-228.200,00	-220.400,00	-193.879,50
Abschnitt 13	SA 01	SA 01		Saldo (01) Haushaltsrücklagen (230-240)	0,00	0,00	0,00	x	x	x
Abschnitt 13	SA 00	SA 00		Saldo (00) Nettoergebnis nach Haushaltsrücklagen (Saldo 0 + Saldo 01)	-228.200,00	-220.400,00	-193.771,91	x	x	x
Abschnitt 13	SA 2	SA 2		Saldo (2) Geldfluss aus der investiven Gebarung (33 - 34)	x	x	x	0,00	0,00	0,00
Abschnitt 13	SA 3	SA 3		Saldo (3) Nettofinanzierungssaldo (Saldo 1 + Saldo 2)	x	x	x	-228.200,00	-220.400,00	-193.879,50
Abschnitt 13	SA 4	SA 4		Saldo (4) Geldfluss aus der Finanzierungstätigkeit (35 - 36)	x	x	x	0,00	0,00	0,00
Abschnitt 13	SA 5	SA 5		Saldo (5) Geldfluss aus der voranschlagswirksamen Gebarung (Saldo 3 + Saldo 4)	x	x	x	-228.200,00	-220.400,00	-193.879,50

Unterabschnitt 131	MVAG Code	MVAG Code	Konto	Bau- und Feuerpolizei	Ergebnisvoranschlag			Finanzierungsvoranschlag		
					VA 2025	VA 2024	RA 2023	VA 2025	VA 2024	RA 2023
Unterabschnitt 131	SA 0 / SA 1	SA 0 / SA 1		Saldo (0) Nettoergebnis (21 - 22) / Saldo (1) Geldfluss aus der operativen Gebarung (31 - 32)	-221.600,00	-212.000,00	-186.250,44	-221.600,00	-212.000,00	-186.226,43
Unterabschnitt 131	SA 01	SA 01		Saldo (01) Haushaltsrücklagen (230-240)	0,00	0,00	0,00	x	x	x
Unterabschnitt 131	SA 00	SA 00		Saldo (00) Nettoergebnis nach Haushaltsrücklagen (Saldo 0 + Saldo 01)	-221.600,00	-212.000,00	-186.250,44	x	x	x
Unterabschnitt 131	SA 2	SA 2		Saldo (2) Geldfluss aus der investiven Gebarung (33 - 34)	x	x	x	0,00	0,00	0,00
Unterabschnitt 131	SA 3	SA 3		Saldo (3) Nettofinanzierungssaldo (Saldo 1 + Saldo 2)	x	x	x	-221.600,00	-212.000,00	-186.226,43
Unterabschnitt 131	SA 4	SA 4		Saldo (4) Geldfluss aus der Finanzierungstätigkeit (35 - 36)	x	x	x	0,00	0,00	0,00
Unterabschnitt 131	SA 5	SA 5		Saldo (5) Geldfluss aus der voranschlagswirksamen Gebarung (Saldo 3 + Saldo 4)	x	x	x	-221.600,00	-212.000,00	-186.226,43

Ansatz 131000	MVAG Code	MVAG Code	Konto	Bau- und Feuerpolizei	Ergebnisvoranschlag			Finanzierungsvoranschlag		
					VA 2025	VA 2024	RA 2023	VA 2025	VA 2024	RA 2023
Operative Gebarung										
1	211	311	x	Erträge aus der operativen Verwaltungstätigkeit / Einzahlungen aus operativer Verwaltungstätigkeit	0,00	0,00	1.585,97	0,00	0,00	0,00
2	2117	x		Nicht finanzierungswirksame operative Erträge / -	0,00	0,00	1.585,97	x	x	x
131000			817200	Erträge aus der Auflösung von sonstigen Rückstellungen - nicht konsumierte Urlaube	0,00	0,00	1.585,97	x	x	x
1	212	312	x	Erträge aus Transfers / Einzahlungen aus Transfers	500,00	500,00	0,00	500,00	500,00	0,00
2	2124	3124		Transferertrag von Haushalten und Organisationen ohne Erwerbscharakter / Transferzahlungen von Haushalten und Organisationen ohne Erwerbscharakter	500,00	500,00	0,00	500,00	500,00	0,00
131000			868000	Strafgelder von privaten Haushalten	500,00	500,00	0,00	500,00	500,00	0,00
SU	21	31	x	Summe Erträge / Summe Einzahlungen operative Gebarung	500,00	500,00	1.585,97	500,00	500,00	0,00
1	221	321	x	Personalaufwand / Auszahlungen aus Personalaufwand	220.600,00	210.500,00	185.731,98	220.600,00	210.500,00	184.107,70
2	2211	3211		Personalaufwand (Bezüge, Nebengeb., Mehrleistungen) / Auszahlungen für Personalaufwand (Bezüge, Nebengebühren und Mehrleistungsvergütungen)	168.500,00	162.000,00	141.242,87	168.500,00	162.000,00	141.242,87
131000			510000	Geldbezüge Vertragsbed.d.Verwaltung	167.500,00	161.000,00	140.409,00	167.500,00	161.000,00	140.409,00
131000			565000	Mehrlleistungsvergütungen	1.000,00	1.000,00	833,87	1.000,00	1.000,00	833,87
2	2212	3212		Gesetzlicher und freiwilliger Sozialaufwand / Auszahlungen für gesetzliche und freiwillige Sozialaufwendungen	49.900,00	46.500,00	41.081,73	49.900,00	46.500,00	41.081,73
131000			580000	Dienstgeberbeiträge zum Ausgleichsfonds für Familienbeihilfen	6.400,00	6.200,00	5.383,55	6.400,00	6.200,00	5.383,55
131000			581100	DGB zur Betrieblichen Kollektivversicherung	800,00	800,00	612,70	800,00	800,00	612,70
131000			582000	Sonstige Dienstgeberbeiträge zur sozialen Sicherheit	38.000,00	35.000,00	30.939,65	38.000,00	35.000,00	30.939,65
131000			582200	Vorsorge Dienstjubiläum	3.100,00	3.000,00	2.792,08	3.100,00	3.000,00	2.792,08
131000			590000	Freiwillige Sozialleistungen	1.600,00	1.500,00	1.353,75	1.600,00	1.500,00	1.353,75
2	2213	3213		Sonstiger Personalaufwand / Auszahlungen aus sonstigem Personalaufwand	2.200,00	2.000,00	1.783,10	2.200,00	2.000,00	1.783,10
131000			567000	Belohnungen und Geldaushilfen	2.200,00	2.000,00	1.783,10	2.200,00	2.000,00	1.783,10
2	2214	x		Nicht finanzierungswirksamer Personalaufwand / -	0,00	0,00	1.624,28	x	x	x
131000			593000	Dotierung von Rückstellungen für nicht konsumierte Urlaube	0,00	0,00	1.624,28	x	x	x
1	222	322	x	Sachaufwand / Auszahlungen aus Sachaufwand	1.500,00	2.000,00	2.104,43	1.500,00	2.000,00	2.118,73
2	2225	3225		Sonstiger Sachaufwand / Sonstige Auszahlungen aus Sachaufwand	1.500,00	2.000,00	2.104,43	1.500,00	2.000,00	2.118,73
131000			724000	Reisegebühren	500,00	1.000,00	1.586,80	500,00	1.000,00	1.586,80
131000			728000	Entgelte für sonstige Leistungen	1.000,00	1.000,00	517,63	1.000,00	1.000,00	531,93
SU	22	32	x	Summe Aufwendungen / Summe Auszahlungen operative Gebarung	222.100,00	212.500,00	187.836,41	222.100,00	212.500,00	186.226,43
SA 0 / SA 1	SA0	SA1	x	Saldo (0) Nettoergebnis (21 - 22) / Saldo (1) Geldfluss aus der operativen Gebarung (31 - 32)	-221.600,00	-212.000,00	-186.250,44	-221.600,00	-212.000,00	-186.226,43
SA 01	SA 01	x	x	Saldo (01) Haushaltsrücklagen (230 - 240)	0,00	0,00	0,00	x	x	x

Ansatz 131000	MVAG Code	MVAG Code	Konto	Bau- und Feuerpolizei	Ergebnisvoranschlag			Finanzierungsvoranschlag		
					VA 2025	VA 2024	RA 2023	VA 2025	VA 2024	RA 2023
SA 00	SA 00	x	x	Saldo (00) Nettoergebnis nach Haushaltsrücklagen (Saldo 0 + Saldo 01)	-221.600,00	-212.000,00	-186.250,44	x	x	x

Investive Gebarung										
SU	x	33	x	Summe Einzahlungen investive Gebarung	x	x	x	0,00	0,00	0,00
SU	x	34		Summe Auszahlungen investive Gebarung	x	x	x	0,00	0,00	0,00
SA2	x	SA2		Saldo (2) Geldfluss aus der investiven Gebarung (33 - 34)	x	x	x	0,00	0,00	0,00
SA3	x	SA3		Saldo (3) Nettofinanzierungssaldo (Saldo 1 + Saldo 2)	x	x	x	-221.600,00	-212.000,00	-186.226,43

Finanzierungstätigkeit										
SU	x	35		Summe Einzahlungen aus der Finanzierungstätigkeit	x	x	x	0,00	0,00	0,00
SU	x	36		Summe Auszahlungen aus der Finanzierungstätigkeit	x	x	x	0,00	0,00	0,00
SA4	x	SA4		Saldo (4) Geldfluss aus der Finanzierungstätigkeit (35 - 36)	x	x	x	0,00	0,00	0,00
SA5	x	SA5		Saldo (5) Geldfluss aus der voranschlagswirksamen Gebarung (Saldo 3 + Saldo 4)	x	x	x	-221.600,00	-212.000,00	-186.226,43

Unterabschnitt 132	MVAG Code	MVAG Code	Konto	Gesundheitspolizei	Ergebnisvoranschlag			Finanzierungsvoranschlag		
					VA 2025	VA 2024	RA 2023	VA 2025	VA 2024	RA 2023
Unterabschnitt 132	SA 0 / SA 1	SA 0 / SA 1		Saldo (0) Nettoergebnis (21 - 22) / Saldo (1) Geldfluss aus der operativen Gebarung (31 - 32)	-6.000,00	-8.000,00	-6.797,22	-6.000,00	-8.000,00	-6.924,82
Unterabschnitt 132	SA 01	SA 01		Saldo (01) Haushaltsrücklagen (230-240)	0,00	0,00	0,00	x	x	x
Unterabschnitt 132	SA 00	SA 00		Saldo (00) Nettoergebnis nach Haushaltsrücklagen (Saldo 0 + Saldo 01)	-6.000,00	-8.000,00	-6.797,22	x	x	x
Unterabschnitt 132	SA 2	SA 2		Saldo (2) Geldfluss aus der investiven Gebarung (33 - 34)	x	x	x	0,00	0,00	0,00
Unterabschnitt 132	SA 3	SA 3		Saldo (3) Nettofinanzierungssaldo (Saldo 1 + Saldo 2)	x	x	x	-6.000,00	-8.000,00	-6.924,82
Unterabschnitt 132	SA 4	SA 4		Saldo (4) Geldfluss aus der Finanzierungstätigkeit (35 - 36)	x	x	x	0,00	0,00	0,00
Unterabschnitt 132	SA 5	SA 5		Saldo (5) Geldfluss aus der voranschlagswirksamen Gebarung (Saldo 3 + Saldo 4)	x	x	x	-6.000,00	-8.000,00	-6.924,82

Ansatz 132000	MVAG Code	MVAG Code	Konto	Gesundheitspolizei	Ergebnisvoranschlag			Finanzierungsvoranschlag			
					VA 2025	VA 2024	RA 2023	VA 2025	VA 2024	RA 2023	
Operative Gebarung											
SU	21	31	x	Summe Erträge / Summe Einzahlungen operative Gebarung		0,00	0,00	0,00	0,00	0,00	0,00
1	222	322	x	Sachaufwand / Auszahlungen aus Sachaufwand		6.000,00	8.000,00	6.797,22	6.000,00	8.000,00	6.924,82
2	2225	3225		Sonstiger Sachaufwand / Sonstige Auszahlungen aus Sachaufwand		6.000,00	8.000,00	6.797,22	6.000,00	8.000,00	6.924,82
132000			728000	Entgelte für Totenbeschauer		6.000,00	8.000,00	6.797,22	6.000,00	8.000,00	6.924,82
SU	22	32	x	Summe Aufwendungen / Summe Auszahlungen operative Gebarung		6.000,00	8.000,00	6.797,22	6.000,00	8.000,00	6.924,82
SA 0 / SA 1	SA0	SA1	x	Saldo (0) Nettoergebnis (21 - 22) / Saldo (1) Geldfluss aus der operativen Gebarung (31 - 32)		-6.000,00	-8.000,00	-6.797,22	-6.000,00	-8.000,00	-6.924,82
SA 01	SA 01	x	x	Saldo (01) Haushaltsrücklagen (230 - 240)		0,00	0,00	0,00	x	x	x
SA 00	SA 00	x	x	Saldo (00) Nettoergebnis nach Haushaltsrücklagen (Saldo 0 + Saldo 01)		-6.000,00	-8.000,00	-6.797,22	x	x	x

Investive Gebarung											
SU	x	33	x	Summe Einzahlungen investive Gebarung		x	x	x	0,00	0,00	0,00
SU	x	34		Summe Auszahlungen investive Gebarung		x	x	x	0,00	0,00	0,00
SA2	x	SA2		Saldo (2) Geldfluss aus der investiven Gebarung (33 - 34)		x	x	x	0,00	0,00	0,00
SA3	x	SA3		Saldo (3) Nettofinanzierungssaldo (Saldo 1 + Saldo 2)		x	x	x	-6.000,00	-8.000,00	-6.924,82

Finanzierungstätigkeit											
SU	x	35		Summe Einzahlungen aus der Finanzierungstätigkeit		x	x	x	0,00	0,00	0,00
SU	x	36		Summe Auszahlungen aus der Finanzierungstätigkeit		x	x	x	0,00	0,00	0,00
SA4	x	SA4		Saldo (4) Geldfluss aus der Finanzierungstätigkeit (35 - 36)		x	x	x	0,00	0,00	0,00
SA5	x	SA5		Saldo (5) Geldfluss aus der voranschlagswirksamen Gebarung (Saldo 3 + Saldo 4)		x	x	x	-6.000,00	-8.000,00	-6.924,82

Unterabschnitt 133	MVAG Code	MVAG Code	Konto	Veterinärpolizei	Ergebnisvoranschlag			Finanzierungsvoranschlag			
					VA 2025	VA 2024	RA 2023	VA 2025	VA 2024	RA 2023	
Unterabschnitt 133	SA 0 / SA 1	SA 0 / SA 1		Saldo (0) Nettoergebnis (21 - 22) / Saldo (1) Geldfluss aus der operativen Gebarung (31 - 32)		-600,00	-400,00	-724,25	-600,00	-400,00	-728,25
Unterabschnitt 133	SA 01	SA 01		Saldo (01) Haushaltsrücklagen (230-240)		0,00	0,00	0,00	x	x	x
Unterabschnitt 133	SA 00	SA 00		Saldo (00) Nettoergebnis nach Haushaltsrücklagen (Saldo 0 + Saldo 01)		-600,00	-400,00	-724,25	x	x	x
Unterabschnitt 133	SA 2	SA 2		Saldo (2) Geldfluss aus der investiven Gebarung (33 - 34)		x	x	x	0,00	0,00	0,00
Unterabschnitt 133	SA 3	SA 3		Saldo (3) Nettofinanzierungssaldo (Saldo 1 + Saldo 2)		x	x	x	-600,00	-400,00	-728,25
Unterabschnitt 133	SA 4	SA 4		Saldo (4) Geldfluss aus der Finanzierungstätigkeit (35 - 36)		x	x	x	0,00	0,00	0,00

Unterabschnitt 133	SA 5	SA 5		Saldo (5) Geldfluss aus der voranschlagswirksamen Gebarung (Saldo 3 + Saldo 4)	x	x	x	-600,00	-400,00	-728,25
--------------------	------	------	--	--	---	---	---	---------	---------	---------

Ansatz 133000	MVAG Code	MVAG Code	Konto	Veterinärpolizei Viehbeschau	Ergebnisvoranschlag			Finanzierungsvoranschlag		
					VA 2025	VA 2024	RA 2023	VA 2025	VA 2024	RA 2023
Operative Gebarung										
1	211	311	x	Erträge aus der operativen Verwaltungstätigkeit / Einzahlungen aus operativer Verwaltungstätigkeit	100,00	100,00	44,00	100,00	100,00	40,00
2	2114	3114		Erträge aus Leistungen / Einzahlungen aus Leistungen	100,00	100,00	44,00	100,00	100,00	40,00
133000			812000	Veräußerung von Hundemarken	100,00	100,00	44,00	100,00	100,00	40,00
1	212	312	x	Erträge aus Transfers / Einzahlungen aus Transfers	800,00	500,00	768,25	800,00	500,00	768,25
2	2121	3121		Transferertrag von Trägern des öffentlichen Rechts / Transferzahlungen von Trägern des öffentlichen Rechts	800,00	500,00	768,25	800,00	500,00	768,25
133000			861000	Lfd.Transferzahlg.v.Länd.u.Landesfonds	800,00	500,00	768,25	800,00	500,00	768,25
SU	21	31	x	Summe Erträge / Summe Einzahlungen operative Gebarung	900,00	600,00	812,25	900,00	600,00	808,25
1	222	322	x	Sachaufwand / Auszahlungen aus Sachaufwand	1.500,00	1.000,00	1.536,50	1.500,00	1.000,00	1.536,50
2	2225	3225		Sonstiger Sachaufwand / Sonstige Auszahlungen aus Sachaufwand	1.500,00	1.000,00	1.536,50	1.500,00	1.000,00	1.536,50
133000			728000	Entgelte für Viehbeschauer	1.500,00	1.000,00	1.536,50	1.500,00	1.000,00	1.536,50
SU	22	32	x	Summe Aufwendungen / Summe Auszahlungen operative Gebarung	1.500,00	1.000,00	1.536,50	1.500,00	1.000,00	1.536,50
SA 0 / SA 1	SA0	SA1	x	Saldo (0) Nettoergebnis (21 - 22) / Saldo (1) Geldfluss aus der operativen Gebarung (31 - 32)	-600,00	-400,00	-724,25	-600,00	-400,00	-728,25
SA 01	SA 01	x	x	Saldo (01) Haushaltsrücklagen (230 - 240)	0,00	0,00	0,00	x	x	x
SA 00	SA 00	x	x	Saldo (00) Nettoergebnis nach Haushaltsrücklagen (Saldo 0 + Saldo 01)	-600,00	-400,00	-724,25	x	x	x

Investive Gebarung										
SU	x	33	x	Summe Einzahlungen investive Gebarung	x	x	x	0,00	0,00	0,00
SU	x	34		Summe Auszahlungen investive Gebarung	x	x	x	0,00	0,00	0,00
SA2	x	SA2		Saldo (2) Geldfluss aus der investiven Gebarung (33 - 34)	x	x	x	0,00	0,00	0,00
SA3	x	SA3		Saldo (3) Nettofinanzierungssaldo (Saldo 1 + Saldo 2)	x	x	x	-600,00	-400,00	-728,25

Finanzierungstätigkeit										
SU	x	35		Summe Einzahlungen aus der Finanzierungstätigkeit	x	x	x	0,00	0,00	0,00
SU	x	36		Summe Auszahlungen aus der Finanzierungstätigkeit	x	x	x	0,00	0,00	0,00
SA4	x	SA4		Saldo (4) Geldfluss aus der Finanzierungstätigkeit (35 - 36)	x	x	x	0,00	0,00	0,00
SA5	x	SA5		Saldo (5) Geldfluss aus der voranschlagswirksamen Gebarung (Saldo 3 + Saldo 4)	x	x	x	-600,00	-400,00	-728,25

							Ergebnisvoranschlag		Finanzierungsvoranschlag	
--	--	--	--	--	--	--	---------------------	--	--------------------------	--

Abschnitt 16	MVAG Code	MVAG Code	Konto	Feuerwehrwesen	VA 2025	VA 2024	RA 2023	VA 2025	VA 2024	RA 2023
Abschnitt 16	SA 0 / SA 1	SA 0 / SA 1		Saldo (0) Nettoergebnis (21 - 22) / Saldo (1) Geldfluss aus der operativen Gebarung (31 - 32)	-151.100,00	-43.600,00	-90.510,25	-90.600,00	61.400,00	-77.462,27
Abschnitt 16	SA 01	SA 01		Saldo (01) Haushaltsrücklagen (230-240)	0,00	0,00	0,00	x	x	x
Abschnitt 16	SA 00	SA 00		Saldo (00) Nettoergebnis nach Haushaltsrücklagen (Saldo 0 + Saldo 01)	-151.100,00	-43.600,00	-90.510,25	x	x	x
Abschnitt 16	SA 2	SA 2		Saldo (2) Geldfluss aus der investiven Gebarung (33 - 34)	x	x	x	-21.600,00	-336.600,00	-30.876,48
Abschnitt 16	SA 3	SA 3		Saldo (3) Nettofinanzierungssaldo (Saldo 1 + Saldo 2)	x	x	x	-112.200,00	-275.200,00	-108.338,75
Abschnitt 16	SA 4	SA 4		Saldo (4) Geldfluss aus der Finanzierungstätigkeit (35 - 36)	x	x	x	0,00	0,00	0,00
Abschnitt 16	SA 5	SA 5		Saldo (5) Geldfluss aus der voranschlagswirksamen Gebarung (Saldo 3 + Saldo 4)	x	x	x	-112.200,00	-275.200,00	-108.338,75

Unterabschnitt 163	MVAG Code	MVAG Code	Konto	Freiwillige Feuerwehren	Ergebnisvoranschlag			Finanzierungsvoranschlag		
					VA 2025	VA 2024	RA 2023	VA 2025	VA 2024	RA 2023
Unterabschnitt 163	SA 0 / SA 1	SA 0 / SA 1		Saldo (0) Nettoergebnis (21 - 22) / Saldo (1) Geldfluss aus der operativen Gebarung (31 - 32)	-151.100,00	-43.600,00	-90.510,25	-90.600,00	61.400,00	-77.462,27
Unterabschnitt 163	SA 01	SA 01		Saldo (01) Haushaltsrücklagen (230-240)	0,00	0,00	0,00	x	x	x
Unterabschnitt 163	SA 00	SA 00		Saldo (00) Nettoergebnis nach Haushaltsrücklagen (Saldo 0 + Saldo 01)	-151.100,00	-43.600,00	-90.510,25	x	x	x
Unterabschnitt 163	SA 2	SA 2		Saldo (2) Geldfluss aus der investiven Gebarung (33 - 34)	x	x	x	-21.600,00	-336.600,00	-30.876,48
Unterabschnitt 163	SA 3	SA 3		Saldo (3) Nettofinanzierungssaldo (Saldo 1 + Saldo 2)	x	x	x	-112.200,00	-275.200,00	-108.338,75
Unterabschnitt 163	SA 4	SA 4		Saldo (4) Geldfluss aus der Finanzierungstätigkeit (35 - 36)	x	x	x	0,00	0,00	0,00
Unterabschnitt 163	SA 5	SA 5		Saldo (5) Geldfluss aus der voranschlagswirksamen Gebarung (Saldo 3 + Saldo 4)	x	x	x	-112.200,00	-275.200,00	-108.338,75

Ansatz 163000	MVAG Code	MVAG Code	Konto	Freiwillige Feuerwehren	Ergebnisvoranschlag			Finanzierungsvoranschlag		
					VA 2025	VA 2024	RA 2023	VA 2025	VA 2024	RA 2023
Operative Gebarung										
1	211	311	x	Erträge aus der operativen Verwaltungstätigkeit / Einzahlungen aus operativer Verwaltungstätigkeit	14.500,00	27.500,00	13.488,19	14.500,00	27.500,00	5.488,19
2	2114	3114		Erträge aus Leistungen / Einzahlungen aus Leistungen	10.500,00	23.500,00	1.930,24	10.500,00	23.500,00	1.930,24
163000			810000	Leistungserlöse	10.000,00	23.000,00	1.486,00	10.000,00	23.000,00	1.486,00
163000			816000	Einnahmen Heizkosten	500,00	500,00	444,24	500,00	500,00	444,24
2	2115	3115		Erträge aus Besitz und wirtschaftlicher Tätigkeit / Einzahlungen aus Besitz und wirtschaftlicher Tätigkeit	4.000,00	4.000,00	3.557,95	4.000,00	4.000,00	3.557,95
163000			811000	Mietzins Rotes Kreuz u. TAL	4.000,00	4.000,00	3.557,95	4.000,00	4.000,00	3.557,95
2	2116	3116		Erträge aus Veräußerung und sonstige Erträge / Einzahlungen aus Veräußerung von geringwertigen Wirtschaftsgütern (GWG) und sonstige Einzahlungen	0,00	0,00	8.000,00	0,00	0,00	0,00
163000			803100	Veräußerung Drehleiter (alt)	0,00	0,00	8.000,00	x	x	x
1	212	312	x	Erträge aus Transfers / Einzahlungen aus Transfers	76.700,00	220.800,00	96.645,13	9.500,00	155.500,00	32.199,82
2	2121	3121		Transferertrag von Trägern des öffentlichen Rechts / Transferzahlungen von Trägern des öffentlichen Rechts	9.500,00	155.500,00	32.199,82	9.500,00	155.500,00	32.199,82
163000			861100	Transfers von Ländern, Landesfonds und Landeskammern - Bedarfszuweisungsmittel operative Gebarung	4.000,00	150.000,00	0,00	4.000,00	150.000,00	0,00
163000			863200	Transfers von sonstigen Trägern öffentlichen Rechts	5.500,00	5.500,00	32.199,82	5.500,00	5.500,00	32.199,82
2	2127	x		Nicht finanzierungswirksamer Transferertrag / -	67.200,00	65.300,00	64.445,31	x	x	x
163000			813000	Erträge aus der Auflösung von Investitionszuschüssen (Kapitaltransfers)	67.200,00	65.300,00	64.445,31	x	x	x
SU	21	31	x	Summe Erträge / Summe Einzahlungen operative Gebarung	91.200,00	248.300,00	110.133,32	24.000,00	183.000,00	37.688,01
1	222	322	x	Sachaufwand / Auszahlungen aus Sachaufwand	229.800,00	193.300,00	171.531,02	106.100,00	113.000,00	86.037,73
2	2221	3221		Gebrauchs- und Verbrauchsgüter, Handelswaren / Auszahlungen für Gebrauchs- und Verbrauchsgüter, Handelswaren	25.500,00	24.800,00	16.804,73	25.500,00	24.800,00	17.780,96
163000			400000	Geringwertige Wirtschaftsgüter	16.000,00	13.500,00	9.676,39	16.000,00	13.500,00	10.618,75
163000			452000	Treibstoffe	8.000,00	10.000,00	6.357,01	8.000,00	10.000,00	6.023,05
163000			453000	Schmier- und Schleifmittel	200,00	200,00	266,55	200,00	200,00	266,55
163000			454000	Reinigungsmittel	200,00	200,00	94,58	200,00	200,00	94,58
163000			456000	Schreib-, Zeichen- u. sonst. Büromittel	100,00	100,00	0,00	100,00	100,00	0,00
163000			459000	Sonstige Verbrauchsgüter	1.000,00	800,00	410,20	1.000,00	800,00	778,03
2	2222	3222		Verwaltungs- und Betriebsaufwand / Auszahlungen für Verwaltungs- und Betriebsaufwand	29.800,00	29.200,00	27.564,93	29.800,00	29.200,00	27.532,93
163000			600100	Strom	9.000,00	9.500,00	7.065,15	9.000,00	9.500,00	7.065,15
163000			600300	Fernwärme FWRH. Paternion	3.000,00	3.000,00	2.699,77	3.000,00	3.000,00	2.699,77
163000			600310	Fernwärme FWRH. Kreuzen	1.800,00	1.800,00	1.450,72	1.800,00	1.800,00	1.450,72
163000			600320	Fernwärme FWRH. Feistritz/Drau	8.000,00	7.500,00	8.688,96	8.000,00	7.500,00	8.688,96
163000			631000	Telekommunikationsdienste	2.500,00	1.900,00	2.423,01	2.500,00	1.900,00	2.423,01

Ansatz 163000	MVAG Code	MVAG Code	Konto	Freiwillige Feuerwehren	Ergebnisvoranschlag			Finanzierungsvoranschlag		
					VA 2025	VA 2024	RA 2023	VA 2025	VA 2024	RA 2023
163000			670000	Versicherungen	5.500,00	5.500,00	5.237,32	5.500,00	5.500,00	5.205,32
2	2223	3223		Leasing und Mietaufwand / Auszahlungen für Leasing und Mietaufwand	16.000,00	15.200,00	15.192,00	16.000,00	15.200,00	15.192,00
163000			700000	Mietzinse FWRH. Paternion (Infrastruktur KG)	1.800,00	1.800,00	1.800,00	1.800,00	1.800,00	1.800,00
163000			700010	Mietzinse FWRH. Feistritz/Drau (Infrastruktur KG)	8.000,00	7.200,00	7.200,00	8.000,00	7.200,00	7.200,00
163000			700020	Mietzinse FWRH .Pöllan (Infrastruktur KG)	3.100,00	3.100,00	3.096,00	3.100,00	3.100,00	3.096,00
163000			700030	Mietzinse FWRH. Kreuzen (Infrastruktur KG)	3.100,00	3.100,00	3.096,00	3.100,00	3.100,00	3.096,00
2	2224	3224		Instandhaltung / Auszahlungen für Instandhaltung	26.000,00	36.000,00	17.646,41	26.000,00	36.000,00	16.432,81
163000			616000	Instandhaltung von Maschinen	4.000,00	4.000,00	2.244,37	4.000,00	4.000,00	2.244,37
163000			617000	Instandhaltung von Fahrzeugen	15.000,00	15.000,00	14.405,25	15.000,00	15.000,00	13.342,51
163000			618000	Instandhaltung v.sonst.Anlagen	4.000,00	12.000,00	996,79	4.000,00	12.000,00	845,93
163000			619000	Instandhaltung v.Sonderanlagen	3.000,00	5.000,00	0,00	3.000,00	5.000,00	0,00
2	2225	3225		Sonstiger Sachaufwand / Sonstige Auszahlungen aus Sachaufwand	8.800,00	7.800,00	9.692,86	8.800,00	7.800,00	9.099,03
163000			710000	Öffentliche Abgaben	200,00	200,00	142,80	200,00	200,00	142,80
163000			711000	Gebühren gemäß FAG	4.000,00	3.000,00	3.985,01	4.000,00	3.000,00	3.985,01
163000			720109	Kostenbeitr.WiH.Arbeiter	1.500,00	1.500,00	945,00	1.500,00	1.500,00	945,00
163000			720209	Kostenbeitr.WiH.Masch.u.Fahrz.	400,00	400,00	107,00	400,00	400,00	107,00
163000			723000	Amtspauschalien u. Repräsentation	1.200,00	1.200,00	2.400,00	1.200,00	1.200,00	2.400,00
163000			728000	Entgelte für sonstige Leistungen	1.500,00	1.500,00	2.113,05	1.500,00	1.500,00	1.519,22
2	2226	x		Nicht finanzierungswirksamer Sachaufwand / -	123.700,00	80.300,00	84.630,09	x	x	x
163000			680300	Planmäßige Abschreibung - Gebäude und Bauten	1.500,00	1.500,00	1.487,88	x	x	x
163000			680600	Planmäßige Abschreibung - Technische Anlagen, Fahrzeuge und Maschinen	106.600,00	69.700,00	71.462,96	x	x	x
163000			680700	Planmäßige Abschreibung - Amts-, Betriebs- und Geschäftsausstattung	15.600,00	9.100,00	11.679,25	x	x	x
1	223	323	x	Transferaufwand / Auszahlungen aus Transfers	12.500,00	98.500,00	29.104,87	8.500,00	8.500,00	29.104,87
2	2231	3231		Transferaufwand an Träger des öffentlichen Rechts / Transferzahlungen an Träger des öffentlichen Rechts	2.200,00	2.200,00	22.233,20	2.200,00	2.200,00	22.233,20
163000			751200	Transfer Ktn.Landesfeuerwehrverband - Stützpunkfeuerwehr	1.300,00	1.300,00	1.219,89	1.300,00	1.300,00	1.219,89
163000			752000	Transfer Marktgemeinde Weißenstein	0,00	0,00	7.507,89	0,00	0,00	7.507,89
163000			752100	Transfer Gemeinde Ferndorf	0,00	0,00	5.398,38	0,00	0,00	5.398,38
163000			752200	Transfer Gemeinde Stockenboi	0,00	0,00	4.159,35	0,00	0,00	4.159,35
163000			752300	Transfer Gemeinde Fresach	0,00	0,00	3.134,43	0,00	0,00	3.134,43
163000			752600	Transfer Ktn.Landesfeuerwehrverband - Organisationsbeitrag	900,00	900,00	813,26	900,00	900,00	813,26
2	2232	3232		Transferaufwand an Beteiligungen / Transferzahlungen an Beteiligungen	4.000,00	90.000,00	0,00	0,00	0,00	0,00
163000			786000	Kapitaltransfers an Beteiligungen der Gemeinde/des Gemeindeverbandes	4.000,00	90.000,00	0,00	x	x	x
2	2234	3234		Transferaufwand an Haushalte und Organisationen ohne Erwerbscharakter / Transferzahlungen an Haushalte und Organisationen ohne Erwerbscharakter	6.300,00	6.300,00	6.871,67	6.300,00	6.300,00	6.871,67

Ansatz 163000	MVAG Code	MVAG Code	Konto	Freiwillige Feuerwehren	Ergebnisvoranschlag			Finanzierungsvoranschlag		
					VA 2025	VA 2024	RA 2023	VA 2025	VA 2024	RA 2023
163000			757000	Transfers an Feuerwehren	1.300,00	1.300,00	2.200,00	1.300,00	1.300,00	2.200,00
163000			768000	Kursbeiträge u. Verdienstentgänge	5.000,00	5.000,00	4.671,67	5.000,00	5.000,00	4.671,67
1	224	324	x	Finanzaufwand / Auszahlungen aus Finanzaufwand	0,00	100,00	7,68	0,00	100,00	7,68
2	2241	3241		Aufwendungen für Zinsen / Auszahlungen für Zinsen	0,00	100,00	7,68	0,00	100,00	7,68
163000			650100	Zinsen für Finanzschulden Inland	0,00	100,00	7,68	0,00	100,00	7,68
SU	22	32	x	Summe Aufwendungen / Summe Auszahlungen operative Gebarung	242.300,00	291.900,00	200.643,57	114.600,00	121.600,00	115.150,28
SA 0 / SA 1	SA0	SA1	x	Saldo (0) Nettoergebnis (21 - 22) / Saldo (1) Geldfluss aus der operativen Gebarung (31 - 32)	-151.100,00	-43.600,00	-90.510,25	-90.600,00	61.400,00	-77.462,27
SA 01	SA 01	x	x	Saldo (01) Haushaltsrücklagen (230 - 240)	0,00	0,00	0,00	x	x	x
SA 00	SA 00	x	x	Saldo (00) Nettoergebnis nach Haushaltsrücklagen (Saldo 0 + Saldo 01)	-151.100,00	-43.600,00	-90.510,25	x	x	x

Investive Gebarung										
1	x	331		Einzahlungen aus der Investitionstätigkeit	x	x	x	0,00	0,00	8.000,00
2	x	3314		Einzahlungen aus der Veräußerung von technischen Anlagen, Fahrzeuge und Maschinen	x	x	x	0,00	0,00	8.000,00
163000			803100	Veräußerung Drehleiter (alt)	x	x	x	0,00	0,00	8.000,00
1	x	333		Einzahlungen aus Kapitaltransfers	x	x	x	5.900,00	191.400,00	17.624,31
2	x	3331		Kapitaltransferzahlungen von Trägern des öffentlichen Rechts	x	x	x	5.900,00	191.400,00	17.624,31
163000			302000	Kapitaltransfers von Gemeinde Weißenstein	x	x	x	0,00	0,00	9.070,03
163000			302010	Kapitaltransfers von Gemeinde Ferndorf	x	x	x	0,00	0,00	3.795,53
163000			302020	Kapitaltransfers von Gemeinde Stockenboi	x	x	x	0,00	0,00	633,57
163000			302030	Kapitaltransfers von Gemeinde Fresach	x	x	x	0,00	0,00	1.265,18
163000			303200	Kapitaltransfers von KLFV u. sonstigen Trägern des öffentlichen Rechts	x	x	x	5.900,00	5.700,00	2.860,00
163000			303220	Kapitaltransfers von sonstigen Trägern des öffentlichen Rechts	x	x	x	0,00	185.700,00	0,00
SU	x	33	x	Summe Einzahlungen investive Gebarung	x	x	x	5.900,00	191.400,00	25.624,31
1	x	341	x	Auszahlungen aus der Investitionstätigkeit	x	x	x	23.500,00	438.000,00	56.500,79
2	x	3414		Auszahlungen für den Erwerb von technischen Anlagen, Fahrzeuge und Maschinen	x	x	x	0,00	415.000,00	0,00
163000			040000	Fahrzeuge	x	x	x	0,00	415.000,00	0,00
2	x	3415		Auszahlungen für den Erwerb von Amts-, Betriebs- und Geschäftsausstattung	x	x	x	23.500,00	23.000,00	56.500,79
163000			042000	Amts-, Betriebs- und Geschäftsausstattung	x	x	x	23.500,00	23.000,00	23.885,67
163000			042100	Atemluftkompressor	x	x	x	0,00	0,00	32.615,12
1	x	343	x	Auszahlungen aus Kapitaltransfers	x	x	x	4.000,00	90.000,00	0,00
2	x	3432		Kapitaltransferzahlungen an Beteiligungen	x	x	x	4.000,00	90.000,00	0,00
163000			786000	Kapitaltransfers an Beteiligungen der Gemeinde/des Gemeindeverbandes	x	x	x	4.000,00	90.000,00	0,00
SU	x	34		Summe Auszahlungen investive Gebarung	x	x	x	27.500,00	528.000,00	56.500,79

Ansatz 163000	MVAG Code	MVAG Code	Konto	Freiwillige Feuerwehren	Ergebnisvoranschlag			Finanzierungsvoranschlag		
					VA 2025	VA 2024	RA 2023	VA 2025	VA 2024	RA 2023
SA2	x	SA2		Saldo (2) Geldfluss aus der investiven Gebarung (33 - 34)	x	x	x	-21.600,00	-336.600,00	-30.876,48
SA3	x	SA3		Saldo (3) Nettofinanzierungssaldo (Saldo 1 + Saldo 2)	x	x	x	-112.200,00	-275.200,00	-108.338,75

Finanzierungstätigkeit										
SU	x	35		Summe Einzahlungen aus der Finanzierungstätigkeit	x	x	x	0,00	0,00	0,00
SU	x	36		Summe Auszahlungen aus der Finanzierungstätigkeit	x	x	x	0,00	0,00	0,00
SA4	x	SA4		Saldo (4) Geldfluss aus der Finanzierungstätigkeit (35 - 36)	x	x	x	0,00	0,00	0,00
SA5	x	SA5		Saldo (5) Geldfluss aus der voranschlagswirksamen Gebarung (Saldo 3 + Saldo 4)	x	x	x	-112.200,00	-275.200,00	-108.338,75

Ansatz 163100	MVAG Code	MVAG Code	Konto	Freiwillige Feuerwehren	Ergebnisvoranschlag			Finanzierungsvoranschlag		
					VA 2025	VA 2024	RA 2023	VA 2025	VA 2024	RA 2023
Operative Gebarung										
SU	21	31	x	Summe Erträge / Summe Einzahlungen operative Gebarung	0,00	0,00	0,00	0,00	0,00	0,00
SU	22	32	x	Summe Aufwendungen / Summe Auszahlungen operative Gebarung	0,00	0,00	0,00	0,00	0,00	0,00
SA 0 / SA 1	SA0	SA1	x	Saldo (0) Nettoergebnis (21 - 22) / Saldo (1) Geldfluss aus der operativen Gebarung (31 - 32)	0,00	0,00	0,00	0,00	0,00	0,00
SA 01	SA 01	x	x	Saldo (01) Haushaltsrücklagen (230 - 240)	0,00	0,00	0,00	x	x	x
SA 00	SA 00	x	x	Saldo (00) Nettoergebnis nach Haushaltsrücklagen (Saldo 0 + Saldo 01)	0,00	0,00	0,00	x	x	x
Investive Gebarung										
SU	x	33	x	Summe Einzahlungen investive Gebarung	x	x	x	0,00	0,00	0,00
SU	x	34		Summe Auszahlungen investive Gebarung	x	x	x	0,00	0,00	0,00
SA2	x	SA2		Saldo (2) Geldfluss aus der investiven Gebarung (33 - 34)	x	x	x	0,00	0,00	0,00
SA3	x	SA3		Saldo (3) Nettofinanzierungssaldo (Saldo 1 + Saldo 2)	x	x	x	0,00	0,00	0,00
Finanzierungstätigkeit										
SU	x	35		Summe Einzahlungen aus der Finanzierungstätigkeit	x	x	x	0,00	0,00	0,00
SU	x	36		Summe Auszahlungen aus der Finanzierungstätigkeit	x	x	x	0,00	0,00	0,00
SA4	x	SA4		Saldo (4) Geldfluss aus der Finanzierungstätigkeit (35 - 36)	x	x	x	0,00	0,00	0,00
SA5	x	SA5		Saldo (5) Geldfluss aus der voranschlagswirksamen Gebarung (Saldo 3 + Saldo 4)	x	x	x	0,00	0,00	0,00

Ansatz 163200	MVAG Code	MVAG Code	Konto	Freiwillige Feuerwehren	Ergebnisvoranschlag			Finanzierungsvoranschlag		
					VA 2025	VA 2024	RA 2023	VA 2025	VA 2024	RA 2023
Operative Gebarung										
SU	21	31	x	Summe Erträge / Summe Einzahlungen operative Gebarung	0,00	0,00	0,00	0,00	0,00	0,00
SU	22	32	x	Summe Aufwendungen / Summe Auszahlungen operative Gebarung	0,00	0,00	0,00	0,00	0,00	0,00
SA 0 / SA 1	SA0	SA1	x	Saldo (0) Nettoergebnis (21 - 22) / Saldo (1) Geldfluss aus der operativen Gebarung (31 - 32)	0,00	0,00	0,00	0,00	0,00	0,00
SA 01	SA 01	x	x	Saldo (01) Haushaltsrücklagen (230 - 240)	0,00	0,00	0,00	x	x	x
SA 00	SA 00	x	x	Saldo (00) Nettoergebnis nach Haushaltsrücklagen (Saldo 0 + Saldo 01)	0,00	0,00	0,00	x	x	x

Investive Gebarung										
SU	x	33	x	Summe Einzahlungen investive Gebarung	x	x	x	0,00	0,00	0,00
SU	x	34		Summe Auszahlungen investive Gebarung	x	x	x	0,00	0,00	0,00
SA2	x	SA2		Saldo (2) Geldfluss aus der investiven Gebarung (33 - 34)	x	x	x	0,00	0,00	0,00
SA3	x	SA3		Saldo (3) Nettofinanzierungssaldo (Saldo 1 + Saldo 2)	x	x	x	0,00	0,00	0,00

Finanzierungstätigkeit										
SU	x	35		Summe Einzahlungen aus der Finanzierungstätigkeit	x	x	x	0,00	0,00	0,00
SU	x	36		Summe Auszahlungen aus der Finanzierungstätigkeit	x	x	x	0,00	0,00	0,00
SA4	x	SA4		Saldo (4) Geldfluss aus der Finanzierungstätigkeit (35 - 36)	x	x	x	0,00	0,00	0,00
SA5	x	SA5		Saldo (5) Geldfluss aus der voranschlagswirksamen Gebarung (Saldo 3 + Saldo 4)	x	x	x	0,00	0,00	0,00

Abschnitt 17	MVAG Code	MVAG Code	Konto	Katastrophendienst	Ergebnisvoranschlag			Finanzierungsvoranschlag		
					VA 2025	VA 2024	RA 2023	VA 2025	VA 2024	RA 2023
Abschnitt 17	SA 0 / SA 1	SA 0 / SA 1		Saldo (0) Nettoergebnis (21 - 22) / Saldo (1) Geldfluss aus der operativen Gebarung (31 - 32)	-1.600,00	0,00	-37.169,35	0,00	0,00	-36.348,64
Abschnitt 17	SA 01	SA 01		Saldo (01) Haushaltsrücklagen (230-240)	0,00	0,00	0,00	x	x	x
Abschnitt 17	SA 00	SA 00		Saldo (00) Nettoergebnis nach Haushaltsrücklagen (Saldo 0 + Saldo 01)	-1.600,00	0,00	-37.169,35	x	x	x
Abschnitt 17	SA 2	SA 2		Saldo (2) Geldfluss aus der investiven Gebarung (33 - 34)	x	x	x	-20.000,00	-22.500,00	0,00
Abschnitt 17	SA 3	SA 3		Saldo (3) Nettofinanzierungssaldo (Saldo 1 + Saldo 2)	x	x	x	-20.000,00	-22.500,00	-36.348,64
Abschnitt 17	SA 4	SA 4		Saldo (4) Geldfluss aus der Finanzierungstätigkeit (35 - 36)	x	x	x	0,00	0,00	0,00
Abschnitt 17	SA 5	SA 5		Saldo (5) Geldfluss aus der voranschlagswirksamen Gebarung (Saldo 3 + Saldo 4)	x	x	x	-20.000,00	-22.500,00	-36.348,64

Unterabschnitt 179	MVAG Code	MVAG Code	Konto	Sonstige Einrichtungen und Maßnahmen	Ergebnisvoranschlag			Finanzierungsvoranschlag		
					VA 2025	VA 2024	RA 2023	VA 2025	VA 2024	RA 2023
Unterabschnitt 179	SA 0 / SA 1	SA 0 / SA 1		Saldo (0) Nettoergebnis (21 - 22) / Saldo (1) Geldfluss aus der operativen Gebarung (31 - 32)	-1.600,00	0,00	-37.169,35	0,00	0,00	-36.348,64
Unterabschnitt 179	SA 01	SA 01		Saldo (01) Haushaltsrücklagen (230-240)	0,00	0,00	0,00	x	x	x
Unterabschnitt 179	SA 00	SA 00		Saldo (00) Nettoergebnis nach Haushaltsrücklagen (Saldo 0 + Saldo 01)	-1.600,00	0,00	-37.169,35	x	x	x
Unterabschnitt 179	SA 2	SA 2		Saldo (2) Geldfluss aus der investiven Gebarung (33 - 34)	x	x	x	-20.000,00	-22.500,00	0,00
Unterabschnitt 179	SA 3	SA 3		Saldo (3) Nettofinanzierungssaldo (Saldo 1 + Saldo 2)	x	x	x	-20.000,00	-22.500,00	-36.348,64
Unterabschnitt 179	SA 4	SA 4		Saldo (4) Geldfluss aus der Finanzierungstätigkeit (35 - 36)	x	x	x	0,00	0,00	0,00
Unterabschnitt 179	SA 5	SA 5		Saldo (5) Geldfluss aus der voranschlagswirksamen Gebarung (Saldo 3 + Saldo 4)	x	x	x	-20.000,00	-22.500,00	-36.348,64

Ansatz 179000	MVAG Code	MVAG Code	Konto	Sonstige Einrichtungen und Maßnahmen	Ergebnisvoranschlag			Finanzierungsvoranschlag		
					VA 2025	VA 2024	RA 2023	VA 2025	VA 2024	RA 2023
Operative Gebarung										
1	212	312	x	Erträge aus Transfers / Einzahlungen aus Transfers	0,00	0,00	9.599,76	0,00	0,00	9.599,76
2	2121	3121		Transferertrag von Trägern des öffentlichen Rechts / Transferzahlungen von Trägern des öffentlichen Rechts	0,00	0,00	9.599,76	0,00	0,00	9.599,76
179000			860000	Transfers von Bund, Bundesfonds und Bundeskammern	0,00	0,00	9.599,76	0,00	0,00	9.599,76
SU	21	31	x	Summe Erträge / Summe Einzahlungen operative Gebarung	0,00	0,00	9.599,76	0,00	0,00	9.599,76
1	222	322	x	Sachaufwand / Auszahlungen aus Sachaufwand	1.600,00	0,00	46.769,11	0,00	0,00	45.948,40
2	2224	3224		Instandhaltung / Auszahlungen für Instandhaltung	0,00	0,00	46.769,11	0,00	0,00	45.948,40
179000			611100	Behebung von Katastrophenschäden	0,00	0,00	46.769,11	0,00	0,00	45.948,40
2	2226	x		Nicht finanzierungswirksamer Sachaufwand / -	1.600,00	0,00	0,00	x	x	x
179000			680500	Planmäßige Abschreibung - Sonderanlagen	1.600,00	0,00	0,00	x	x	x
SU	22	32	x	Summe Aufwendungen / Summe Auszahlungen operative Gebarung	1.600,00	0,00	46.769,11	0,00	0,00	45.948,40
SA 0 / SA 1	SA0	SA1	x	Saldo (0) Nettoergebnis (21 - 22) / Saldo (1) Geldfluss aus der operativen Gebarung (31 - 32)	-1.600,00	0,00	-37.169,35	0,00	0,00	-36.348,64
SA 01	SA 01	x	x	Saldo (01) Haushaltsrücklagen (230 - 240)	0,00	0,00	0,00	x	x	x
SA 00	SA 00	x	x	Saldo (00) Nettoergebnis nach Haushaltsrücklagen (Saldo 0 + Saldo 01)	-1.600,00	0,00	-37.169,35	x	x	x

Investive Gebarung										
SU	x	33	x	Summe Einzahlungen investive Gebarung	x	x	x	0,00	0,00	0,00
1	x	341	x	Auszahlungen aus der Investitionstätigkeit	x	x	x	20.000,00	22.500,00	0,00
2	x	3412		Auszahlungen für den Erwerb von Grundstücken und Grundstückseinrichtungen	x	x	x	0,00	15.500,00	0,00
179000			050000	KAT-Lager	x	x	x	0,00	15.500,00	0,00
2	x	3415		Auszahlungen für den Erwerb von Amts-, Betriebs- und Geschäftsausstattung	x	x	x	20.000,00	7.000,00	0,00
179000			042000	KAT-Ausrüstung	x	x	x	20.000,00	7.000,00	0,00
SU	x	34		Summe Auszahlungen investive Gebarung	x	x	x	20.000,00	22.500,00	0,00
SA2	x	SA2		Saldo (2) Geldfluss aus der investiven Gebarung (33 - 34)	x	x	x	-20.000,00	-22.500,00	0,00
SA3	x	SA3		Saldo (3) Nettofinanzierungssaldo (Saldo 1 + Saldo 2)	x	x	x	-20.000,00	-22.500,00	-36.348,64

Finanzierungstätigkeit										
SU	x	35		Summe Einzahlungen aus der Finanzierungstätigkeit	x	x	x	0,00	0,00	0,00
SU	x	36		Summe Auszahlungen aus der Finanzierungstätigkeit	x	x	x	0,00	0,00	0,00
SA4	x	SA4		Saldo (4) Geldfluss aus der Finanzierungstätigkeit (35 - 36)	x	x	x	0,00	0,00	0,00
SA5	x	SA5		Saldo (5) Geldfluss aus der voranschlagswirksamen Gebarung (Saldo 3 + Saldo 4)	x	x	x	-20.000,00	-22.500,00	-36.348,64

Gruppe 2	MVAG Code	MVAG Code	Konto	Unterricht, Erziehung, Sport und Wissenschaft	Ergebnisvoranschlag			Finanzierungsvoranschlag		
					VA 2025	VA 2024	RA 2023	VA 2025	VA 2024	RA 2023
Gruppe 2	SA 0 / SA 1	SA 0 / SA 1		Saldo (0) Nettoergebnis (21 - 22) / Saldo (1) Geldfluss aus der operativen Gebarung (31 - 32)	-1.638.600,00	-1.884.000,00	-1.744.650,64	-1.596.400,00	-1.837.200,00	-1.712.000,23
Gruppe 2	SA 01	SA 01		Saldo (01) Haushaltsrücklagen (230-240)	0,00	0,00	0,00	x	x	x
Gruppe 2	SA 00	SA 00		Saldo (00) Nettoergebnis nach Haushaltsrücklagen (Saldo 0 + Saldo 01)	-1.638.600,00	-1.884.000,00	-1.744.650,64	x	x	x
Gruppe 2	SA 2	SA 2		Saldo (2) Geldfluss aus der investiven Gebarung (33 - 34)	x	x	x	-15.000,00	-23.600,00	-8.934,00
Gruppe 2	SA 3	SA 3		Saldo (3) Nettofinanzierungssaldo (Saldo 1 + Saldo 2)	x	x	x	-1.611.400,00	-1.860.800,00	-1.720.934,23
Gruppe 2	SA 4	SA 4		Saldo (4) Geldfluss aus der Finanzierungstätigkeit (35 - 36)	x	x	x	0,00	0,00	0,00
Gruppe 2	SA 5	SA 5		Saldo (5) Geldfluss aus der voranschlagswirksamen Gebarung (Saldo 3 + Saldo 4)	x	x	x	-1.611.400,00	-1.860.800,00	-1.720.934,23

Abschnitt 21	MVAG Code	MVAG Code	Konto	Allgemeinbildender Unterricht	Ergebnisvoranschlag			Finanzierungsvoranschlag		
					VA 2025	VA 2024	RA 2023	VA 2025	VA 2024	RA 2023
Abschnitt 21	SA 0 / SA 1	SA 0 / SA 1		Saldo (0) Nettoergebnis (21 - 22) / Saldo (1) Geldfluss aus der operativen Gebarung (31 - 32)	-709.600,00	-811.300,00	-796.390,99	-685.400,00	-782.500,00	-795.045,19
Abschnitt 21	SA 01	SA 01		Saldo (01) Haushaltsrücklagen (230-240)	0,00	0,00	0,00	x	x	x
Abschnitt 21	SA 00	SA 00		Saldo (00) Nettoergebnis nach Haushaltsrücklagen (Saldo 0 + Saldo 01)	-709.600,00	-811.300,00	-796.390,99	x	x	x
Abschnitt 21	SA 2	SA 2		Saldo (2) Geldfluss aus der investiven Gebarung (33 - 34)	x	x	x	-15.000,00	-23.600,00	2.460,00
Abschnitt 21	SA 3	SA 3		Saldo (3) Nettofinanzierungssaldo (Saldo 1 + Saldo 2)	x	x	x	-700.400,00	-806.100,00	-792.585,19
Abschnitt 21	SA 4	SA 4		Saldo (4) Geldfluss aus der Finanzierungstätigkeit (35 - 36)	x	x	x	0,00	0,00	0,00
Abschnitt 21	SA 5	SA 5		Saldo (5) Geldfluss aus der voranschlagswirksamen Gebarung (Saldo 3 + Saldo 4)	x	x	x	-700.400,00	-806.100,00	-792.585,19

Unterabschnitt 210	MVAG Code	MVAG Code	Konto	Allgemeinbildende Pflichtschulen, gemeinsame Kosten	Ergebnisvoranschlag			Finanzierungsvoranschlag		
					VA 2025	VA 2024	RA 2023	VA 2025	VA 2024	RA 2023
Unterabschnitt 210	SA 0 / SA 1	SA 0 / SA 1		Saldo (0) Nettoergebnis (21 - 22) / Saldo (1) Geldfluss aus der operativen Gebarung (31 - 32)	-347.200,00	-396.500,00	-430.420,19	-347.200,00	-396.500,00	-430.420,19
Unterabschnitt 210	SA 01	SA 01		Saldo (01) Haushaltsrücklagen (230-240)	0,00	0,00	0,00	x	x	x
Unterabschnitt 210	SA 00	SA 00		Saldo (00) Nettoergebnis nach Haushaltsrücklagen (Saldo 0 + Saldo 01)	-347.200,00	-396.500,00	-430.420,19	x	x	x
Unterabschnitt 210	SA 2	SA 2		Saldo (2) Geldfluss aus der investiven Gebarung (33 - 34)	x	x	x	0,00	0,00	0,00
Unterabschnitt 210	SA 3	SA 3		Saldo (3) Nettofinanzierungssaldo (Saldo 1 + Saldo 2)	x	x	x	-347.200,00	-396.500,00	-430.420,19
Unterabschnitt 210	SA 4	SA 4		Saldo (4) Geldfluss aus der Finanzierungstätigkeit (35 - 36)	x	x	x	0,00	0,00	0,00
Unterabschnitt 210	SA 5	SA 5		Saldo (5) Geldfluss aus der voranschlagswirksamen Gebarung (Saldo 3 + Saldo 4)	x	x	x	-347.200,00	-396.500,00	-430.420,19

Ansatz 210000	MVAG Code	MVAG Code	Konto	Allgemeinbildende Pflichtschulen	Ergebnisvoranschlag			Finanzierungsvoranschlag		
					VA 2025	VA 2024	RA 2023	VA 2025	VA 2024	RA 2023
Operative Gebarung										
1	212	312	x	Erträge aus Transfers / Einzahlungen aus Transfers	50.000,00	50.000,00	0,00	50.000,00	50.000,00	0,00
2	2121	3121		Transferertrag von Trägern des öffentlichen Rechts / Transferzahlungen von Trägern des öffentlichen Rechts	50.000,00	50.000,00	0,00	50.000,00	50.000,00	0,00
210000			861100	IKZ Bonus	50.000,00	50.000,00	0,00	50.000,00	50.000,00	0,00
SU	21	31	x	Summe Erträge / Summe Einzahlungen operative Gebarung	50.000,00	50.000,00	0,00	50.000,00	50.000,00	0,00
1	222	322	x	Sachaufwand / Auszahlungen aus Sachaufwand	1.700,00	6.900,00	1.615,73	1.700,00	6.900,00	1.615,73
2	2221	3221		Gebrauchs- und Verbrauchsgüter, Handelswaren / Auszahlungen für Gebrauchs- und Verbrauchsgüter, Handelswaren	1.700,00	1.700,00	1.540,00	1.700,00	1.700,00	1.540,00
210000			430000	Lebensmittel	1.700,00	1.700,00	1.540,00	1.700,00	1.700,00	1.540,00
2	2222	3222		Verwaltungs- und Betriebsaufwand / Auszahlungen für Verwaltungs- und Betriebsaufwand	0,00	200,00	75,73	0,00	200,00	75,73
210000			670000	Versicherungen	0,00	200,00	75,73	0,00	200,00	75,73
2	2225	3225		Sonstiger Sachaufwand / Sonstige Auszahlungen aus Sachaufwand	0,00	5.000,00	0,00	0,00	5.000,00	0,00
210000			728000	Entgelte für sonstige Leistungen	0,00	5.000,00	0,00	0,00	5.000,00	0,00
1	223	323	x	Transferaufwand / Auszahlungen aus Transfers	395.500,00	439.600,00	428.804,46	395.500,00	439.600,00	428.804,46
2	2231	3231		Transferaufwand an Träger des öffentlichen Rechts / Transferzahlungen an Träger des öffentlichen Rechts	393.300,00	437.400,00	426.661,72	393.300,00	437.400,00	426.661,72
210000			751000	Beitrag Kärntner Medienzentrum (KMZ)	900,00	900,00	794,20	900,00	900,00	794,20
210000			751300	Beitrag Pädagogische Beratungszentren	600,00	600,00	581,04	600,00	600,00	581,04
210000			751600	Beitrag Schulsozialarbeit	7.500,00	12.300,00	0,00	7.500,00	12.300,00	0,00
210000			752100	Schulerhaltungsbeiträge	1.500,00	4.000,00	34.564,13	1.500,00	4.000,00	34.564,13
210000			752200	Umlage Schulgemeinerverband	315.500,00	316.200,00	286.054,00	315.500,00	316.200,00	286.054,00
210000			754100	Beitrag Kärntner Bildungsbaufonds	67.300,00	103.400,00	104.668,35	67.300,00	103.400,00	104.668,35
2	2234	3234		Transferaufwand an Haushalte und Organisationen ohne Erwerbscharakter / Transferzahlungen an Haushalte und Organisationen ohne Erwerbscharakter	2.200,00	2.200,00	2.142,74	2.200,00	2.200,00	2.142,74
210000			757000	Transfers an private Organisationen	2.200,00	2.200,00	2.142,74	2.200,00	2.200,00	2.142,74
SU	22	32	x	Summe Aufwendungen / Summe Auszahlungen operative Gebarung	397.200,00	446.500,00	430.420,19	397.200,00	446.500,00	430.420,19
SA 0 / SA 1	SA0	SA1	x	Saldo (0) Nettoergebnis (21 - 22) / Saldo (1) Geldfluss aus der operativen Gebarung (31 - 32)	-347.200,00	-396.500,00	-430.420,19	-347.200,00	-396.500,00	-430.420,19
SA 01	SA 01	x	x	Saldo (01) Haushaltsrücklagen (230 - 240)	0,00	0,00	0,00	x	x	x
SA 00	SA 00	x	x	Saldo (00) Nettoergebnis nach Haushaltsrücklagen (Saldo 0 + Saldo 01)	-347.200,00	-396.500,00	-430.420,19	x	x	x
Investive Gebarung										
SU	x	33	x	Summe Einzahlungen investive Gebarung	x	x	x	0,00	0,00	0,00
SU	x	34		Summe Auszahlungen investive Gebarung	x	x	x	0,00	0,00	0,00
SA2	x	SA2		Saldo (2) Geldfluss aus der investiven Gebarung (33 - 34)	x	x	x	0,00	0,00	0,00

Ansatz 210000	MVAG Code	MVAG Code	Konto	Allgemeinbildende Pflichtschulen	Ergebnisvoranschlag			Finanzierungsvoranschlag		
					VA 2025	VA 2024	RA 2023	VA 2025	VA 2024	RA 2023
SA3	x	SA3		Saldo (3) Nettofinanzierungssaldo (Saldo 1 + Saldo 2)	x	x	x	-347.200,00	-396.500,00	-430.420,19

Finanzierungstätigkeit										
SU	x	35		Summe Einzahlungen aus der Finanzierungstätigkeit	x	x	x	0,00	0,00	0,00
SU	x	36		Summe Auszahlungen aus der Finanzierungstätigkeit	x	x	x	0,00	0,00	0,00
SA4	x	SA4		Saldo (4) Geldfluss aus der Finanzierungstätigkeit (35 - 36)	x	x	x	0,00	0,00	0,00
SA5	x	SA5		Saldo (5) Geldfluss aus der voranschlagswirksamen Gebarung (Saldo 3 + Saldo 4)	x	x	x	-347.200,00	-396.500,00	-430.420,19

Unterabschnitt 211	MVAG Code	MVAG Code	Konto	Volksschulen	Ergebnisvoranschlag			Finanzierungsvoranschlag		
					VA 2025	VA 2024	RA 2023	VA 2025	VA 2024	RA 2023
Unterabschnitt 211	SA 0 / SA 1	SA 0 / SA 1		Saldo (0) Nettoergebnis (21 - 22) / Saldo (1) Geldfluss aus der operativen Gebarung (31 - 32)	-362.400,00	-414.800,00	-365.970,80	-338.200,00	-386.000,00	-364.625,00
Unterabschnitt 211	SA 01	SA 01		Saldo (01) Haushaltsrücklagen (230-240)	0,00	0,00	0,00	x	x	x
Unterabschnitt 211	SA 00	SA 00		Saldo (00) Nettoergebnis nach Haushaltsrücklagen (Saldo 0 + Saldo 01)	-362.400,00	-414.800,00	-365.970,80	x	x	x
Unterabschnitt 211	SA 2	SA 2		Saldo (2) Geldfluss aus der investiven Gebarung (33 - 34)	x	x	x	-15.000,00	-23.600,00	2.460,00
Unterabschnitt 211	SA 3	SA 3		Saldo (3) Nettofinanzierungssaldo (Saldo 1 + Saldo 2)	x	x	x	-353.200,00	-409.600,00	-362.165,00
Unterabschnitt 211	SA 4	SA 4		Saldo (4) Geldfluss aus der Finanzierungstätigkeit (35 - 36)	x	x	x	0,00	0,00	0,00
Unterabschnitt 211	SA 5	SA 5		Saldo (5) Geldfluss aus der voranschlagswirksamen Gebarung (Saldo 3 + Saldo 4)	x	x	x	-353.200,00	-409.600,00	-362.165,00

Ansatz 211000	MVAG Code	MVAG Code	Konto	Volksschulen	Ergebnisvoranschlag			Finanzierungsvoranschlag		
					VA 2025	VA 2024	RA 2023	VA 2025	VA 2024	RA 2023
Operative Gebarung										
1	211	311	x	Erträge aus der operativen Verwaltungstätigkeit / Einzahlungen aus operativer Verwaltungstätigkeit	8.100,00	7.100,00	9.431,89	8.100,00	7.100,00	6.994,27
2	2115	3115		Erträge aus Besitz und wirtschaftlicher Tätigkeit / Einzahlungen aus Besitz und wirtschaftlicher Tätigkeit	8.000,00	7.000,00	6.994,27	8.000,00	7.000,00	6.994,27
211000			811000	Einnahmen aus Vermietung u. Verpachtung	8.000,00	7.000,00	6.994,27	8.000,00	7.000,00	6.994,27
2	2116	3116		Erträge aus Veräußerung und sonstige Erträge / Einzahlungen aus Veräußerung von geringwertigen Wirtschaftsgütern (GWG) und sonstige Einzahlungen	100,00	100,00	0,00	100,00	100,00	0,00
211000			829000	Sonstige Erträge	100,00	100,00	0,00	100,00	100,00	0,00
2	2117	x		Nicht finanzierungswirksame operative Erträge / -	0,00	0,00	2.437,62	x	x	x
211000			817200	Erträge aus der Auflösung von sonstigen Rückstellungen - nicht konsumierte Urlaube	0,00	0,00	2.437,62	x	x	x
SU	21	31	x	Summe Erträge / Summe Einzahlungen operative Gebarung	8.100,00	7.100,00	9.431,89	8.100,00	7.100,00	6.994,27
1	221	321	x	Personalaufwand / Auszahlungen aus Personalaufwand	33.200,00	31.700,00	33.863,08	33.200,00	31.700,00	32.667,78
2	2211	3211		Personalaufwand (Bezüge, Nebengeb., Mehrleistungen) / Auszahlungen für Personalaufwand (Bezüge, Nebengebühren und Mehrleistungsvergütungen)	25.200,00	24.100,00	24.806,28	25.200,00	24.100,00	24.806,28
211000			511000	Geldbezüge Vertragsbed.handw.Verwendung	21.200,00	20.100,00	24.526,28	21.200,00	20.100,00	24.526,28
211000			565000	Mehrleistungsvergütungen	4.000,00	4.000,00	280,00	4.000,00	4.000,00	280,00
2	2212	3212		Gesetzlicher und freiwilliger Sozialaufwand / Auszahlungen für gesetzliche und freiwillige Sozialaufwendungen	7.400,00	7.000,00	7.236,01	7.400,00	7.000,00	7.236,01
211000			580000	Dienstgeberbeiträge zum Ausgleichsfonds für Familienbeihilfen	1.000,00	900,00	973,28	1.000,00	900,00	973,28
211000			582000	Sonstige Dienstgeberbeiträge zur sozialen Sicherheit	5.800,00	5.600,00	5.585,85	5.800,00	5.600,00	5.585,85
211000			590000	Freiwillige Sozialleistungen	600,00	500,00	676,88	600,00	500,00	676,88
2	2213	3213		Sonstiger Personalaufwand / Auszahlungen aus sonstigem Personalaufwand	600,00	600,00	625,49	600,00	600,00	625,49
211000			563000	Sonstige Aufwandsentschädigungen	0,00	0,00	109,86	0,00	0,00	109,86
211000			567000	Belohnungen und Geldaushilfen	600,00	600,00	515,63	600,00	600,00	515,63
2	2214	x		Nicht finanzierungswirksamer Personalaufwand / -	0,00	0,00	1.195,30	x	x	x
211000			593000	Dotierung von Rückstellungen für nicht konsumierte Urlaube	0,00	0,00	1.195,30	x	x	x
1	222	322	x	Sachaufwand / Auszahlungen aus Sachaufwand	42.900,00	40.800,00	39.507,91	42.400,00	40.400,00	39.144,35
2	2221	3221		Gebrauchs- und Verbrauchsgüter, Handelswaren / Auszahlungen für Gebrauchs- und Verbrauchsgüter, Handelswaren	5.500,00	5.300,00	5.481,25	5.500,00	5.300,00	5.460,64
211000			400000	Geringwertige Wirtschaftsgüter	2.500,00	2.500,00	2.601,18	2.500,00	2.500,00	2.601,18
211000			454000	Reinigungsmittel	700,00	500,00	712,49	700,00	500,00	712,49
211000			456000	Schreib-, Zeichen- u.sonst.Büromittel	1.000,00	1.000,00	1.049,21	1.000,00	1.000,00	1.049,21
211000			457000	Druckwerke	400,00	400,00	0,00	400,00	400,00	0,00
211000			458000	Mittel zur ärztlichen Betreuung	100,00	100,00	106,37	100,00	100,00	106,37

Ansatz 211000	MVAG Code	MVAG Code	Konto	Volksschulen	Ergebnisvoranschlag			Finanzierungsvoranschlag		
					VA 2025	VA 2024	RA 2023	VA 2025	VA 2024	RA 2023
211000			459000	Sonstige Verbrauchsgüter	800,00	800,00	1.012,00	800,00	800,00	991,39
2	2222	3222		Verwaltungs- und Betriebsaufwand / Auszahlungen für Verwaltungs- und Betriebsaufwand	20.300,00	19.300,00	14.960,46	20.300,00	19.300,00	14.960,46
211000			600100	Strom	2.100,00	2.000,00	1.937,93	2.100,00	2.000,00	1.937,93
211000			600300	Fernwärme	14.600,00	14.000,00	9.744,07	14.600,00	14.000,00	9.744,07
211000			630000	Postdienste	100,00	100,00	26,56	100,00	100,00	26,56
211000			631000	Telekommunikationsdienste	1.500,00	1.500,00	1.695,54	1.500,00	1.500,00	1.695,54
211000			670000	Versicherungen	2.000,00	1.700,00	1.556,36	2.000,00	1.700,00	1.556,36
2	2223	3223		Leasing und Mietaufwand / Auszahlungen für Leasing und Mietaufwand	6.700,00	6.400,00	6.131,90	6.700,00	6.400,00	6.131,90
211000			700010	Mietzinse (Infrastruktur KG)	5.700,00	5.400,00	5.400,00	5.700,00	5.400,00	5.400,00
211000			705000	Leasing Kopiergerät	1.000,00	1.000,00	731,90	1.000,00	1.000,00	731,90
2	2224	3224		Instandhaltung / Auszahlungen für Instandhaltung	2.800,00	2.500,00	1.361,79	2.800,00	2.500,00	1.361,79
211000			616000	Instandhaltung von Maschinen	300,00	300,00	92,08	300,00	300,00	92,08
211000			618000	Instandhaltung v.sonst.Anlagen	1.500,00	1.400,00	459,31	1.500,00	1.400,00	459,31
211000			618100	Wartung EDV	1.000,00	800,00	810,40	1.000,00	800,00	810,40
2	2225	3225		Sonstiger Sachaufwand / Sonstige Auszahlungen aus Sachaufwand	7.100,00	6.900,00	11.229,56	7.100,00	6.900,00	11.229,56
211000			710000	Öffentliche Abgaben	300,00	300,00	209,32	300,00	300,00	209,32
211000			711000	Gebühren gemäß FAG	3.000,00	2.800,00	2.716,15	3.000,00	2.800,00	2.716,15
211000			720109	Kostenbeitr.WiH.Arbeiter	2.500,00	2.500,00	7.290,00	2.500,00	2.500,00	7.290,00
211000			720209	Kostenbeitr.WiH.Masch.u.Fahrz.	300,00	300,00	387,00	300,00	300,00	387,00
211000			728000	Entgelte für sonstige Leistungen	1.000,00	1.000,00	627,09	1.000,00	1.000,00	627,09
2	2226	x		Nicht finanzierungswirksamer Sachaufwand / -	500,00	400,00	342,95	x	x	x
211000			680700	Planmäßige Abschreibung - Amts-, Betriebs- und Geschäftsausstattung	500,00	400,00	342,95	x	x	x
SU	22	32	x	Summe Aufwendungen / Summe Auszahlungen operative Gebarung	76.100,00	72.500,00	73.370,99	75.600,00	72.100,00	71.812,13
SA 0 / SA 1	SA0	SA1	x	Saldo (0) Nettoergebnis (21 - 22) / Saldo (1) Geldfluss aus der operativen Gebarung (31 - 32)	-68.000,00	-65.400,00	-63.939,10	-67.500,00	-65.000,00	-64.817,86
SA 01	SA 01	x	x	Saldo (01) Haushaltsrücklagen (230 - 240)	0,00	0,00	0,00	x	x	x
SA 00	SA 00	x	x	Saldo (00) Nettoergebnis nach Haushaltsrücklagen (Saldo 0 + Saldo 01)	-68.000,00	-65.400,00	-63.939,10	x	x	x

Investive Gebarung										
SU	x	33	x	Summe Einzahlungen investive Gebarung	x	x	x	0,00	0,00	0,00
1	x	341	x	Auszahlungen aus der Investitionstätigkeit	x	x	x	0,00	1.100,00	440,00
2	x	3415		Auszahlungen für den Erwerb von Amts-, Betriebs- und Geschäftsausstattung	x	x	x	0,00	1.100,00	440,00
211000			042000	Amts-, Betriebs- und Geschäftsausstattung	x	x	x	0,00	1.100,00	440,00
SU	x	34		Summe Auszahlungen investive Gebarung	x	x	x	0,00	1.100,00	440,00
SA2	x	SA2		Saldo (2) Geldfluss aus der investiven Gebarung (33 - 34)	x	x	x	0,00	-1.100,00	-440,00

Ansatz 211000	MVAG Code	MVAG Code	Konto	Volksschulen	Ergebnisvoranschlag			Finanzierungsvoranschlag		
					VA 2025	VA 2024	RA 2023	VA 2025	VA 2024	RA 2023
SA3	x	SA3		Saldo (3) Nettofinanzierungssaldo (Saldo 1 + Saldo 2)	x	x	x	-67.500,00	-66.100,00	-65.257,86

Finanzierungstätigkeit										
SU	x	35		Summe Einzahlungen aus der Finanzierungstätigkeit	x	x	x	0,00	0,00	0,00
SU	x	36		Summe Auszahlungen aus der Finanzierungstätigkeit	x	x	x	0,00	0,00	0,00
SA4	x	SA4		Saldo (4) Geldfluss aus der Finanzierungstätigkeit (35 - 36)	x	x	x	0,00	0,00	0,00
SA5	x	SA5		Saldo (5) Geldfluss aus der voranschlagswirksamen Gebarung (Saldo 3 + Saldo 4)	x	x	x	-67.500,00	-66.100,00	-65.257,86

Ansatz 211100	MVAG Code	MVAG Code	Konto	Volksschule Feistritz/Drau	Ergebnisvoranschlag			Finanzierungsvoranschlag		
					VA 2025	VA 2024	RA 2023	VA 2025	VA 2024	RA 2023
Operative Gebarung										
1	211	311	x	Erträge aus der operativen Verwaltungstätigkeit / Einzahlungen aus operativer Verwaltungstätigkeit	6.500,00	5.100,00	10.758,84	6.500,00	5.100,00	4.309,69
2	2114	3114		Erträge aus Leistungen / Einzahlungen aus Leistungen	1.000,00	1.500,00	2.589,69	1.000,00	1.500,00	2.589,69
211100			810000	Leistungserlöse PV-Anlage	1.000,00	1.500,00	2.589,69	1.000,00	1.500,00	2.589,69
2	2115	3115		Erträge aus Besitz und wirtschaftlicher Tätigkeit / Einzahlungen aus Besitz und wirtschaftlicher Tätigkeit	2.000,00	1.500,00	1.720,00	2.000,00	1.500,00	1.720,00
211100			811000	Einnahmen aus Vermietung u. Verpachtung	2.000,00	1.500,00	1.720,00	2.000,00	1.500,00	1.720,00
2	2116	3116		Erträge aus Veräußerung und sonstige Erträge / Einzahlungen aus Veräußerung von geringwertigen Wirtschaftsgütern (GWG) und sonstige Einzahlungen	3.500,00	2.100,00	5.000,00	3.500,00	2.100,00	0,00
211100			803000	Veräußerungen von technischen Anlagen, Fahrzeugen und Maschinen	0,00	0,00	5.000,00	x	x	x
211100			829000	Schulerhaltsbeiträge	3.500,00	2.100,00	0,00	3.500,00	2.100,00	0,00
2	2117	x		Nicht finanzierungswirksame operative Erträge / -	0,00	0,00	1.449,15	x	x	x
211100			817200	Erträge aus der Auflösung von sonstigen Rückstellungen - nicht konsumierte Urlaube	0,00	0,00	1.449,15	x	x	x
1	212	312	x	Erträge aus Transfers / Einzahlungen aus Transfers	15.000,00	0,00	15.822,66	15.000,00	0,00	15.822,66
2	2121	3121		Transferertrag von Trägern des öffentlichen Rechts / Transferzahlungen von Trägern des öffentlichen Rechts	15.000,00	0,00	0,00	15.000,00	0,00	0,00
211100			861100	Bedarfszuweisungsmittel operative Gebarung	15.000,00	0,00	0,00	15.000,00	0,00	0,00
2	2123	3123		Transferertrag von Unternehmen (mit Finanzunternehmen) / Transferzahlungen von Unternehmen (inkl. Finanzunternehmen)	0,00	0,00	15.822,66	0,00	0,00	15.822,66
211100			866100	Auszahlung Abfertigungs-/Jubiläumsversicherungen	0,00	0,00	15.822,66	0,00	0,00	15.822,66
SU	21	31	x	Summe Erträge / Summe Einzahlungen operative Gebarung	21.500,00	5.100,00	26.581,50	21.500,00	5.100,00	20.132,35
1	221	321	x	Personalaufwand / Auszahlungen aus Personalaufwand	166.900,00	156.700,00	163.833,05	166.900,00	156.700,00	163.728,85
2	2211	3211		Personalaufwand (Bezüge, Nebengeb., Mehrleistungen) / Auszahlungen für Personalaufwand (Bezüge, Nebengebühren und Mehrleistungsvergütungen)	123.500,00	117.300,00	127.462,31	123.500,00	117.300,00	127.462,31
211100			511000	Geldbezüge Vertragsbed.handw.Verwendung	122.000,00	117.000,00	127.462,31	122.000,00	117.000,00	127.462,31
211100			565000	Mehrleistungsvergütungen	1.500,00	300,00	0,00	1.500,00	300,00	0,00
2	2212	3212		Gesetzlicher und freiwilliger Sozialaufwand / Auszahlungen für gesetzliche und freiwillige Sozialaufwendungen	40.100,00	36.100,00	33.757,96	40.100,00	36.100,00	33.757,96
211100			580000	Dienstgeberbeiträge zum Ausgleichsfonds für Familienbeihilfen	4.800,00	4.600,00	4.156,83	4.800,00	4.600,00	4.156,83
211100			581100	DGB zur Betrieblichen Kollektivversicherung	1.200,00	1.200,00	941,31	1.200,00	1.200,00	941,31
211100			582000	Sonstige Dienstgeberbeiträge zur sozialen Sicherheit	30.000,00	26.500,00	24.148,07	30.000,00	26.500,00	24.148,07
211100			582100	Abfertigungsversicherung	0,00	0,00	1.104,44	0,00	0,00	1.104,44
211100			582200	Vorsorge Dienstjubiläum	1.500,00	1.300,00	1.151,06	1.500,00	1.300,00	1.151,06
211100			590000	Freiwillige Sozialleistungen	2.600,00	2.500,00	2.256,25	2.600,00	2.500,00	2.256,25

Ansatz 211100	MVAG Code	MVAG Code	Konto	Volksschule Feistritz/Drau	Ergebnisvoranschlag			Finanzierungsvoranschlag		
					VA 2025	VA 2024	RA 2023	VA 2025	VA 2024	RA 2023
2	2213	3213		Sonstiger Personalaufwand / Auszahlungen aus sonstigem Personalaufwand	3.300,00	3.300,00	2.508,58	3.300,00	3.300,00	2.508,58
211100			563000	Sonstige Aufwandsentschädigungen	0,00	0,00	16,53	0,00	0,00	16,53
211100			567000	Belohnungen und Geldaushilfen	3.300,00	3.300,00	2.492,05	3.300,00	3.300,00	2.492,05
2	2214	x		Nicht finanzierungswirksamer Personalaufwand / -	0,00	0,00	104,20	x	x	x
211100			593000	Dotierung von Rückstellungen für nicht konsumierte Urlaube	0,00	0,00	104,20	x	x	x
1	222	322	x	Sachaufwand / Auszahlungen aus Sachaufwand	134.000,00	177.800,00	164.780,15	125.300,00	169.400,00	156.210,64
2	2221	3221		Gebrauchs- und Verbrauchsgüter, Handelswaren / Auszahlungen für Gebrauchs- und Verbrauchsgüter, Handelswaren	14.100,00	15.100,00	14.877,79	14.100,00	15.100,00	14.816,38
211100			400000	Geringwertige Wirtschaftsgüter	4.000,00	4.500,00	3.760,43	4.000,00	4.500,00	3.743,63
211100			452000	Treibstoffe	100,00	100,00	30,00	100,00	100,00	30,00
211100			454000	Reinigungsmittel	2.500,00	2.500,00	2.351,13	2.500,00	2.500,00	2.351,13
211100			456000	Schreib-, Zeichen- u.sonst.Büromittel	2.500,00	3.000,00	3.614,07	2.500,00	3.000,00	3.586,89
211100			457000	Drucksorten	800,00	800,00	402,76	800,00	800,00	402,76
211100			458000	Mittel zur ärztlichen Betreuung	200,00	200,00	260,49	200,00	200,00	260,49
211100			459000	Sonstige Verbrauchsgüter	4.000,00	4.000,00	4.458,91	4.000,00	4.000,00	4.441,48
2	2222	3222		Verwaltungs- und Betriebsaufwand / Auszahlungen für Verwaltungs- und Betriebsaufwand	68.500,00	66.600,00	74.920,42	68.500,00	66.600,00	74.920,42
211100			600100	Strom	6.000,00	6.000,00	5.373,42	6.000,00	6.000,00	5.373,42
211100			600300	Fernwärme	55.000,00	53.500,00	63.069,58	55.000,00	53.500,00	63.069,58
211100			630000	Postdienste	200,00	200,00	131,30	200,00	200,00	131,30
211100			631000	Telekommunikationsdienste	3.500,00	3.600,00	3.196,64	3.500,00	3.600,00	3.196,64
211100			670000	Versicherungen	3.800,00	3.300,00	3.149,48	3.800,00	3.300,00	3.149,48
2	2223	3223		Leasing und Mietaufwand / Auszahlungen für Leasing und Mietaufwand	26.900,00	24.100,00	23.800,90	26.900,00	24.100,00	23.800,90
211100			700010	Mietzinse (Infrastruktur KG)	24.400,00	21.600,00	21.600,00	24.400,00	21.600,00	21.600,00
211100			705000	Leasing Kopiergerät	2.500,00	2.500,00	2.200,90	2.500,00	2.500,00	2.200,90
2	2224	3224		Instandhaltung / Auszahlungen für Instandhaltung	3.500,00	3.500,00	2.165,46	3.500,00	3.500,00	2.165,46
211100			616000	Instandhaltung von Maschinen	500,00	500,00	571,98	500,00	500,00	571,98
211100			618000	Instandhaltung v.sonst.Anlagen	2.000,00	2.000,00	579,60	2.000,00	2.000,00	579,60
211100			618100	Wartung EDV	1.000,00	1.000,00	1.013,88	1.000,00	1.000,00	1.013,88
2	2225	3225		Sonstiger Sachaufwand / Sonstige Auszahlungen aus Sachaufwand	12.300,00	60.100,00	40.507,48	12.300,00	60.100,00	40.507,48
211100			710000	Öffentliche Abgaben	100,00	100,00	86,52	100,00	100,00	86,52
211100			711000	Gebühren gemäß FAG	4.400,00	4.400,00	4.049,10	4.400,00	4.400,00	4.049,10
211100			720109	Kostenbeitr.WiH.Arbeiter	2.000,00	2.000,00	1.237,50	2.000,00	2.000,00	1.237,50
211100			720209	Kostenbeitr.WiH.Masch.u.Fahrz.	600,00	600,00	618,50	600,00	600,00	618,50
211100			724000	Reisegebühren	200,00	0,00	0,00	200,00	0,00	0,00
211100			728000	Entgelte für sonstige Leistungen	5.000,00	53.000,00	34.515,86	5.000,00	53.000,00	34.515,86

Ansatz 211100	MVAG Code	MVAG Code	Konto	Volksschule Feistritz/Drau	Ergebnisvoranschlag			Finanzierungsvoranschlag		
					VA 2025	VA 2024	RA 2023	VA 2025	VA 2024	RA 2023
2	2226	x		Nicht finanzierungswirksamer Sachaufwand / -	8.700,00	8.400,00	8.508,10	x	x	x
211100			680600	Planmäßige Abschreibung - Technische Anlagen, Fahrzeuge und Maschinen	300,00	200,00	263,50	x	x	x
211100			680700	Planmäßige Abschreibung - Amts-, Betriebs- und Geschäftsausstattung	8.400,00	8.200,00	8.244,60	x	x	x
1	223	323	x	Transferaufwand / Auszahlungen aus Transfers	15.000,00	20.000,00	0,00	0,00	0,00	0,00
2	2232	3232		Transferaufwand an Beteiligungen / Transferzahlungen an Beteiligungen	15.000,00	20.000,00	0,00	0,00	0,00	0,00
211100			786000	Kapitaltransfers an Beteiligungen der Gemeinde	15.000,00	20.000,00	0,00	x	x	x
SU	22	32	x	Summe Aufwendungen / Summe Auszahlungen operative Gebarung	315.900,00	354.500,00	328.613,20	292.200,00	326.100,00	319.939,49
SA 0 / SA 1	SA0	SA1	x	Saldo (0) Nettoergebnis (21 - 22) / Saldo (1) Geldfluss aus der operativen Gebarung (31 - 32)	-294.400,00	-349.400,00	-302.031,70	-270.700,00	-321.000,00	-299.807,14
SA 01	SA 01	x	x	Saldo (01) Haushaltsrücklagen (230 - 240)	0,00	0,00	0,00	x	x	x
SA 00	SA 00	x	x	Saldo (00) Nettoergebnis nach Haushaltsrücklagen (Saldo 0 + Saldo 01)	-294.400,00	-349.400,00	-302.031,70	x	x	x

Investive Gebarung										
1	x	331		Einzahlungen aus der Investitionstätigkeit	x	x	x	0,00	0,00	5.000,00
2	x	3314		Einzahlungen aus der Veräußerung von technischen Anlagen, Fahrzeuge und Maschinen	x	x	x	0,00	0,00	5.000,00
211100			803000	Veräußerungen von technischen Anlagen, Fahrzeugen und Maschinen	x	x	x	0,00	0,00	5.000,00
SU	x	33	x	Summe Einzahlungen investive Gebarung	x	x	x	0,00	0,00	5.000,00
1	x	341	x	Auszahlungen aus der Investitionstätigkeit	x	x	x	0,00	2.500,00	2.100,00
2	x	3414		Auszahlungen für den Erwerb von technischen Anlagen, Fahrzeuge und Maschinen	x	x	x	0,00	0,00	2.100,00
211100			020000	Maschinen und maschinelle Anlagen	x	x	x	0,00	0,00	2.100,00
2	x	3415		Auszahlungen für den Erwerb von Amts-, Betriebs- und Geschäftsausstattung	x	x	x	0,00	2.500,00	0,00
211100			042000	Amts-, Betriebs- und Geschäftsausstattung	x	x	x	0,00	2.500,00	0,00
1	x	343	x	Auszahlungen aus Kapitaltransfers	x	x	x	15.000,00	20.000,00	0,00
2	x	3432		Kapitaltransferzahlungen an Beteiligungen	x	x	x	15.000,00	20.000,00	0,00
211100			786000	Kapitaltransfers an Beteiligungen der Gemeinde	x	x	x	15.000,00	20.000,00	0,00
SU	x	34		Summe Auszahlungen investive Gebarung	x	x	x	15.000,00	22.500,00	2.100,00
SA2	x	SA2		Saldo (2) Geldfluss aus der investiven Gebarung (33 - 34)	x	x	x	-15.000,00	-22.500,00	2.900,00
SA3	x	SA3		Saldo (3) Nettofinanzierungssaldo (Saldo 1 + Saldo 2)	x	x	x	-285.700,00	-343.500,00	-296.907,14

Finanzierungstätigkeit										
SU	x	35		Summe Einzahlungen aus der Finanzierungstätigkeit	x	x	x	0,00	0,00	0,00
SU	x	36		Summe Auszahlungen aus der Finanzierungstätigkeit	x	x	x	0,00	0,00	0,00
SA4	x	SA4		Saldo (4) Geldfluss aus der Finanzierungstätigkeit (35 - 36)	x	x	x	0,00	0,00	0,00

Ansatz 211100	MVAG Code	MVAG Code	Konto	Volksschule Feistritz/Drau	Ergebnisvoranschlag			Finanzierungsvoranschlag		
					VA 2025	VA 2024	RA 2023	VA 2025	VA 2024	RA 2023
SA5	x	SA5		Saldo (5) Geldfluss aus der voranschlagswirksamen Gebarung (Saldo 3 + Saldo 4)	x	x	x	-285.700,00	-343.500,00	-296.907,14

Abschnitt 22	MVAG Code	MVAG Code	Konto	Berufsbildender Unterricht, Anstalten der Bildung für Lehrer sowie Erzieher	Ergebnisvoranschlag			Finanzierungsvoranschlag		
					VA 2025	VA 2024	RA 2023	VA 2025	VA 2024	RA 2023
Abschnitt 22	SA 0 / SA 1	SA 0 / SA 1		Saldo (0) Nettoergebnis (21 - 22) / Saldo (1) Geldfluss aus der operativen Gebarung (31 - 32)	-58.800,00	-43.700,00	-62.884,59	-58.800,00	-43.700,00	-62.884,59
Abschnitt 22	SA 01	SA 01		Saldo (01) Haushaltsrücklagen (230-240)	0,00	0,00	0,00	x	x	x
Abschnitt 22	SA 00	SA 00		Saldo (00) Nettoergebnis nach Haushaltsrücklagen (Saldo 0 + Saldo 01)	-58.800,00	-43.700,00	-62.884,59	x	x	x
Abschnitt 22	SA 2	SA 2		Saldo (2) Geldfluss aus der investiven Gebarung (33 - 34)	x	x	x	0,00	0,00	0,00
Abschnitt 22	SA 3	SA 3		Saldo (3) Nettofinanzierungssaldo (Saldo 1 + Saldo 2)	x	x	x	-58.800,00	-43.700,00	-62.884,59
Abschnitt 22	SA 4	SA 4		Saldo (4) Geldfluss aus der Finanzierungstätigkeit (35 - 36)	x	x	x	0,00	0,00	0,00
Abschnitt 22	SA 5	SA 5		Saldo (5) Geldfluss aus der voranschlagswirksamen Gebarung (Saldo 3 + Saldo 4)	x	x	x	-58.800,00	-43.700,00	-62.884,59

Unterabschnitt 220	MVAG Code	MVAG Code	Konto	Berufsbildende Pflichtschulen	Ergebnisvoranschlag			Finanzierungsvoranschlag		
					VA 2025	VA 2024	RA 2023	VA 2025	VA 2024	RA 2023
Unterabschnitt 220	SA 0 / SA 1	SA 0 / SA 1		Saldo (0) Nettoergebnis (21 - 22) / Saldo (1) Geldfluss aus der operativen Gebarung (31 - 32)	-58.800,00	-43.700,00	-62.884,59	-58.800,00	-43.700,00	-62.884,59
Unterabschnitt 220	SA 01	SA 01		Saldo (01) Haushaltsrücklagen (230-240)	0,00	0,00	0,00	x	x	x
Unterabschnitt 220	SA 00	SA 00		Saldo (00) Nettoergebnis nach Haushaltsrücklagen (Saldo 0 + Saldo 01)	-58.800,00	-43.700,00	-62.884,59	x	x	x
Unterabschnitt 220	SA 2	SA 2		Saldo (2) Geldfluss aus der investiven Gebarung (33 - 34)	x	x	x	0,00	0,00	0,00
Unterabschnitt 220	SA 3	SA 3		Saldo (3) Nettofinanzierungssaldo (Saldo 1 + Saldo 2)	x	x	x	-58.800,00	-43.700,00	-62.884,59
Unterabschnitt 220	SA 4	SA 4		Saldo (4) Geldfluss aus der Finanzierungstätigkeit (35 - 36)	x	x	x	0,00	0,00	0,00
Unterabschnitt 220	SA 5	SA 5		Saldo (5) Geldfluss aus der voranschlagswirksamen Gebarung (Saldo 3 + Saldo 4)	x	x	x	-58.800,00	-43.700,00	-62.884,59

Ansatz 220000	MVAG Code	MVAG Code	Konto	Berufsbildende Pflichtschulen	Ergebnisvoranschlag			Finanzierungsvoranschlag		
					VA 2025	VA 2024	RA 2023	VA 2025	VA 2024	RA 2023
Operative Gebarung										
SU	21	31	x	Summe Erträge / Summe Einzahlungen operative Gebarung	0,00	0,00	0,00	0,00	0,00	0,00
1	223	323	x	Transferaufwand / Auszahlungen aus Transfers	58.800,00	43.700,00	62.884,59	58.800,00	43.700,00	62.884,59
2	2231	3231		Transferaufwand an Träger des öffentlichen Rechts / Transferzahlungen an Träger des öffentlichen Rechts	58.800,00	43.700,00	62.884,59	58.800,00	43.700,00	62.884,59
220000			751500	Schulerhaltsbeitrag Berufsschulen	58.800,00	43.700,00	62.884,59	58.800,00	43.700,00	62.884,59
SU	22	32	x	Summe Aufwendungen / Summe Auszahlungen operative Gebarung	58.800,00	43.700,00	62.884,59	58.800,00	43.700,00	62.884,59
SA 0 / SA 1	SA0	SA1	x	Saldo (0) Nettoergebnis (21 - 22) / Saldo (1) Geldfluss aus der operativen Gebarung (31 - 32)	-58.800,00	-43.700,00	-62.884,59	-58.800,00	-43.700,00	-62.884,59
SA 01	SA 01	x	x	Saldo (01) Haushaltsrücklagen (230 - 240)	0,00	0,00	0,00	x	x	x
SA 00	SA 00	x	x	Saldo (00) Nettoergebnis nach Haushaltsrücklagen (Saldo 0 + Saldo 01)	-58.800,00	-43.700,00	-62.884,59	x	x	x

Investive Gebarung										
SU	x	33	x	Summe Einzahlungen investive Gebarung	x	x	x	0,00	0,00	0,00
SU	x	34		Summe Auszahlungen investive Gebarung	x	x	x	0,00	0,00	0,00
SA2	x	SA2		Saldo (2) Geldfluss aus der investiven Gebarung (33 - 34)	x	x	x	0,00	0,00	0,00
SA3	x	SA3		Saldo (3) Nettofinanzierungssaldo (Saldo 1 + Saldo 2)	x	x	x	-58.800,00	-43.700,00	-62.884,59

Finanzierungstätigkeit										
SU	x	35		Summe Einzahlungen aus der Finanzierungstätigkeit	x	x	x	0,00	0,00	0,00
SU	x	36		Summe Auszahlungen aus der Finanzierungstätigkeit	x	x	x	0,00	0,00	0,00
SA4	x	SA4		Saldo (4) Geldfluss aus der Finanzierungstätigkeit (35 - 36)	x	x	x	0,00	0,00	0,00
SA5	x	SA5		Saldo (5) Geldfluss aus der voranschlagswirksamen Gebarung (Saldo 3 + Saldo 4)	x	x	x	-58.800,00	-43.700,00	-62.884,59

Abschnitt 23	MVAG Code	MVAG Code	Konto	Förderung des Unterrichts	Ergebnisvoranschlag			Finanzierungsvoranschlag		
					VA 2025	VA 2024	RA 2023	VA 2025	VA 2024	RA 2023
Abschnitt 23	SA 0 / SA 1	SA 0 / SA 1		Saldo (0) Nettoergebnis (21 - 22) / Saldo (1) Geldfluss aus der operativen Gebarung (31 - 32)	-28.900,00	-27.200,00	-57.967,03	-28.900,00	-27.200,00	-57.527,03
Abschnitt 23	SA 01	SA 01		Saldo (01) Haushaltsrücklagen (230-240)	0,00	0,00	0,00	x	x	x
Abschnitt 23	SA 00	SA 00		Saldo (00) Nettoergebnis nach Haushaltsrücklagen (Saldo 0 + Saldo 01)	-28.900,00	-27.200,00	-57.967,03	x	x	x
Abschnitt 23	SA 2	SA 2		Saldo (2) Geldfluss aus der investiven Gebarung (33 - 34)	x	x	x	0,00	0,00	0,00
Abschnitt 23	SA 3	SA 3		Saldo (3) Nettofinanzierungssaldo (Saldo 1 + Saldo 2)	x	x	x	-28.900,00	-27.200,00	-57.527,03

Abschnitt 23	SA 4	SA 4		Saldo (4) Geldfluss aus der Finanzierungstätigkeit (35 - 36)	x	x	x	0,00	0,00	0,00
Abschnitt 23	SA 5	SA 5		Saldo (5) Geldfluss aus der voranschlagswirksamen Gebarung (Saldo 3 + Saldo 4)	x	x	x	-28.900,00	-27.200,00	-57.527,03

Unterabschnitt 232	MVAG Code	MVAG Code	Konto	Schülerinnen- und Schülerbetreuung	Ergebnisvoranschlag			Finanzierungsvoranschlag		
					VA 2025	VA 2024	RA 2023	VA 2025	VA 2024	RA 2023
Unterabschnitt 232	SA 0 / SA 1	SA 0 / SA 1		Saldo (0) Nettoergebnis (21 - 22) / Saldo (1) Geldfluss aus der operativen Gebarung (31 - 32)	-28.900,00	-27.200,00	-57.967,03	-28.900,00	-27.200,00	-57.527,03
Unterabschnitt 232	SA 01	SA 01		Saldo (01) Haushaltsrücklagen (230-240)	0,00	0,00	0,00	x	x	x
Unterabschnitt 232	SA 00	SA 00		Saldo (00) Nettoergebnis nach Haushaltsrücklagen (Saldo 0 + Saldo 01)	-28.900,00	-27.200,00	-57.967,03	x	x	x
Unterabschnitt 232	SA 2	SA 2		Saldo (2) Geldfluss aus der investiven Gebarung (33 - 34)	x	x	x	0,00	0,00	0,00
Unterabschnitt 232	SA 3	SA 3		Saldo (3) Nettofinanzierungssaldo (Saldo 1 + Saldo 2)	x	x	x	-28.900,00	-27.200,00	-57.527,03
Unterabschnitt 232	SA 4	SA 4		Saldo (4) Geldfluss aus der Finanzierungstätigkeit (35 - 36)	x	x	x	0,00	0,00	0,00
Unterabschnitt 232	SA 5	SA 5		Saldo (5) Geldfluss aus der voranschlagswirksamen Gebarung (Saldo 3 + Saldo 4)	x	x	x	-28.900,00	-27.200,00	-57.527,03

Ansatz 232000	MVAG Code	MVAG Code	Konto	Schülerbetreuung Pflichtschulen	Ergebnisvoranschlag			Finanzierungsvoranschlag		
					VA 2025	VA 2024	RA 2023	VA 2025	VA 2024	RA 2023
Operative Gebarung										
1	211	311	x	Erträge aus der operativen Verwaltungstätigkeit / Einzahlungen aus operativer Verwaltungstätigkeit	100,00	0,00	0,00	100,00	0,00	0,00
2	2114	3114		Erträge aus Leistungen / Einzahlungen aus Leistungen	100,00	0,00	0,00	100,00	0,00	0,00
232000			810000	Eltern- und Essenbeiträge	100,00	0,00	0,00	100,00	0,00	0,00
1	212	312	x	Erträge aus Transfers / Einzahlungen aus Transfers	9.000,00	8.300,00	23.000,00	9.000,00	8.300,00	23.000,00
2	2121	3121		Transferertrag von Trägern des öffentlichen Rechts / Transferzahlungen von Trägern des öffentlichen Rechts	9.000,00	8.300,00	23.000,00	9.000,00	8.300,00	23.000,00
232000			860000	Tranfers von Bund, Bundesfonds und Bundeskammern	9.000,00	8.300,00	7.000,00	9.000,00	8.300,00	7.000,00
232000			861000	Lfd.Transferzahl.v.Länd.u.Landesfonds	0,00	0,00	16.000,00	0,00	0,00	16.000,00
SU	21	31	x	Summe Erträge / Summe Einzahlungen operative Gebarung	9.100,00	8.300,00	23.000,00	9.100,00	8.300,00	23.000,00
1	222	322	x	Sachaufwand / Auszahlungen aus Sachaufwand	33.000,00	31.500,00	76.472,03	33.000,00	31.500,00	76.032,03
2	2222	3222		Verwaltungs- und Betriebsaufwand / Auszahlungen für Verwaltungs- und Betriebsaufwand	33.000,00	31.500,00	26.766,77	33.000,00	31.500,00	26.326,77
232000			621000	Schülertransporte	33.000,00	31.500,00	26.766,77	33.000,00	31.500,00	26.326,77
2	2225	3225		Sonstiger Sachaufwand / Sonstige Auszahlungen aus Sachaufwand	0,00	0,00	49.705,26	0,00	0,00	49.705,26
232000			728000	Entgelte für sonstige Leistungen	0,00	0,00	49.705,26	0,00	0,00	49.705,26
1	223	323	x	Transferaufwand / Auszahlungen aus Transfers	5.000,00	4.000,00	4.495,00	5.000,00	4.000,00	4.495,00
2	2234	3234		Transferaufwand an Haushalte und Organisationen ohne Erwerbscharakter / Transferzahlungen an Haushalte und Organisationen ohne Erwerbscharakter	5.000,00	4.000,00	4.495,00	5.000,00	4.000,00	4.495,00
232000			768000	Beiträge zu schulischen Alternativwochen	5.000,00	4.000,00	4.495,00	5.000,00	4.000,00	4.495,00
SU	22	32	x	Summe Aufwendungen / Summe Auszahlungen operative Gebarung	38.000,00	35.500,00	80.967,03	38.000,00	35.500,00	80.527,03
SA 0 / SA 1	SA0	SA1	x	Saldo (0) Nettoergebnis (21 - 22) / Saldo (1) Geldfluss aus der operativen Gebarung (31 - 32)	-28.900,00	-27.200,00	-57.967,03	-28.900,00	-27.200,00	-57.527,03
SA 01	SA 01	x	x	Saldo (01) Haushaltsrücklagen (230 - 240)	0,00	0,00	0,00	x	x	x
SA 00	SA 00	x	x	Saldo (00) Nettoergebnis nach Haushaltsrücklagen (Saldo 0 + Saldo 01)	-28.900,00	-27.200,00	-57.967,03	x	x	x

Investive Gebarung										
SU	x	33	x	Summe Einzahlungen investive Gebarung	x	x	x	0,00	0,00	0,00
SU	x	34		Summe Auszahlungen investive Gebarung	x	x	x	0,00	0,00	0,00
SA2	x	SA2		Saldo (2) Geldfluss aus der investiven Gebarung (33 - 34)	x	x	x	0,00	0,00	0,00
SA3	x	SA3		Saldo (3) Nettofinanzierungssaldo (Saldo 1 + Saldo 2)	x	x	x	-28.900,00	-27.200,00	-57.527,03

Finanzierungstätigkeit										
SU	x	35		Summe Einzahlungen aus der Finanzierungstätigkeit	x	x	x	0,00	0,00	0,00
SU	x	36		Summe Auszahlungen aus der Finanzierungstätigkeit	x	x	x	0,00	0,00	0,00

Ansatz 232000	MVAG Code	MVAG Code	Konto	Schülerbetreuung Pflichtschulen	Ergebnisvoranschlag			Finanzierungsvoranschlag		
					VA 2025	VA 2024	RA 2023	VA 2025	VA 2024	RA 2023
SA4	x	SA4		Saldo (4) Geldfluss aus der Finanzierungstätigkeit (35 - 36)	x	x	x	0,00	0,00	0,00
SA5	x	SA5		Saldo (5) Geldfluss aus der voranschlagswirksamen Gebarung (Saldo 3 + Saldo 4)	x	x	x	-28.900,00	-27.200,00	-57.527,03

Abschnitt 24	MVAG Code	MVAG Code	Konto	Vorschulische Erziehung	Ergebnisvoranschlag			Finanzierungsvoranschlag		
					VA 2025	VA 2024	RA 2023	VA 2025	VA 2024	RA 2023
Abschnitt 24	SA 0 / SA 1	SA 0 / SA 1		Saldo (0) Nettoergebnis (21 - 22) / Saldo (1) Geldfluss aus der operativen Gebarung (31 - 32)	-682.900,00	-851.800,00	-741.737,40	-682.100,00	-851.000,00	-729.594,75
Abschnitt 24	SA 01	SA 01		Saldo (01) Haushaltsrücklagen (230-240)	0,00	0,00	0,00	x	x	x
Abschnitt 24	SA 00	SA 00		Saldo (00) Nettoergebnis nach Haushaltsrücklagen (Saldo 0 + Saldo 01)	-682.900,00	-851.800,00	-741.737,40	x	x	x
Abschnitt 24	SA 2	SA 2		Saldo (2) Geldfluss aus der investiven Gebarung (33 - 34)	x	x	x	0,00	0,00	-7.302,50
Abschnitt 24	SA 3	SA 3		Saldo (3) Nettofinanzierungssaldo (Saldo 1 + Saldo 2)	x	x	x	-682.100,00	-851.000,00	-736.897,25
Abschnitt 24	SA 4	SA 4		Saldo (4) Geldfluss aus der Finanzierungstätigkeit (35 - 36)	x	x	x	0,00	0,00	0,00
Abschnitt 24	SA 5	SA 5		Saldo (5) Geldfluss aus der voranschlagswirksamen Gebarung (Saldo 3 + Saldo 4)	x	x	x	-682.100,00	-851.000,00	-736.897,25

Unterabschnitt 240	MVAG Code	MVAG Code	Konto	Kindergärten	Ergebnisvoranschlag			Finanzierungsvoranschlag		
					VA 2025	VA 2024	RA 2023	VA 2025	VA 2024	RA 2023
Unterabschnitt 240	SA 0 / SA 1	SA 0 / SA 1		Saldo (0) Nettoergebnis (21 - 22) / Saldo (1) Geldfluss aus der operativen Gebarung (31 - 32)	37.000,00	-116.100,00	-116.770,28	37.800,00	-115.300,00	-104.627,63
Unterabschnitt 240	SA 01	SA 01		Saldo (01) Haushaltsrücklagen (230-240)	0,00	0,00	0,00	x	x	x
Unterabschnitt 240	SA 00	SA 00		Saldo (00) Nettoergebnis nach Haushaltsrücklagen (Saldo 0 + Saldo 01)	37.000,00	-116.100,00	-116.770,28	x	x	x
Unterabschnitt 240	SA 2	SA 2		Saldo (2) Geldfluss aus der investiven Gebarung (33 - 34)	x	x	x	0,00	0,00	-7.302,50
Unterabschnitt 240	SA 3	SA 3		Saldo (3) Nettofinanzierungssaldo (Saldo 1 + Saldo 2)	x	x	x	37.800,00	-115.300,00	-111.930,13
Unterabschnitt 240	SA 4	SA 4		Saldo (4) Geldfluss aus der Finanzierungstätigkeit (35 - 36)	x	x	x	0,00	0,00	0,00
Unterabschnitt 240	SA 5	SA 5		Saldo (5) Geldfluss aus der voranschlagswirksamen Gebarung (Saldo 3 + Saldo 4)	x	x	x	37.800,00	-115.300,00	-111.930,13

Ansatz 240000	MVAG Code	MVAG Code	Konto	Kindergarten Paternion	Ergebnisvoranschlag			Finanzierungsvoranschlag		
					VA 2025	VA 2024	RA 2023	VA 2025	VA 2024	RA 2023
Operative Gebarung										
1	211	311	x	Erträge aus der operativen Verwaltungstätigkeit / Einzahlungen aus operativer Verwaltungstätigkeit	19.000,00	19.000,00	10.556,91	19.000,00	19.000,00	10.093,75
2	2114	3114		Erträge aus Leistungen / Einzahlungen aus Leistungen	19.000,00	19.000,00	10.373,20	19.000,00	19.000,00	10.093,75
240000			810000	Elternbeiträge	19.000,00	19.000,00	10.373,20	19.000,00	19.000,00	10.093,75
2	2117	x		Nicht finanzierungswirksame operative Erträge / -	0,00	0,00	183,71	x	x	x
240000			817200	Erträge aus der Auflösung von sonstigen Rückstellungen - nicht konsumierte Urlaube	0,00	0,00	183,71	x	x	x
1	212	312	x	Erträge aus Transfers / Einzahlungen aus Transfers	254.700,00	96.500,00	73.093,09	254.700,00	96.500,00	73.093,09
2	2121	3121		Transferertrag von Trägern des öffentlichen Rechts / Transferzahlungen von Trägern des öffentlichen Rechts	254.700,00	96.500,00	73.093,09	254.700,00	96.500,00	73.093,09
240000			860600	Transfers von Bund - § 23 FAG Zukunftsfondsmittel	153.400,00	0,00	0,00	153.400,00	0,00	0,00
240000			861000	Transfers vom Land	0,00	0,00	25.368,15	0,00	0,00	25.368,15
240000			861500	Kärntner Kindergartenstipendium	0,00	0,00	18.187,17	0,00	0,00	18.187,17
240000			861510	Personalkostenzuschuss	60.900,00	59.600,00	18.812,52	60.900,00	59.600,00	18.812,52
240000			861520	Elternbeitragsersatz	32.200,00	36.900,00	10.725,25	32.200,00	36.900,00	10.725,25
240000			861530	Verpflichtendes Kindergartenjahr	6.400,00	0,00	0,00	6.400,00	0,00	0,00
240000			861540	Jahresöffnungszeitenbonus	1.800,00	0,00	0,00	1.800,00	0,00	0,00
SU	21	31	x	Summe Erträge / Summe Einzahlungen operative Gebarung	273.700,00	115.500,00	83.650,00	273.700,00	115.500,00	83.186,84
1	221	321	x	Personalaufwand / Auszahlungen aus Personalaufwand	195.200,00	187.800,00	170.856,13	195.200,00	187.800,00	166.839,52
2	2211	3211		Personalaufwand (Bezüge, Nebengeb., Mehrleistungen) / Auszahlungen für Personalaufwand (Bezüge, Nebengebühren und Mehrleistungsvergütungen)	142.100,00	134.500,00	120.148,05	142.100,00	134.500,00	120.148,05
240000			510000	Geldbezüge Vertragsbed.d.Verwaltung	111.000,00	106.500,00	95.362,52	111.000,00	106.500,00	95.362,52
240000			511000	Geldbezüge Vertragsbed.handw.Verwendung	28.000,00	27.000,00	24.785,53	28.000,00	27.000,00	24.785,53
240000			523000	Geldbezüge Arbeiter n.ganzjähr.beschäft.	2.600,00	500,00	0,00	2.600,00	500,00	0,00
240000			565000	Mehrleistungsvergütungen	500,00	500,00	0,00	500,00	500,00	0,00
2	2212	3212		Gesetzlicher und freiwilliger Sozialaufwand / Auszahlungen für gesetzliche und freiwillige Sozialaufwendungen	50.600,00	50.900,00	44.601,46	50.600,00	50.900,00	44.601,46
240000			580000	Dienstgeberbeiträge zum Ausgleichsfonds für Familienbeihilfen	5.500,00	5.200,00	4.596,05	5.500,00	5.200,00	4.596,05
240000			582000	Sonstige Dienstgeberbeiträge zur sozialen Sicherheit	28.000,00	27.800,00	25.026,02	28.000,00	27.800,00	25.026,02
240000			582100	Abfertigungsversicherung	12.300,00	12.200,00	9.634,24	12.300,00	12.200,00	9.634,24
240000			582200	Vorsorge Dienstjubiläum	3.200,00	4.200,00	3.991,40	3.200,00	4.200,00	3.991,40
240000			590000	Freiwillige Sozialleistungen	1.600,00	1.500,00	1.353,75	1.600,00	1.500,00	1.353,75
2	2213	3213		Sonstiger Personalaufwand / Auszahlungen aus sonstigem Personalaufwand	2.500,00	2.400,00	2.090,01	2.500,00	2.400,00	2.090,01
240000			563000	Sonstige Aufwandsentschädigungen	600,00	600,00	543,12	600,00	600,00	543,12
240000			567000	Belohnungen und Geldaushilfen	1.900,00	1.800,00	1.546,89	1.900,00	1.800,00	1.546,89

Ansatz 240000	MVAG Code	MVAG Code	Konto	Kindergarten Paternion	Ergebnisvoranschlag			Finanzierungsvoranschlag		
					VA 2025	VA 2024	RA 2023	VA 2025	VA 2024	RA 2023
2	2214	x		Nicht finanzierungswirksamer Personalaufwand / -	0,00	0,00	4.016,61	x	x	x
240000			593000	Dotierung von Rückstellungen für nicht konsumierte Urlaube	0,00	0,00	4.016,61	x	x	x
1	222	322	x	Sachaufwand / Auszahlungen aus Sachaufwand	41.500,00	43.800,00	29.564,15	40.700,00	43.000,00	20.974,95
2	2221	3221		Gebrauchs- und Verbrauchsgüter, Handelswaren / Auszahlungen für Gebrauchs- und Verbrauchsgüter, Handelswaren	4.300,00	2.300,00	2.950,41	4.300,00	2.300,00	2.986,41
240000			400000	Geringwertige Wirtschaftsgüter	2.500,00	500,00	971,00	2.500,00	500,00	971,00
240000			454000	Reinigungsmittel	300,00	300,00	256,30	300,00	300,00	256,30
240000			456000	Schreib-, Zeichen- u.sonst.Büromittel	500,00	500,00	618,27	500,00	500,00	618,27
240000			457000	Druckwerke	100,00	100,00	0,00	100,00	100,00	0,00
240000			458000	Mittel zur ärztlichen Betreuung	100,00	100,00	161,92	100,00	100,00	161,92
240000			459000	Sonstige Verbrauchsgüter	800,00	800,00	942,92	800,00	800,00	978,92
2	2222	3222		Verwaltungs- und Betriebsaufwand / Auszahlungen für Verwaltungs- und Betriebsaufwand	2.800,00	2.700,00	2.267,69	2.800,00	2.700,00	2.267,69
240000			600100	Strom	1.300,00	1.300,00	1.096,77	1.300,00	1.300,00	1.096,77
240000			630000	Postdienste	100,00	100,00	20,91	100,00	100,00	20,91
240000			631000	Telekommunikationsdienste	500,00	500,00	455,92	500,00	500,00	455,92
240000			670000	Versicherungen	900,00	800,00	694,09	900,00	800,00	694,09
2	2224	3224		Instandhaltung / Auszahlungen für Instandhaltung	1.500,00	1.000,00	769,90	1.500,00	1.000,00	780,03
240000			614000	Instandhaltung von Gebäuden	1.000,00	500,00	528,32	1.000,00	500,00	528,32
240000			616000	Instandhaltung von Maschinen	200,00	200,00	0,00	200,00	200,00	0,00
240000			618000	Instandhaltung von sonstigen Anlagen	300,00	300,00	241,58	300,00	300,00	251,71
2	2225	3225		Sonstiger Sachaufwand / Sonstige Auszahlungen aus Sachaufwand	32.100,00	37.000,00	22.707,16	32.100,00	37.000,00	14.940,82
240000			711000	Gebühren gemäß FAG	1.300,00	1.200,00	1.220,99	1.300,00	1.200,00	1.220,99
240000			720109	Kostenbeitr.WiH.Arbeiter	8.500,00	8.500,00	9.045,00	8.500,00	8.500,00	9.045,00
240000			720209	Kostenbeitr.WiH.Masch.u.Fahrz.	2.000,00	2.000,00	2.100,10	2.000,00	2.000,00	2.100,10
240000			724000	Reisegebühren	300,00	300,00	387,90	300,00	300,00	387,90
240000			728000	Entgelte für sonstige Leistungen	20.000,00	25.000,00	9.953,17	20.000,00	25.000,00	2.186,83
2	2226	x		Nicht finanzierungswirksamer Sachaufwand / -	800,00	800,00	868,99	x	x	x
240000			680600	Planmäßige Abschreibung - Technische Anlagen, Fahrzeuge und Maschinen	800,00	800,00	730,25	x	x	x
240000			680700	Planmäßige Abschreibung - Amts-, Betriebs- und Geschäftsausstattung	0,00	0,00	138,74	x	x	x
SU	22	32	x	Summe Aufwendungen / Summe Auszahlungen operative Gebarung	236.700,00	231.600,00	200.420,28	235.900,00	230.800,00	187.814,47
SA 0 / SA 1	SA0	SA1	x	Saldo (0) Nettoergebnis (21 - 22) / Saldo (1) Geldfluss aus der operativen Gebarung (31 - 32)	37.000,00	-116.100,00	-116.770,28	37.800,00	-115.300,00	-104.627,63
SA 01	SA 01	x	x	Saldo (01) Haushaltsrücklagen (230 - 240)	0,00	0,00	0,00	x	x	x
SA 00	SA 00	x	x	Saldo (00) Nettoergebnis nach Haushaltsrücklagen (Saldo 0 + Saldo 01)	37.000,00	-116.100,00	-116.770,28	x	x	x

Ansatz 240000	MVAG Code	MVAG Code	Konto	Kindergarten Paternion	Ergebnisvoranschlag			Finanzierungsvoranschlag		
					VA 2025	VA 2024	RA 2023	VA 2025	VA 2024	RA 2023
Investive Gebarung										
SU	x	33	x	Summe Einzahlungen investive Gebarung	x	x	x	0,00	0,00	0,00
1	x	341	x	Auszahlungen aus der Investitionstätigkeit	x	x	x	0,00	0,00	7.302,50
2	x	3414		Auszahlungen für den Erwerb von technischen Anlagen, Fahrzeuge und Maschinen	x	x	x	0,00	0,00	7.302,50
240000			020000	Maschinen und maschinelle Anlagen	x	x	x	0,00	0,00	7.302,50
SU	x	34		Summe Auszahlungen investive Gebarung	x	x	x	0,00	0,00	7.302,50
SA2	x	SA2		Saldo (2) Geldfluss aus der investiven Gebarung (33 - 34)	x	x	x	0,00	0,00	-7.302,50
SA3	x	SA3		Saldo (3) Nettofinanzierungssaldo (Saldo 1 + Saldo 2)	x	x	x	37.800,00	-115.300,00	-111.930,13

Finanzierungstätigkeit										
SU	x	35		Summe Einzahlungen aus der Finanzierungstätigkeit	x	x	x	0,00	0,00	0,00
SU	x	36		Summe Auszahlungen aus der Finanzierungstätigkeit	x	x	x	0,00	0,00	0,00
SA4	x	SA4		Saldo (4) Geldfluss aus der Finanzierungstätigkeit (35 - 36)	x	x	x	0,00	0,00	0,00
SA5	x	SA5		Saldo (5) Geldfluss aus der voranschlagswirksamen Gebarung (Saldo 3 + Saldo 4)	x	x	x	37.800,00	-115.300,00	-111.930,13

Unterabschnitt 249	MVAG Code	MVAG Code	Konto	Sonstige Einrichtungen und Maßnahmen	Ergebnisvoranschlag			Finanzierungsvoranschlag		
					VA 2025	VA 2024	RA 2023	VA 2025	VA 2024	RA 2023
Unterabschnitt 249	SA 0 / SA 1	SA 0 / SA 1		Saldo (0) Nettoergebnis (21 - 22) / Saldo (1) Geldfluss aus der operativen Gebarung (31 - 32)	-719.900,00	-735.700,00	-624.967,12	-719.900,00	-735.700,00	-624.967,12
Unterabschnitt 249	SA 01	SA 01		Saldo (01) Haushaltsrücklagen (230-240)	0,00	0,00	0,00	x	x	x
Unterabschnitt 249	SA 00	SA 00		Saldo (00) Nettoergebnis nach Haushaltsrücklagen (Saldo 0 + Saldo 01)	-719.900,00	-735.700,00	-624.967,12	x	x	x
Unterabschnitt 249	SA 2	SA 2		Saldo (2) Geldfluss aus der investiven Gebarung (33 - 34)	x	x	x	0,00	0,00	0,00
Unterabschnitt 249	SA 3	SA 3		Saldo (3) Nettofinanzierungssaldo (Saldo 1 + Saldo 2)	x	x	x	-719.900,00	-735.700,00	-624.967,12
Unterabschnitt 249	SA 4	SA 4		Saldo (4) Geldfluss aus der Finanzierungstätigkeit (35 - 36)	x	x	x	0,00	0,00	0,00
Unterabschnitt 249	SA 5	SA 5		Saldo (5) Geldfluss aus der voranschlagswirksamen Gebarung (Saldo 3 + Saldo 4)	x	x	x	-719.900,00	-735.700,00	-624.967,12

Ansatz 249000	MVAG Code	MVAG Code	Konto	Sonst.Einrichtungen u. Maßnahmen	Ergebnisvoranschlag			Finanzierungsvoranschlag		
					VA 2025	VA 2024	RA 2023	VA 2025	VA 2024	RA 2023
Operative Gebarung										
1	211	311	x	Erträge aus der operativen Verwaltungstätigkeit / Einzahlungen aus operativer Verwaltungstätigkeit	500,00	500,00	40,00	500,00	500,00	40,00
2	2114	3114		Erträge aus Leistungen / Einzahlungen aus Leistungen	500,00	500,00	40,00	500,00	500,00	40,00
249000			810000	Erträge aus Leistungen	500,00	500,00	40,00	500,00	500,00	40,00
SU	21	31	x	Summe Erträge / Summe Einzahlungen operative Gebarung	500,00	500,00	40,00	500,00	500,00	40,00
1	223	323	x	Transferaufwand / Auszahlungen aus Transfers	720.400,00	736.200,00	625.007,12	720.400,00	736.200,00	625.007,12
2	2231	3231		Transferaufwand an Träger des öffentlichen Rechts / Transferzahlungen an Träger des öffentlichen Rechts	260.400,00	276.200,00	190.974,59	260.400,00	276.200,00	190.974,59
249000			751900	Kostenanteil für Kindertagesstätten	260.400,00	276.200,00	190.974,59	260.400,00	276.200,00	190.974,59
2	2234	3234		Transferaufwand an Haushalte und Organisationen ohne Erwerbscharakter / Transferzahlungen an Haushalte und Organisationen ohne Erwerbscharakter	460.000,00	460.000,00	434.032,53	460.000,00	460.000,00	434.032,53
249000			757000	Transfers an Pfarrkindergärten	430.000,00	430.000,00	410.000,00	430.000,00	430.000,00	410.000,00
249000			757100	Transfers an Kindernest u. AVS	30.000,00	30.000,00	24.032,53	30.000,00	30.000,00	24.032,53
SU	22	32	x	Summe Aufwendungen / Summe Auszahlungen operative Gebarung	720.400,00	736.200,00	625.007,12	720.400,00	736.200,00	625.007,12
SA 0 / SA 1	SA0	SA1	x	Saldo (0) Nettoergebnis (21 - 22) / Saldo (1) Geldfluss aus der operativen Gebarung (31 - 32)	-719.900,00	-735.700,00	-624.967,12	-719.900,00	-735.700,00	-624.967,12
SA 01	SA 01	x	x	Saldo (01) Haushaltsrücklagen (230 - 240)	0,00	0,00	0,00	x	x	x
SA 00	SA 00	x	x	Saldo (00) Nettoergebnis nach Haushaltsrücklagen (Saldo 0 + Saldo 01)	-719.900,00	-735.700,00	-624.967,12	x	x	x

Investive Gebarung										
SU	x	33	x	Summe Einzahlungen investive Gebarung	x	x	x	0,00	0,00	0,00
SU	x	34		Summe Auszahlungen investive Gebarung	x	x	x	0,00	0,00	0,00
SA2	x	SA2		Saldo (2) Geldfluss aus der investiven Gebarung (33 - 34)	x	x	x	0,00	0,00	0,00
SA3	x	SA3		Saldo (3) Nettofinanzierungssaldo (Saldo 1 + Saldo 2)	x	x	x	-719.900,00	-735.700,00	-624.967,12

Finanzierungstätigkeit										
SU	x	35		Summe Einzahlungen aus der Finanzierungstätigkeit	x	x	x	0,00	0,00	0,00
SU	x	36		Summe Auszahlungen aus der Finanzierungstätigkeit	x	x	x	0,00	0,00	0,00
SA4	x	SA4		Saldo (4) Geldfluss aus der Finanzierungstätigkeit (35 - 36)	x	x	x	0,00	0,00	0,00
SA5	x	SA5		Saldo (5) Geldfluss aus der voranschlagswirksamen Gebarung (Saldo 3 + Saldo 4)	x	x	x	-719.900,00	-735.700,00	-624.967,12

Abschnitt 25	MVAG Code	MVAG Code	Konto	Außerschulische Jugenderziehung	Ergebnisvoranschlag			Finanzierungsvoranschlag		
					VA 2025	VA 2024	RA 2023	VA 2025	VA 2024	RA 2023
Abschnitt 25	SA 0 / SA 1	SA 0 / SA 1		Saldo (0) Nettoergebnis (21 - 22) / Saldo (1) Geldfluss aus der operativen Gebarung (31 - 32)	-55.500,00	-49.700,00	-1.687,50	-55.500,00	-49.700,00	-1.687,50
Abschnitt 25	SA 01	SA 01		Saldo (01) Haushaltsrücklagen (230-240)	0,00	0,00	0,00	x	x	x
Abschnitt 25	SA 00	SA 00		Saldo (00) Nettoergebnis nach Haushaltsrücklagen (Saldo 0 + Saldo 01)	-55.500,00	-49.700,00	-1.687,50	x	x	x
Abschnitt 25	SA 2	SA 2		Saldo (2) Geldfluss aus der investiven Gebarung (33 - 34)	x	x	x	0,00	0,00	0,00
Abschnitt 25	SA 3	SA 3		Saldo (3) Nettofinanzierungssaldo (Saldo 1 + Saldo 2)	x	x	x	-55.500,00	-49.700,00	-1.687,50
Abschnitt 25	SA 4	SA 4		Saldo (4) Geldfluss aus der Finanzierungstätigkeit (35 - 36)	x	x	x	0,00	0,00	0,00
Abschnitt 25	SA 5	SA 5		Saldo (5) Geldfluss aus der voranschlagswirksamen Gebarung (Saldo 3 + Saldo 4)	x	x	x	-55.500,00	-49.700,00	-1.687,50

Unterabschnitt 250	MVAG Code	MVAG Code	Konto	Horte für Schülerinnen und Schüler	Ergebnisvoranschlag			Finanzierungsvoranschlag		
					VA 2025	VA 2024	RA 2023	VA 2025	VA 2024	RA 2023
Unterabschnitt 250	SA 0 / SA 1	SA 0 / SA 1		Saldo (0) Nettoergebnis (21 - 22) / Saldo (1) Geldfluss aus der operativen Gebarung (31 - 32)	-53.000,00	-47.700,00	0,00	-53.000,00	-47.700,00	0,00
Unterabschnitt 250	SA 01	SA 01		Saldo (01) Haushaltsrücklagen (230-240)	0,00	0,00	0,00	x	x	x
Unterabschnitt 250	SA 00	SA 00		Saldo (00) Nettoergebnis nach Haushaltsrücklagen (Saldo 0 + Saldo 01)	-53.000,00	-47.700,00	0,00	x	x	x
Unterabschnitt 250	SA 2	SA 2		Saldo (2) Geldfluss aus der investiven Gebarung (33 - 34)	x	x	x	0,00	0,00	0,00
Unterabschnitt 250	SA 3	SA 3		Saldo (3) Nettofinanzierungssaldo (Saldo 1 + Saldo 2)	x	x	x	-53.000,00	-47.700,00	0,00
Unterabschnitt 250	SA 4	SA 4		Saldo (4) Geldfluss aus der Finanzierungstätigkeit (35 - 36)	x	x	x	0,00	0,00	0,00
Unterabschnitt 250	SA 5	SA 5		Saldo (5) Geldfluss aus der voranschlagswirksamen Gebarung (Saldo 3 + Saldo 4)	x	x	x	-53.000,00	-47.700,00	0,00

Ansatz 250000	MVAG Code	MVAG Code	Konto	Schülerhort Feistritz/Drau	Ergebnisvoranschlag			Finanzierungsvoranschlag		
					VA 2025	VA 2024	RA 2023	VA 2025	VA 2024	RA 2023
Operative Gebarung										
1	212	312	x	Erträge aus Transfers / Einzahlungen aus Transfers	20.000,00	22.300,00	0,00	20.000,00	22.300,00	0,00
2	2121	3121		Transferertrag von Trägern des öffentlichen Rechts / Transferzahlungen von Trägern des öffentlichen Rechts	20.000,00	22.300,00	0,00	20.000,00	22.300,00	0,00
250000			860000	Tranfers vom Bund	4.000,00	6.300,00	0,00	4.000,00	6.300,00	0,00
250000			861000	Tranfers vom Land	16.000,00	16.000,00	0,00	16.000,00	16.000,00	0,00
SU	21	31	x	Summe Erträge / Summe Einzahlungen operative Gebarung	20.000,00	22.300,00	0,00	20.000,00	22.300,00	0,00
1	222	322	x	Sachaufwand / Auszahlungen aus Sachaufwand	73.000,00	70.000,00	0,00	73.000,00	70.000,00	0,00
2	2225	3225		Sonstiger Sachaufwand / Sonstige Auszahlungen aus Sachaufwand	73.000,00	70.000,00	0,00	73.000,00	70.000,00	0,00
250000			728000	Nachmittagsbetreuung GTS	73.000,00	70.000,00	0,00	73.000,00	70.000,00	0,00
SU	22	32	x	Summe Aufwendungen / Summe Auszahlungen operative Gebarung	73.000,00	70.000,00	0,00	73.000,00	70.000,00	0,00
SA 0 / SA 1	SA0	SA1	x	Saldo (0) Nettoergebnis (21 - 22) / Saldo (1) Geldfluss aus der operativen Gebarung (31 - 32)	-53.000,00	-47.700,00	0,00	-53.000,00	-47.700,00	0,00
SA 01	SA 01	x	x	Saldo (01) Haushaltsrücklagen (230 - 240)	0,00	0,00	0,00	x	x	x
SA 00	SA 00	x	x	Saldo (00) Nettoergebnis nach Haushaltsrücklagen (Saldo 0 + Saldo 01)	-53.000,00	-47.700,00	0,00	x	x	x

Investive Gebarung										
SU	x	33	x	Summe Einzahlungen investive Gebarung	x	x	x	0,00	0,00	0,00
SU	x	34		Summe Auszahlungen investive Gebarung	x	x	x	0,00	0,00	0,00
SA2	x	SA2		Saldo (2) Geldfluss aus der investiven Gebarung (33 - 34)	x	x	x	0,00	0,00	0,00
SA3	x	SA3		Saldo (3) Nettofinanzierungssaldo (Saldo 1 + Saldo 2)	x	x	x	-53.000,00	-47.700,00	0,00

Finanzierungstätigkeit										
SU	x	35		Summe Einzahlungen aus der Finanzierungstätigkeit	x	x	x	0,00	0,00	0,00
SU	x	36		Summe Auszahlungen aus der Finanzierungstätigkeit	x	x	x	0,00	0,00	0,00
SA4	x	SA4		Saldo (4) Geldfluss aus der Finanzierungstätigkeit (35 - 36)	x	x	x	0,00	0,00	0,00
SA5	x	SA5		Saldo (5) Geldfluss aus der voranschlagswirksamen Gebarung (Saldo 3 + Saldo 4)	x	x	x	-53.000,00	-47.700,00	0,00

Unterabschnitt 253	MVAG Code	MVAG Code	Konto	Jugendverkehrserziehung	Ergebnisvoranschlag			Finanzierungsvoranschlag		
					VA 2025	VA 2024	RA 2023	VA 2025	VA 2024	RA 2023
Unterabschnitt 253	SA 0 / SA 1	SA 0 / SA 1		Saldo (0) Nettoergebnis (21 - 22) / Saldo (1) Geldfluss aus der operativen Gebarung (31 - 32)	-2.500,00	-2.000,00	-1.687,50	-2.500,00	-2.000,00	-1.687,50
Unterabschnitt 253	SA 01	SA 01		Saldo (01) Haushaltsrücklagen (230-240)	0,00	0,00	0,00	x	x	x

Unterabschnitt 253	SA 00	SA 00		Saldo (00) Nettoergebnis nach Haushaltsrücklagen (Saldo 0 + Saldo 01)	-2.500,00	-2.000,00	-1.687,50	x	x	x
Unterabschnitt 253	SA 2	SA 2		Saldo (2) Geldfluss aus der investiven Gebarung (33 - 34)	x	x	x	0,00	0,00	0,00
Unterabschnitt 253	SA 3	SA 3		Saldo (3) Nettofinanzierungssaldo (Saldo 1 + Saldo 2)	x	x	x	-2.500,00	-2.000,00	-1.687,50
Unterabschnitt 253	SA 4	SA 4		Saldo (4) Geldfluss aus der Finanzierungstätigkeit (35 - 36)	x	x	x	0,00	0,00	0,00
Unterabschnitt 253	SA 5	SA 5		Saldo (5) Geldfluss aus der voranschlagswirksamen Gebarung (Saldo 3 + Saldo 4)	x	x	x	-2.500,00	-2.000,00	-1.687,50

Ansatz 253000	MVAG Code	MVAG Code	Konto	Jugendverkehrserziehung	Ergebnisvoranschlag			Finanzierungsvoranschlag		
					VA 2025	VA 2024	RA 2023	VA 2025	VA 2024	RA 2023
Operative Gebarung										
SU	21	31	x	Summe Erträge / Summe Einzahlungen operative Gebarung	0,00	0,00	0,00	0,00	0,00	0,00
1	223	323	x	Transferaufwand / Auszahlungen aus Transfers	2.500,00	2.000,00	1.687,50	2.500,00	2.000,00	1.687,50
2	2234	3234		Transferaufwand an Haushalte und Organisationen ohne Erwerbscharakter / Transferzahlungen an Haushalte und Organisationen ohne Erwerbscharakter	2.500,00	2.000,00	1.687,50	2.500,00	2.000,00	1.687,50
253000			768000	Gde.Betr.Fahrsicherheitstraining	2.500,00	2.000,00	1.687,50	2.500,00	2.000,00	1.687,50
SU	22	32	x	Summe Aufwendungen / Summe Auszahlungen operative Gebarung	2.500,00	2.000,00	1.687,50	2.500,00	2.000,00	1.687,50
SA 0 / SA 1	SA0	SA1	x	Saldo (0) Nettoergebnis (21 - 22) / Saldo (1) Geldfluss aus der operativen Gebarung (31 - 32)	-2.500,00	-2.000,00	-1.687,50	-2.500,00	-2.000,00	-1.687,50
SA 01	SA 01	x	x	Saldo (01) Haushaltsrücklagen (230 - 240)	0,00	0,00	0,00	x	x	x
SA 00	SA 00	x	x	Saldo (00) Nettoergebnis nach Haushaltsrücklagen (Saldo 0 + Saldo 01)	-2.500,00	-2.000,00	-1.687,50	x	x	x

Investive Gebarung										
SU	x	33	x	Summe Einzahlungen investive Gebarung	x	x	x	0,00	0,00	0,00
SU	x	34		Summe Auszahlungen investive Gebarung	x	x	x	0,00	0,00	0,00
SA2	x	SA2		Saldo (2) Geldfluss aus der investiven Gebarung (33 - 34)	x	x	x	0,00	0,00	0,00
SA3	x	SA3		Saldo (3) Nettofinanzierungssaldo (Saldo 1 + Saldo 2)	x	x	x	-2.500,00	-2.000,00	-1.687,50

Finanzierungstätigkeit										
SU	x	35		Summe Einzahlungen aus der Finanzierungstätigkeit	x	x	x	0,00	0,00	0,00
SU	x	36		Summe Auszahlungen aus der Finanzierungstätigkeit	x	x	x	0,00	0,00	0,00
SA4	x	SA4		Saldo (4) Geldfluss aus der Finanzierungstätigkeit (35 - 36)	x	x	x	0,00	0,00	0,00
SA5	x	SA5		Saldo (5) Geldfluss aus der voranschlagswirksamen Gebarung (Saldo 3 + Saldo 4)	x	x	x	-2.500,00	-2.000,00	-1.687,50

Abschnitt 26	MVAG Code	MVAG Code	Konto	Sport und außerschulische Leibeserziehung	Ergebnisvoranschlag			Finanzierungsvoranschlag		
					VA 2025	VA 2024	RA 2023	VA 2025	VA 2024	RA 2023
Abschnitt 26	SA 0 / SA 1	SA 0 / SA 1		Saldo (0) Nettoergebnis (21 - 22) / Saldo (1) Geldfluss aus der operativen Gebarung (31 - 32)	-82.000,00	-75.900,00	-62.291,92	-67.100,00	-61.000,00	-45.936,59
Abschnitt 26	SA 01	SA 01		Saldo (01) Haushaltsrücklagen (230-240)	0,00	0,00	0,00	x	x	x
Abschnitt 26	SA 00	SA 00		Saldo (00) Nettoergebnis nach Haushaltsrücklagen (Saldo 0 + Saldo 01)	-82.000,00	-75.900,00	-62.291,92	x	x	x
Abschnitt 26	SA 2	SA 2		Saldo (2) Geldfluss aus der investiven Gebarung (33 - 34)	x	x	x	0,00	0,00	-4.091,50

Abschnitt 26	SA 3	SA 3		Saldo (3) Nettofinanzierungssaldo (Saldo 1 + Saldo 2)	x	x	x	-67.100,00	-61.000,00	-50.028,09
Abschnitt 26	SA 4	SA 4		Saldo (4) Geldfluss aus der Finanzierungstätigkeit (35 - 36)	x	x	x	0,00	0,00	0,00
Abschnitt 26	SA 5	SA 5		Saldo (5) Geldfluss aus der voranschlagswirksamen Gebarung (Saldo 3 + Saldo 4)	x	x	x	-67.100,00	-61.000,00	-50.028,09

Unterabschnitt 262	MVAG Code	MVAG Code	Konto	Sportplätze	Ergebnisvoranschlag			Finanzierungsvoranschlag		
					VA 2025	VA 2024	RA 2023	VA 2025	VA 2024	RA 2023
Unterabschnitt 262	SA 0 / SA 1	SA 0 / SA 1		Saldo (0) Nettoergebnis (21 - 22) / Saldo (1) Geldfluss aus der operativen Gebarung (31 - 32)	-13.500,00	-13.300,00	-11.590,81	-1.900,00	-1.700,00	57,72
Unterabschnitt 262	SA 01	SA 01		Saldo (01) Haushaltsrücklagen (230-240)	0,00	0,00	0,00	x	x	x
Unterabschnitt 262	SA 00	SA 00		Saldo (00) Nettoergebnis nach Haushaltsrücklagen (Saldo 0 + Saldo 01)	-13.500,00	-13.300,00	-11.590,81	x	x	x
Unterabschnitt 262	SA 2	SA 2		Saldo (2) Geldfluss aus der investiven Gebarung (33 - 34)	x	x	x	0,00	0,00	0,00
Unterabschnitt 262	SA 3	SA 3		Saldo (3) Nettofinanzierungssaldo (Saldo 1 + Saldo 2)	x	x	x	-1.900,00	-1.700,00	57,72
Unterabschnitt 262	SA 4	SA 4		Saldo (4) Geldfluss aus der Finanzierungstätigkeit (35 - 36)	x	x	x	0,00	0,00	0,00
Unterabschnitt 262	SA 5	SA 5		Saldo (5) Geldfluss aus der voranschlagswirksamen Gebarung (Saldo 3 + Saldo 4)	x	x	x	-1.900,00	-1.700,00	57,72

Ansatz 262000	MVAG Code	MVAG Code	Konto	Sportplätze	Ergebnisvoranschlag			Finanzierungsvoranschlag		
					VA 2025	VA 2024	RA 2023	VA 2025	VA 2024	RA 2023
Operative Gebarung										
1	211	311	x	Erträge aus der operativen Verwaltungstätigkeit / Einzahlungen aus operativer Verwaltungstätigkeit	6.500,00	6.500,00	7.952,07	6.500,00	6.500,00	7.952,07
2	2114	3114		Erträge aus Leistungen / Einzahlungen aus Leistungen	6.500,00	6.500,00	7.952,07	6.500,00	6.500,00	7.952,07
262000			816000	Kostensätze Sportvereine	6.500,00	6.500,00	7.952,07	6.500,00	6.500,00	7.952,07
1	212	312	x	Erträge aus Transfers / Einzahlungen aus Transfers	1.200,00	1.200,00	1.116,97	0,00	0,00	0,00
2	2127	x		Nicht finanzierungswirksamer Transferertrag / -	1.200,00	1.200,00	1.116,97	x	x	x
262000			813000	Erträge aus der Auflösung von Investitionszuschüssen (Kapitaltransfers)	1.200,00	1.200,00	1.116,97	x	x	x
SU	21	31	x	Summe Erträge / Summe Einzahlungen operative Gebarung	7.700,00	7.700,00	9.069,04	6.500,00	6.500,00	7.952,07
1	222	322	x	Sachaufwand / Auszahlungen aus Sachaufwand	21.200,00	21.000,00	20.659,85	8.400,00	8.200,00	7.894,35
2	2222	3222		Verwaltungs- und Betriebsaufwand / Auszahlungen für Verwaltungs- und Betriebsaufwand	6.800,00	6.700,00	6.311,87	6.800,00	6.700,00	6.311,87
262000			600100	Strom	6.500,00	6.500,00	6.127,63	6.500,00	6.500,00	6.127,63
262000			670000	Versicherungen	300,00	200,00	184,24	300,00	200,00	184,24
2	2224	3224		Instandhaltung / Auszahlungen für Instandhaltung	200,00	100,00	110,90	200,00	100,00	110,90
262000			618000	Instandhaltung von sonstigen Anlagen	200,00	100,00	110,90	200,00	100,00	110,90
2	2225	3225		Sonstiger Sachaufwand / Sonstige Auszahlungen aus Sachaufwand	1.400,00	1.400,00	1.471,58	1.400,00	1.400,00	1.471,58
262000			720109	Kostenbeitr. WiH. Arbeiter	1.000,00	1.000,00	1.372,50	1.000,00	1.000,00	1.372,50
262000			720209	Kostenbeitr. WiH. Masch. u. Fahrz.	300,00	300,00	30,00	300,00	300,00	30,00
262000			729000	Sonstige Aufwendungen	100,00	100,00	69,08	100,00	100,00	69,08
2	2226	x		Nicht finanzierungswirksamer Sachaufwand / -	12.800,00	12.800,00	12.765,50	x	x	x
262000			680200	Planmäßige Abschreibung - Grundstückseinrichtungen und Infrastruktur	400,00	400,00	365,45	x	x	x
262000			680300	Planmäßige Abschreibung - Gebäude und Bauten	12.400,00	12.400,00	12.400,05	x	x	x
SU	22	32	x	Summe Aufwendungen / Summe Auszahlungen operative Gebarung	21.200,00	21.000,00	20.659,85	8.400,00	8.200,00	7.894,35
SA 0 / SA 1	SA0	SA1	x	Saldo (0) Nettoergebnis (21 - 22) / Saldo (1) Geldfluss aus der operativen Gebarung (31 - 32)	-13.500,00	-13.300,00	-11.590,81	-1.900,00	-1.700,00	57,72
SA 01	SA 01	x	x	Saldo (01) Haushaltsrücklagen (230 - 240)	0,00	0,00	0,00	x	x	x
SA 00	SA 00	x	x	Saldo (00) Nettoergebnis nach Haushaltsrücklagen (Saldo 0 + Saldo 01)	-13.500,00	-13.300,00	-11.590,81	x	x	x

Investive Gebarung										
SU	x	33	x	Summe Einzahlungen investive Gebarung	x	x	x	0,00	0,00	0,00
SU	x	34		Summe Auszahlungen investive Gebarung	x	x	x	0,00	0,00	0,00
SA2	x	SA2		Saldo (2) Geldfluss aus der investiven Gebarung (33 - 34)	x	x	x	0,00	0,00	0,00
SA3	x	SA3		Saldo (3) Nettofinanzierungssaldo (Saldo 1 + Saldo 2)	x	x	x	-1.900,00	-1.700,00	57,72

Finanzierungstätigkeit										
SU	x	35		Summe Einzahlungen aus der Finanzierungstätigkeit	x	x	x	0,00	0,00	0,00

Ansatz 262000	MVAG Code	MVAG Code	Konto	Sportplätze	Ergebnisvoranschlag			Finanzierungsvoranschlag		
					VA 2025	VA 2024	RA 2023	VA 2025	VA 2024	RA 2023
SU	x	36		Summe Auszahlungen aus der Finanzierungstätigkeit	x	x	x	0,00	0,00	0,00
SA4	x	SA4		Saldo (4) Geldfluss aus der Finanzierungstätigkeit (35 - 36)	x	x	x	0,00	0,00	0,00
SA5	x	SA5		Saldo (5) Geldfluss aus der voranschlagswirksamen Gebarung (Saldo 3 + Saldo 4)	x	x	x	-1.900,00	-1.700,00	57,72

Unterabschnitt 265	MVAG Code	MVAG Code	Konto	Tennisplätze und -hallen	Ergebnisvoranschlag			Finanzierungsvoranschlag		
					VA 2025	VA 2024	RA 2023	VA 2025	VA 2024	RA 2023
Unterabschnitt 265	SA 0 / SA 1	SA 0 / SA 1		Saldo (0) Nettoergebnis (21 - 22) / Saldo (1) Geldfluss aus der operativen Gebarung (31 - 32)	100,00	100,00	0,00	100,00	100,00	0,00
Unterabschnitt 265	SA 01	SA 01		Saldo (01) Haushaltsrücklagen (230-240)	0,00	0,00	0,00	x	x	x
Unterabschnitt 265	SA 00	SA 00		Saldo (00) Nettoergebnis nach Haushaltsrücklagen (Saldo 0 + Saldo 01)	100,00	100,00	0,00	x	x	x
Unterabschnitt 265	SA 2	SA 2		Saldo (2) Geldfluss aus der investiven Gebarung (33 - 34)	x	x	x	0,00	0,00	0,00
Unterabschnitt 265	SA 3	SA 3		Saldo (3) Nettofinanzierungssaldo (Saldo 1 + Saldo 2)	x	x	x	100,00	100,00	0,00
Unterabschnitt 265	SA 4	SA 4		Saldo (4) Geldfluss aus der Finanzierungstätigkeit (35 - 36)	x	x	x	0,00	0,00	0,00
Unterabschnitt 265	SA 5	SA 5		Saldo (5) Geldfluss aus der voranschlagswirksamen Gebarung (Saldo 3 + Saldo 4)	x	x	x	100,00	100,00	0,00

Ansatz 265000	MVAG Code	MVAG Code	Konto	Tennisplätze u. -hallen	Ergebnisvoranschlag			Finanzierungsvoranschlag		
					VA 2025	VA 2024	RA 2023	VA 2025	VA 2024	RA 2023
Operative Gebarung										
1	211	311	x	Erträge aus der operativen Verwaltungstätigkeit / Einzahlungen aus operativer Verwaltungstätigkeit	100,00	100,00	0,00	100,00	100,00	0,00
2	2115	3115		Erträge aus Besitz und wirtschaftlicher Tätigkeit / Einzahlungen aus Besitz und wirtschaftlicher Tätigkeit	100,00	100,00	0,00	100,00	100,00	0,00
265000			811000	Einnahmen aus Vermietung u. Verpachtung	100,00	100,00	0,00	100,00	100,00	0,00
SU	21	31	x	Summe Erträge / Summe Einzahlungen operative Gebarung	100,00	100,00	0,00	100,00	100,00	0,00
SU	22	32	x	Summe Aufwendungen / Summe Auszahlungen operative Gebarung	0,00	0,00	0,00	0,00	0,00	0,00
SA 0 / SA 1	SA0	SA1	x	Saldo (0) Nettoergebnis (21 - 22) / Saldo (1) Geldfluss aus der operativen Gebarung (31 - 32)	100,00	100,00	0,00	100,00	100,00	0,00
SA 01	SA 01	x	x	Saldo (01) Haushaltsrücklagen (230 - 240)	0,00	0,00	0,00	x	x	x
SA 00	SA 00	x	x	Saldo (00) Nettoergebnis nach Haushaltsrücklagen (Saldo 0 + Saldo 01)	100,00	100,00	0,00	x	x	x

Investive Gebarung										
SU	x	33	x	Summe Einzahlungen investive Gebarung	x	x	x	0,00	0,00	0,00
SU	x	34		Summe Auszahlungen investive Gebarung	x	x	x	0,00	0,00	0,00
SA2	x	SA2		Saldo (2) Geldfluss aus der investiven Gebarung (33 - 34)	x	x	x	0,00	0,00	0,00
SA3	x	SA3		Saldo (3) Nettofinanzierungssaldo (Saldo 1 + Saldo 2)	x	x	x	100,00	100,00	0,00

Finanzierungstätigkeit										
SU	x	35		Summe Einzahlungen aus der Finanzierungstätigkeit	x	x	x	0,00	0,00	0,00
SU	x	36		Summe Auszahlungen aus der Finanzierungstätigkeit	x	x	x	0,00	0,00	0,00
SA4	x	SA4		Saldo (4) Geldfluss aus der Finanzierungstätigkeit (35 - 36)	x	x	x	0,00	0,00	0,00
SA5	x	SA5		Saldo (5) Geldfluss aus der voranschlagswirksamen Gebarung (Saldo 3 + Saldo 4)	x	x	x	100,00	100,00	0,00

Unterabschnitt 266	MVAG Code	MVAG Code	Konto	Wintersportanlagen	Ergebnisvoranschlag			Finanzierungsvoranschlag		
					VA 2025	VA 2024	RA 2023	VA 2025	VA 2024	RA 2023
Unterabschnitt 266	SA 0 / SA 1	SA 0 / SA 1		Saldo (0) Nettoergebnis (21 - 22) / Saldo (1) Geldfluss aus der operativen Gebarung (31 - 32)	-52.600,00	-44.700,00	-36.938,22	-49.300,00	-41.400,00	-32.231,42
Unterabschnitt 266	SA 01	SA 01		Saldo (01) Haushaltsrücklagen (230-240)	0,00	0,00	0,00	x	x	x
Unterabschnitt 266	SA 00	SA 00		Saldo (00) Nettoergebnis nach Haushaltsrücklagen (Saldo 0 + Saldo 01)	-52.600,00	-44.700,00	-36.938,22	x	x	x
Unterabschnitt 266	SA 2	SA 2		Saldo (2) Geldfluss aus der investiven Gebarung (33 - 34)	x	x	x	0,00	0,00	-4.091,50
Unterabschnitt 266	SA 3	SA 3		Saldo (3) Nettofinanzierungssaldo (Saldo 1 + Saldo 2)	x	x	x	-49.300,00	-41.400,00	-36.322,92
Unterabschnitt 266	SA 4	SA 4		Saldo (4) Geldfluss aus der Finanzierungstätigkeit (35 - 36)	x	x	x	0,00	0,00	0,00

Unterabschnitt 266	SA 5	SA 5		Saldo (5) Geldfluss aus der voranschlagswirksamen Gebarung (Saldo 3 + Saldo 4)	x	x	x	-49.300,00	-41.400,00	-36.322,92
--------------------	------	------	--	--	---	---	---	------------	------------	------------

Ansatz 266000	MVAG Code	MVAG Code	Konto	Förderband Ochsegarten	Ergebnisvoranschlag			Finanzierungsvoranschlag		
					VA 2025	VA 2024	RA 2023	VA 2025	VA 2024	RA 2023
Operative Gebarung										
1	212	312	x	Erträge aus Transfers / Einzahlungen aus Transfers	11.000,00	11.000,00	10.984,83	0,00	0,00	0,00
2	2127	x		Nicht finanzierungswirksamer Transferertrag / -	11.000,00	11.000,00	10.984,83	x	x	x
266000			813000	Erträge aus der Auflösung von Investitionszuschüssen (Kapitaltransfers)	11.000,00	11.000,00	10.984,83	x	x	x
SU	21	31	x	Summe Erträge / Summe Einzahlungen operative Gebarung	11.000,00	11.000,00	10.984,83	0,00	0,00	0,00
1	222	322	x	Sachaufwand / Auszahlungen aus Sachaufwand	63.600,00	55.700,00	47.923,05	49.300,00	41.400,00	32.231,42
2	2221	3221		Gebrauchs- und Verbrauchsgüter, Handelswaren / Auszahlungen für Gebrauchs- und Verbrauchsgüter, Handelswaren	1.500,00	1.500,00	1.211,86	1.500,00	1.500,00	1.211,86
266000			459000	Sonstige Verbrauchsgüter	1.500,00	1.500,00	1.211,86	1.500,00	1.500,00	1.211,86
2	2222	3222		Verwaltungs- und Betriebsaufwand / Auszahlungen für Verwaltungs- und Betriebsaufwand	9.000,00	8.600,00	7.655,12	9.000,00	8.600,00	6.080,16
266000			600100	Strom	4.500,00	4.800,00	6.189,57	4.500,00	4.800,00	4.614,61
266000			670000	Versicherungen	4.500,00	3.800,00	1.465,55	4.500,00	3.800,00	1.465,55
2	2223	3223		Leasing und Mietaufwand / Auszahlungen für Leasing und Mietaufwand	500,00	100,00	11,78	500,00	100,00	10,69
266000			700000	Miet- und Pacht aufwand	500,00	100,00	11,78	500,00	100,00	10,69
2	2224	3224		Instandhaltung / Auszahlungen für Instandhaltung	4.000,00	4.000,00	0,00	4.000,00	4.000,00	0,00
266000			619000	Instandhaltung von Sonderanlagen	4.000,00	4.000,00	0,00	4.000,00	4.000,00	0,00
2	2225	3225		Sonstiger Sachaufwand / Sonstige Auszahlungen aus Sachaufwand	34.300,00	27.200,00	24.907,14	34.300,00	27.200,00	24.928,71
266000			710000	Öffentliche Abgaben	300,00	200,00	200,00	300,00	200,00	200,00
266000			711000	Gebühren gemäß FAG	200,00	200,00	133,68	200,00	200,00	133,68
266000			720109	Kostenbeitr. WiH. Arbeiter	8.000,00	8.000,00	4.117,50	8.000,00	8.000,00	4.117,50
266000			720209	Kostenbeitr. WiH. Masch. u. Fahrz.	800,00	800,00	577,60	800,00	800,00	577,60
266000			728000	Entgelte für sonstige Leistungen	25.000,00	18.000,00	19.878,36	25.000,00	18.000,00	19.899,93
2	2226	x		Nicht finanzierungswirksamer Sachaufwand / -	14.300,00	14.300,00	14.137,15	x	x	x
266000			680500	Planmäßige Abschreibung - Sonderanlagen	11.700,00	11.700,00	11.612,11	x	x	x
266000			680700	Planmäßige Abschreibung - Amts-, Betriebs- und Geschäftsausstattung	2.600,00	2.600,00	2.525,04	x	x	x
SU	22	32	x	Summe Aufwendungen / Summe Auszahlungen operative Gebarung	63.600,00	55.700,00	47.923,05	49.300,00	41.400,00	32.231,42
SA 0 / SA 1	SA0	SA1	x	Saldo (0) Nettoergebnis (21 - 22) / Saldo (1) Geldfluss aus der operativen Gebarung (31 - 32)	-52.600,00	-44.700,00	-36.938,22	-49.300,00	-41.400,00	-32.231,42
SA 01	SA 01	x	x	Saldo (01) Haushaltsrücklagen (230 - 240)	0,00	0,00	0,00	x	x	x
SA 00	SA 00	x	x	Saldo (00) Nettoergebnis nach Haushaltsrücklagen (Saldo 0 + Saldo 01)	-52.600,00	-44.700,00	-36.938,22	x	x	x

Investive Gebarung										
SU	x	33	x	Summe Einzahlungen investive Gebarung	x	x	x	0,00	0,00	0,00
1	x	341	x	Auszahlungen aus der Investitionstätigkeit	x	x	x	0,00	0,00	4.091,50
2	x	3412		Auszahlungen für den Erwerb von Grundstücken und Grundstückseinrichtungen	x	x	x	0,00	0,00	4.091,50

Ansatz 266000	MVAG Code	MVAG Code	Konto	Förderband Ochsegarten	Ergebnisvoranschlag			Finanzierungsvoranschlag		
					VA 2025	VA 2024	RA 2023	VA 2025	VA 2024	RA 2023
266000			050000	Freizeitanlage Paternion	x	x	x	0,00	0,00	4.091,50
SU	x	34		Summe Auszahlungen investive Gebarung	x	x	x	0,00	0,00	4.091,50
SA2	x	SA2		Saldo (2) Geldfluss aus der investiven Gebarung (33 - 34)	x	x	x	0,00	0,00	-4.091,50
SA3	x	SA3		Saldo (3) Nettofinanzierungssaldo (Saldo 1 + Saldo 2)	x	x	x	-49.300,00	-41.400,00	-36.322,92

Finanzierungstätigkeit										
SU	x	35		Summe Einzahlungen aus der Finanzierungstätigkeit	x	x	x	0,00	0,00	0,00
SU	x	36		Summe Auszahlungen aus der Finanzierungstätigkeit	x	x	x	0,00	0,00	0,00
SA4	x	SA4		Saldo (4) Geldfluss aus der Finanzierungstätigkeit (35 - 36)	x	x	x	0,00	0,00	0,00
SA5	x	SA5		Saldo (5) Geldfluss aus der voranschlagswirksamen Gebarung (Saldo 3 + Saldo 4)	x	x	x	-49.300,00	-41.400,00	-36.322,92

Unterabschnitt 269	MVAG Code	MVAG Code	Konto	Sonstige Einrichtungen und Maßnahmen	Ergebnisvoranschlag			Finanzierungsvoranschlag		
					VA 2025	VA 2024	RA 2023	VA 2025	VA 2024	RA 2023
Unterabschnitt 269	SA 0 / SA 1	SA 0 / SA 1		Saldo (0) Nettoergebnis (21 - 22) / Saldo (1) Geldfluss aus der operativen Gebarung (31 - 32)	-16.000,00	-18.000,00	-13.762,89	-16.000,00	-18.000,00	-13.762,89
Unterabschnitt 269	SA 01	SA 01		Saldo (01) Haushaltsrücklagen (230-240)	0,00	0,00	0,00	x	x	x
Unterabschnitt 269	SA 00	SA 00		Saldo (00) Nettoergebnis nach Haushaltsrücklagen (Saldo 0 + Saldo 01)	-16.000,00	-18.000,00	-13.762,89	x	x	x
Unterabschnitt 269	SA 2	SA 2		Saldo (2) Geldfluss aus der investiven Gebarung (33 - 34)	x	x	x	0,00	0,00	0,00
Unterabschnitt 269	SA 3	SA 3		Saldo (3) Nettofinanzierungssaldo (Saldo 1 + Saldo 2)	x	x	x	-16.000,00	-18.000,00	-13.762,89
Unterabschnitt 269	SA 4	SA 4		Saldo (4) Geldfluss aus der Finanzierungstätigkeit (35 - 36)	x	x	x	0,00	0,00	0,00
Unterabschnitt 269	SA 5	SA 5		Saldo (5) Geldfluss aus der voranschlagswirksamen Gebarung (Saldo 3 + Saldo 4)	x	x	x	-16.000,00	-18.000,00	-13.762,89

Ansatz 269000	MVAG Code	MVAG Code	Konto	Sonstige Einrichtungen und Maßnahmen	Ergebnisvoranschlag			Finanzierungsvoranschlag		
					VA 2025	VA 2024	RA 2023	VA 2025	VA 2024	RA 2023
Operative Gebarung										
SU	21	31	x	Summe Erträge / Summe Einzahlungen operative Gebarung	0,00	0,00	0,00	0,00	0,00	0,00
1	222	322	x	Sachaufwand / Auszahlungen aus Sachaufwand	4.000,00	6.000,00	3.012,89	4.000,00	6.000,00	3.012,89
2	2225	3225		Sonstiger Sachaufwand / Sonstige Auszahlungen aus Sachaufwand	4.000,00	6.000,00	3.012,89	4.000,00	6.000,00	3.012,89
269000			711000	Gebühren gemäß FAG	2.500,00	4.500,00	1.707,75	2.500,00	4.500,00	1.707,75
269000			728000	Entgelte für sonstige Leistungen	1.500,00	1.500,00	1.305,14	1.500,00	1.500,00	1.305,14
1	223	323	x	Transferaufwand / Auszahlungen aus Transfers	12.000,00	12.000,00	10.750,00	12.000,00	12.000,00	10.750,00
2	2234	3234		Transferaufwand an Haushalte und Organisationen ohne Erwerbscharakter / Transferzahlungen an Haushalte und Organisationen ohne Erwerbscharakter	12.000,00	12.000,00	10.750,00	12.000,00	12.000,00	10.750,00
269000			757000	Subventionen an Vereine	12.000,00	12.000,00	10.750,00	12.000,00	12.000,00	10.750,00
SU	22	32	x	Summe Aufwendungen / Summe Auszahlungen operative Gebarung	16.000,00	18.000,00	13.762,89	16.000,00	18.000,00	13.762,89
SA 0 / SA 1	SA0	SA1	x	Saldo (0) Nettoergebnis (21 - 22) / Saldo (1) Geldfluss aus der operativen Gebarung (31 - 32)	-16.000,00	-18.000,00	-13.762,89	-16.000,00	-18.000,00	-13.762,89
SA 01	SA 01	x	x	Saldo (01) Haushaltsrücklagen (230 - 240)	0,00	0,00	0,00	x	x	x
SA 00	SA 00	x	x	Saldo (00) Nettoergebnis nach Haushaltsrücklagen (Saldo 0 + Saldo 01)	-16.000,00	-18.000,00	-13.762,89	x	x	x

Investive Gebarung										
SU	x	33	x	Summe Einzahlungen investive Gebarung	x	x	x	0,00	0,00	0,00
SU	x	34		Summe Auszahlungen investive Gebarung	x	x	x	0,00	0,00	0,00
SA2	x	SA2		Saldo (2) Geldfluss aus der investiven Gebarung (33 - 34)	x	x	x	0,00	0,00	0,00
SA3	x	SA3		Saldo (3) Nettofinanzierungssaldo (Saldo 1 + Saldo 2)	x	x	x	-16.000,00	-18.000,00	-13.762,89

Finanzierungstätigkeit										
SU	x	35		Summe Einzahlungen aus der Finanzierungstätigkeit	x	x	x	0,00	0,00	0,00
SU	x	36		Summe Auszahlungen aus der Finanzierungstätigkeit	x	x	x	0,00	0,00	0,00
SA4	x	SA4		Saldo (4) Geldfluss aus der Finanzierungstätigkeit (35 - 36)	x	x	x	0,00	0,00	0,00
SA5	x	SA5		Saldo (5) Geldfluss aus der voranschlagswirksamen Gebarung (Saldo 3 + Saldo 4)	x	x	x	-16.000,00	-18.000,00	-13.762,89

Abschnitt 27	MVAG Code	MVAG Code	Konto	Erwachsenenbildung	Ergebnisvoranschlag			Finanzierungsvoranschlag		
					VA 2025	VA 2024	RA 2023	VA 2025	VA 2024	RA 2023

Abschnitt 27	SA 0 / SA 1	SA 0 / SA 1		Saldo (0) Nettoergebnis (21 - 22) / Saldo (1) Geldfluss aus der operativen Gebarung (31 - 32)	-5.900,00	-9.400,00	-8.491,21	-3.600,00	-7.100,00	-6.124,58
Abschnitt 27	SA 01	SA 01		Saldo (01) Haushaltsrücklagen (230-240)	0,00	0,00	0,00	x	x	x
Abschnitt 27	SA 00	SA 00		Saldo (00) Nettoergebnis nach Haushaltsrücklagen (Saldo 0 + Saldo 01)	-5.900,00	-9.400,00	-8.491,21	x	x	x
Abschnitt 27	SA 2	SA 2		Saldo (2) Geldfluss aus der investiven Gebarung (33 - 34)	x	x	x	0,00	0,00	0,00
Abschnitt 27	SA 3	SA 3		Saldo (3) Nettofinanzierungssaldo (Saldo 1 + Saldo 2)	x	x	x	-3.600,00	-7.100,00	-6.124,58
Abschnitt 27	SA 4	SA 4		Saldo (4) Geldfluss aus der Finanzierungstätigkeit (35 - 36)	x	x	x	0,00	0,00	0,00
Abschnitt 27	SA 5	SA 5		Saldo (5) Geldfluss aus der voranschlagswirksamen Gebarung (Saldo 3 + Saldo 4)	x	x	x	-3.600,00	-7.100,00	-6.124,58

Unterabschnitt 273	MVAG Code	MVAG Code	Konto	Volksbüchereien	Ergebnisvoranschlag			Finanzierungsvoranschlag		
					VA 2025	VA 2024	RA 2023	VA 2025	VA 2024	RA 2023
Unterabschnitt 273	SA 0 / SA 1	SA 0 / SA 1		Saldo (0) Nettoergebnis (21 - 22) / Saldo (1) Geldfluss aus der operativen Gebarung (31 - 32)	-5.900,00	-9.400,00	-8.491,21	-3.600,00	-7.100,00	-6.124,58
Unterabschnitt 273	SA 01	SA 01		Saldo (01) Haushaltsrücklagen (230-240)	0,00	0,00	0,00	x	x	x
Unterabschnitt 273	SA 00	SA 00		Saldo (00) Nettoergebnis nach Haushaltsrücklagen (Saldo 0 + Saldo 01)	-5.900,00	-9.400,00	-8.491,21	x	x	x
Unterabschnitt 273	SA 2	SA 2		Saldo (2) Geldfluss aus der investiven Gebarung (33 - 34)	x	x	x	0,00	0,00	0,00
Unterabschnitt 273	SA 3	SA 3		Saldo (3) Nettofinanzierungssaldo (Saldo 1 + Saldo 2)	x	x	x	-3.600,00	-7.100,00	-6.124,58
Unterabschnitt 273	SA 4	SA 4		Saldo (4) Geldfluss aus der Finanzierungstätigkeit (35 - 36)	x	x	x	0,00	0,00	0,00
Unterabschnitt 273	SA 5	SA 5		Saldo (5) Geldfluss aus der voranschlagswirksamen Gebarung (Saldo 3 + Saldo 4)	x	x	x	-3.600,00	-7.100,00	-6.124,58

Ansatz 273000	MVAG Code	MVAG Code	Konto	Gemeindebücherei	Ergebnisvoranschlag			Finanzierungsvoranschlag		
					VA 2025	VA 2024	RA 2023	VA 2025	VA 2024	RA 2023
Operative Gebarung										
1	211	311	x	Erträge aus der operativen Verwaltungstätigkeit / Einzahlungen aus operativer Verwaltungstätigkeit	1.000,00	1.000,00	377,67	1.000,00	1.000,00	377,67
2	2113	3113		Erträge aus Gebühren / Einzahlungen aus Gebühren	0,00	0,00	377,67	0,00	0,00	377,67
273000			852000	Entlehnungsgebühren	0,00	0,00	377,67	0,00	0,00	377,67
2	2114	3114		Erträge aus Leistungen / Einzahlungen aus Leistungen	1.000,00	1.000,00	0,00	1.000,00	1.000,00	0,00
273000			810100	Entlehnungsgebühren	1.000,00	1.000,00	0,00	1.000,00	1.000,00	0,00
SU	21	31	x	Summe Erträge / Summe Einzahlungen operative Gebarung	1.000,00	1.000,00	377,67	1.000,00	1.000,00	377,67
1	221	321	x	Personalaufwand / Auszahlungen aus Personalaufwand	2.800,00	6.300,00	5.602,95	2.800,00	6.300,00	5.602,95
2	2211	3211		Personalaufwand (Bezüge, Nebengeb., Mehrleistungen) / Auszahlungen für Personalaufwand (Bezüge, Nebengebühren und Mehrleistungsvergütungen)	2.200,00	5.300,00	4.798,80	2.200,00	5.300,00	4.798,80
273000			510000	Geldbezüge Vertragsbed.d.Verwaltung	2.200,00	5.300,00	4.798,80	2.200,00	5.300,00	4.798,80
2	2212	3212		Gesetzlicher und freiwilliger Sozialaufwand / Auszahlungen für gesetzliche und freiwillige Sozialaufwendungen	600,00	1.000,00	804,15	600,00	1.000,00	804,15
273000			580000	Dienstgeberbeiträge zum Ausgleichsfonds für Familienbeihilfen	100,00	0,00	0,00	100,00	0,00	0,00
273000			582000	Sonstige Dienstgeberbeiträge zur sozialen Sicherheit	500,00	1.000,00	804,15	500,00	1.000,00	804,15
1	222	322	x	Sachaufwand / Auszahlungen aus Sachaufwand	4.100,00	4.100,00	3.265,93	1.800,00	1.800,00	899,30
2	2221	3221		Gebrauchs- und Verbrauchsgüter, Handelswaren / Auszahlungen für Gebrauchs- und Verbrauchsgüter, Handelswaren	1.100,00	1.100,00	656,73	1.100,00	1.100,00	431,76
273000			456000	Schreib-, Zeichen- u. Büromittel	100,00	100,00	41,00	100,00	100,00	36,60
273000			457000	Bücherankauf	1.000,00	1.000,00	615,73	1.000,00	1.000,00	395,16
2	2225	3225		Sonstiger Sachaufwand / Sonstige Auszahlungen aus Sachaufwand	700,00	700,00	467,54	700,00	700,00	467,54
273000			724000	Reisegebühren	100,00	100,00	0,00	100,00	100,00	0,00
273000			728000	Entgelte für sonstige Leistungen	600,00	600,00	467,54	600,00	600,00	467,54
2	2226	x		Nicht finanzierungswirksamer Sachaufwand / -	2.300,00	2.300,00	2.141,66	x	x	x
273000			680300	Planmäßige Abschreibung - Gebäude und Bauten	600,00	600,00	538,48	x	x	x
273000			680700	Planmäßige Abschreibung - Amts-, Betriebs- und Geschäftsausstattung	1.700,00	1.700,00	1.603,18	x	x	x
SU	22	32	x	Summe Aufwendungen / Summe Auszahlungen operative Gebarung	6.900,00	10.400,00	8.868,88	4.600,00	8.100,00	6.502,25
SA 0 / SA 1	SA0	SA1	x	Saldo (0) Nettoergebnis (21 - 22) / Saldo (1) Geldfluss aus der operativen Gebarung (31 - 32)	-5.900,00	-9.400,00	-8.491,21	-3.600,00	-7.100,00	-6.124,58
SA 01	SA 01	x	x	Saldo (01) Haushaltsrücklagen (230 - 240)	0,00	0,00	0,00	x	x	x
SA 00	SA 00	x	x	Saldo (00) Nettoergebnis nach Haushaltsrücklagen (Saldo 0 + Saldo 01)	-5.900,00	-9.400,00	-8.491,21	x	x	x

Investive Gebarung										
SU	x	33	x	Summe Einzahlungen investive Gebarung	x	x	x	0,00	0,00	0,00
SU	x	34		Summe Auszahlungen investive Gebarung	x	x	x	0,00	0,00	0,00
SA2	x	SA2		Saldo (2) Geldfluss aus der investiven Gebarung (33 - 34)	x	x	x	0,00	0,00	0,00

Ansatz 273000	MVAG Code	MVAG Code	Konto	Gemeindebücherei	Ergebnisvoranschlag			Finanzierungsvoranschlag		
					VA 2025	VA 2024	RA 2023	VA 2025	VA 2024	RA 2023
SA3	x	SA3		Saldo (3) Nettofinanzierungssaldo (Saldo 1 + Saldo 2)	x	x	x	-3.600,00	-7.100,00	-6.124,58

Finanzierungstätigkeit										
SU	x	35		Summe Einzahlungen aus der Finanzierungstätigkeit	x	x	x	0,00	0,00	0,00
SU	x	36		Summe Auszahlungen aus der Finanzierungstätigkeit	x	x	x	0,00	0,00	0,00
SA4	x	SA4		Saldo (4) Geldfluss aus der Finanzierungstätigkeit (35 - 36)	x	x	x	0,00	0,00	0,00
SA5	x	SA5		Saldo (5) Geldfluss aus der voranschlagswirksamen Gebarung (Saldo 3 + Saldo 4)	x	x	x	-3.600,00	-7.100,00	-6.124,58

Abschnitt 28	MVAG Code	MVAG Code	Konto	Forschung und Wissenschaft	Ergebnisvoranschlag			Finanzierungsvoranschlag		
					VA 2025	VA 2024	RA 2023	VA 2025	VA 2024	RA 2023
Abschnitt 28	SA 0 / SA 1	SA 0 / SA 1		Saldo (0) Nettoergebnis (21 - 22) / Saldo (1) Geldfluss aus der operativen Gebarung (31 - 32)	-15.000,00	-15.000,00	-13.200,00	-15.000,00	-15.000,00	-13.200,00
Abschnitt 28	SA 01	SA 01		Saldo (01) Haushaltsrücklagen (230-240)	0,00	0,00	0,00	x	x	x
Abschnitt 28	SA 00	SA 00		Saldo (00) Nettoergebnis nach Haushaltsrücklagen (Saldo 0 + Saldo 01)	-15.000,00	-15.000,00	-13.200,00	x	x	x
Abschnitt 28	SA 2	SA 2		Saldo (2) Geldfluss aus der investiven Gebarung (33 - 34)	x	x	x	0,00	0,00	0,00
Abschnitt 28	SA 3	SA 3		Saldo (3) Nettofinanzierungssaldo (Saldo 1 + Saldo 2)	x	x	x	-15.000,00	-15.000,00	-13.200,00
Abschnitt 28	SA 4	SA 4		Saldo (4) Geldfluss aus der Finanzierungstätigkeit (35 - 36)	x	x	x	0,00	0,00	0,00
Abschnitt 28	SA 5	SA 5		Saldo (5) Geldfluss aus der voranschlagswirksamen Gebarung (Saldo 3 + Saldo 4)	x	x	x	-15.000,00	-15.000,00	-13.200,00

Unterabschnitt 282	MVAG Code	MVAG Code	Konto	Studienbeihilfen	Ergebnisvoranschlag			Finanzierungsvoranschlag		
					VA 2025	VA 2024	RA 2023	VA 2025	VA 2024	RA 2023
Unterabschnitt 282	SA 0 / SA 1	SA 0 / SA 1		Saldo (0) Nettoergebnis (21 - 22) / Saldo (1) Geldfluss aus der operativen Gebarung (31 - 32)	-15.000,00	-15.000,00	-13.200,00	-15.000,00	-15.000,00	-13.200,00
Unterabschnitt 282	SA 01	SA 01		Saldo (01) Haushaltsrücklagen (230-240)	0,00	0,00	0,00	x	x	x
Unterabschnitt 282	SA 00	SA 00		Saldo (00) Nettoergebnis nach Haushaltsrücklagen (Saldo 0 + Saldo 01)	-15.000,00	-15.000,00	-13.200,00	x	x	x
Unterabschnitt 282	SA 2	SA 2		Saldo (2) Geldfluss aus der investiven Gebarung (33 - 34)	x	x	x	0,00	0,00	0,00
Unterabschnitt 282	SA 3	SA 3		Saldo (3) Nettofinanzierungssaldo (Saldo 1 + Saldo 2)	x	x	x	-15.000,00	-15.000,00	-13.200,00
Unterabschnitt 282	SA 4	SA 4		Saldo (4) Geldfluss aus der Finanzierungstätigkeit (35 - 36)	x	x	x	0,00	0,00	0,00
Unterabschnitt 282	SA 5	SA 5		Saldo (5) Geldfluss aus der voranschlagswirksamen Gebarung (Saldo 3 + Saldo 4)	x	x	x	-15.000,00	-15.000,00	-13.200,00

Ansatz 282000	MVAG Code	MVAG Code	Konto	Studienbeihilfen	Ergebnisvoranschlag			Finanzierungsvoranschlag		
					VA 2025	VA 2024	RA 2023	VA 2025	VA 2024	RA 2023
Operative Gebarung										
SU	21	31	x	Summe Erträge / Summe Einzahlungen operative Gebarung	0,00	0,00	0,00	0,00	0,00	0,00
1	223	323	x	Transferaufwand / Auszahlungen aus Transfers	15.000,00	15.000,00	13.200,00	15.000,00	15.000,00	13.200,00
2	2234	3234		Transferaufwand an Haushalte und Organisationen ohne Erwerbscharakter / Transferzahlungen an Haushalte und Organisationen ohne Erwerbscharakter	15.000,00	15.000,00	13.200,00	15.000,00	15.000,00	13.200,00
282000			768000	Mobilitätsscheck f. Studenten	15.000,00	15.000,00	13.200,00	15.000,00	15.000,00	13.200,00
SU	22	32	x	Summe Aufwendungen / Summe Auszahlungen operative Gebarung	15.000,00	15.000,00	13.200,00	15.000,00	15.000,00	13.200,00
SA 0 / SA 1	SA0	SA1	x	Saldo (0) Nettoergebnis (21 - 22) / Saldo (1) Geldfluss aus der operativen Gebarung (31 - 32)	-15.000,00	-15.000,00	-13.200,00	-15.000,00	-15.000,00	-13.200,00
SA 01	SA 01	x	x	Saldo (01) Haushaltsrücklagen (230 - 240)	0,00	0,00	0,00	x	x	x
SA 00	SA 00	x	x	Saldo (00) Nettoergebnis nach Haushaltsrücklagen (Saldo 0 + Saldo 01)	-15.000,00	-15.000,00	-13.200,00	x	x	x

Investive Gebarung										
SU	x	33	x	Summe Einzahlungen investive Gebarung	x	x	x	0,00	0,00	0,00
SU	x	34		Summe Auszahlungen investive Gebarung	x	x	x	0,00	0,00	0,00
SA2	x	SA2		Saldo (2) Geldfluss aus der investiven Gebarung (33 - 34)	x	x	x	0,00	0,00	0,00
SA3	x	SA3		Saldo (3) Nettofinanzierungssaldo (Saldo 1 + Saldo 2)	x	x	x	-15.000,00	-15.000,00	-13.200,00

Finanzierungstätigkeit										
SU	x	35		Summe Einzahlungen aus der Finanzierungstätigkeit	x	x	x	0,00	0,00	0,00
SU	x	36		Summe Auszahlungen aus der Finanzierungstätigkeit	x	x	x	0,00	0,00	0,00
SA4	x	SA4		Saldo (4) Geldfluss aus der Finanzierungstätigkeit (35 - 36)	x	x	x	0,00	0,00	0,00
SA5	x	SA5		Saldo (5) Geldfluss aus der voranschlagswirksamen Gebarung (Saldo 3 + Saldo 4)	x	x	x	-15.000,00	-15.000,00	-13.200,00

Gruppe 3	MVAG Code	MVAG Code	Konto	Kunst, Kultur und Kultus	Ergebnisvoranschlag			Finanzierungsvoranschlag		
					VA 2025	VA 2024	RA 2023	VA 2025	VA 2024	RA 2023
Gruppe 3	SA 0 / SA 1	SA 0 / SA 1		Saldo (0) Nettoergebnis (21 - 22) / Saldo (1) Geldfluss aus der operativen Gebarung (31 - 32)	-240.000,00	-283.600,00	-367.380,21	-194.200,00	-229.200,00	-286.331,08
Gruppe 3	SA 01	SA 01		Saldo (01) Haushaltsrücklagen (230-240)	0,00	0,00	0,00	x	x	x
Gruppe 3	SA 00	SA 00		Saldo (00) Nettoergebnis nach Haushaltsrücklagen (Saldo 0 + Saldo 01)	-240.000,00	-283.600,00	-367.380,21	x	x	x
Gruppe 3	SA 2	SA 2		Saldo (2) Geldfluss aus der investiven Gebarung (33 - 34)	x	x	x	-75.000,00	-140.700,00	94.437,43
Gruppe 3	SA 3	SA 3		Saldo (3) Nettofinanzierungssaldo (Saldo 1 + Saldo 2)	x	x	x	-269.200,00	-369.900,00	-191.893,65
Gruppe 3	SA 4	SA 4		Saldo (4) Geldfluss aus der Finanzierungstätigkeit (35 - 36)	x	x	x	-700,00	-900,00	-855,67
Gruppe 3	SA 5	SA 5		Saldo (5) Geldfluss aus der voranschlagswirksamen Gebarung (Saldo 3 + Saldo 4)	x	x	x	-269.900,00	-370.800,00	-192.749,32

Abschnitt 31	MVAG Code	MVAG Code	Konto	Bildende Künste	Ergebnisvoranschlag			Finanzierungsvoranschlag		
					VA 2025	VA 2024	RA 2023	VA 2025	VA 2024	RA 2023
Abschnitt 31	SA 0 / SA 1	SA 0 / SA 1		Saldo (0) Nettoergebnis (21 - 22) / Saldo (1) Geldfluss aus der operativen Gebarung (31 - 32)	-5.800,00	-5.800,00	-5.814,00	-5.800,00	-5.800,00	-5.814,00
Abschnitt 31	SA 01	SA 01		Saldo (01) Haushaltsrücklagen (230-240)	0,00	0,00	0,00	x	x	x
Abschnitt 31	SA 00	SA 00		Saldo (00) Nettoergebnis nach Haushaltsrücklagen (Saldo 0 + Saldo 01)	-5.800,00	-5.800,00	-5.814,00	x	x	x
Abschnitt 31	SA 2	SA 2		Saldo (2) Geldfluss aus der investiven Gebarung (33 - 34)	x	x	x	0,00	0,00	0,00
Abschnitt 31	SA 3	SA 3		Saldo (3) Nettofinanzierungssaldo (Saldo 1 + Saldo 2)	x	x	x	-5.800,00	-5.800,00	-5.814,00
Abschnitt 31	SA 4	SA 4		Saldo (4) Geldfluss aus der Finanzierungstätigkeit (35 - 36)	x	x	x	0,00	0,00	0,00
Abschnitt 31	SA 5	SA 5		Saldo (5) Geldfluss aus der voranschlagswirksamen Gebarung (Saldo 3 + Saldo 4)	x	x	x	-5.800,00	-5.800,00	-5.814,00

Unterabschnitt 312	MVAG Code	MVAG Code	Konto	Maßnahmen zur Förderung der bildenden Künste	Ergebnisvoranschlag			Finanzierungsvoranschlag		
					VA 2025	VA 2024	RA 2023	VA 2025	VA 2024	RA 2023
Unterabschnitt 312	SA 0 / SA 1	SA 0 / SA 1		Saldo (0) Nettoergebnis (21 - 22) / Saldo (1) Geldfluss aus der operativen Gebarung (31 - 32)	-5.800,00	-5.800,00	-5.814,00	-5.800,00	-5.800,00	-5.814,00
Unterabschnitt 312	SA 01	SA 01		Saldo (01) Haushaltsrücklagen (230-240)	0,00	0,00	0,00	x	x	x
Unterabschnitt 312	SA 00	SA 00		Saldo (00) Nettoergebnis nach Haushaltsrücklagen (Saldo 0 + Saldo 01)	-5.800,00	-5.800,00	-5.814,00	x	x	x
Unterabschnitt 312	SA 2	SA 2		Saldo (2) Geldfluss aus der investiven Gebarung (33 - 34)	x	x	x	0,00	0,00	0,00
Unterabschnitt 312	SA 3	SA 3		Saldo (3) Nettofinanzierungssaldo (Saldo 1 + Saldo 2)	x	x	x	-5.800,00	-5.800,00	-5.814,00
Unterabschnitt 312	SA 4	SA 4		Saldo (4) Geldfluss aus der Finanzierungstätigkeit (35 - 36)	x	x	x	0,00	0,00	0,00
Unterabschnitt 312	SA 5	SA 5		Saldo (5) Geldfluss aus der voranschlagswirksamen Gebarung (Saldo 3 + Saldo 4)	x	x	x	-5.800,00	-5.800,00	-5.814,00

Ansatz 312000	MVAG Code	MVAG Code	Konto	Maßnahmen zur Förderung der bildenden Künste	Ergebnisvoranschlag			Finanzierungsvoranschlag		
					VA 2025	VA 2024	RA 2023	VA 2025	VA 2024	RA 2023
Operative Gebarung										
SU	21	31	x	Summe Erträge / Summe Einzahlungen operative Gebarung	0,00	0,00	0,00	0,00	0,00	0,00
1	223	323	x	Transferaufwand / Auszahlungen aus Transfers	5.800,00	5.800,00	5.814,00	5.800,00	5.800,00	5.814,00
2	2234	3234		Transferaufwand an Haushalte und Organisationen ohne Erwerbscharakter / Transferzahlungen an Haushalte und Organisationen ohne Erwerbscharakter	5.800,00	5.800,00	5.814,00	5.800,00	5.800,00	5.814,00
312000			757000	Transfers an Grünspan	5.800,00	5.800,00	5.814,00	5.800,00	5.800,00	5.814,00
SU	22	32	x	Summe Aufwendungen / Summe Auszahlungen operative Gebarung	5.800,00	5.800,00	5.814,00	5.800,00	5.800,00	5.814,00
SA 0 / SA 1	SA0	SA1	x	Saldo (0) Nettoergebnis (21 - 22) / Saldo (1) Geldfluss aus der operativen Gebarung (31 - 32)	-5.800,00	-5.800,00	-5.814,00	-5.800,00	-5.800,00	-5.814,00
SA 01	SA 01	x	x	Saldo (01) Haushaltsrücklagen (230 - 240)	0,00	0,00	0,00	x	x	x
SA 00	SA 00	x	x	Saldo (00) Nettoergebnis nach Haushaltsrücklagen (Saldo 0 + Saldo 01)	-5.800,00	-5.800,00	-5.814,00	x	x	x

Investive Gebarung										
SU	x	33	x	Summe Einzahlungen investive Gebarung	x	x	x	0,00	0,00	0,00
SU	x	34		Summe Auszahlungen investive Gebarung	x	x	x	0,00	0,00	0,00
SA2	x	SA2		Saldo (2) Geldfluss aus der investiven Gebarung (33 - 34)	x	x	x	0,00	0,00	0,00
SA3	x	SA3		Saldo (3) Nettofinanzierungssaldo (Saldo 1 + Saldo 2)	x	x	x	-5.800,00	-5.800,00	-5.814,00

Finanzierungstätigkeit										
SU	x	35		Summe Einzahlungen aus der Finanzierungstätigkeit	x	x	x	0,00	0,00	0,00
SU	x	36		Summe Auszahlungen aus der Finanzierungstätigkeit	x	x	x	0,00	0,00	0,00
SA4	x	SA4		Saldo (4) Geldfluss aus der Finanzierungstätigkeit (35 - 36)	x	x	x	0,00	0,00	0,00
SA5	x	SA5		Saldo (5) Geldfluss aus der voranschlagswirksamen Gebarung (Saldo 3 + Saldo 4)	x	x	x	-5.800,00	-5.800,00	-5.814,00

Abschnitt 32	MVAG Code	MVAG Code	Konto	Musik und darstellende Kunst	Ergebnisvoranschlag			Finanzierungsvoranschlag		
					VA 2025	VA 2024	RA 2023	VA 2025	VA 2024	RA 2023
Abschnitt 32	SA 0 / SA 1	SA 0 / SA 1		Saldo (0) Nettoergebnis (21 - 22) / Saldo (1) Geldfluss aus der operativen Gebarung (31 - 32)	-7.700,00	-6.200,00	-7.467,23	-6.700,00	-5.600,00	-6.876,46
Abschnitt 32	SA 01	SA 01		Saldo (01) Haushaltsrücklagen (230-240)	0,00	0,00	0,00	x	x	x
Abschnitt 32	SA 00	SA 00		Saldo (00) Nettoergebnis nach Haushaltsrücklagen (Saldo 0 + Saldo 01)	-7.700,00	-6.200,00	-7.467,23	x	x	x
Abschnitt 32	SA 2	SA 2		Saldo (2) Geldfluss aus der investiven Gebarung (33 - 34)	x	x	x	-2.000,00	-5.200,00	-3.719,00

Abschnitt 32	SA 3	SA 3		Saldo (3) Nettofinanzierungssaldo (Saldo 1 + Saldo 2)	x	x	x	-8.700,00	-10.800,00	-10.595,46
Abschnitt 32	SA 4	SA 4		Saldo (4) Geldfluss aus der Finanzierungstätigkeit (35 - 36)	x	x	x	0,00	0,00	0,00
Abschnitt 32	SA 5	SA 5		Saldo (5) Geldfluss aus der voranschlagswirksamen Gebarung (Saldo 3 + Saldo 4)	x	x	x	-8.700,00	-10.800,00	-10.595,46

Unterabschnitt 320	MVAG Code	MVAG Code	Konto	Ausbildung in Musik und darstellender Kunst	Ergebnisvoranschlag			Finanzierungsvoranschlag		
					VA 2025	VA 2024	RA 2023	VA 2025	VA 2024	RA 2023
Unterabschnitt 320	SA 0 / SA 1	SA 0 / SA 1		Saldo (0) Nettoergebnis (21 - 22) / Saldo (1) Geldfluss aus der operativen Gebarung (31 - 32)	-2.700,00	-1.400,00	-3.011,63	-1.700,00	-800,00	-2.420,86
Unterabschnitt 320	SA 01	SA 01		Saldo (01) Haushaltsrücklagen (230-240)	0,00	0,00	0,00	x	x	x
Unterabschnitt 320	SA 00	SA 00		Saldo (00) Nettoergebnis nach Haushaltsrücklagen (Saldo 0 + Saldo 01)	-2.700,00	-1.400,00	-3.011,63	x	x	x
Unterabschnitt 320	SA 2	SA 2		Saldo (2) Geldfluss aus der investiven Gebarung (33 - 34)	x	x	x	-2.000,00	-5.200,00	-3.719,00
Unterabschnitt 320	SA 3	SA 3		Saldo (3) Nettofinanzierungssaldo (Saldo 1 + Saldo 2)	x	x	x	-3.700,00	-6.000,00	-6.139,86
Unterabschnitt 320	SA 4	SA 4		Saldo (4) Geldfluss aus der Finanzierungstätigkeit (35 - 36)	x	x	x	0,00	0,00	0,00
Unterabschnitt 320	SA 5	SA 5		Saldo (5) Geldfluss aus der voranschlagswirksamen Gebarung (Saldo 3 + Saldo 4)	x	x	x	-3.700,00	-6.000,00	-6.139,86

Ansatz 320000	MVAG Code	MVAG Code	Konto	Musikschule Feistritz/Drau	Ergebnisvoranschlag			Finanzierungsvoranschlag		
					VA 2025	VA 2024	RA 2023	VA 2025	VA 2024	RA 2023
Operative Gebarung										
1	211	311	x	Erträge aus der operativen Verwaltungstätigkeit / Einzahlungen aus operativer Verwaltungstätigkeit	7.000,00	7.000,00	6.787,00	7.000,00	7.000,00	6.787,00
2	2114	3114		Erträge aus Leistungen / Einzahlungen aus Leistungen	7.000,00	7.000,00	6.787,00	7.000,00	7.000,00	6.787,00
320000			810000	Erträge aus Leistungen	7.000,00	7.000,00	6.787,00	7.000,00	7.000,00	6.787,00
1	212	312	x	Erträge aus Transfers / Einzahlungen aus Transfers	200,00	200,00	125,00	0,00	0,00	0,00
2	2127	x		Nicht finanzierungswirksamer Transferertrag / -	200,00	200,00	125,00	x	x	x
320000			813000	Erträge aus der Auflösung von Investitionszuschüssen (Kapitaltransfers)	200,00	200,00	125,00	x	x	x
SU	21	31	x	Summe Erträge / Summe Einzahlungen operative Gebarung	7.200,00	7.200,00	6.912,00	7.000,00	7.000,00	6.787,00
1	222	322	x	Sachaufwand / Auszahlungen aus Sachaufwand	9.900,00	8.600,00	9.923,63	8.700,00	7.800,00	9.207,86
2	2221	3221		Gebrauchs- und Verbrauchsgüter, Handelswaren / Auszahlungen für Gebrauchs- und Verbrauchsgüter, Handelswaren	3.400,00	2.400,00	2.090,68	3.400,00	2.400,00	2.090,68
320000			400000	Geringwertige Wirtschaftsgüter	2.000,00	1.000,00	736,45	2.000,00	1.000,00	736,45
320000			456000	Schreib-, Zeichen u.sonst.Büromittel	400,00	400,00	754,30	400,00	400,00	754,30
320000			457000	Druckwerke	1.000,00	1.000,00	599,93	1.000,00	1.000,00	599,93
2	2222	3222		Verwaltungs- und Betriebsaufwand / Auszahlungen für Verwaltungs- und Betriebsaufwand	1.800,00	1.600,00	1.629,80	1.800,00	1.600,00	1.629,80
320000			630000	Postdienste	100,00	100,00	0,00	100,00	100,00	0,00
320000			631000	Telekommunikationsdienste	1.700,00	1.500,00	1.629,80	1.700,00	1.500,00	1.629,80
2	2223	3223		Leasing und Mietaufwand / Auszahlungen für Leasing und Mietaufwand	1.200,00	1.200,00	3.911,38	1.200,00	1.200,00	3.911,38
320000			700010	Mietzinse Schulgemeindeverband	0,00	0,00	2.569,44	0,00	0,00	2.569,44
320000			705000	Leasing Kopiergerät	1.200,00	1.200,00	1.341,94	1.200,00	1.200,00	1.341,94
2	2224	3224		Instandhaltung / Auszahlungen für Instandhaltung	2.000,00	2.300,00	1.324,00	2.000,00	2.300,00	1.324,00
320000			618000	Instandhaltung v.sonst.Anlagen	2.000,00	2.300,00	1.324,00	2.000,00	2.300,00	1.324,00
2	2225	3225		Sonstiger Sachaufwand / Sonstige Auszahlungen aus Sachaufwand	300,00	300,00	252,00	300,00	300,00	252,00
320000			728000	Entgelte für sonstige Leistungen	300,00	300,00	252,00	300,00	300,00	252,00
2	2226	x		Nicht finanzierungswirksamer Sachaufwand / -	1.200,00	800,00	715,77	x	x	x
320000			680700	Planmäßige Abschreibung - Amts-, Betriebs- und Geschäftsausstattung	1.200,00	800,00	715,77	x	x	x
SU	22	32	x	Summe Aufwendungen / Summe Auszahlungen operative Gebarung	9.900,00	8.600,00	9.923,63	8.700,00	7.800,00	9.207,86
SA 0 / SA 1	SA0	SA1	x	Saldo (0) Nettoergebnis (21 - 22) / Saldo (1) Geldfluss aus der operativen Gebarung (31 - 32)	-2.700,00	-1.400,00	-3.011,63	-1.700,00	-800,00	-2.420,86
SA 01	SA 01	x	x	Saldo (01) Haushaltsrücklagen (230 - 240)	0,00	0,00	0,00	x	x	x
SA 00	SA 00	x	x	Saldo (00) Nettoergebnis nach Haushaltsrücklagen (Saldo 0 + Saldo 01)	-2.700,00	-1.400,00	-3.011,63	x	x	x

Investive Gebarung										
1	x	333		Einzahlungen aus Kapitaltransfers	x	x	x	0,00	2.600,00	0,00
2	x	3331		Kapitaltransferzahlungen von Trägern des öffentlichen Rechts	x	x	x	0,00	2.600,00	0,00

Ansatz 320000	MVAG Code	MVAG Code	Konto	Musikschule Feistritz/Drau	Ergebnisvoranschlag			Finanzierungsvoranschlag		
					VA 2025	VA 2024	RA 2023	VA 2025	VA 2024	RA 2023
320000			302000	Kapitaltransfer Marktgemeinde Weißenstein	x	x	x	0,00	2.600,00	0,00
SU	x	33	x	Summe Einzahlungen investive Gebarung	x	x	x	0,00	2.600,00	0,00
1	x	341	x	Auszahlungen aus der Investitionstätigkeit	x	x	x	2.000,00	7.800,00	3.719,00
2	x	3415		Auszahlungen für den Erwerb von Amts-, Betriebs- und Geschäftsausstattung	x	x	x	2.000,00	7.800,00	3.719,00
320000			042000	Amts-, Betriebs- und Geschäftsausstattung	x	x	x	2.000,00	7.800,00	3.719,00
SU	x	34		Summe Auszahlungen investive Gebarung	x	x	x	2.000,00	7.800,00	3.719,00
SA2	x	SA2		Saldo (2) Geldfluss aus der investiven Gebarung (33 - 34)	x	x	x	-2.000,00	-5.200,00	-3.719,00
SA3	x	SA3		Saldo (3) Nettofinanzierungssaldo (Saldo 1 + Saldo 2)	x	x	x	-3.700,00	-6.000,00	-6.139,86

Finanzierungstätigkeit										
SU	x	35		Summe Einzahlungen aus der Finanzierungstätigkeit	x	x	x	0,00	0,00	0,00
SU	x	36		Summe Auszahlungen aus der Finanzierungstätigkeit	x	x	x	0,00	0,00	0,00
SA4	x	SA4		Saldo (4) Geldfluss aus der Finanzierungstätigkeit (35 - 36)	x	x	x	0,00	0,00	0,00
SA5	x	SA5		Saldo (5) Geldfluss aus der voranschlagswirksamen Gebarung (Saldo 3 + Saldo 4)	x	x	x	-3.700,00	-6.000,00	-6.139,86

Unterabschnitt 322	MVAG Code	MVAG Code	Konto	Maßnahmen zur Förderung der Musikpflege	Ergebnisvoranschlag			Finanzierungsvoranschlag		
					VA 2025	VA 2024	RA 2023	VA 2025	VA 2024	RA 2023
Unterabschnitt 322	SA 0 / SA 1	SA 0 / SA 1		Saldo (0) Nettoergebnis (21 - 22) / Saldo (1) Geldfluss aus der operativen Gebarung (31 - 32)	-5.000,00	-4.800,00	-4.455,60	-5.000,00	-4.800,00	-4.455,60
Unterabschnitt 322	SA 01	SA 01		Saldo (01) Haushaltsrücklagen (230-240)	0,00	0,00	0,00	x	x	x
Unterabschnitt 322	SA 00	SA 00		Saldo (00) Nettoergebnis nach Haushaltsrücklagen (Saldo 0 + Saldo 01)	-5.000,00	-4.800,00	-4.455,60	x	x	x
Unterabschnitt 322	SA 2	SA 2		Saldo (2) Geldfluss aus der investiven Gebarung (33 - 34)	x	x	x	0,00	0,00	0,00
Unterabschnitt 322	SA 3	SA 3		Saldo (3) Nettofinanzierungssaldo (Saldo 1 + Saldo 2)	x	x	x	-5.000,00	-4.800,00	-4.455,60
Unterabschnitt 322	SA 4	SA 4		Saldo (4) Geldfluss aus der Finanzierungstätigkeit (35 - 36)	x	x	x	0,00	0,00	0,00
Unterabschnitt 322	SA 5	SA 5		Saldo (5) Geldfluss aus der voranschlagswirksamen Gebarung (Saldo 3 + Saldo 4)	x	x	x	-5.000,00	-4.800,00	-4.455,60

Ansatz 322000	MVAG Code	MVAG Code	Konto	Maßnahmen zur Förderung der Musikpflege	Ergebnisvoranschlag			Finanzierungsvoranschlag		
					VA 2025	VA 2024	RA 2023	VA 2025	VA 2024	RA 2023
Operative Gebarung										
SU	21	31	x	Summe Erträge / Summe Einzahlungen operative Gebarung	0,00	0,00	0,00	0,00	0,00	0,00
1	223	323	x	Transferaufwand / Auszahlungen aus Transfers	5.000,00	4.800,00	4.455,60	5.000,00	4.800,00	4.455,60
2	2231	3231		Transferaufwand an Träger des öffentlichen Rechts / Transferzahlungen an Träger des öffentlichen Rechts	1.000,00	800,00	575,60	1.000,00	800,00	575,60
322000			752100	Schulerhaltsbeiträge	1.000,00	800,00	575,60	1.000,00	800,00	575,60
2	2234	3234		Transferaufwand an Haushalte und Organisationen ohne Erwerbscharakter / Transferzahlungen an Haushalte und Organisationen ohne Erwerbscharakter	4.000,00	4.000,00	3.880,00	4.000,00	4.000,00	3.880,00
322000			757000	Subventionen an Vereine	4.000,00	4.000,00	3.880,00	4.000,00	4.000,00	3.880,00
SU	22	32	x	Summe Aufwendungen / Summe Auszahlungen operative Gebarung	5.000,00	4.800,00	4.455,60	5.000,00	4.800,00	4.455,60
SA 0 / SA 1	SA0	SA1	x	Saldo (0) Nettoergebnis (21 - 22) / Saldo (1) Geldfluss aus der operativen Gebarung (31 - 32)	-5.000,00	-4.800,00	-4.455,60	-5.000,00	-4.800,00	-4.455,60
SA 01	SA 01	x	x	Saldo (01) Haushaltsrücklagen (230 - 240)	0,00	0,00	0,00	x	x	x
SA 00	SA 00	x	x	Saldo (00) Nettoergebnis nach Haushaltsrücklagen (Saldo 0 + Saldo 01)	-5.000,00	-4.800,00	-4.455,60	x	x	x

Investive Gebarung										
SU	x	33	x	Summe Einzahlungen investive Gebarung	x	x	x	0,00	0,00	0,00
SU	x	34		Summe Auszahlungen investive Gebarung	x	x	x	0,00	0,00	0,00
SA2	x	SA2		Saldo (2) Geldfluss aus der investiven Gebarung (33 - 34)	x	x	x	0,00	0,00	0,00
SA3	x	SA3		Saldo (3) Nettofinanzierungssaldo (Saldo 1 + Saldo 2)	x	x	x	-5.000,00	-4.800,00	-4.455,60

Finanzierungstätigkeit										
SU	x	35		Summe Einzahlungen aus der Finanzierungstätigkeit	x	x	x	0,00	0,00	0,00
SU	x	36		Summe Auszahlungen aus der Finanzierungstätigkeit	x	x	x	0,00	0,00	0,00
SA4	x	SA4		Saldo (4) Geldfluss aus der Finanzierungstätigkeit (35 - 36)	x	x	x	0,00	0,00	0,00
SA5	x	SA5		Saldo (5) Geldfluss aus der voranschlagswirksamen Gebarung (Saldo 3 + Saldo 4)	x	x	x	-5.000,00	-4.800,00	-4.455,60

Abschnitt 35	MVAG Code	MVAG Code	Konto	Sonstige Kunstpflege	Ergebnisvoranschlag			Finanzierungsvoranschlag		
					VA 2025	VA 2024	RA 2023	VA 2025	VA 2024	RA 2023
Abschnitt 35	SA 0 / SA 1	SA 0 / SA 1		Saldo (0) Nettoergebnis (21 - 22) / Saldo (1) Geldfluss aus der operativen Gebarung (31 - 32)	-600,00	-500,00	-520,00	-600,00	-500,00	-520,00
Abschnitt 35	SA 01	SA 01		Saldo (01) Haushaltsrücklagen (230-240)	0,00	0,00	0,00	x	x	x

Abschnitt 35	SA 00	SA 00		Saldo (00) Nettoergebnis nach Haushaltsrücklagen (Saldo 0 + Saldo 01)	-600,00	-500,00	-520,00	x	x	x
Abschnitt 35	SA 2	SA 2		Saldo (2) Geldfluss aus der investiven Gebarung (33 - 34)	x	x	x	0,00	0,00	0,00
Abschnitt 35	SA 3	SA 3		Saldo (3) Nettofinanzierungssaldo (Saldo 1 + Saldo 2)	x	x	x	-600,00	-500,00	-520,00
Abschnitt 35	SA 4	SA 4		Saldo (4) Geldfluss aus der Finanzierungstätigkeit (35 - 36)	x	x	x	0,00	0,00	0,00
Abschnitt 35	SA 5	SA 5		Saldo (5) Geldfluss aus der voranschlagswirksamen Gebarung (Saldo 3 + Saldo 4)	x	x	x	-600,00	-500,00	-520,00

Unterabschnitt 351	MVAG Code	MVAG Code	Konto	Maßnahmen zur Kunstpflege	Ergebnisvoranschlag			Finanzierungsvoranschlag		
					VA 2025	VA 2024	RA 2023	VA 2025	VA 2024	RA 2023
Unterabschnitt 351	SA 0 / SA 1	SA 0 / SA 1		Saldo (0) Nettoergebnis (21 - 22) / Saldo (1) Geldfluss aus der operativen Gebarung (31 - 32)	-600,00	-500,00	-520,00	-600,00	-500,00	-520,00
Unterabschnitt 351	SA 01	SA 01		Saldo (01) Haushaltsrücklagen (230-240)	0,00	0,00	0,00	x	x	x
Unterabschnitt 351	SA 00	SA 00		Saldo (00) Nettoergebnis nach Haushaltsrücklagen (Saldo 0 + Saldo 01)	-600,00	-500,00	-520,00	x	x	x
Unterabschnitt 351	SA 2	SA 2		Saldo (2) Geldfluss aus der investiven Gebarung (33 - 34)	x	x	x	0,00	0,00	0,00
Unterabschnitt 351	SA 3	SA 3		Saldo (3) Nettofinanzierungssaldo (Saldo 1 + Saldo 2)	x	x	x	-600,00	-500,00	-520,00
Unterabschnitt 351	SA 4	SA 4		Saldo (4) Geldfluss aus der Finanzierungstätigkeit (35 - 36)	x	x	x	0,00	0,00	0,00
Unterabschnitt 351	SA 5	SA 5		Saldo (5) Geldfluss aus der voranschlagswirksamen Gebarung (Saldo 3 + Saldo 4)	x	x	x	-600,00	-500,00	-520,00

Ansatz 351000	MVAG Code	MVAG Code	Konto	Maßnahmen zur Kunstpflege	Ergebnisvoranschlag			Finanzierungsvoranschlag		
					VA 2025	VA 2024	RA 2023	VA 2025	VA 2024	RA 2023
Operative Gebarung										
SU	21	31	x	Summe Erträge / Summe Einzahlungen operative Gebarung	0,00	0,00	0,00	0,00	0,00	0,00
1	223	323	x	Transferaufwand / Auszahlungen aus Transfers	600,00	500,00	520,00	600,00	500,00	520,00
2	2234	3234		Transferaufwand an Haushalte und Organisationen ohne Erwerbscharakter / Transferzahlungen an Haushalte und Organisationen ohne Erwerbscharakter	600,00	500,00	520,00	600,00	500,00	520,00
351000			757000	Transfers.an private Organisationen	600,00	500,00	520,00	600,00	500,00	520,00
SU	22	32	x	Summe Aufwendungen / Summe Auszahlungen operative Gebarung	600,00	500,00	520,00	600,00	500,00	520,00
SA 0 / SA 1	SA0	SA1	x	Saldo (0) Nettoergebnis (21 - 22) / Saldo (1) Geldfluss aus der operativen Gebarung (31 - 32)	-600,00	-500,00	-520,00	-600,00	-500,00	-520,00
SA 01	SA 01	x	x	Saldo (01) Haushaltsrücklagen (230 - 240)	0,00	0,00	0,00	x	x	x
SA 00	SA 00	x	x	Saldo (00) Nettoergebnis nach Haushaltsrücklagen (Saldo 0 + Saldo 01)	-600,00	-500,00	-520,00	x	x	x

Investive Gebarung										
SU	x	33	x	Summe Einzahlungen investive Gebarung	x	x	x	0,00	0,00	0,00
SU	x	34		Summe Auszahlungen investive Gebarung	x	x	x	0,00	0,00	0,00
SA2	x	SA2		Saldo (2) Geldfluss aus der investiven Gebarung (33 - 34)	x	x	x	0,00	0,00	0,00
SA3	x	SA3		Saldo (3) Nettofinanzierungssaldo (Saldo 1 + Saldo 2)	x	x	x	-600,00	-500,00	-520,00

Finanzierungstätigkeit										
SU	x	35		Summe Einzahlungen aus der Finanzierungstätigkeit	x	x	x	0,00	0,00	0,00
SU	x	36		Summe Auszahlungen aus der Finanzierungstätigkeit	x	x	x	0,00	0,00	0,00
SA4	x	SA4		Saldo (4) Geldfluss aus der Finanzierungstätigkeit (35 - 36)	x	x	x	0,00	0,00	0,00
SA5	x	SA5		Saldo (5) Geldfluss aus der voranschlagswirksamen Gebarung (Saldo 3 + Saldo 4)	x	x	x	-600,00	-500,00	-520,00

Abschnitt 36	MVAG Code	MVAG Code	Konto	Heimatspflege	Ergebnisvoranschlag			Finanzierungsvoranschlag		
					VA 2025	VA 2024	RA 2023	VA 2025	VA 2024	RA 2023
Abschnitt 36	SA 0 / SA 1	SA 0 / SA 1		Saldo (0) Nettoergebnis (21 - 22) / Saldo (1) Geldfluss aus der operativen Gebarung (31 - 32)	-160.500,00	-159.900,00	-145.129,64	-160.000,00	-159.400,00	-144.714,53
Abschnitt 36	SA 01	SA 01		Saldo (01) Haushaltsrücklagen (230-240)	0,00	0,00	0,00	x	x	x
Abschnitt 36	SA 00	SA 00		Saldo (00) Nettoergebnis nach Haushaltsrücklagen (Saldo 0 + Saldo 01)	-160.500,00	-159.900,00	-145.129,64	x	x	x
Abschnitt 36	SA 2	SA 2		Saldo (2) Geldfluss aus der investiven Gebarung (33 - 34)	x	x	x	0,00	0,00	0,00

Abschnitt 36	SA 3	SA 3		Saldo (3) Nettofinanzierungssaldo (Saldo 1 + Saldo 2)	x	x	x	-160.000,00	-159.400,00	-144.714,53
Abschnitt 36	SA 4	SA 4		Saldo (4) Geldfluss aus der Finanzierungstätigkeit (35 - 36)	x	x	x	0,00	0,00	0,00
Abschnitt 36	SA 5	SA 5		Saldo (5) Geldfluss aus der voranschlagswirksamen Gebarung (Saldo 3 + Saldo 4)	x	x	x	-160.000,00	-159.400,00	-144.714,53

Unterabschnitt 361	MVAG Code	MVAG Code	Konto	Nichtwissenschaftliche Archive	Ergebnisvoranschlag			Finanzierungsvoranschlag		
					VA 2025	VA 2024	RA 2023	VA 2025	VA 2024	RA 2023
Unterabschnitt 361	SA 0 / SA 1	SA 0 / SA 1		Saldo (0) Nettoergebnis (21 - 22) / Saldo (1) Geldfluss aus der operativen Gebarung (31 - 32)	200,00	300,00	120,00	200,00	300,00	120,00
Unterabschnitt 361	SA 01	SA 01		Saldo (01) Haushaltsrücklagen (230-240)	0,00	0,00	0,00	x	x	x
Unterabschnitt 361	SA 00	SA 00		Saldo (00) Nettoergebnis nach Haushaltsrücklagen (Saldo 0 + Saldo 01)	200,00	300,00	120,00	x	x	x
Unterabschnitt 361	SA 2	SA 2		Saldo (2) Geldfluss aus der investiven Gebarung (33 - 34)	x	x	x	0,00	0,00	0,00
Unterabschnitt 361	SA 3	SA 3		Saldo (3) Nettofinanzierungssaldo (Saldo 1 + Saldo 2)	x	x	x	200,00	300,00	120,00
Unterabschnitt 361	SA 4	SA 4		Saldo (4) Geldfluss aus der Finanzierungstätigkeit (35 - 36)	x	x	x	0,00	0,00	0,00
Unterabschnitt 361	SA 5	SA 5		Saldo (5) Geldfluss aus der voranschlagswirksamen Gebarung (Saldo 3 + Saldo 4)	x	x	x	200,00	300,00	120,00

Ansatz 361000	MVAG Code	MVAG Code	Konto	Nichtwissenschaftliche Archive	Ergebnisvoranschlag			Finanzierungsvoranschlag		
					VA 2025	VA 2024	RA 2023	VA 2025	VA 2024	RA 2023
Operative Gebarung										
1	211	311	x	Erträge aus der operativen Verwaltungstätigkeit / Einzahlungen aus operativer Verwaltungstätigkeit	200,00	300,00	120,00	200,00	300,00	120,00
2	2114	3114		Erträge aus Leistungen / Einzahlungen aus Leistungen	200,00	300,00	120,00	200,00	300,00	120,00
361000			810000	Erträge aus Leistungen	200,00	300,00	120,00	200,00	300,00	120,00
SU	21	31	x	Summe Erträge / Summe Einzahlungen operative Gebarung	200,00	300,00	120,00	200,00	300,00	120,00
SU	22	32	x	Summe Aufwendungen / Summe Auszahlungen operative Gebarung	0,00	0,00	0,00	0,00	0,00	0,00
SA 0 / SA 1	SA0	SA1	x	Saldo (0) Nettoergebnis (21 - 22) / Saldo (1) Geldfluss aus der operativen Gebarung (31 - 32)	200,00	300,00	120,00	200,00	300,00	120,00
SA 01	SA 01	x	x	Saldo (01) Haushaltsrücklagen (230 - 240)	0,00	0,00	0,00	x	x	x
SA 00	SA 00	x	x	Saldo (00) Nettoergebnis nach Haushaltsrücklagen (Saldo 0 + Saldo 01)	200,00	300,00	120,00	x	x	x

Investive Gebarung										
SU	x	33	x	Summe Einzahlungen investive Gebarung	x	x	x	0,00	0,00	0,00
SU	x	34		Summe Auszahlungen investive Gebarung	x	x	x	0,00	0,00	0,00
SA2	x	SA2		Saldo (2) Geldfluss aus der investiven Gebarung (33 - 34)	x	x	x	0,00	0,00	0,00
SA3	x	SA3		Saldo (3) Nettofinanzierungssaldo (Saldo 1 + Saldo 2)	x	x	x	200,00	300,00	120,00

Finanzierungstätigkeit										
SU	x	35		Summe Einzahlungen aus der Finanzierungstätigkeit	x	x	x	0,00	0,00	0,00
SU	x	36		Summe Auszahlungen aus der Finanzierungstätigkeit	x	x	x	0,00	0,00	0,00
SA4	x	SA4		Saldo (4) Geldfluss aus der Finanzierungstätigkeit (35 - 36)	x	x	x	0,00	0,00	0,00
SA5	x	SA5		Saldo (5) Geldfluss aus der voranschlagswirksamen Gebarung (Saldo 3 + Saldo 4)	x	x	x	200,00	300,00	120,00

Unterabschnitt 362	MVAG Code	MVAG Code	Konto	Denkmalpflege	Ergebnisvoranschlag			Finanzierungsvoranschlag		
					VA 2025	VA 2024	RA 2023	VA 2025	VA 2024	RA 2023
Unterabschnitt 362	SA 0 / SA 1	SA 0 / SA 1		Saldo (0) Nettoergebnis (21 - 22) / Saldo (1) Geldfluss aus der operativen Gebarung (31 - 32)	-6.400,00	-6.400,00	-5.631,83	-6.400,00	-6.400,00	-5.625,82
Unterabschnitt 362	SA 01	SA 01		Saldo (01) Haushaltsrücklagen (230-240)	0,00	0,00	0,00	x	x	x
Unterabschnitt 362	SA 00	SA 00		Saldo (00) Nettoergebnis nach Haushaltsrücklagen (Saldo 0 + Saldo 01)	-6.400,00	-6.400,00	-5.631,83	x	x	x
Unterabschnitt 362	SA 2	SA 2		Saldo (2) Geldfluss aus der investiven Gebarung (33 - 34)	x	x	x	0,00	0,00	0,00
Unterabschnitt 362	SA 3	SA 3		Saldo (3) Nettofinanzierungssaldo (Saldo 1 + Saldo 2)	x	x	x	-6.400,00	-6.400,00	-5.625,82
Unterabschnitt 362	SA 4	SA 4		Saldo (4) Geldfluss aus der Finanzierungstätigkeit (35 - 36)	x	x	x	0,00	0,00	0,00

Unterschnitt 362	SA 5	SA 5		Saldo (5) Geldfluss aus der voranschlagswirksamen Gebarung (Saldo 3 + Saldo 4)	x	x	x	-6.400,00	-6.400,00	-5.625,82
------------------	------	------	--	--	---	---	---	-----------	-----------	-----------

Ansatz 362000	MVAG Code	MVAG Code	Konto	Denkmalpflege	Ergebnisvoranschlag			Finanzierungsvoranschlag			
					VA 2025	VA 2024	RA 2023	VA 2025	VA 2024	RA 2023	
Operative Gebarung											
SU	21	31	x	Summe Erträge / Summe Einzahlungen operative Gebarung		0,00	0,00	0,00	0,00	0,00	0,00
1	222	322	x	Sachaufwand / Auszahlungen aus Sachaufwand		6.400,00	6.400,00	5.631,83	6.400,00	6.400,00	5.625,82
2	2221	3221		Gebrauchs- und Verbrauchsgüter, Handelswaren / Auszahlungen für Gebrauchs- und Verbrauchsgüter, Handelswaren		200,00	200,00	17,68	200,00	200,00	82,48
362000			459000	Sonstige Verbrauchsgüter		200,00	200,00	17,68	200,00	200,00	82,48
2	2222	3222		Verwaltungs- und Betriebsaufwand / Auszahlungen für Verwaltungs- und Betriebsaufwand		200,00	200,00	106,44	200,00	200,00	106,44
362000			600100	Strom		200,00	200,00	106,44	200,00	200,00	106,44
2	2224	3224		Instandhaltung / Auszahlungen für Instandhaltung		500,00	500,00	0,00	500,00	500,00	0,00
362000			619000	Instandhaltung von Sonderanlagen		500,00	500,00	0,00	500,00	500,00	0,00
2	2225	3225		Sonstiger Sachaufwand / Sonstige Auszahlungen aus Sachaufwand		5.500,00	5.500,00	5.507,71	5.500,00	5.500,00	5.436,90
362000			720109	Kostenbeitr. WiH. Arbeiter		4.000,00	4.000,00	4.657,50	4.000,00	4.000,00	4.657,50
362000			720209	Kostenbeitr. WiH. Masch. u. Fahrz.		700,00	700,00	779,40	700,00	700,00	779,40
362000			728000	Entgelte für sonstige Leistungen		800,00	800,00	70,81	800,00	800,00	0,00
SU	22	32	x	Summe Aufwendungen / Summe Auszahlungen operative Gebarung		6.400,00	6.400,00	5.631,83	6.400,00	6.400,00	5.625,82
SA 0 / SA 1	SA0	SA1	x	Saldo (0) Nettoergebnis (21 - 22) / Saldo (1) Geldfluss aus der operativen Gebarung (31 - 32)		-6.400,00	-6.400,00	-5.631,83	-6.400,00	-6.400,00	-5.625,82
SA 01	SA 01	x	x	Saldo (01) Haushaltsrücklagen (230 - 240)		0,00	0,00	0,00	x	x	x
SA 00	SA 00	x	x	Saldo (00) Nettoergebnis nach Haushaltsrücklagen (Saldo 0 + Saldo 01)		-6.400,00	-6.400,00	-5.631,83	x	x	x

Investive Gebarung											
SU	x	33	x	Summe Einzahlungen investive Gebarung		x	x	x	0,00	0,00	0,00
SU	x	34		Summe Auszahlungen investive Gebarung		x	x	x	0,00	0,00	0,00
SA2	x	SA2		Saldo (2) Geldfluss aus der investiven Gebarung (33 - 34)		x	x	x	0,00	0,00	0,00
SA3	x	SA3		Saldo (3) Nettofinanzierungssaldo (Saldo 1 + Saldo 2)		x	x	x	-6.400,00	-6.400,00	-5.625,82

Finanzierungstätigkeit											
SU	x	35		Summe Einzahlungen aus der Finanzierungstätigkeit		x	x	x	0,00	0,00	0,00
SU	x	36		Summe Auszahlungen aus der Finanzierungstätigkeit		x	x	x	0,00	0,00	0,00
SA4	x	SA4		Saldo (4) Geldfluss aus der Finanzierungstätigkeit (35 - 36)		x	x	x	0,00	0,00	0,00
SA5	x	SA5		Saldo (5) Geldfluss aus der voranschlagswirksamen Gebarung (Saldo 3 + Saldo 4)		x	x	x	-6.400,00	-6.400,00	-5.625,82

						Ergebnisvoranschlag			Finanzierungsvoranschlag		
--	--	--	--	--	--	---------------------	--	--	--------------------------	--	--

Unterabschnitt 363	MVAG Code	MVAG Code	Konto	Altstadterhaltung und Ortsbildpflege	VA 2025	VA 2024	RA 2023	VA 2025	VA 2024	RA 2023
Unterabschnitt 363	SA 0 / SA 1	SA 0 / SA 1		Saldo (0) Nettoergebnis (21 - 22) / Saldo (1) Geldfluss aus der operativen Gebarung (31 - 32)	-147.500,00	-147.300,00	-135.218,31	-147.000,00	-146.800,00	-134.809,21
Unterabschnitt 363	SA 01	SA 01		Saldo (01) Haushaltsrücklagen (230-240)	0,00	0,00	0,00	x	x	x
Unterabschnitt 363	SA 00	SA 00		Saldo (00) Nettoergebnis nach Haushaltsrücklagen (Saldo 0 + Saldo 01)	-147.500,00	-147.300,00	-135.218,31	x	x	x
Unterabschnitt 363	SA 2	SA 2		Saldo (2) Geldfluss aus der investiven Gebarung (33 - 34)	x	x	x	0,00	0,00	0,00
Unterabschnitt 363	SA 3	SA 3		Saldo (3) Nettofinanzierungssaldo (Saldo 1 + Saldo 2)	x	x	x	-147.000,00	-146.800,00	-134.809,21
Unterabschnitt 363	SA 4	SA 4		Saldo (4) Geldfluss aus der Finanzierungstätigkeit (35 - 36)	x	x	x	0,00	0,00	0,00
Unterabschnitt 363	SA 5	SA 5		Saldo (5) Geldfluss aus der voranschlagswirksamen Gebarung (Saldo 3 + Saldo 4)	x	x	x	-147.000,00	-146.800,00	-134.809,21

Ansatz 363000	MVAG Code	MVAG Code	Konto	Ortsbildpflege	Ergebnisvoranschlag			Finanzierungsvoranschlag			
					VA 2025	VA 2024	RA 2023	VA 2025	VA 2024	RA 2023	
Operative Gebarung											
SU	21	31	x	Summe Erträge / Summe Einzahlungen operative Gebarung		0,00	0,00	0,00	0,00	0,00	0,00
1	222	322	x	Sachaufwand / Auszahlungen aus Sachaufwand		143.400,00	141.300,00	126.463,51	142.900,00	140.800,00	126.054,41
2	2221	3221		Gebrauchs- und Verbrauchsgüter, Handelswaren / Auszahlungen für Gebrauchs- und Verbrauchsgüter, Handelswaren		2.500,00	2.500,00	547,83	2.500,00	2.500,00	482,55
363000			400000	Geringwertige Wirtschaftsgüter		2.000,00	2.000,00	0,00	2.000,00	2.000,00	0,00
363000			459000	Sonstige Verbrauchsgüter		500,00	500,00	547,83	500,00	500,00	482,55
2	2222	3222		Verwaltungs- und Betriebsaufwand / Auszahlungen für Verwaltungs- und Betriebsaufwand		900,00	800,00	707,80	900,00	800,00	707,80
363000			600100	Strom		900,00	800,00	707,80	900,00	800,00	707,80
2	2224	3224		Instandhaltung / Auszahlungen für Instandhaltung		3.000,00	3.000,00	6.813,76	3.000,00	3.000,00	6.815,59
363000			619000	Instandhaltung von Sonderanlagen		3.000,00	3.000,00	6.813,76	3.000,00	3.000,00	6.815,59
2	2225	3225		Sonstiger Sachaufwand / Sonstige Auszahlungen aus Sachaufwand		136.500,00	134.500,00	117.926,31	136.500,00	134.500,00	118.048,47
363000			711000	Gebühren gemäß FAG		10.000,00	8.000,00	8.514,26	10.000,00	8.000,00	8.514,26
363000			720109	Kostenbeitr. WiH. Arbeiter		105.000,00	105.000,00	87.345,00	105.000,00	105.000,00	87.345,00
363000			720209	Kostenbeitr. WiH. Masch. u. Fahrz.		14.500,00	14.500,00	15.037,90	14.500,00	14.500,00	15.037,90
363000			728000	Entgelte für sonstige Leistungen		7.000,00	7.000,00	7.029,15	7.000,00	7.000,00	7.151,31
2	2226	x		Nicht finanzierungswirksamer Sachaufwand / -		500,00	500,00	467,81	x	x	x
363000			680500	Planmäßige Abschreibung - Sonderanlagen		500,00	500,00	467,81	x	x	x
1	223	323	x	Transferaufwand / Auszahlungen aus Transfers		4.100,00	6.000,00	8.754,80	4.100,00	6.000,00	8.754,80
2	2234	3234		Transferaufwand an Haushalte und Organisationen ohne Erwerbscharakter / Transferzahlungen an Haushalte und Organisationen ohne Erwerbscharakter		4.100,00	6.000,00	8.754,80	4.100,00	6.000,00	8.754,80
363000			757000	Transfers an private Organisationen		100,00	2.000,00	4.889,60	100,00	2.000,00	4.889,60
363000			768000	Sonstige Transfers an private Haushalte		4.000,00	4.000,00	3.865,20	4.000,00	4.000,00	3.865,20
SU	22	32	x	Summe Aufwendungen / Summe Auszahlungen operative Gebarung		147.500,00	147.300,00	135.218,31	147.000,00	146.800,00	134.809,21
SA 0 / SA 1	SA0	SA1	x	Saldo (0) Nettoergebnis (21 - 22) / Saldo (1) Geldfluss aus der operativen Gebarung (31 - 32)		-147.500,00	-147.300,00	-135.218,31	-147.000,00	-146.800,00	-134.809,21
SA 01	SA 01	x	x	Saldo (01) Haushaltsrücklagen (230 - 240)		0,00	0,00	0,00	x	x	x
SA 00	SA 00	x	x	Saldo (00) Nettoergebnis nach Haushaltsrücklagen (Saldo 0 + Saldo 01)		-147.500,00	-147.300,00	-135.218,31	x	x	x

Investive Gebarung											
SU	x	33	x	Summe Einzahlungen investive Gebarung		x	x	x	0,00	0,00	0,00
SU	x	34		Summe Auszahlungen investive Gebarung		x	x	x	0,00	0,00	0,00
SA2	x	SA2		Saldo (2) Geldfluss aus der investiven Gebarung (33 - 34)		x	x	x	0,00	0,00	0,00
SA3	x	SA3		Saldo (3) Nettofinanzierungssaldo (Saldo 1 + Saldo 2)		x	x	x	-147.000,00	-146.800,00	-134.809,21

Ansatz 363000	MVAG Code	MVAG Code	Konto	Ortsbildpflege	Ergebnisvoranschlag			Finanzierungsvoranschlag		
					VA 2025	VA 2024	RA 2023	VA 2025	VA 2024	RA 2023
Finanzierungstätigkeit										
SU	x	35		Summe Einzahlungen aus der Finanzierungstätigkeit	x	x	x	0,00	0,00	0,00
SU	x	36		Summe Auszahlungen aus der Finanzierungstätigkeit	x	x	x	0,00	0,00	0,00
SA4	x	SA4		Saldo (4) Geldfluss aus der Finanzierungstätigkeit (35 - 36)	x	x	x	0,00	0,00	0,00
SA5	x	SA5		Saldo (5) Geldfluss aus der voranschlagswirksamen Gebarung (Saldo 3 + Saldo 4)	x	x	x	-147.000,00	-146.800,00	-134.809,21

Unterabschnitt 369	MVAG Code	MVAG Code	Konto	Sonstige Einrichtungen und Maßnahmen	Ergebnisvoranschlag			Finanzierungsvoranschlag		
					VA 2025	VA 2024	RA 2023	VA 2025	VA 2024	RA 2023
Unterabschnitt 369	SA 0 / SA 1	SA 0 / SA 1		Saldo (0) Nettoergebnis (21 - 22) / Saldo (1) Geldfluss aus der operativen Gebarung (31 - 32)	-6.800,00	-6.500,00	-4.399,50	-6.800,00	-6.500,00	-4.399,50
Unterabschnitt 369	SA 01	SA 01		Saldo (01) Haushaltsrücklagen (230-240)	0,00	0,00	0,00	x	x	x
Unterabschnitt 369	SA 00	SA 00		Saldo (00) Nettoergebnis nach Haushaltsrücklagen (Saldo 0 + Saldo 01)	-6.800,00	-6.500,00	-4.399,50	x	x	x
Unterabschnitt 369	SA 2	SA 2		Saldo (2) Geldfluss aus der investiven Gebarung (33 - 34)	x	x	x	0,00	0,00	0,00
Unterabschnitt 369	SA 3	SA 3		Saldo (3) Nettofinanzierungssaldo (Saldo 1 + Saldo 2)	x	x	x	-6.800,00	-6.500,00	-4.399,50
Unterabschnitt 369	SA 4	SA 4		Saldo (4) Geldfluss aus der Finanzierungstätigkeit (35 - 36)	x	x	x	0,00	0,00	0,00
Unterabschnitt 369	SA 5	SA 5		Saldo (5) Geldfluss aus der voranschlagswirksamen Gebarung (Saldo 3 + Saldo 4)	x	x	x	-6.800,00	-6.500,00	-4.399,50

Ansatz 369000	MVAG Code	MVAG Code	Konto	Sonstige Einrichtungen und Maßnahmen	Ergebnisvoranschlag			Finanzierungsvoranschlag			
					VA 2025	VA 2024	RA 2023	VA 2025	VA 2024	RA 2023	
Operative Gebarung											
SU	21	31	x	Summe Erträge / Summe Einzahlungen operative Gebarung		0,00	0,00	0,00	0,00	0,00	0,00
1	222	322	x	Sachaufwand / Auszahlungen aus Sachaufwand		4.800,00	4.800,00	2.439,50	4.800,00	4.800,00	2.439,50
2	2225	3225		Sonstiger Sachaufwand / Sonstige Auszahlungen aus Sachaufwand		4.800,00	4.800,00	2.439,50	4.800,00	4.800,00	2.439,50
369000			720109	Kostenbeitr. WiH. Arbeiter		3.500,00	3.500,00	1.732,50	3.500,00	3.500,00	1.732,50
369000			720209	Kostenbeitr. WiH. Masch. u. Fahrz.		500,00	500,00	267,00	500,00	500,00	267,00
369000			728000	Entgelte für sonstige Leistungen		800,00	800,00	440,00	800,00	800,00	440,00
1	223	323	x	Transferaufwand / Auszahlungen aus Transfers		2.000,00	1.700,00	1.960,00	2.000,00	1.700,00	1.960,00
2	2234	3234		Transferaufwand an Haushalte und Organisationen ohne Erwerbscharakter / Transferzahlungen an Haushalte und Organisationen ohne Erwerbscharakter		2.000,00	1.700,00	1.960,00	2.000,00	1.700,00	1.960,00
369000			757000	Subventionen an Vereine		2.000,00	1.700,00	1.960,00	2.000,00	1.700,00	1.960,00
SU	22	32	x	Summe Aufwendungen / Summe Auszahlungen operative Gebarung		6.800,00	6.500,00	4.399,50	6.800,00	6.500,00	4.399,50
SA 0 / SA 1	SA0	SA1	x	Saldo (0) Nettoergebnis (21 - 22) / Saldo (1) Geldfluss aus der operativen Gebarung (31 - 32)		-6.800,00	-6.500,00	-4.399,50	-6.800,00	-6.500,00	-4.399,50
SA 01	SA 01	x	x	Saldo (01) Haushaltsrücklagen (230 - 240)		0,00	0,00	0,00	x	x	x
SA 00	SA 00	x	x	Saldo (00) Nettoergebnis nach Haushaltsrücklagen (Saldo 0 + Saldo 01)		-6.800,00	-6.500,00	-4.399,50	x	x	x

Investive Gebarung											
SU	x	33	x	Summe Einzahlungen investive Gebarung		x	x	x	0,00	0,00	0,00
SU	x	34		Summe Auszahlungen investive Gebarung		x	x	x	0,00	0,00	0,00
SA2	x	SA2		Saldo (2) Geldfluss aus der investiven Gebarung (33 - 34)		x	x	x	0,00	0,00	0,00
SA3	x	SA3		Saldo (3) Nettofinanzierungssaldo (Saldo 1 + Saldo 2)		x	x	x	-6.800,00	-6.500,00	-4.399,50

Finanzierungstätigkeit											
SU	x	35		Summe Einzahlungen aus der Finanzierungstätigkeit		x	x	x	0,00	0,00	0,00
SU	x	36		Summe Auszahlungen aus der Finanzierungstätigkeit		x	x	x	0,00	0,00	0,00
SA4	x	SA4		Saldo (4) Geldfluss aus der Finanzierungstätigkeit (35 - 36)		x	x	x	0,00	0,00	0,00
SA5	x	SA5		Saldo (5) Geldfluss aus der voranschlagswirksamen Gebarung (Saldo 3 + Saldo 4)		x	x	x	-6.800,00	-6.500,00	-4.399,50

Abschnitt 38	MVAG Code	MVAG Code	Konto	Sonstige Kulturpflege	Ergebnisvoranschlag			Finanzierungsvoranschlag			
					VA 2025	VA 2024	RA 2023	VA 2025	VA 2024	RA 2023	

Abschnitt 38	SA 0 / SA 1	SA 0 / SA 1		Saldo (0) Nettoergebnis (21 - 22) / Saldo (1) Geldfluss aus der operativen Gebarung (31 - 32)	-65.400,00	-111.200,00	-208.449,34	-21.100,00	-69.900,00	-128.406,09
Abschnitt 38	SA 01	SA 01		Saldo (01) Haushaltsrücklagen (230-240)	0,00	0,00	0,00	x	x	x
Abschnitt 38	SA 00	SA 00		Saldo (00) Nettoergebnis nach Haushaltsrücklagen (Saldo 0 + Saldo 01)	-65.400,00	-111.200,00	-208.449,34	x	x	x
Abschnitt 38	SA 2	SA 2		Saldo (2) Geldfluss aus der investiven Gebarung (33 - 34)	x	x	x	-73.000,00	-123.500,00	98.156,43
Abschnitt 38	SA 3	SA 3		Saldo (3) Nettofinanzierungssaldo (Saldo 1 + Saldo 2)	x	x	x	-94.100,00	-193.400,00	-30.249,66
Abschnitt 38	SA 4	SA 4		Saldo (4) Geldfluss aus der Finanzierungstätigkeit (35 - 36)	x	x	x	-700,00	-900,00	-855,67
Abschnitt 38	SA 5	SA 5		Saldo (5) Geldfluss aus der voranschlagswirksamen Gebarung (Saldo 3 + Saldo 4)	x	x	x	-94.800,00	-194.300,00	-31.105,33

Unterabschnitt 380	MVAG Code	MVAG Code	Konto	Einrichtungen der Kulturpflege	Ergebnisvoranschlag			Finanzierungsvoranschlag		
					VA 2025	VA 2024	RA 2023	VA 2025	VA 2024	RA 2023
Unterabschnitt 380	SA 0 / SA 1	SA 0 / SA 1		Saldo (0) Nettoergebnis (21 - 22) / Saldo (1) Geldfluss aus der operativen Gebarung (31 - 32)	-59.400,00	-105.200,00	-205.259,34	-15.100,00	-63.900,00	-125.216,09
Unterabschnitt 380	SA 01	SA 01		Saldo (01) Haushaltsrücklagen (230-240)	0,00	0,00	0,00	x	x	x
Unterabschnitt 380	SA 00	SA 00		Saldo (00) Nettoergebnis nach Haushaltsrücklagen (Saldo 0 + Saldo 01)	-59.400,00	-105.200,00	-205.259,34	x	x	x
Unterabschnitt 380	SA 2	SA 2		Saldo (2) Geldfluss aus der investiven Gebarung (33 - 34)	x	x	x	-73.000,00	-123.500,00	98.156,43
Unterabschnitt 380	SA 3	SA 3		Saldo (3) Nettofinanzierungssaldo (Saldo 1 + Saldo 2)	x	x	x	-88.100,00	-187.400,00	-27.059,66
Unterabschnitt 380	SA 4	SA 4		Saldo (4) Geldfluss aus der Finanzierungstätigkeit (35 - 36)	x	x	x	-700,00	-900,00	-855,67
Unterabschnitt 380	SA 5	SA 5		Saldo (5) Geldfluss aus der voranschlagswirksamen Gebarung (Saldo 3 + Saldo 4)	x	x	x	-88.800,00	-188.300,00	-27.915,33

Ansatz 380000	MVAG Code	MVAG Code	Konto	Einrichtungen der Kulturpflege	Ergebnisvoranschlag			Finanzierungsvoranschlag		
					VA 2025	VA 2024	RA 2023	VA 2025	VA 2024	RA 2023
Operative Gebarung										
1	211	311	x	Erträge aus der operativen Verwaltungstätigkeit / Einzahlungen aus operativer Verwaltungstätigkeit	138.100,00	136.400,00	122.629,70	138.100,00	136.400,00	113.468,11
2	2115	3115		Erträge aus Besitz und wirtschaftlicher Tätigkeit / Einzahlungen aus Besitz und wirtschaftlicher Tätigkeit	136.100,00	134.900,00	111.551,66	136.100,00	134.900,00	111.967,24
380000			811000	Einnahm.Vermiet.u.Verp.u.BK. Polizei	24.500,00	24.000,00	23.899,00	24.500,00	24.000,00	23.898,96
380000			811010	Einnahm.Vermiet.u.Verp.u.BK. Polizei EG	4.300,00	4.000,00	3.790,92	4.300,00	4.000,00	3.813,91
380000			811020	Einnahm.Vermiet.u.Verpacht. Saalmiete	9.000,00	9.000,00	5.926,01	9.000,00	9.000,00	5.926,01
380000			811030	Einnahm.Vermiet.u.Verp.u.BK. Steiner eU	14.000,00	14.000,00	12.933,89	14.000,00	14.000,00	13.500,00
380000			811040	Einnahm.Vermiet.u.Verp.u.BK. gerdie OG	15.000,00	17.000,00	16.353,52	15.000,00	17.000,00	16.623,87
380000			811060	Einnahm.Vermiet.u.Verp.u.BK. Rauter	13.000,00	12.000,00	981,50	13.000,00	12.000,00	1.250,00
380000			811070	Einnahm.Vermiet.u.Verp.u.BK. Wastl	29.000,00	27.500,00	26.951,15	29.000,00	27.500,00	26.951,15
380000			811080	Einnahm.Vermiet.u.Verp.u.BK. Kovacs	7.000,00	7.000,00	6.690,61	7.000,00	7.000,00	6.126,09
380000			811100	Einnahm.Heizkosten Polizei	4.500,00	5.500,00	3.735,72	4.500,00	5.500,00	3.735,68
380000			811110	Einnahm.Heizkosten Steiner eU	3.500,00	3.000,00	2.345,67	3.500,00	3.000,00	2.000,04
380000			811120	Einnahm.Heizkosten Gerdie	2.800,00	2.800,00	2.133,42	2.800,00	2.800,00	2.040,72
380000			811130	Einnahm.Heizkosten Rauter	2.000,00	2.000,00	0,00	2.000,00	2.000,00	125,00
380000			811140	Einnahm.Heizkosten Wastl	6.500,00	6.000,00	5.060,65	6.500,00	6.000,00	5.060,69
380000			811150	Einnahm.Heizkosten Kovacs	500,00	400,00	269,60	500,00	400,00	500,04
380000			811160	Einnahm.Heizkosten Polizei EG	500,00	700,00	480,00	500,00	700,00	415,08
2	2116	3116		Erträge aus Veräußerung und sonstige Erträge / Einzahlungen aus Veräußerung von geringwertigen Wirtschaftsgütern (GWG) und sonstige Einzahlungen	2.000,00	1.500,00	2.125,87	2.000,00	1.500,00	1.500,87
380000			803000	Veräußerung Schneefräse	0,00	0,00	625,00	x	x	x
380000			829000	Einnahmen Reinigungsgebühren	2.000,00	1.500,00	1.500,87	2.000,00	1.500,00	1.500,87
2	2117	x		Nicht finanzierungswirksame operative Erträge / -	0,00	0,00	8.952,17	x	x	x
380000			817200	Erträge aus der Auflösung von sonstigen Rückstellungen - nicht konsumierte Urlaube	0,00	0,00	8.952,17	x	x	x
1	212	312	x	Erträge aus Transfers / Einzahlungen aus Transfers	5.300,00	5.300,00	5.200,68	0,00	0,00	0,00
2	2127	x		Nicht finanzierungswirksamer Transferertrag / -	5.300,00	5.300,00	5.200,68	x	x	x
380000			813000	Erträge aus der Auflösung von Investitionszuschüssen (Kapitaltransfers)	5.300,00	5.300,00	5.200,68	x	x	x
SU	21	31	x	Summe Erträge / Summe Einzahlungen operative Gebarung	143.400,00	141.700,00	127.830,38	138.100,00	136.400,00	113.468,11
1	221	321	x	Personalaufwand / Auszahlungen aus Personalaufwand	57.900,00	49.200,00	46.330,81	57.900,00	49.200,00	43.592,90
2	2211	3211		Personalaufwand (Bezüge, Nebengeb., Mehrleistungen) / Auszahlungen für Personalaufwand (Bezüge, Nebengebühren und Mehrleistungsvergütungen)	43.800,00	37.700,00	33.564,72	43.800,00	37.700,00	33.564,72
380000			511000	Geldbezüge Vertragsbed.handw.Verwendung	43.500,00	37.400,00	33.564,72	43.500,00	37.400,00	33.564,72
380000			565000	Mehrleistungsvergütungen	300,00	300,00	0,00	300,00	300,00	0,00

Ansatz 380000	MVAG Code	MVAG Code	Konto	Einrichtungen der Kulturpflege	Ergebnisvoranschlag			Finanzierungsvoranschlag		
					VA 2025	VA 2024	RA 2023	VA 2025	VA 2024	RA 2023
2	2212	3212		Gesetzlicher und freiwilliger Sozialaufwand / Auszahlungen für gesetzliche und freiwillige Sozialaufwendungen	13.300,00	10.700,00	9.383,71	13.300,00	10.700,00	9.383,71
380000			580000	Dienstgeberbeiträge zum Ausgleichsfonds für Familienbeihilfen	1.700,00	1.500,00	1.291,91	1.700,00	1.500,00	1.291,91
380000			581100	DGB zur Betrieblichen Kollektivversicherung	500,00	400,00	216,32	500,00	400,00	216,32
380000			582000	Sonstige Dienstgeberbeiträge zur sozialen Sicherheit	10.500,00	8.300,00	7.424,23	10.500,00	8.300,00	7.424,23
380000			590000	Freiwillige Sozialleistungen	600,00	500,00	451,25	600,00	500,00	451,25
2	2213	3213		Sonstiger Personalaufwand / Auszahlungen aus sonstigem Personalaufwand	800,00	800,00	644,47	800,00	800,00	644,47
380000			567000	Belohnungen und Geldaushilfen	800,00	800,00	644,47	800,00	800,00	644,47
2	2214	x		Nicht finanzierungswirksamer Personalaufwand / -	0,00	0,00	2.737,91	x	x	x
380000			593000	Dotierung von Rückstellungen für nicht konsumierte Urlaube	0,00	0,00	2.737,91	x	x	x
1	222	322	x	Sachaufwand / Auszahlungen aus Sachaufwand	110.900,00	105.400,00	201.140,59	84.800,00	79.500,00	125.571,52
2	2221	3221		Gebrauchs- und Verbrauchsgüter, Handelswaren / Auszahlungen für Gebrauchs- und Verbrauchsgüter, Handelswaren	7.900,00	4.200,00	5.447,60	7.900,00	4.200,00	5.601,81
380000			400000	Geringwertige Wirtschaftsgüter	4.000,00	1.000,00	1.221,83	4.000,00	1.000,00	1.221,83
380000			452000	Treibstoffe	100,00	100,00	0,00	100,00	100,00	0,00
380000			454000	Reinigungsmittel	800,00	600,00	630,97	800,00	600,00	630,97
380000			459000	Sonstige Verbrauchsgüter	3.000,00	2.500,00	3.594,80	3.000,00	2.500,00	3.749,01
2	2222	3222		Verwaltungs- und Betriebsaufwand / Auszahlungen für Verwaltungs- und Betriebsaufwand	45.600,00	44.500,00	51.316,82	45.600,00	44.500,00	51.316,82
380000			600100	Strom	8.500,00	8.000,00	8.264,97	8.500,00	8.000,00	8.264,97
380000			600300	Fernwärme	31.500,00	31.500,00	38.123,00	31.500,00	31.500,00	38.123,00
380000			631000	Telekommunikationsdienste	800,00	800,00	772,98	800,00	800,00	772,98
380000			670000	Versicherungen	4.800,00	4.200,00	4.155,87	4.800,00	4.200,00	4.155,87
2	2224	3224		Instandhaltung / Auszahlungen für Instandhaltung	12.000,00	11.500,00	20.296,11	12.000,00	11.500,00	23.291,08
380000			614000	Instandhaltung von Gebäuden	10.000,00	10.000,00	16.594,64	10.000,00	10.000,00	19.589,61
380000			616000	Instandhaltung von Maschinen	500,00	500,00	917,26	500,00	500,00	917,26
380000			619000	Instandhaltung von Sonderanlagen	1.500,00	1.000,00	2.784,21	1.500,00	1.000,00	2.784,21
2	2225	3225		Sonstiger Sachaufwand / Sonstige Auszahlungen aus Sachaufwand	19.300,00	19.300,00	45.498,69	19.300,00	19.300,00	45.361,81
380000			710000	Öffentliche Abgaben	5.100,00	5.100,00	5.015,16	5.100,00	5.100,00	5.015,16
380000			711000	Gebühren gemäß FAG	6.000,00	6.000,00	5.743,05	6.000,00	6.000,00	5.743,05
380000			720109	Kostenbeitr. WiH. Arbeiter	5.000,00	5.000,00	5.715,00	5.000,00	5.000,00	5.715,00
380000			720209	Kostenbeitr. WiH. Masch. u. Fahrz.	600,00	600,00	798,10	600,00	600,00	798,10
380000			724000	Reisegebühren	100,00	100,00	48,72	100,00	100,00	48,72
380000			728000	Entgelte für sonstige Leistungen	2.500,00	2.500,00	28.178,66	2.500,00	2.500,00	28.041,78
2	2226	x		Nicht finanzierungswirksamer Sachaufwand / -	26.100,00	25.900,00	78.581,37	x	x	x
380000			680300	Planmäßige Abschreibung - Gebäude und Bauten	24.800,00	24.800,00	77.195,41	x	x	x

Ansatz 380000	MVAG Code	MVAG Code	Konto	Einrichtungen der Kulturpflege	Ergebnisvoranschlag			Finanzierungsvoranschlag		
					VA 2025	VA 2024	RA 2023	VA 2025	VA 2024	RA 2023
380000			680600	Planmäßige Abschreibung - Technische Anlagen, Fahrzeuge und Maschinen	200,00	300,00	555,24	x	x	x
380000			680700	Planmäßige Abschreibung - Amts-, Betriebs- und Geschäftsausstattung	1.100,00	800,00	830,72	x	x	x
SU	22	32	x	Summe Aufwendungen / Summe Auszahlungen operative Gebarung	168.800,00	154.600,00	247.471,40	142.700,00	128.700,00	169.164,42
SA 0 / SA 1	SA0	SA1	x	Saldo (0) Nettoergebnis (21 - 22) / Saldo (1) Geldfluss aus der operativen Gebarung (31 - 32)	-25.400,00	-12.900,00	-119.641,02	-4.600,00	7.700,00	-55.696,31
SA 01	SA 01	x	x	Saldo (01) Haushaltsrücklagen (230 - 240)	0,00	0,00	0,00	x	x	x
SA 00	SA 00	x	x	Saldo (00) Nettoergebnis nach Haushaltsrücklagen (Saldo 0 + Saldo 01)	-25.400,00	-12.900,00	-119.641,02	x	x	x

Investive Gebarung										
1	x	331		Einzahlungen aus der Investitionstätigkeit	x	x	x	0,00	0,00	625,00
2	x	3314		Einzahlungen aus der Veräußerung von technischen Anlagen, Fahrzeuge und Maschinen	x	x	x	0,00	0,00	625,00
380000			803000	Veräußerung Schneefräse	x	x	x	0,00	0,00	625,00
1	x	333		Einzahlungen aus Kapitaltransfers	x	x	x	0,00	0,00	70.032,00
2	x	3331		Kapitaltransferzahlungen von Trägern des öffentlichen Rechts	x	x	x	0,00	0,00	70.032,00
380000			301100	Kapitaltransfers von Ländern u. Landesfonds - BZ im Rahmen	x	x	x	0,00	0,00	29.250,00
380000			301400	Kapitaltransfers von Ländern u. Landesfonds - 2. K-GHP (investiv)	x	x	x	0,00	0,00	40.782,00
SU	x	33	x	Summe Einzahlungen investive Gebarung	x	x	x	0,00	0,00	70.657,00
1	x	341	x	Auszahlungen aus der Investitionstätigkeit	x	x	x	5.000,00	5.000,00	56.211,72
2	x	3413		Auszahlungen für den Erwerb von Gebäuden und Bauten	x	x	x	0,00	0,00	46.005,50
380000			010000	Gebäude und Bauten	x	x	x	0,00	0,00	46.005,50
2	x	3414		Auszahlungen für den Erwerb von technischen Anlagen, Fahrzeuge und Maschinen	x	x	x	0,00	0,00	1.899,00
380000			020000	Maschinen und maschinelle Anlagen	x	x	x	0,00	0,00	1.899,00
2	x	3415		Auszahlungen für den Erwerb von Amts-, Betriebs- und Geschäftsausstattung	x	x	x	5.000,00	5.000,00	8.307,22
380000			042000	Amts-, Betriebs- und Geschäftsausstattung	x	x	x	5.000,00	5.000,00	8.307,22
SU	x	34		Summe Auszahlungen investive Gebarung	x	x	x	5.000,00	5.000,00	56.211,72
SA2	x	SA2		Saldo (2) Geldfluss aus der investiven Gebarung (33 - 34)	x	x	x	-5.000,00	-5.000,00	14.445,28
SA3	x	SA3		Saldo (3) Nettofinanzierungssaldo (Saldo 1 + Saldo 2)	x	x	x	-9.600,00	2.700,00	-41.251,03

Finanzierungstätigkeit										
SU	x	35		Summe Einzahlungen aus der Finanzierungstätigkeit	x	x	x	0,00	0,00	0,00
SU	x	36		Summe Auszahlungen aus der Finanzierungstätigkeit	x	x	x	0,00	0,00	0,00
SA4	x	SA4		Saldo (4) Geldfluss aus der Finanzierungstätigkeit (35 - 36)	x	x	x	0,00	0,00	0,00

Ansatz 380000	MVAG Code	MVAG Code	Konto	Einrichtungen der Kulturpflege	Ergebnisvoranschlag			Finanzierungsvoranschlag		
					VA 2025	VA 2024	RA 2023	VA 2025	VA 2024	RA 2023
SA5	x	SA5		Saldo (5) Geldfluss aus der voranschlagswirksamen Gebarung (Saldo 3 + Saldo 4)	x	x	x	-9.600,00	2.700,00	-41.251,03

Ansatz 380010	MVAG Code	MVAG Code	Konto	Einrichtungen der Kulturpflege	Ergebnisvoranschlag			Finanzierungsvoranschlag		
					VA 2025	VA 2024	RA 2023	VA 2025	VA 2024	RA 2023
Operative Gebarung										
1	212	312	x	Erträge aus Transfers / Einzahlungen aus Transfers	7.800,00	0,00	6.350,67	0,00	0,00	0,00
2	2127	x		Nicht finanzierungswirksamer Transferertrag / -	7.800,00	0,00	6.350,67	x	x	x
380010			813000	Erträge aus der Auflösung von Investitionszuschüssen (Kapitaltransfers)	7.800,00	0,00	6.350,67	x	x	x
SU	21	31	x	Summe Erträge / Summe Einzahlungen operative Gebarung	7.800,00	0,00	6.350,67	0,00	0,00	0,00
1	222	322	x	Sachaufwand / Auszahlungen aus Sachaufwand	7.600,00	800,00	3.995,51	0,00	0,00	0,00
2	2226	x		Nicht finanzierungswirksamer Sachaufwand / -	7.600,00	800,00	3.995,51	x	x	x
380010			680300	Planmäßige Abschreibung - Gebäude und Bauten	7.600,00	800,00	3.995,51	x	x	x
SU	22	32	x	Summe Aufwendungen / Summe Auszahlungen operative Gebarung	7.600,00	800,00	3.995,51	0,00	0,00	0,00
SA 0 / SA 1	SA0	SA1	x	Saldo (0) Nettoergebnis (21 - 22) / Saldo (1) Geldfluss aus der operativen Gebarung (31 - 32)	200,00	-800,00	2.355,16	0,00	0,00	0,00
SA 01	SA 01	x	x	Saldo (01) Haushaltsrücklagen (230 - 240)	0,00	0,00	0,00	x	x	x
SA 00	SA 00	x	x	Saldo (00) Nettoergebnis nach Haushaltsrücklagen (Saldo 0 + Saldo 01)	200,00	-800,00	2.355,16	x	x	x

Investive Gebarung										
1	x	333		Einzahlungen aus Kapitaltransfers	x	x	x	0,00	0,00	115.520,00
2	x	3331		Kapitaltransferzahlungen von Trägern des öffentlichen Rechts	x	x	x	0,00	0,00	115.520,00
380010			300000	KIG 2023	x	x	x	0,00	0,00	75.000,00
380010			301100	Kapitaltransfers von Ländern, Landesfonds und Landeskammern - BZ im Rahmen	x	x	x	0,00	0,00	40.520,00
SU	x	33	x	Summe Einzahlungen investive Gebarung	x	x	x	0,00	0,00	115.520,00
1	x	341	x	Auszahlungen aus der Investitionstätigkeit	x	x	x	0,00	50.000,00	149.087,06
2	x	3413		Auszahlungen für den Erwerb von Gebäuden und Bauten	x	x	x	0,00	50.000,00	149.087,06
380010			010000	Gebäude und Bauten	x	x	x	0,00	50.000,00	11.710,25
380010			061000	Im Bau befindliche Gebäude u. Bauten	x	x	x	0,00	0,00	137.376,81
SU	x	34		Summe Auszahlungen investive Gebarung	x	x	x	0,00	50.000,00	149.087,06
SA2	x	SA2		Saldo (2) Geldfluss aus der investiven Gebarung (33 - 34)	x	x	x	0,00	-50.000,00	-33.567,06
SA3	x	SA3		Saldo (3) Nettofinanzierungssaldo (Saldo 1 + Saldo 2)	x	x	x	0,00	-50.000,00	-33.567,06

Finanzierungstätigkeit										
SU	x	35		Summe Einzahlungen aus der Finanzierungstätigkeit	x	x	x	0,00	0,00	0,00
SU	x	36		Summe Auszahlungen aus der Finanzierungstätigkeit	x	x	x	0,00	0,00	0,00
SA4	x	SA4		Saldo (4) Geldfluss aus der Finanzierungstätigkeit (35 - 36)	x	x	x	0,00	0,00	0,00
SA5	x	SA5		Saldo (5) Geldfluss aus der voranschlagswirksamen Gebarung (Saldo 3 + Saldo 4)	x	x	x	0,00	-50.000,00	-33.567,06

Ansatz 380020	MVAG Code	MVAG Code	Konto	Gemeinschaftshaus Feistritz/Drau	Ergebnisvoranschlag			Finanzierungsvoranschlag		
					VA 2025	VA 2024	RA 2023	VA 2025	VA 2024	RA 2023
Operative Gebarung										
1	211	311	x	Erträge aus der operativen Verwaltungstätigkeit / Einzahlungen aus operativer Verwaltungstätigkeit	65.000,00	0,00	0,00	0,00	0,00	0,00
2	2116	3116		Erträge aus Veräußerung und sonstige Erträge / Einzahlungen aus Veräußerung von geringwertigen Wirtschaftsgütern (GWG) und sonstige Einzahlungen	65.000,00	0,00	0,00	0,00	0,00	0,00
380020			899000	Entnahmen aus Verrechnungsrücklagen zwischen operativer Gebarung und Projekten	65.000,00	0,00	0,00	x	x	x
1	212	312	x	Erträge aus Transfers / Einzahlungen aus Transfers	65.000,00	0,00	0,00	65.000,00	0,00	0,00
2	2121	3121		Transferertrag von Trägern des öffentlichen Rechts / Transferzahlungen von Trägern des öffentlichen Rechts	65.000,00	0,00	0,00	65.000,00	0,00	0,00
380020			861100	Bedarfszuweisungsmittel operative Gebarung	65.000,00	0,00	0,00	65.000,00	0,00	0,00
SU	21	31	x	Summe Erträge / Summe Einzahlungen operative Gebarung	130.000,00	0,00	0,00	65.000,00	0,00	0,00
1	222	322	x	Sachaufwand / Auszahlungen aus Sachaufwand	65.000,00	0,00	0,00	0,00	0,00	0,00
2	2225	3225		Sonstiger Sachaufwand / Sonstige Auszahlungen aus Sachaufwand	65.000,00	0,00	0,00	0,00	0,00	0,00
380020			799000	Zusweisungen an Verrechnungsrücklagen zwischen operativer Gebarung und Projekten	65.000,00	0,00	0,00	x	x	x
SU	22	32	x	Summe Aufwendungen / Summe Auszahlungen operative Gebarung	65.000,00	0,00	0,00	0,00	0,00	0,00
SA 0 / SA 1	SA0	SA1	x	Saldo (0) Nettoergebnis (21 - 22) / Saldo (1) Geldfluss aus der operativen Gebarung (31 - 32)	65.000,00	0,00	0,00	65.000,00	0,00	0,00
SA 01	SA 01	x	x	Saldo (01) Haushaltsrücklagen (230 - 240)	0,00	0,00	0,00	x	x	x
SA 00	SA 00	x	x	Saldo (00) Nettoergebnis nach Haushaltsrücklagen (Saldo 0 + Saldo 01)	65.000,00	0,00	0,00	x	x	x

Investive Gebarung										
SU	x	33	x	Summe Einzahlungen investive Gebarung	x	x	x	0,00	0,00	0,00
1	x	341	x	Auszahlungen aus der Investitionstätigkeit	x	x	x	65.000,00	0,00	0,00
2	x	3413		Auszahlungen für den Erwerb von Gebäuden und Bauten	x	x	x	65.000,00	0,00	0,00
380020			010000	Gebäude und Bauten	x	x	x	65.000,00	0,00	0,00
SU	x	34		Summe Auszahlungen investive Gebarung	x	x	x	65.000,00	0,00	0,00
SA2	x	SA2		Saldo (2) Geldfluss aus der investiven Gebarung (33 - 34)	x	x	x	-65.000,00	0,00	0,00
SA3	x	SA3		Saldo (3) Nettofinanzierungssaldo (Saldo 1 + Saldo 2)	x	x	x	0,00	0,00	0,00

Finanzierungstätigkeit										
SU	x	35		Summe Einzahlungen aus der Finanzierungstätigkeit	x	x	x	0,00	0,00	0,00
SU	x	36		Summe Auszahlungen aus der Finanzierungstätigkeit	x	x	x	0,00	0,00	0,00
SA4	x	SA4		Saldo (4) Geldfluss aus der Finanzierungstätigkeit (35 - 36)	x	x	x	0,00	0,00	0,00
SA5	x	SA5		Saldo (5) Geldfluss aus der voranschlagswirksamen Gebarung (Saldo 3 + Saldo 4)	x	x	x	0,00	0,00	0,00

Ansatz 380100	MVAG Code	MVAG Code	Konto	Götz Stadel Paternion	Ergebnisvoranschlag			Finanzierungsvoranschlag		
					VA 2025	VA 2024	RA 2023	VA 2025	VA 2024	RA 2023
Operative Gebarung										
1	211	311	x	Erträge aus der operativen Verwaltungstätigkeit / Einzahlungen aus operativer Verwaltungstätigkeit	10.800,00	10.800,00	9.893,48	10.800,00	10.800,00	8.830,94
2	2115	3115		Erträge aus Besitz und wirtschaftlicher Tätigkeit / Einzahlungen aus Besitz und wirtschaftlicher Tätigkeit	10.000,00	10.000,00	8.095,94	10.000,00	10.000,00	8.095,94
380100			811000	Einnahmen aus Vermietung u. Verpachtung	10.000,00	10.000,00	8.095,94	10.000,00	10.000,00	8.095,94
2	2116	3116		Erträge aus Veräußerung und sonstige Erträge / Einzahlungen aus Veräußerung von geringwertigen Wirtschaftsgütern (GWG) und sonstige Einzahlungen	800,00	800,00	985,00	800,00	800,00	735,00
380100			804000	Veräußerungen von Amts-, Betriebs- und Geschäftsausstattung	0,00	0,00	250,00	x	x	x
380100			829000	Einnahmen Reinigungsgebühren	800,00	800,00	735,00	800,00	800,00	735,00
2	2117	x		Nicht finanzierungswirksame operative Erträge / -	0,00	0,00	812,54	x	x	x
380100			817200	Erträge aus der Auflösung von sonstigen Rückstellungen - nicht konsumierte Urlaube	0,00	0,00	812,54	x	x	x
1	212	312	x	Erträge aus Transfers / Einzahlungen aus Transfers	1.600,00	0,00	0,00	0,00	0,00	0,00
2	2127	x		Nicht finanzierungswirksamer Transferertrag / -	1.600,00	0,00	0,00	x	x	x
380100			813000	Erträge aus der Auflösung von Investitionszuschüssen (Kapitaltransfers)	1.600,00	0,00	0,00	x	x	x
SU	21	31	x	Summe Erträge / Summe Einzahlungen operative Gebarung	12.400,00	10.800,00	9.893,48	10.800,00	10.800,00	8.830,94
1	221	321	x	Personalaufwand / Auszahlungen aus Personalaufwand	9.700,00	9.000,00	11.830,61	9.700,00	9.000,00	11.432,18
2	2211	3211		Personalaufwand (Bezüge, Nebengeb., Mehrleistungen) / Auszahlungen für Personalaufwand (Bezüge, Nebengebühren und Mehrleistungsvergütungen)	7.600,00	7.100,00	9.097,63	7.600,00	7.100,00	9.097,63
380100			511000	Geldbezüge Vertragsbed.handw.Verwendung	7.300,00	7.100,00	9.097,63	7.300,00	7.100,00	9.097,63
380100			565000	Mehrlleistungsvergütungen	300,00	0,00	0,00	300,00	0,00	0,00
2	2212	3212		Gesetzlicher und freiwilliger Sozialaufwand / Auszahlungen für gesetzliche und freiwillige Sozialaufwendungen	2.100,00	1.900,00	2.293,93	2.100,00	1.900,00	2.293,93
380100			580000	Dienstgeberbeiträge zum Ausgleichsfonds für Familienbeihilfen	300,00	300,00	341,60	300,00	300,00	341,60
380100			582000	Sonstige Dienstgeberbeiträge zur sozialen Sicherheit	1.800,00	1.600,00	1.952,33	1.800,00	1.600,00	1.952,33
2	2213	3213		Sonstiger Personalaufwand / Auszahlungen aus sonstigem Personalaufwand	0,00	0,00	40,62	0,00	0,00	40,62
380100			563000	Sonstige Aufwandsentschädigungen	0,00	0,00	40,62	0,00	0,00	40,62
2	2214	x		Nicht finanzierungswirksamer Personalaufwand / -	0,00	0,00	398,43	x	x	x
380100			593000	Dotierung von Rückstellungen für nicht konsumierte Urlaube	0,00	0,00	398,43	x	x	x
1	222	322	x	Sachaufwand / Auszahlungen aus Sachaufwand	38.600,00	33.900,00	35.975,46	26.400,00	24.800,00	27.429,85
2	2221	3221		Gebrauchs- und Verbrauchsgüter, Handelswaren / Auszahlungen für Gebrauchs- und Verbrauchsgüter, Handelswaren	1.600,00	2.300,00	519,85	1.600,00	2.300,00	532,46
380100			400000	Geringwertige Wirtschaftsgüter	1.000,00	1.700,00	86,70	1.000,00	1.700,00	86,70
380100			454000	Reinigungsmittel	200,00	200,00	44,51	200,00	200,00	44,51
380100			459000	Sonstige Verbrauchsgüter	400,00	400,00	388,64	400,00	400,00	401,25

Ansatz 380100	MVAG Code	MVAG Code	Konto	Götz Stadel Paternion	Ergebnisvoranschlag			Finanzierungsvoranschlag		
					VA 2025	VA 2024	RA 2023	VA 2025	VA 2024	RA 2023
2	2222	3222		Verwaltungs- und Betriebsaufwand / Auszahlungen für Verwaltungs- und Betriebsaufwand	17.900,00	16.200,00	16.652,53	17.900,00	16.200,00	16.652,53
380100			600100	Strom	4.500,00	3.500,00	4.443,11	4.500,00	3.500,00	4.443,11
380100			600300	Fernwärme	11.500,00	11.000,00	10.608,97	11.500,00	11.000,00	10.608,97
380100			670000	Versicherungen	1.900,00	1.700,00	1.600,45	1.900,00	1.700,00	1.600,45
2	2224	3224		Instandhaltung / Auszahlungen für Instandhaltung	1.000,00	1.000,00	882,30	1.000,00	1.000,00	882,30
380100			614000	Instandhaltung von Gebäuden	500,00	500,00	742,05	500,00	500,00	742,05
380100			616000	Instandhaltung von Maschinen	100,00	100,00	0,00	100,00	100,00	0,00
380100			619000	Instandhaltung von Sonderanlagen	400,00	400,00	140,25	400,00	400,00	140,25
2	2225	3225		Sonstiger Sachaufwand / Sonstige Auszahlungen aus Sachaufwand	5.900,00	5.300,00	9.362,56	5.900,00	5.300,00	9.362,56
380100			710000	Öffentliche Abgaben	100,00	100,00	0,00	100,00	100,00	0,00
380100			711000	Gebühren gemäß FAG	1.500,00	900,00	1.631,35	1.500,00	900,00	1.631,35
380100			720109	Kostenbeitr. WiH. Arbeiter	3.000,00	3.000,00	5.445,00	3.000,00	3.000,00	5.445,00
380100			720209	Kostenbeitr. WiH. Masch. u. Fahrz.	300,00	300,00	567,10	300,00	300,00	567,10
380100			728000	Entgelt für sonstige Leistungen	1.000,00	1.000,00	1.719,11	1.000,00	1.000,00	1.719,11
2	2226	x		Nicht finanzierungswirksamer Sachaufwand / -	12.200,00	9.100,00	8.558,22	x	x	x
380100			680300	Planmäßige Abschreibung - Gebäude und Bauten	6.300,00	6.300,00	6.295,95	x	x	x
380100			680500	Planmäßige Abschreibung - Sonderanlagen	3.100,00	0,00	0,00	x	x	x
380100			680700	Planmäßige Abschreibung - Amts-, Betriebs- und Geschäftsausstattung	2.800,00	2.800,00	2.262,27	x	x	x
SU	22	32	x	Summe Aufwendungen / Summe Auszahlungen operative Gebarung	48.300,00	42.900,00	47.806,07	36.100,00	33.800,00	38.862,03
SA 0 / SA 1	SA0	SA1	x	Saldo (0) Nettoergebnis (21 - 22) / Saldo (1) Geldfluss aus der operativen Gebarung (31 - 32)	-35.900,00	-32.100,00	-37.912,59	-25.300,00	-23.000,00	-30.031,09
SA 01	SA 01	x	x	Saldo (01) Haushaltsrücklagen (230 - 240)	0,00	0,00	0,00	x	x	x
SA 00	SA 00	x	x	Saldo (00) Nettoergebnis nach Haushaltsrücklagen (Saldo 0 + Saldo 01)	-35.900,00	-32.100,00	-37.912,59	x	x	x

Investive Gebarung										
1	x	331		Einzahlungen aus der Investitionstätigkeit	x	x	x	0,00	0,00	250,00
2	x	3315		Einzahlungen aus der Veräußerung von Amts-, Betriebs- und Geschäftsausstattung	x	x	x	0,00	0,00	250,00
380100			804000	Veräußerungen von Amts-, Betriebs- und Geschäftsausstattung	x	x	x	0,00	0,00	250,00
1	x	333		Einzahlungen aus Kapitaltransfers	x	x	x	0,00	0,00	216.465,00
2	x	3331		Kapitaltransferzahlungen von Trägern des öffentlichen Rechts	x	x	x	0,00	0,00	216.465,00
380100			300000	KIG 2023	x	x	x	0,00	0,00	136.465,00
380100			301100	Kapitaltransfers von Ländern, Landesfonds und Landeskammern - BZ im Rahmen	x	x	x	0,00	0,00	80.000,00
SU	x	33	x	Summe Einzahlungen investive Gebarung	x	x	x	0,00	0,00	216.715,00
1	x	341	x	Auszahlungen aus der Investitionstätigkeit	x	x	x	3.000,00	0,00	97.812,75

Ansatz 380100	MVAG Code	MVAG Code	Konto	Götz Stadel Paternion	Ergebnisvoranschlag			Finanzierungsvoranschlag		
					VA 2025	VA 2024	RA 2023	VA 2025	VA 2024	RA 2023
2	x	3413		Auszahlungen für den Erwerb von Gebäuden und Bauten	x	x	x	0,00	0,00	71.034,56
380100			061000	Im Bau befindliche Gebäude und Bauten	x	x	x	0,00	0,00	71.034,56
2	x	3414		Auszahlungen für den Erwerb von technischen Anlagen, Fahrzeuge und Maschinen	x	x	x	3.000,00	0,00	0,00
380100			020000	Reinigungsmaschine	x	x	x	3.000,00	0,00	0,00
2	x	3415		Auszahlungen für den Erwerb von Amts-, Betriebs- und Geschäftsausstattung	x	x	x	0,00	0,00	26.778,19
380100			042100	Amts-, Betriebs- und Geschäftsausstattung	x	x	x	0,00	0,00	26.778,19
SU	x	34		Summe Auszahlungen investive Gebarung	x	x	x	3.000,00	0,00	97.812,75
SA2	x	SA2		Saldo (2) Geldfluss aus der investiven Gebarung (33 - 34)	x	x	x	-3.000,00	0,00	118.902,25
SA3	x	SA3		Saldo (3) Nettofinanzierungssaldo (Saldo 1 + Saldo 2)	x	x	x	-28.300,00	-23.000,00	88.871,16

Finanzierungstätigkeit										
SU	x	35		Summe Einzahlungen aus der Finanzierungstätigkeit	x	x	x	0,00	0,00	0,00
SU	x	36		Summe Auszahlungen aus der Finanzierungstätigkeit	x	x	x	0,00	0,00	0,00
SA4	x	SA4		Saldo (4) Geldfluss aus der Finanzierungstätigkeit (35 - 36)	x	x	x	0,00	0,00	0,00
SA5	x	SA5		Saldo (5) Geldfluss aus der voranschlagswirksamen Gebarung (Saldo 3 + Saldo 4)	x	x	x	-28.300,00	-23.000,00	88.871,16

Ansatz 380200	MVAG Code	MVAG Code	Konto	Freizeitzentrum Feffernitz	Ergebnisvoranschlag			Finanzierungsvoranschlag		
					VA 2025	VA 2024	RA 2023	VA 2025	VA 2024	RA 2023
Operative Gebarung										
1	211	311	x	Erträge aus der operativen Verwaltungstätigkeit / Einzahlungen aus operativer Verwaltungstätigkeit	11.600,00	13.100,00	11.651,50	11.600,00	13.100,00	11.651,50
2	2114	3114		Erträge aus Leistungen / Einzahlungen aus Leistungen	100,00	100,00	67,51	100,00	100,00	67,51
380200			810000	Leistungserlöse PV-Anlage	100,00	100,00	67,51	100,00	100,00	67,51
2	2115	3115		Erträge aus Besitz und wirtschaftlicher Tätigkeit / Einzahlungen aus Besitz und wirtschaftlicher Tätigkeit	7.500,00	8.500,00	7.156,49	7.500,00	8.500,00	7.156,49
380200			811000	Einnahmen aus Vermietung u. Verpachtung	5.000,00	5.500,00	4.345,83	5.000,00	5.500,00	4.345,83
380200			811100	Einnahmen Heizkosten	2.500,00	3.000,00	2.810,66	2.500,00	3.000,00	2.810,66
2	2116	3116		Erträge aus Veräußerung und sonstige Erträge / Einzahlungen aus Veräußerung von geringwertigen Wirtschaftsgütern (GWG) und sonstige Einzahlungen	4.000,00	4.500,00	4.427,50	4.000,00	4.500,00	4.427,50
380200			829000	Einnahmen Kegelbahn	3.500,00	4.000,00	3.870,86	3.500,00	4.000,00	3.870,86
380200			829010	Reinigungsgebühren	500,00	500,00	556,64	500,00	500,00	556,64
1	212	312	x	Erträge aus Transfers / Einzahlungen aus Transfers	1.400,00	1.400,00	1.372,60	0,00	0,00	0,00
2	2127	x		Nicht finanzierungswirksamer Transferertrag / -	1.400,00	1.400,00	1.372,60	x	x	x
380200			813000	Erträge aus der Auflösung von Investitionszuschüssen (Kapitaltransfers)	1.400,00	1.400,00	1.372,60	x	x	x
SU	21	31	x	Summe Erträge / Summe Einzahlungen operative Gebarung	13.000,00	14.500,00	13.024,10	11.600,00	13.100,00	11.651,50
1	221	321	x	Personalaufwand / Auszahlungen aus Personalaufwand	11.000,00	11.500,00	10.422,86	11.000,00	11.500,00	10.422,86
2	2211	3211		Personalaufwand (Bezüge, Nebengeb., Mehrleistungen) / Auszahlungen für Personalaufwand (Bezüge, Nebengebühren und Mehrleistungsvergütungen)	7.900,00	7.700,00	6.946,12	7.900,00	7.700,00	6.946,12
380200			521000	Geldbezüge - Arbeiter ganzjährig besch.	7.900,00	7.700,00	6.946,12	7.900,00	7.700,00	6.946,12
2	2212	3212		Gesetzlicher und freiwilliger Sozialaufwand / Auszahlungen für gesetzliche und freiwillige Sozialaufwendungen	3.100,00	3.800,00	3.476,74	3.100,00	3.800,00	3.476,74
380200			580000	Dienstgeberbeiträge zum Ausgleichsfonds für Familienbeihilfen	300,00	300,00	396,10	300,00	300,00	396,10
380200			582000	Sonstige Dienstgeberbeiträge zur sozialen Sicherheit	1.800,00	2.600,00	2.280,28	1.800,00	2.600,00	2.280,28
380200			582100	Abfertigungsversicherung	800,00	700,00	653,40	800,00	700,00	653,40
380200			582200	Vorsorge Dienstjubiläum	200,00	200,00	146,96	200,00	200,00	146,96
1	222	322	x	Sachaufwand / Auszahlungen aus Sachaufwand	65.200,00	62.200,00	52.652,98	50.700,00	50.000,00	40.708,18
2	2221	3221		Gebrauchs- und Verbrauchsgüter, Handelswaren / Auszahlungen für Gebrauchs- und Verbrauchsgüter, Handelswaren	2.200,00	3.400,00	1.388,99	2.200,00	3.400,00	1.397,50
380200			400000	Geringwertige Wirtschaftsgüter	1.000,00	2.200,00	0,00	1.000,00	2.200,00	0,00
380200			454000	Reinigungsmittel	600,00	600,00	805,71	600,00	600,00	805,71
380200			456000	Schreib-, Zeichen- u. sonst. Büromittel	100,00	100,00	0,00	100,00	100,00	0,00
380200			459000	Sonstige Verbrauchsgüter	500,00	500,00	583,28	500,00	500,00	591,79
2	2222	3222		Verwaltungs- und Betriebsaufwand / Auszahlungen für Verwaltungs- und Betriebsaufwand	24.400,00	23.500,00	25.722,22	24.400,00	23.500,00	25.722,22

Ansatz 380200	MVAG Code	MVAG Code	Konto	Freizeitzentrum Feffernitz	Ergebnisvoranschlag			Finanzierungsvoranschlag		
					VA 2025	VA 2024	RA 2023	VA 2025	VA 2024	RA 2023
380200			600100	Strom	7.200,00	7.000,00	6.830,90	7.200,00	7.000,00	6.830,90
380200			600300	Fernwärme	14.000,00	13.500,00	16.149,55	14.000,00	13.500,00	16.149,55
380200			631000	Kommunikationsdienste	1.300,00	1.300,00	1.154,64	1.300,00	1.300,00	1.154,64
380200			670000	Versicherungen	1.900,00	1.700,00	1.587,13	1.900,00	1.700,00	1.587,13
2	2224	3224		Instandhaltung / Auszahlungen für Instandhaltung	10.600,00	10.600,00	3.089,44	10.600,00	10.600,00	3.206,14
380200			614000	Instandhaltung von Gebäuden	10.000,00	10.000,00	3.063,18	10.000,00	10.000,00	3.179,88
380200			616000	Instandhaltung von Maschinen	100,00	100,00	0,00	100,00	100,00	0,00
380200			619000	Instandhaltung von Sonderanlagen	500,00	500,00	26,26	500,00	500,00	26,26
2	2225	3225		Sonstiger Sachaufwand / Sonstige Auszahlungen aus Sachaufwand	13.500,00	12.500,00	10.429,92	13.500,00	12.500,00	10.382,32
380200			710000	Öffentliche Abgaben	1.500,00	1.500,00	1.416,76	1.500,00	1.500,00	1.416,76
380200			711000	Gebühren gemäß FAG	6.000,00	5.000,00	5.885,63	6.000,00	5.000,00	5.885,63
380200			720109	Kostenbeitr. WiH. Arbeiter	3.000,00	3.000,00	1.530,00	3.000,00	3.000,00	1.530,00
380200			720209	Kostenbeitr. WiH. Masch. u. Fahrz.	500,00	500,00	242,00	500,00	500,00	242,00
380200			728000	Entgelt für sonstige Leistungen	2.500,00	2.500,00	1.355,53	2.500,00	2.500,00	1.307,93
2	2226	x		Nicht finanzierungswirksamer Sachaufwand / -	14.500,00	12.200,00	12.022,41	x	x	x
380200			680300	Planmäßige Abschreibung - Gebäude und Bauten	11.000,00	11.000,00	10.961,45	x	x	x
380200			680500	Planmäßige Abschreibung - Sonderanlagen	2.800,00	500,00	441,16	x	x	x
380200			680600	Planmäßige Abschreibung - Technische Anlagen, Fahrzeuge und Maschinen	100,00	100,00	84,25	x	x	x
380200			680700	Planmäßige Abschreibung - Amts-, Betriebs- und Geschäftsausstattung	600,00	600,00	535,55	x	x	x
1	224	324	x	Finanzaufwand / Auszahlungen aus Finanzaufwand	100,00	200,00	9,15	100,00	200,00	9,15
2	2241	3241		Aufwendungen für Zinsen / Auszahlungen für Zinsen	100,00	200,00	9,15	100,00	200,00	9,15
380200			650110	Zinsen für Finanzschulden Inland FZZ.I	0,00	100,00	2,98	0,00	100,00	2,98
380200			650120	Zinsen für Finanzschulden Inland FZZ.II	100,00	100,00	6,17	100,00	100,00	6,17
SU	22	32	x	Summe Aufwendungen / Summe Auszahlungen operative Gebarung	76.300,00	73.900,00	63.084,99	61.800,00	61.700,00	51.140,19
SA 0 / SA 1	SA0	SA1	x	Saldo (0) Nettoergebnis (21 - 22) / Saldo (1) Geldfluss aus der operativen Gebarung (31 - 32)	-63.300,00	-59.400,00	-50.060,89	-50.200,00	-48.600,00	-39.488,69
SA 01	SA 01	x	x	Saldo (01) Haushaltsrücklagen (230 - 240)	0,00	0,00	0,00	x	x	x
SA 00	SA 00	x	x	Saldo (00) Nettoergebnis nach Haushaltsrücklagen (Saldo 0 + Saldo 01)	-63.300,00	-59.400,00	-50.060,89	x	x	x

Investive Gebarung										
SU	x	33	x	Summe Einzahlungen investive Gebarung	x	x	x	0,00	0,00	0,00
1	x	341	x	Auszahlungen aus der Investitionstätigkeit	x	x	x	0,00	68.500,00	1.624,04
2	x	3412		Auszahlungen für den Erwerb von Grundstücken und Grundstückseinrichtungen	x	x	x	0,00	23.500,00	0,00
380200			050000	Sonderanlagen	x	x	x	0,00	23.500,00	0,00
2	x	3413		Auszahlungen für den Erwerb von Gebäuden und Bauten	x	x	x	0,00	45.000,00	0,00

Ansatz 380200	MVAG Code	MVAG Code	Konto	Freizeitzentrum Feffernitz	Ergebnisvoranschlag			Finanzierungsvoranschlag		
					VA 2025	VA 2024	RA 2023	VA 2025	VA 2024	RA 2023
380200			010000	Gebäude und Bauten	x	x	x	0,00	45.000,00	0,00
2	x	3415		Auszahlungen für den Erwerb von Amts-, Betriebs- und Geschäftsausstattung	x	x	x	0,00	0,00	1.624,04
380200			042000	Amts-, Betriebs- und Geschäftsausstattung	x	x	x	0,00	0,00	1.624,04
SU	x	34		Summe Auszahlungen investive Gebarung	x	x	x	0,00	68.500,00	1.624,04
SA2	x	SA2		Saldo (2) Geldfluss aus der investiven Gebarung (33 - 34)	x	x	x	0,00	-68.500,00	-1.624,04
SA3	x	SA3		Saldo (3) Nettofinanzierungssaldo (Saldo 1 + Saldo 2)	x	x	x	-50.200,00	-117.100,00	-41.112,73

Finanzierungstätigkeit										
SU	x	35		Summe Einzahlungen aus der Finanzierungstätigkeit	x	x	x	0,00	0,00	0,00
1	x	361	x	Auszahlungen aus der Tilgung von Finanzschulden	x	x	x	700,00	900,00	855,67
2	x	3611		Auszahlungen aus empfangenen Darlehen von öffentlichen Körperschaften und Rechtsträgern	x	x	x	700,00	900,00	855,67
380200			341010	Investitionsdarl.v.Länd.u.Landesf.FZZ.I	x	x	x	200,00	400,00	378,56
380200			341020	Investitionsdarl.v.Länd.u.Landesf.FZZ.II	x	x	x	500,00	500,00	477,11
SU	x	36		Summe Auszahlungen aus der Finanzierungstätigkeit	x	x	x	700,00	900,00	855,67
SA4	x	SA4		Saldo (4) Geldfluss aus der Finanzierungstätigkeit (35 - 36)	x	x	x	-700,00	-900,00	-855,67
SA5	x	SA5		Saldo (5) Geldfluss aus der voranschlagswirksamen Gebarung (Saldo 3 + Saldo 4)	x	x	x	-50.900,00	-118.000,00	-41.968,40

Unterabschnitt 381	MVAG Code	MVAG Code	Konto	Maßnahmen der Kulturpflege	Ergebnisvoranschlag			Finanzierungsvoranschlag		
					VA 2025	VA 2024	RA 2023	VA 2025	VA 2024	RA 2023
Unterabschnitt 381	SA 0 / SA 1	SA 0 / SA 1		Saldo (0) Nettoergebnis (21 - 22) / Saldo (1) Geldfluss aus der operativen Gebarung (31 - 32)	-6.000,00	-6.000,00	-3.190,00	-6.000,00	-6.000,00	-3.190,00
Unterabschnitt 381	SA 01	SA 01		Saldo (01) Haushaltsrücklagen (230-240)	0,00	0,00	0,00	x	x	x
Unterabschnitt 381	SA 00	SA 00		Saldo (00) Nettoergebnis nach Haushaltsrücklagen (Saldo 0 + Saldo 01)	-6.000,00	-6.000,00	-3.190,00	x	x	x
Unterabschnitt 381	SA 2	SA 2		Saldo (2) Geldfluss aus der investiven Gebarung (33 - 34)	x	x	x	0,00	0,00	0,00
Unterabschnitt 381	SA 3	SA 3		Saldo (3) Nettofinanzierungssaldo (Saldo 1 + Saldo 2)	x	x	x	-6.000,00	-6.000,00	-3.190,00
Unterabschnitt 381	SA 4	SA 4		Saldo (4) Geldfluss aus der Finanzierungstätigkeit (35 - 36)	x	x	x	0,00	0,00	0,00
Unterabschnitt 381	SA 5	SA 5		Saldo (5) Geldfluss aus der voranschlagswirksamen Gebarung (Saldo 3 + Saldo 4)	x	x	x	-6.000,00	-6.000,00	-3.190,00

Ansatz 381000	MVAG Code	MVAG Code	Konto	Maßnahmen zur Kulturpflege	Ergebnisvoranschlag			Finanzierungsvoranschlag		
					VA 2025	VA 2024	RA 2023	VA 2025	VA 2024	RA 2023
Operative Gebarung										
1	212	312	x	Erträge aus Transfers / Einzahlungen aus Transfers	1.500,00	1.500,00	2.000,00	1.500,00	1.500,00	2.000,00
2	2121	3121		Transferertrag von Trägern des öffentlichen Rechts / Transferzahlungen von Trägern des öffentlichen Rechts	1.500,00	1.500,00	2.000,00	1.500,00	1.500,00	2.000,00
381000			861000	Transfers von Ländern, Landesfonds und Landeskammern	500,00	500,00	1.000,00	500,00	500,00	1.000,00
381000			861100	Bedarfszuweisungsmittel operative Gebarung	1.000,00	1.000,00	1.000,00	1.000,00	1.000,00	1.000,00
SU	21	31	x	Summe Erträge / Summe Einzahlungen operative Gebarung	1.500,00	1.500,00	2.000,00	1.500,00	1.500,00	2.000,00
1	222	322	x	Sachaufwand / Auszahlungen aus Sachaufwand	7.500,00	7.500,00	5.190,00	7.500,00	7.500,00	5.190,00
2	2225	3225		Sonstiger Sachaufwand / Sonstige Auszahlungen aus Sachaufwand	7.500,00	7.500,00	5.190,00	7.500,00	7.500,00	5.190,00
381000			720109	Kostenbeitr. WiH. Arbeiter	2.000,00	2.000,00	765,00	2.000,00	2.000,00	765,00
381000			720209	Kostenbeitr. WiH. Masch. u. Fahrz.	500,00	500,00	80,00	500,00	500,00	80,00
381000			728000	Entgelte für sonstige Leistungen	5.000,00	5.000,00	4.345,00	5.000,00	5.000,00	4.345,00
SU	22	32	x	Summe Aufwendungen / Summe Auszahlungen operative Gebarung	7.500,00	7.500,00	5.190,00	7.500,00	7.500,00	5.190,00
SA 0 / SA 1	SA0	SA1	x	Saldo (0) Nettoergebnis (21 - 22) / Saldo (1) Geldfluss aus der operativen Gebarung (31 - 32)	-6.000,00	-6.000,00	-3.190,00	-6.000,00	-6.000,00	-3.190,00
SA 01	SA 01	x	x	Saldo (01) Haushaltsrücklagen (230 - 240)	0,00	0,00	0,00	x	x	x
SA 00	SA 00	x	x	Saldo (00) Nettoergebnis nach Haushaltsrücklagen (Saldo 0 + Saldo 01)	-6.000,00	-6.000,00	-3.190,00	x	x	x

Investive Gebarung										
SU	x	33	x	Summe Einzahlungen investive Gebarung	x	x	x	0,00	0,00	0,00
SU	x	34		Summe Auszahlungen investive Gebarung	x	x	x	0,00	0,00	0,00
SA2	x	SA2		Saldo (2) Geldfluss aus der investiven Gebarung (33 - 34)	x	x	x	0,00	0,00	0,00
SA3	x	SA3		Saldo (3) Nettofinanzierungssaldo (Saldo 1 + Saldo 2)	x	x	x	-6.000,00	-6.000,00	-3.190,00

Finanzierungstätigkeit										
SU	x	35		Summe Einzahlungen aus der Finanzierungstätigkeit	x	x	x	0,00	0,00	0,00
SU	x	36		Summe Auszahlungen aus der Finanzierungstätigkeit	x	x	x	0,00	0,00	0,00
SA4	x	SA4		Saldo (4) Geldfluss aus der Finanzierungstätigkeit (35 - 36)	x	x	x	0,00	0,00	0,00
SA5	x	SA5		Saldo (5) Geldfluss aus der voranschlagswirksamen Gebarung (Saldo 3 + Saldo 4)	x	x	x	-6.000,00	-6.000,00	-3.190,00

Abschnitt 39	MVAG Code	MVAG Code	Konto	Kultus	Ergebnisvoranschlag			Finanzierungsvoranschlag		
					VA 2025	VA 2024	RA 2023	VA 2025	VA 2024	RA 2023

Abschnitt 39	SA 0 / SA 1	SA 0 / SA 1		Saldo (0) Nettoergebnis (21 - 22) / Saldo (1) Geldfluss aus der operativen Gebarung (31 - 32)	0,00	0,00	0,00	0,00	12.000,00	0,00
Abschnitt 39	SA 01	SA 01		Saldo (01) Haushaltsrücklagen (230-240)	0,00	0,00	0,00	x	x	x
Abschnitt 39	SA 00	SA 00		Saldo (00) Nettoergebnis nach Haushaltsrücklagen (Saldo 0 + Saldo 01)	0,00	0,00	0,00	x	x	x
Abschnitt 39	SA 2	SA 2		Saldo (2) Geldfluss aus der investiven Gebarung (33 - 34)	x	x	x	0,00	-12.000,00	0,00
Abschnitt 39	SA 3	SA 3		Saldo (3) Nettofinanzierungssaldo (Saldo 1 + Saldo 2)	x	x	x	0,00	0,00	0,00
Abschnitt 39	SA 4	SA 4		Saldo (4) Geldfluss aus der Finanzierungstätigkeit (35 - 36)	x	x	x	0,00	0,00	0,00
Abschnitt 39	SA 5	SA 5		Saldo (5) Geldfluss aus der voranschlagswirksamen Gebarung (Saldo 3 + Saldo 4)	x	x	x	0,00	0,00	0,00

Unterabschnitt 390	MVAG Code	MVAG Code	Konto	Kirchliche Angelegenheiten	Ergebnisvoranschlag			Finanzierungsvoranschlag		
					VA 2025	VA 2024	RA 2023	VA 2025	VA 2024	RA 2023
Unterabschnitt 390	SA 0 / SA 1	SA 0 / SA 1		Saldo (0) Nettoergebnis (21 - 22) / Saldo (1) Geldfluss aus der operativen Gebarung (31 - 32)	0,00	0,00	0,00	0,00	12.000,00	0,00
Unterabschnitt 390	SA 01	SA 01		Saldo (01) Haushaltsrücklagen (230-240)	0,00	0,00	0,00	x	x	x
Unterabschnitt 390	SA 00	SA 00		Saldo (00) Nettoergebnis nach Haushaltsrücklagen (Saldo 0 + Saldo 01)	0,00	0,00	0,00	x	x	x
Unterabschnitt 390	SA 2	SA 2		Saldo (2) Geldfluss aus der investiven Gebarung (33 - 34)	x	x	x	0,00	-12.000,00	0,00
Unterabschnitt 390	SA 3	SA 3		Saldo (3) Nettofinanzierungssaldo (Saldo 1 + Saldo 2)	x	x	x	0,00	0,00	0,00
Unterabschnitt 390	SA 4	SA 4		Saldo (4) Geldfluss aus der Finanzierungstätigkeit (35 - 36)	x	x	x	0,00	0,00	0,00
Unterabschnitt 390	SA 5	SA 5		Saldo (5) Geldfluss aus der voranschlagswirksamen Gebarung (Saldo 3 + Saldo 4)	x	x	x	0,00	0,00	0,00

Ansatz 390000	MVAG Code	MVAG Code	Konto	Kirchliche Angelegenheiten	Ergebnisvoranschlag			Finanzierungsvoranschlag		
					VA 2025	VA 2024	RA 2023	VA 2025	VA 2024	RA 2023
Operative Gebarung										
1	212	312	x	Erträge aus Transfers / Einzahlungen aus Transfers	0,00	12.000,00	0,00	0,00	12.000,00	0,00
2	2121	3121		Transferertrag von Trägern des öffentlichen Rechts / Transferzahlungen von Trägern des öffentlichen Rechts	0,00	12.000,00	0,00	0,00	12.000,00	0,00
390000			871000	Kapitaltransfers aus Gemeinde-Bedarfszuweisungsmittel	0,00	12.000,00	0,00	0,00	12.000,00	0,00
SU	21	31	x	Summe Erträge / Summe Einzahlungen operative Gebarung	0,00	12.000,00	0,00	0,00	12.000,00	0,00
1	223	323	x	Transferaufwand / Auszahlungen aus Transfers	0,00	12.000,00	0,00	0,00	0,00	0,00
2	2234	3234		Transferaufwand an Haushalte und Organisationen ohne Erwerbscharakter / Transferzahlungen an Haushalte und Organisationen ohne Erwerbscharakter	0,00	12.000,00	0,00	0,00	0,00	0,00
390000			777000	Kapitaltransfers an Pfarrkirchen	0,00	12.000,00	0,00	x	x	x
SU	22	32	x	Summe Aufwendungen / Summe Auszahlungen operative Gebarung	0,00	12.000,00	0,00	0,00	0,00	0,00
SA 0 / SA 1	SA0	SA1	x	Saldo (0) Nettoergebnis (21 - 22) / Saldo (1) Geldfluss aus der operativen Gebarung (31 - 32)	0,00	0,00	0,00	0,00	12.000,00	0,00
SA 01	SA 01	x	x	Saldo (01) Haushaltsrücklagen (230 - 240)	0,00	0,00	0,00	x	x	x
SA 00	SA 00	x	x	Saldo (00) Nettoergebnis nach Haushaltsrücklagen (Saldo 0 + Saldo 01)	0,00	0,00	0,00	x	x	x

Investive Gebarung										
SU	x	33	x	Summe Einzahlungen investive Gebarung	x	x	x	0,00	0,00	0,00
1	x	343	x	Auszahlungen aus Kapitaltransfers	x	x	x	0,00	12.000,00	0,00
2	x	3434		Kapitaltransferzahlungen an Haushalte und Organisationen ohne Erwerbscharakter	x	x	x	0,00	12.000,00	0,00
390000			777000	Kapitaltransfers an Pfarrkirchen	x	x	x	0,00	12.000,00	0,00
SU	x	34		Summe Auszahlungen investive Gebarung	x	x	x	0,00	12.000,00	0,00
SA2	x	SA2		Saldo (2) Geldfluss aus der investiven Gebarung (33 - 34)	x	x	x	0,00	-12.000,00	0,00
SA3	x	SA3		Saldo (3) Nettofinanzierungssaldo (Saldo 1 + Saldo 2)	x	x	x	0,00	0,00	0,00

Finanzierungstätigkeit										
SU	x	35		Summe Einzahlungen aus der Finanzierungstätigkeit	x	x	x	0,00	0,00	0,00
SU	x	36		Summe Auszahlungen aus der Finanzierungstätigkeit	x	x	x	0,00	0,00	0,00
SA4	x	SA4		Saldo (4) Geldfluss aus der Finanzierungstätigkeit (35 - 36)	x	x	x	0,00	0,00	0,00
SA5	x	SA5		Saldo (5) Geldfluss aus der voranschlagswirksamen Gebarung (Saldo 3 + Saldo 4)	x	x	x	0,00	0,00	0,00

Gruppe 4	MVAG Code	MVAG Code	Konto	Soziale Wohlfahrt und Wohnbauförderung	Ergebnisvoranschlag			Finanzierungsvoranschlag		
					VA 2025	VA 2024	RA 2023	VA 2025	VA 2024	RA 2023
Gruppe 4	SA 0 / SA 1	SA 0 / SA 1		Saldo (0) Nettoergebnis (21 - 22) / Saldo (1) Geldfluss aus der operativen Gebarung (31 - 32)	-2.741.700,00	-2.671.800,00	-2.124.953,44	-2.741.700,00	-2.671.800,00	-2.124.485,48
Gruppe 4	SA 01	SA 01		Saldo (01) Haushaltsrücklagen (230-240)	0,00	0,00	0,00	x	x	x
Gruppe 4	SA 00	SA 00		Saldo (00) Nettoergebnis nach Haushaltsrücklagen (Saldo 0 + Saldo 01)	-2.741.700,00	-2.671.800,00	-2.124.953,44	x	x	x
Gruppe 4	SA 2	SA 2		Saldo (2) Geldfluss aus der investiven Gebarung (33 - 34)	x	x	x	0,00	0,00	0,00
Gruppe 4	SA 3	SA 3		Saldo (3) Nettofinanzierungssaldo (Saldo 1 + Saldo 2)	x	x	x	-2.741.700,00	-2.671.800,00	-2.124.485,48
Gruppe 4	SA 4	SA 4		Saldo (4) Geldfluss aus der Finanzierungstätigkeit (35 - 36)	x	x	x	0,00	0,00	0,00
Gruppe 4	SA 5	SA 5		Saldo (5) Geldfluss aus der voranschlagswirksamen Gebarung (Saldo 3 + Saldo 4)	x	x	x	-2.741.700,00	-2.671.800,00	-2.124.485,48

Abschnitt 41	MVAG Code	MVAG Code	Konto	Allgemeine öffentliche Wohlfahrt	Ergebnisvoranschlag			Finanzierungsvoranschlag		
					VA 2025	VA 2024	RA 2023	VA 2025	VA 2024	RA 2023
Abschnitt 41	SA 0 / SA 1	SA 0 / SA 1		Saldo (0) Nettoergebnis (21 - 22) / Saldo (1) Geldfluss aus der operativen Gebarung (31 - 32)	-2.614.700,00	-2.548.100,00	-1.952.267,92	-2.614.700,00	-2.548.100,00	-1.953.597,92
Abschnitt 41	SA 01	SA 01		Saldo (01) Haushaltsrücklagen (230-240)	0,00	0,00	0,00	x	x	x
Abschnitt 41	SA 00	SA 00		Saldo (00) Nettoergebnis nach Haushaltsrücklagen (Saldo 0 + Saldo 01)	-2.614.700,00	-2.548.100,00	-1.952.267,92	x	x	x
Abschnitt 41	SA 2	SA 2		Saldo (2) Geldfluss aus der investiven Gebarung (33 - 34)	x	x	x	0,00	0,00	0,00
Abschnitt 41	SA 3	SA 3		Saldo (3) Nettofinanzierungssaldo (Saldo 1 + Saldo 2)	x	x	x	-2.614.700,00	-2.548.100,00	-1.953.597,92
Abschnitt 41	SA 4	SA 4		Saldo (4) Geldfluss aus der Finanzierungstätigkeit (35 - 36)	x	x	x	0,00	0,00	0,00
Abschnitt 41	SA 5	SA 5		Saldo (5) Geldfluss aus der voranschlagswirksamen Gebarung (Saldo 3 + Saldo 4)	x	x	x	-2.614.700,00	-2.548.100,00	-1.953.597,92

Unterabschnitt 411	MVAG Code	MVAG Code	Konto	Maßnahmen der allgemeinen Sozialhilfe	Ergebnisvoranschlag			Finanzierungsvoranschlag		
					VA 2025	VA 2024	RA 2023	VA 2025	VA 2024	RA 2023
Unterabschnitt 411	SA 0 / SA 1	SA 0 / SA 1		Saldo (0) Nettoergebnis (21 - 22) / Saldo (1) Geldfluss aus der operativen Gebarung (31 - 32)	-2.612.800,00	-2.546.200,00	-1.966.019,92	-2.612.800,00	-2.546.200,00	-1.967.349,92
Unterabschnitt 411	SA 01	SA 01		Saldo (01) Haushaltsrücklagen (230-240)	0,00	0,00	0,00	x	x	x
Unterabschnitt 411	SA 00	SA 00		Saldo (00) Nettoergebnis nach Haushaltsrücklagen (Saldo 0 + Saldo 01)	-2.612.800,00	-2.546.200,00	-1.966.019,92	x	x	x
Unterabschnitt 411	SA 2	SA 2		Saldo (2) Geldfluss aus der investiven Gebarung (33 - 34)	x	x	x	0,00	0,00	0,00
Unterabschnitt 411	SA 3	SA 3		Saldo (3) Nettofinanzierungssaldo (Saldo 1 + Saldo 2)	x	x	x	-2.612.800,00	-2.546.200,00	-1.967.349,92
Unterabschnitt 411	SA 4	SA 4		Saldo (4) Geldfluss aus der Finanzierungstätigkeit (35 - 36)	x	x	x	0,00	0,00	0,00
Unterabschnitt 411	SA 5	SA 5		Saldo (5) Geldfluss aus der voranschlagswirksamen Gebarung (Saldo 3 + Saldo 4)	x	x	x	-2.612.800,00	-2.546.200,00	-1.967.349,92

Ansatz 411000	MVAG Code	MVAG Code	Konto	Maßnahmen der allgemeinen Sozialhilfe	Ergebnisvoranschlag			Finanzierungsvoranschlag		
					VA 2025	VA 2024	RA 2023	VA 2025	VA 2024	RA 2023
Operative Gebarung										
1	211	311	x	Erträge aus der operativen Verwaltungstätigkeit / Einzahlungen aus operativer Verwaltungstätigkeit	100,00	24.000,00	120.019,41	100,00	24.000,00	120.019,41
2	2116	3116		Erträge aus Veräußerung und sonstige Erträge / Einzahlungen aus Veräußerung von geringwertigen Wirtschaftsgütern (GWG) und sonstige Einzahlungen	100,00	24.000,00	120.019,41	100,00	24.000,00	120.019,41
411000			828000	Rückersätze Sozialhilfe (Kopfquote)	0,00	24.000,00	120.019,41	0,00	24.000,00	120.019,41
411000			829000	Sonstige Erträge	100,00	0,00	0,00	100,00	0,00	0,00
1	212	312	x	Erträge aus Transfers / Einzahlungen aus Transfers	78.400,00	97.500,00	8.355,56	78.400,00	97.500,00	8.355,56
2	2121	3121		Transferertrag von Trägern des öffentlichen Rechts / Transferzahlungen von Trägern des öffentlichen Rechts	78.400,00	97.500,00	8.355,56	78.400,00	97.500,00	8.355,56
411000			861000	Transfers von Ländern - Strafgeelder	78.400,00	88.900,00	0,00	78.400,00	88.900,00	0,00
411000			861400	Ktn. Zuschlagsabgabengesetz - Gutschrift	0,00	8.600,00	8.355,56	0,00	8.600,00	8.355,56
SU	21	31	x	Summe Erträge / Summe Einzahlungen operative Gebarung	78.500,00	121.500,00	128.374,97	78.500,00	121.500,00	128.374,97
1	223	323	x	Transferaufwand / Auszahlungen aus Transfers	2.691.300,00	2.667.700,00	2.094.394,89	2.691.300,00	2.667.700,00	2.095.724,89
2	2231	3231		Transferaufwand an Träger des öffentlichen Rechts / Transferzahlungen an Träger des öffentlichen Rechts	2.691.300,00	2.667.700,00	2.094.394,89	2.691.300,00	2.667.700,00	2.095.204,89
411000			751000	Transfers an Länder - Heizkostenzuschüsse	6.000,00	28.000,00	0,00	6.000,00	28.000,00	0,00
411000			751600	Sozialhilfe Kopfquote	2.588.600,00	2.550.800,00	2.094.394,89	2.588.600,00	2.550.800,00	2.095.204,89
411000			752300	Umlage Sozialhilfeverband	96.700,00	88.900,00	0,00	96.700,00	88.900,00	0,00
2	2234	3234		Transferaufwand an Haushalte und Organisationen ohne Erwerbscharakter / Transferzahlungen an Haushalte und Organisationen ohne Erwerbscharakter	0,00	0,00	0,00	0,00	0,00	520,00
411000			768000	Lfd.Transferzahl.a.privat.Haushalte	0,00	0,00	0,00	0,00	0,00	520,00
SU	22	32	x	Summe Aufwendungen / Summe Auszahlungen operative Gebarung	2.691.300,00	2.667.700,00	2.094.394,89	2.691.300,00	2.667.700,00	2.095.724,89
SA 0 / SA 1	SA0	SA1	x	Saldo (0) Nettoergebnis (21 - 22) / Saldo (1) Geldfluss aus der operativen Gebarung (31 - 32)	-2.612.800,00	-2.546.200,00	-1.966.019,92	-2.612.800,00	-2.546.200,00	-1.967.349,92
SA 01	SA 01	x	x	Saldo (01) Haushaltsrücklagen (230 - 240)	0,00	0,00	0,00	x	x	x
SA 00	SA 00	x	x	Saldo (00) Nettoergebnis nach Haushaltsrücklagen (Saldo 0 + Saldo 01)	-2.612.800,00	-2.546.200,00	-1.966.019,92	x	x	x

Investive Gebarung										
SU	x	33	x	Summe Einzahlungen investive Gebarung	x	x	x	0,00	0,00	0,00
SU	x	34		Summe Auszahlungen investive Gebarung	x	x	x	0,00	0,00	0,00
SA2	x	SA2		Saldo (2) Geldfluss aus der investiven Gebarung (33 - 34)	x	x	x	0,00	0,00	0,00
SA3	x	SA3		Saldo (3) Nettofinanzierungssaldo (Saldo 1 + Saldo 2)	x	x	x	-2.612.800,00	-2.546.200,00	-1.967.349,92

Finanzierungstätigkeit										
SU	x	35		Summe Einzahlungen aus der Finanzierungstätigkeit	x	x	x	0,00	0,00	0,00

Ansatz 411000	MVAG Code	MVAG Code	Konto	Maßnahmen der allgemeinen Sozialhilfe	Ergebnisvoranschlag			Finanzierungsvoranschlag		
					VA 2025	VA 2024	RA 2023	VA 2025	VA 2024	RA 2023
SU	x	36		Summe Auszahlungen aus der Finanzierungstätigkeit	x	x	x	0,00	0,00	0,00
SA4	x	SA4		Saldo (4) Geldfluss aus der Finanzierungstätigkeit (35 - 36)	x	x	x	0,00	0,00	0,00
SA5	x	SA5		Saldo (5) Geldfluss aus der voranschlagswirksamen Gebarung (Saldo 3 + Saldo 4)	x	x	x	-2.612.800,00	-2.546.200,00	-1.967.349,92

Unterabschnitt 419	MVAG Code	MVAG Code	Konto	Sonstige Einrichtungen und Maßnahmen	Ergebnisvoranschlag			Finanzierungsvoranschlag		
					VA 2025	VA 2024	RA 2023	VA 2025	VA 2024	RA 2023
Unterabschnitt 419	SA 0 / SA 1	SA 0 / SA 1		Saldo (0) Nettoergebnis (21 - 22) / Saldo (1) Geldfluss aus der operativen Gebarung (31 - 32)	-1.900,00	-1.900,00	13.752,00	-1.900,00	-1.900,00	13.752,00
Unterabschnitt 419	SA 01	SA 01		Saldo (01) Haushaltsrücklagen (230-240)	0,00	0,00	0,00	x	x	x
Unterabschnitt 419	SA 00	SA 00		Saldo (00) Nettoergebnis nach Haushaltsrücklagen (Saldo 0 + Saldo 01)	-1.900,00	-1.900,00	13.752,00	x	x	x
Unterabschnitt 419	SA 2	SA 2		Saldo (2) Geldfluss aus der investiven Gebarung (33 - 34)	x	x	x	0,00	0,00	0,00
Unterabschnitt 419	SA 3	SA 3		Saldo (3) Nettofinanzierungssaldo (Saldo 1 + Saldo 2)	x	x	x	-1.900,00	-1.900,00	13.752,00
Unterabschnitt 419	SA 4	SA 4		Saldo (4) Geldfluss aus der Finanzierungstätigkeit (35 - 36)	x	x	x	0,00	0,00	0,00
Unterabschnitt 419	SA 5	SA 5		Saldo (5) Geldfluss aus der voranschlagswirksamen Gebarung (Saldo 3 + Saldo 4)	x	x	x	-1.900,00	-1.900,00	13.752,00

Ansatz 419000	MVAG Code	MVAG Code	Konto	Pflegenahversorgung	Ergebnisvoranschlag			Finanzierungsvoranschlag		
					VA 2025	VA 2024	RA 2023	VA 2025	VA 2024	RA 2023
Operative Gebarung										
1	212	312	x	Erträge aus Transfers / Einzahlungen aus Transfers	10.100,00	10.100,00	13.752,00	10.100,00	10.100,00	13.752,00
2	2121	3121		Transferertrag von Trägern des öffentlichen Rechts / Transferzahlungen von Trägern des öffentlichen Rechts	10.100,00	10.100,00	13.752,00	10.100,00	10.100,00	13.752,00
419000			861100	Transfers von Ländern - Bedarfszuweisungsmittel operative Gebarung	10.100,00	10.100,00	13.752,00	10.100,00	10.100,00	13.752,00
SU	21	31	x	Summe Erträge / Summe Einzahlungen operative Gebarung	10.100,00	10.100,00	13.752,00	10.100,00	10.100,00	13.752,00
1	223	323	x	Transferaufwand / Auszahlungen aus Transfers	12.000,00	12.000,00	0,00	12.000,00	12.000,00	0,00
2	2231	3231		Transferaufwand an Träger des öffentlichen Rechts / Transferzahlungen an Träger des öffentlichen Rechts	12.000,00	12.000,00	0,00	12.000,00	12.000,00	0,00
419000			751000	Transfers an Länder	12.000,00	12.000,00	0,00	12.000,00	12.000,00	0,00
SU	22	32	x	Summe Aufwendungen / Summe Auszahlungen operative Gebarung	12.000,00	12.000,00	0,00	12.000,00	12.000,00	0,00
SA 0 / SA 1	SA0	SA1	x	Saldo (0) Nettoergebnis (21 - 22) / Saldo (1) Geldfluss aus der operativen Gebarung (31 - 32)	-1.900,00	-1.900,00	13.752,00	-1.900,00	-1.900,00	13.752,00
SA 01	SA 01	x	x	Saldo (01) Haushaltsrücklagen (230 - 240)	0,00	0,00	0,00	x	x	x
SA 00	SA 00	x	x	Saldo (00) Nettoergebnis nach Haushaltsrücklagen (Saldo 0 + Saldo 01)	-1.900,00	-1.900,00	13.752,00	x	x	x

Investive Gebarung										
SU	x	33	x	Summe Einzahlungen investive Gebarung	x	x	x	0,00	0,00	0,00
SU	x	34		Summe Auszahlungen investive Gebarung	x	x	x	0,00	0,00	0,00
SA2	x	SA2		Saldo (2) Geldfluss aus der investiven Gebarung (33 - 34)	x	x	x	0,00	0,00	0,00
SA3	x	SA3		Saldo (3) Nettofinanzierungssaldo (Saldo 1 + Saldo 2)	x	x	x	-1.900,00	-1.900,00	13.752,00

Finanzierungstätigkeit										
SU	x	35		Summe Einzahlungen aus der Finanzierungstätigkeit	x	x	x	0,00	0,00	0,00
SU	x	36		Summe Auszahlungen aus der Finanzierungstätigkeit	x	x	x	0,00	0,00	0,00
SA4	x	SA4		Saldo (4) Geldfluss aus der Finanzierungstätigkeit (35 - 36)	x	x	x	0,00	0,00	0,00
SA5	x	SA5		Saldo (5) Geldfluss aus der voranschlagswirksamen Gebarung (Saldo 3 + Saldo 4)	x	x	x	-1.900,00	-1.900,00	13.752,00

Abschnitt 42	MVAG Code	MVAG Code	Konto	Freie Wohlfahrt	Ergebnisvoranschlag			Finanzierungsvoranschlag		
					VA 2025	VA 2024	RA 2023	VA 2025	VA 2024	RA 2023
Abschnitt 42	SA 0 / SA 1	SA 0 / SA 1		Saldo (0) Nettoergebnis (21 - 22) / Saldo (1) Geldfluss aus der operativen Gebarung (31 - 32)	-82.000,00	-84.000,00	-77.937,49	-82.000,00	-84.000,00	-76.139,53

Abschnitt 42	SA 01	SA 01		Saldo (01) Haushaltsrücklagen (230-240)	0,00	0,00	0,00	x	x	x
Abschnitt 42	SA 00	SA 00		Saldo (00) Nettoergebnis nach Haushaltsrücklagen (Saldo 0 + Saldo 01)	-82.000,00	-84.000,00	-77.937,49	x	x	x
Abschnitt 42	SA 2	SA 2		Saldo (2) Geldfluss aus der investiven Gebarung (33 - 34)	x	x	x	0,00	0,00	0,00
Abschnitt 42	SA 3	SA 3		Saldo (3) Nettofinanzierungssaldo (Saldo 1 + Saldo 2)	x	x	x	-82.000,00	-84.000,00	-76.139,53
Abschnitt 42	SA 4	SA 4		Saldo (4) Geldfluss aus der Finanzierungstätigkeit (35 - 36)	x	x	x	0,00	0,00	0,00
Abschnitt 42	SA 5	SA 5		Saldo (5) Geldfluss aus der voranschlagswirksamen Gebarung (Saldo 3 + Saldo 4)	x	x	x	-82.000,00	-84.000,00	-76.139,53

Unterabschnitt 423	MVAG Code	MVAG Code	Konto	Essen auf Rädern	Ergebnisvoranschlag			Finanzierungsvoranschlag		
					VA 2025	VA 2024	RA 2023	VA 2025	VA 2024	RA 2023
Unterabschnitt 423	SA 0 / SA 1	SA 0 / SA 1		Saldo (0) Nettoergebnis (21 - 22) / Saldo (1) Geldfluss aus der operativen Gebarung (31 - 32)	-71.500,00	-71.500,00	-66.131,98	-71.500,00	-71.500,00	-64.083,43
Unterabschnitt 423	SA 01	SA 01		Saldo (01) Haushaltsrücklagen (230-240)	0,00	0,00	0,00	x	x	x
Unterabschnitt 423	SA 00	SA 00		Saldo (00) Nettoergebnis nach Haushaltsrücklagen (Saldo 0 + Saldo 01)	-71.500,00	-71.500,00	-66.131,98	x	x	x
Unterabschnitt 423	SA 2	SA 2		Saldo (2) Geldfluss aus der investiven Gebarung (33 - 34)	x	x	x	0,00	0,00	0,00
Unterabschnitt 423	SA 3	SA 3		Saldo (3) Nettofinanzierungssaldo (Saldo 1 + Saldo 2)	x	x	x	-71.500,00	-71.500,00	-64.083,43
Unterabschnitt 423	SA 4	SA 4		Saldo (4) Geldfluss aus der Finanzierungstätigkeit (35 - 36)	x	x	x	0,00	0,00	0,00
Unterabschnitt 423	SA 5	SA 5		Saldo (5) Geldfluss aus der voranschlagswirksamen Gebarung (Saldo 3 + Saldo 4)	x	x	x	-71.500,00	-71.500,00	-64.083,43

Ansatz 423000	MVAG Code	MVAG Code	Konto	Essen auf Rädern	Ergebnisvoranschlag			Finanzierungsvoranschlag		
					VA 2025	VA 2024	RA 2023	VA 2025	VA 2024	RA 2023
Operative Gebarung										
1	211	311	x	Erträge aus der operativen Verwaltungstätigkeit / Einzahlungen aus operativer Verwaltungstätigkeit	108.500,00	96.000,00	109.679,75	108.500,00	96.000,00	103.327,70
2	2114	3114		Erträge aus Leistungen / Einzahlungen aus Leistungen	8.500,00	8.000,00	7.756,40	8.500,00	8.000,00	7.756,40
423000			810000	Organisationsbeiträge	8.500,00	8.000,00	7.756,40	8.500,00	8.000,00	7.756,40
2	2116	3116		Erträge aus Veräußerung und sonstige Erträge / Einzahlungen aus Veräußerung von geringwertigen Wirtschaftsgütern (GWG) und sonstige Einzahlungen	100.000,00	88.000,00	95.571,30	100.000,00	88.000,00	95.571,30
423000			829000	Essensbeiträge	100.000,00	88.000,00	95.571,30	100.000,00	88.000,00	95.571,30
2	2117	x		Nicht finanzierungswirksame operative Erträge / -	0,00	0,00	6.352,05	x	x	x
423000			817200	Erträge aus der Auflösung von sonstigen Rückstellungen - nicht konsumierte Urlaube	0,00	0,00	6.352,05	x	x	x
SU	21	31	x	Summe Erträge / Summe Einzahlungen operative Gebarung	108.500,00	96.000,00	109.679,75	108.500,00	96.000,00	103.327,70
1	221	321	x	Personalaufwand / Auszahlungen aus Personalaufwand	66.000,00	65.000,00	67.886,59	66.000,00	65.000,00	58.934,42
2	2211	3211		Personalaufwand (Bezüge, Nebengeb., Mehrleistungen) / Auszahlungen für Personalaufwand (Bezüge, Nebengebühren und Mehrleistungsvergütungen)	52.500,00	50.200,00	45.149,65	52.500,00	50.200,00	45.149,65
423000			511000	Geldbezüge der Vertragsbedienstete in handwerklicher Verwendung	20.500,00	19.700,00	17.707,36	20.500,00	19.700,00	17.707,36
423000			520000	Geldbezüge - Angest.ganzj.beschäftigt	32.000,00	30.500,00	27.442,29	32.000,00	30.500,00	27.442,29
2	2212	3212		Gesetzlicher und freiwilliger Sozialaufwand / Auszahlungen für gesetzliche und freiwillige Sozialaufwendungen	12.100,00	13.500,00	12.495,70	12.100,00	13.500,00	12.495,70
423000			580000	Dienstgeberbeiträge zum Ausgleichsfonds für Familienbeihilfen	1.300,00	1.300,00	824,02	1.300,00	1.300,00	824,02
423000			582000	Sonstige Dienstgeberbeiträge zur sozialen Sicherheit	9.500,00	11.000,00	10.543,56	9.500,00	11.000,00	10.543,56
423000			590000	Freiwillige Sozialleistungen	1.300,00	1.200,00	1.128,12	1.300,00	1.200,00	1.128,12
2	2213	3213		Sonstiger Personalaufwand / Auszahlungen aus sonstigem Personalaufwand	1.400,00	1.300,00	1.289,07	1.400,00	1.300,00	1.289,07
423000			567000	Belohnungen und Geldaushilfen	1.400,00	1.300,00	1.289,07	1.400,00	1.300,00	1.289,07
2	2214	x		Nicht finanzierungswirksamer Personalaufwand / -	0,00	0,00	8.952,17	x	x	x
423000			593000	Dotierung von Rückstellungen für nicht konsumierte Urlaube	0,00	0,00	8.952,17	x	x	x
1	222	322	x	Sachaufwand / Auszahlungen aus Sachaufwand	114.000,00	102.500,00	107.925,14	114.000,00	102.500,00	108.476,71
2	2222	3222		Verwaltungs- und Betriebsaufwand / Auszahlungen für Verwaltungs- und Betriebsaufwand	500,00	500,00	406,60	500,00	500,00	406,60
423000			670000	Versicherungen	500,00	500,00	406,60	500,00	500,00	406,60
2	2225	3225		Sonstiger Sachaufwand / Sonstige Auszahlungen aus Sachaufwand	113.500,00	102.000,00	107.518,54	113.500,00	102.000,00	108.070,11
423000			724000	Reisegebühren	12.000,00	12.000,00	12.290,04	12.000,00	12.000,00	12.290,04
423000			728000	Entgelte für sonstige Leistungen	1.500,00	2.000,00	683,22	1.500,00	2.000,00	683,22
423000			729000	Essensbeiträge (Sozialhilfeverband)	100.000,00	88.000,00	94.545,28	100.000,00	88.000,00	95.096,85
SU	22	32	x	Summe Aufwendungen / Summe Auszahlungen operative Gebarung	180.000,00	167.500,00	175.811,73	180.000,00	167.500,00	167.411,13

Ansatz 423000	MVAG Code	MVAG Code	Konto	Essen auf Rädern	Ergebnisvoranschlag			Finanzierungsvoranschlag		
					VA 2025	VA 2024	RA 2023	VA 2025	VA 2024	RA 2023
SA 0 / SA 1	SA0	SA1	x	Saldo (0) Nettoergebnis (21 - 22) / Saldo (1) Geldfluss aus der operativen Gebarung (31 - 32)	-71.500,00	-71.500,00	-66.131,98	-71.500,00	-71.500,00	-64.083,43
SA 01	SA 01	x	x	Saldo (01) Haushaltsrücklagen (230 - 240)	0,00	0,00	0,00	x	x	x
SA 00	SA 00	x	x	Saldo (00) Nettoergebnis nach Haushaltsrücklagen (Saldo 0 + Saldo 01)	-71.500,00	-71.500,00	-66.131,98	x	x	x

Investive Gebarung										
SU	x	33	x	Summe Einzahlungen investive Gebarung	x	x	x	0,00	0,00	0,00
SU	x	34		Summe Auszahlungen investive Gebarung	x	x	x	0,00	0,00	0,00
SA2	x	SA2		Saldo (2) Geldfluss aus der investiven Gebarung (33 - 34)	x	x	x	0,00	0,00	0,00
SA3	x	SA3		Saldo (3) Nettofinanzierungssaldo (Saldo 1 + Saldo 2)	x	x	x	-71.500,00	-71.500,00	-64.083,43

Finanzierungstätigkeit										
SU	x	35		Summe Einzahlungen aus der Finanzierungstätigkeit	x	x	x	0,00	0,00	0,00
SU	x	36		Summe Auszahlungen aus der Finanzierungstätigkeit	x	x	x	0,00	0,00	0,00
SA4	x	SA4		Saldo (4) Geldfluss aus der Finanzierungstätigkeit (35 - 36)	x	x	x	0,00	0,00	0,00
SA5	x	SA5		Saldo (5) Geldfluss aus der voranschlagswirksamen Gebarung (Saldo 3 + Saldo 4)	x	x	x	-71.500,00	-71.500,00	-64.083,43

Unterabschnitt 429	MVAG Code	MVAG Code	Konto	Sonstige Einrichtungen und Maßnahmen	Ergebnisvoranschlag			Finanzierungsvoranschlag		
					VA 2025	VA 2024	RA 2023	VA 2025	VA 2024	RA 2023
Unterabschnitt 429	SA 0 / SA 1	SA 0 / SA 1		Saldo (0) Nettoergebnis (21 - 22) / Saldo (1) Geldfluss aus der operativen Gebarung (31 - 32)	-10.500,00	-12.500,00	-11.805,51	-10.500,00	-12.500,00	-12.056,10
Unterabschnitt 429	SA 01	SA 01		Saldo (01) Haushaltsrücklagen (230-240)	0,00	0,00	0,00	x	x	x
Unterabschnitt 429	SA 00	SA 00		Saldo (00) Nettoergebnis nach Haushaltsrücklagen (Saldo 0 + Saldo 01)	-10.500,00	-12.500,00	-11.805,51	x	x	x
Unterabschnitt 429	SA 2	SA 2		Saldo (2) Geldfluss aus der investiven Gebarung (33 - 34)	x	x	x	0,00	0,00	0,00
Unterabschnitt 429	SA 3	SA 3		Saldo (3) Nettofinanzierungssaldo (Saldo 1 + Saldo 2)	x	x	x	-10.500,00	-12.500,00	-12.056,10
Unterabschnitt 429	SA 4	SA 4		Saldo (4) Geldfluss aus der Finanzierungstätigkeit (35 - 36)	x	x	x	0,00	0,00	0,00
Unterabschnitt 429	SA 5	SA 5		Saldo (5) Geldfluss aus der voranschlagswirksamen Gebarung (Saldo 3 + Saldo 4)	x	x	x	-10.500,00	-12.500,00	-12.056,10

Ansatz 429000	MVAG Code	MVAG Code	Konto	Sonstige Einrichtungen und Maßnahmen	Ergebnisvoranschlag			Finanzierungsvoranschlag		
					VA 2025	VA 2024	RA 2023	VA 2025	VA 2024	RA 2023
Operative Gebarung										
SU	21	31	x	Summe Erträge / Summe Einzahlungen operative Gebarung	0,00	0,00	0,00	0,00	0,00	0,00
1	222	322	x	Sachaufwand / Auszahlungen aus Sachaufwand	10.500,00	12.500,00	11.805,51	10.500,00	12.500,00	12.056,10
2	2222	3222		Verwaltungs- und Betriebsaufwand / Auszahlungen für Verwaltungs- und Betriebsaufwand	2.500,00	4.500,00	4.167,00	2.500,00	4.500,00	4.299,00
429000			621000	Gemeindetaxi	2.500,00	4.500,00	4.167,00	2.500,00	4.500,00	4.299,00
2	2225	3225		Sonstiger Sachaufwand / Sonstige Auszahlungen aus Sachaufwand	8.000,00	8.000,00	7.638,51	8.000,00	8.000,00	7.757,10
429000			728000	Entgelte für Seniorenbetreuung	8.000,00	8.000,00	7.638,51	8.000,00	8.000,00	7.757,10
SU	22	32	x	Summe Aufwendungen / Summe Auszahlungen operative Gebarung	10.500,00	12.500,00	11.805,51	10.500,00	12.500,00	12.056,10
SA 0 / SA 1	SA0	SA1	x	Saldo (0) Nettoergebnis (21 - 22) / Saldo (1) Geldfluss aus der operativen Gebarung (31 - 32)	-10.500,00	-12.500,00	-11.805,51	-10.500,00	-12.500,00	-12.056,10
SA 01	SA 01	x	x	Saldo (01) Haushaltsrücklagen (230 - 240)	0,00	0,00	0,00	x	x	x
SA 00	SA 00	x	x	Saldo (00) Nettoergebnis nach Haushaltsrücklagen (Saldo 0 + Saldo 01)	-10.500,00	-12.500,00	-11.805,51	x	x	x

Investive Gebarung										
SU	x	33	x	Summe Einzahlungen investive Gebarung	x	x	x	0,00	0,00	0,00
SU	x	34		Summe Auszahlungen investive Gebarung	x	x	x	0,00	0,00	0,00
SA2	x	SA2		Saldo (2) Geldfluss aus der investiven Gebarung (33 - 34)	x	x	x	0,00	0,00	0,00
SA3	x	SA3		Saldo (3) Nettofinanzierungssaldo (Saldo 1 + Saldo 2)	x	x	x	-10.500,00	-12.500,00	-12.056,10

Finanzierungstätigkeit										
SU	x	35		Summe Einzahlungen aus der Finanzierungstätigkeit	x	x	x	0,00	0,00	0,00
SU	x	36		Summe Auszahlungen aus der Finanzierungstätigkeit	x	x	x	0,00	0,00	0,00
SA4	x	SA4		Saldo (4) Geldfluss aus der Finanzierungstätigkeit (35 - 36)	x	x	x	0,00	0,00	0,00
SA5	x	SA5		Saldo (5) Geldfluss aus der voranschlagswirksamen Gebarung (Saldo 3 + Saldo 4)	x	x	x	-10.500,00	-12.500,00	-12.056,10

Abschnitt 43	MVAG Code	MVAG Code	Konto	Jugendwohlfahrt	Ergebnisvoranschlag			Finanzierungsvoranschlag		
					VA 2025	VA 2024	RA 2023	VA 2025	VA 2024	RA 2023
Abschnitt 43	SA 0 / SA 1	SA 0 / SA 1		Saldo (0) Nettoergebnis (21 - 22) / Saldo (1) Geldfluss aus der operativen Gebarung (31 - 32)	-16.000,00	-15.000,00	-10.602,83	-16.000,00	-15.000,00	-10.602,83
Abschnitt 43	SA 01	SA 01		Saldo (01) Haushaltsrücklagen (230-240)	0,00	0,00	0,00	x	x	x
Abschnitt 43	SA 00	SA 00		Saldo (00) Nettoergebnis nach Haushaltsrücklagen (Saldo 0 + Saldo 01)	-16.000,00	-15.000,00	-10.602,83	x	x	x

Abschnitt 43	SA 2	SA 2		Saldo (2) Geldfluss aus der investiven Gebarung (33 - 34)	x	x	x	0,00	0,00	0,00
Abschnitt 43	SA 3	SA 3		Saldo (3) Nettofinanzierungssaldo (Saldo 1 + Saldo 2)	x	x	x	-16.000,00	-15.000,00	-10.602,83
Abschnitt 43	SA 4	SA 4		Saldo (4) Geldfluss aus der Finanzierungstätigkeit (35 - 36)	x	x	x	0,00	0,00	0,00
Abschnitt 43	SA 5	SA 5		Saldo (5) Geldfluss aus der voranschlagswirksamen Gebarung (Saldo 3 + Saldo 4)	x	x	x	-16.000,00	-15.000,00	-10.602,83

Unterabschnitt 439	MVAG Code	MVAG Code	Konto	Sonstige Einrichtungen und Maßnahmen	Ergebnisvoranschlag			Finanzierungsvoranschlag		
					VA 2025	VA 2024	RA 2023	VA 2025	VA 2024	RA 2023
Unterabschnitt 439	SA 0 / SA 1	SA 0 / SA 1		Saldo (0) Nettoergebnis (21 - 22) / Saldo (1) Geldfluss aus der operativen Gebarung (31 - 32)	-16.000,00	-15.000,00	-10.602,83	-16.000,00	-15.000,00	-10.602,83
Unterabschnitt 439	SA 01	SA 01		Saldo (01) Haushaltsrücklagen (230-240)	0,00	0,00	0,00	x	x	x
Unterabschnitt 439	SA 00	SA 00		Saldo (00) Nettoergebnis nach Haushaltsrücklagen (Saldo 0 + Saldo 01)	-16.000,00	-15.000,00	-10.602,83	x	x	x
Unterabschnitt 439	SA 2	SA 2		Saldo (2) Geldfluss aus der investiven Gebarung (33 - 34)	x	x	x	0,00	0,00	0,00
Unterabschnitt 439	SA 3	SA 3		Saldo (3) Nettofinanzierungssaldo (Saldo 1 + Saldo 2)	x	x	x	-16.000,00	-15.000,00	-10.602,83
Unterabschnitt 439	SA 4	SA 4		Saldo (4) Geldfluss aus der Finanzierungstätigkeit (35 - 36)	x	x	x	0,00	0,00	0,00
Unterabschnitt 439	SA 5	SA 5		Saldo (5) Geldfluss aus der voranschlagswirksamen Gebarung (Saldo 3 + Saldo 4)	x	x	x	-16.000,00	-15.000,00	-10.602,83

Ansatz 439000	MVAG Code	MVAG Code	Konto	Sonstige Einrichtungen u. Maßnahmen	Ergebnisvoranschlag			Finanzierungsvoranschlag		
					VA 2025	VA 2024	RA 2023	VA 2025	VA 2024	RA 2023
Operative Gebarung										
SU	21	31	x	Summe Erträge / Summe Einzahlungen operative Gebarung	0,00	0,00	0,00	0,00	0,00	0,00
1	222	322	x	Sachaufwand / Auszahlungen aus Sachaufwand	3.000,00	3.000,00	2.361,35	3.000,00	3.000,00	2.361,35
2	2225	3225		Sonstiger Sachaufwand / Sonstige Auszahlungen aus Sachaufwand	3.000,00	3.000,00	2.361,35	3.000,00	3.000,00	2.361,35
439000			728000	Entgelte für sonstige Leistungen	3.000,00	3.000,00	2.361,35	3.000,00	3.000,00	2.361,35
1	223	323	x	Transferaufwand / Auszahlungen aus Transfers	13.000,00	12.000,00	8.241,48	13.000,00	12.000,00	8.241,48
2	2234	3234		Transferaufwand an Haushalte und Organisationen ohne Erwerbscharakter / Transferzahlungen an Haushalte und Organisationen ohne Erwerbscharakter	13.000,00	12.000,00	8.241,48	13.000,00	12.000,00	8.241,48
439000			768000	Sonstige Transfers u. Jungfamilienbonus	13.000,00	12.000,00	8.241,48	13.000,00	12.000,00	8.241,48
SU	22	32	x	Summe Aufwendungen / Summe Auszahlungen operative Gebarung	16.000,00	15.000,00	10.602,83	16.000,00	15.000,00	10.602,83
SA 0 / SA 1	SA0	SA1	x	Saldo (0) Nettoergebnis (21 - 22) / Saldo (1) Geldfluss aus der operativen Gebarung (31 - 32)	-16.000,00	-15.000,00	-10.602,83	-16.000,00	-15.000,00	-10.602,83
SA 01	SA 01	x	x	Saldo (01) Haushaltsrücklagen (230 - 240)	0,00	0,00	0,00	x	x	x
SA 00	SA 00	x	x	Saldo (00) Nettoergebnis nach Haushaltsrücklagen (Saldo 0 + Saldo 01)	-16.000,00	-15.000,00	-10.602,83	x	x	x

Investive Gebarung										
SU	x	33	x	Summe Einzahlungen investive Gebarung	x	x	x	0,00	0,00	0,00
SU	x	34		Summe Auszahlungen investive Gebarung	x	x	x	0,00	0,00	0,00
SA2	x	SA2		Saldo (2) Geldfluss aus der investiven Gebarung (33 - 34)	x	x	x	0,00	0,00	0,00
SA3	x	SA3		Saldo (3) Nettofinanzierungssaldo (Saldo 1 + Saldo 2)	x	x	x	-16.000,00	-15.000,00	-10.602,83

Finanzierungstätigkeit										
SU	x	35		Summe Einzahlungen aus der Finanzierungstätigkeit	x	x	x	0,00	0,00	0,00
SU	x	36		Summe Auszahlungen aus der Finanzierungstätigkeit	x	x	x	0,00	0,00	0,00
SA4	x	SA4		Saldo (4) Geldfluss aus der Finanzierungstätigkeit (35 - 36)	x	x	x	0,00	0,00	0,00
SA5	x	SA5		Saldo (5) Geldfluss aus der voranschlagswirksamen Gebarung (Saldo 3 + Saldo 4)	x	x	x	-16.000,00	-15.000,00	-10.602,83

Abschnitt 44	MVAG Code	MVAG Code	Konto	Behebung von Notständen	Ergebnisvoranschlag			Finanzierungsvoranschlag		
					VA 2025	VA 2024	RA 2023	VA 2025	VA 2024	RA 2023
Abschnitt 44	SA 0 / SA 1	SA 0 / SA 1		Saldo (0) Nettoergebnis (21 - 22) / Saldo (1) Geldfluss aus der operativen Gebarung (31 - 32)	1.000,00	5.300,00	-45.145,20	1.000,00	5.300,00	-45.145,20

Abschnitt 44	SA 01	SA 01		Saldo (01) Haushaltsrücklagen (230-240)	0,00	0,00	0,00	x	x	x
Abschnitt 44	SA 00	SA 00		Saldo (00) Nettoergebnis nach Haushaltsrücklagen (Saldo 0 + Saldo 01)	1.000,00	5.300,00	-45.145,20	x	x	x
Abschnitt 44	SA 2	SA 2		Saldo (2) Geldfluss aus der investiven Gebarung (33 - 34)	x	x	x	0,00	0,00	0,00
Abschnitt 44	SA 3	SA 3		Saldo (3) Nettofinanzierungssaldo (Saldo 1 + Saldo 2)	x	x	x	1.000,00	5.300,00	-45.145,20
Abschnitt 44	SA 4	SA 4		Saldo (4) Geldfluss aus der Finanzierungstätigkeit (35 - 36)	x	x	x	0,00	0,00	0,00
Abschnitt 44	SA 5	SA 5		Saldo (5) Geldfluss aus der voranschlagswirksamen Gebarung (Saldo 3 + Saldo 4)	x	x	x	1.000,00	5.300,00	-45.145,20

Unterabschnitt 441	MVAG Code	MVAG Code	Konto	Maßnahmen	Ergebnisvoranschlag			Finanzierungsvoranschlag		
					VA 2025	VA 2024	RA 2023	VA 2025	VA 2024	RA 2023
Unterabschnitt 441	SA 0 / SA 1	SA 0 / SA 1		Saldo (0) Nettoergebnis (21 - 22) / Saldo (1) Geldfluss aus der operativen Gebarung (31 - 32)	1.000,00	5.300,00	-45.145,20	1.000,00	5.300,00	-45.145,20
Unterabschnitt 441	SA 01	SA 01		Saldo (01) Haushaltsrücklagen (230-240)	0,00	0,00	0,00	x	x	x
Unterabschnitt 441	SA 00	SA 00		Saldo (00) Nettoergebnis nach Haushaltsrücklagen (Saldo 0 + Saldo 01)	1.000,00	5.300,00	-45.145,20	x	x	x
Unterabschnitt 441	SA 2	SA 2		Saldo (2) Geldfluss aus der investiven Gebarung (33 - 34)	x	x	x	0,00	0,00	0,00
Unterabschnitt 441	SA 3	SA 3		Saldo (3) Nettofinanzierungssaldo (Saldo 1 + Saldo 2)	x	x	x	1.000,00	5.300,00	-45.145,20
Unterabschnitt 441	SA 4	SA 4		Saldo (4) Geldfluss aus der Finanzierungstätigkeit (35 - 36)	x	x	x	0,00	0,00	0,00
Unterabschnitt 441	SA 5	SA 5		Saldo (5) Geldfluss aus der voranschlagswirksamen Gebarung (Saldo 3 + Saldo 4)	x	x	x	1.000,00	5.300,00	-45.145,20

Ansatz 441900	MVAG Code	MVAG Code	Konto	Maßnahmen	Ergebnisvoranschlag			Finanzierungsvoranschlag		
					VA 2025	VA 2024	RA 2023	VA 2025	VA 2024	RA 2023
Operative Gebarung										
1	211	311	x	Erträge aus der operativen Verwaltungstätigkeit / Einzahlungen aus operativer Verwaltungstätigkeit	1.000,00	5.000,00	0,00	1.000,00	5.000,00	0,00
2	2114	3114		Erträge aus Leistungen / Einzahlungen aus Leistungen	1.000,00	5.000,00	0,00	1.000,00	5.000,00	0,00
441900			816000	Corona-Vergütungen (Verdienstentgang EpiG)	1.000,00	5.000,00	0,00	1.000,00	5.000,00	0,00
1	212	312	x	Erträge aus Transfers / Einzahlungen aus Transfers	0,00	300,00	300,00	0,00	300,00	300,00
2	2124	3124		Transferertrag von Haushalten und Organisationen ohne Erwerbscharakter / Transferzahlungen von Haushalten und Organisationen ohne Erwerbscharakter	0,00	300,00	300,00	0,00	300,00	300,00
441900			868000	Strafgelder von privaten Haushalten	0,00	300,00	300,00	0,00	300,00	300,00
SU	21	31	x	Summe Erträge / Summe Einzahlungen operative Gebarung	1.000,00	5.300,00	300,00	1.000,00	5.300,00	300,00
1	222	322	x	Sachaufwand / Auszahlungen aus Sachaufwand	0,00	0,00	132,20	0,00	0,00	132,20
2	2225	3225		Sonstiger Sachaufwand / Sonstige Auszahlungen aus Sachaufwand	0,00	0,00	132,20	0,00	0,00	132,20
441900			728000	Entgelte für sonstige Leistungen	0,00	0,00	132,20	0,00	0,00	132,20
1	223	323	x	Transferaufwand / Auszahlungen aus Transfers	0,00	0,00	45.313,00	0,00	0,00	45.313,00
2	2231	3231		Transferaufwand an Träger des öffentlichen Rechts / Transferzahlungen an Träger des öffentlichen Rechts	0,00	0,00	45.313,00	0,00	0,00	45.313,00
441900			750000	Transfers an Bund, Bundesfonds und Bundeskammern	0,00	0,00	45.313,00	0,00	0,00	45.313,00
SU	22	32	x	Summe Aufwendungen / Summe Auszahlungen operative Gebarung	0,00	0,00	45.445,20	0,00	0,00	45.445,20
SA 0 / SA 1	SA0	SA1	x	Saldo (0) Nettoergebnis (21 - 22) / Saldo (1) Geldfluss aus der operativen Gebarung (31 - 32)	1.000,00	5.300,00	-45.145,20	1.000,00	5.300,00	-45.145,20
SA 01	SA 01	x	x	Saldo (01) Haushaltsrücklagen (230 - 240)	0,00	0,00	0,00	x	x	x
SA 00	SA 00	x	x	Saldo (00) Nettoergebnis nach Haushaltsrücklagen (Saldo 0 + Saldo 01)	1.000,00	5.300,00	-45.145,20	x	x	x

Investive Gebarung										
SU	x	33	x	Summe Einzahlungen investive Gebarung	x	x	x	0,00	0,00	0,00
SU	x	34		Summe Auszahlungen investive Gebarung	x	x	x	0,00	0,00	0,00
SA2	x	SA2		Saldo (2) Geldfluss aus der investiven Gebarung (33 - 34)	x	x	x	0,00	0,00	0,00
SA3	x	SA3		Saldo (3) Nettofinanzierungssaldo (Saldo 1 + Saldo 2)	x	x	x	1.000,00	5.300,00	-45.145,20

Finanzierungstätigkeit										
SU	x	35		Summe Einzahlungen aus der Finanzierungstätigkeit	x	x	x	0,00	0,00	0,00
SU	x	36		Summe Auszahlungen aus der Finanzierungstätigkeit	x	x	x	0,00	0,00	0,00
SA4	x	SA4		Saldo (4) Geldfluss aus der Finanzierungstätigkeit (35 - 36)	x	x	x	0,00	0,00	0,00
SA5	x	SA5		Saldo (5) Geldfluss aus der voranschlagswirksamen Gebarung (Saldo 3 + Saldo 4)	x	x	x	1.000,00	5.300,00	-45.145,20

Abschnitt 46	MVAG Code	MVAG Code	Konto	Familienpolitische Maßnahmen	Ergebnisvoranschlag			Finanzierungsvoranschlag		
					VA 2025	VA 2024	RA 2023	VA 2025	VA 2024	RA 2023
Abschnitt 46	SA 0 / SA 1	SA 0 / SA 1		Saldo (0) Nettoergebnis (21 - 22) / Saldo (1) Geldfluss aus der operativen Gebarung (31 - 32)	0,00	0,00	0,00	0,00	0,00	0,00
Abschnitt 46	SA 01	SA 01		Saldo (01) Haushaltsrücklagen (230-240)	0,00	0,00	0,00	x	x	x
Abschnitt 46	SA 00	SA 00		Saldo (00) Nettoergebnis nach Haushaltsrücklagen (Saldo 0 + Saldo 01)	0,00	0,00	0,00	x	x	x
Abschnitt 46	SA 2	SA 2		Saldo (2) Geldfluss aus der investiven Gebarung (33 - 34)	x	x	x	0,00	0,00	0,00
Abschnitt 46	SA 3	SA 3		Saldo (3) Nettofinanzierungssaldo (Saldo 1 + Saldo 2)	x	x	x	0,00	0,00	0,00
Abschnitt 46	SA 4	SA 4		Saldo (4) Geldfluss aus der Finanzierungstätigkeit (35 - 36)	x	x	x	0,00	0,00	0,00
Abschnitt 46	SA 5	SA 5		Saldo (5) Geldfluss aus der voranschlagswirksamen Gebarung (Saldo 3 + Saldo 4)	x	x	x	0,00	0,00	0,00

Unterabschnitt 469	MVAG Code	MVAG Code	Konto	Sonstige Maßnahmen	Ergebnisvoranschlag			Finanzierungsvoranschlag		
					VA 2025	VA 2024	RA 2023	VA 2025	VA 2024	RA 2023
Unterabschnitt 469	SA 0 / SA 1	SA 0 / SA 1		Saldo (0) Nettoergebnis (21 - 22) / Saldo (1) Geldfluss aus der operativen Gebarung (31 - 32)	0,00	0,00	0,00	0,00	0,00	0,00
Unterabschnitt 469	SA 01	SA 01		Saldo (01) Haushaltsrücklagen (230-240)	0,00	0,00	0,00	x	x	x
Unterabschnitt 469	SA 00	SA 00		Saldo (00) Nettoergebnis nach Haushaltsrücklagen (Saldo 0 + Saldo 01)	0,00	0,00	0,00	x	x	x
Unterabschnitt 469	SA 2	SA 2		Saldo (2) Geldfluss aus der investiven Gebarung (33 - 34)	x	x	x	0,00	0,00	0,00
Unterabschnitt 469	SA 3	SA 3		Saldo (3) Nettofinanzierungssaldo (Saldo 1 + Saldo 2)	x	x	x	0,00	0,00	0,00
Unterabschnitt 469	SA 4	SA 4		Saldo (4) Geldfluss aus der Finanzierungstätigkeit (35 - 36)	x	x	x	0,00	0,00	0,00
Unterabschnitt 469	SA 5	SA 5		Saldo (5) Geldfluss aus der voranschlagswirksamen Gebarung (Saldo 3 + Saldo 4)	x	x	x	0,00	0,00	0,00

Ansatz 469000	MVAG Code	MVAG Code	Konto	Sonstige Maßnahmen	Ergebnisvoranschlag			Finanzierungsvoranschlag		
					VA 2025	VA 2024	RA 2023	VA 2025	VA 2024	RA 2023
Operative Gebarung										
SU	21	31	x	Summe Erträge / Summe Einzahlungen operative Gebarung	0,00	0,00	0,00	0,00	0,00	0,00
SU	22	32	x	Summe Aufwendungen / Summe Auszahlungen operative Gebarung	0,00	0,00	0,00	0,00	0,00	0,00
SA 0 / SA 1	SA0	SA1	x	Saldo (0) Nettoergebnis (21 - 22) / Saldo (1) Geldfluss aus der operativen Gebarung (31 - 32)	0,00	0,00	0,00	0,00	0,00	0,00
SA 01	SA 01	x	x	Saldo (01) Haushaltsrücklagen (230 - 240)	0,00	0,00	0,00	x	x	x
SA 00	SA 00	x	x	Saldo (00) Nettoergebnis nach Haushaltsrücklagen (Saldo 0 + Saldo 01)	0,00	0,00	0,00	x	x	x

Investive Gebarung										
SU	x	33	x	Summe Einzahlungen investive Gebarung	x	x	x	0,00	0,00	0,00
SU	x	34		Summe Auszahlungen investive Gebarung	x	x	x	0,00	0,00	0,00
SA2	x	SA2		Saldo (2) Geldfluss aus der investiven Gebarung (33 - 34)	x	x	x	0,00	0,00	0,00
SA3	x	SA3		Saldo (3) Nettofinanzierungssaldo (Saldo 1 + Saldo 2)	x	x	x	0,00	0,00	0,00

Finanzierungstätigkeit										
SU	x	35		Summe Einzahlungen aus der Finanzierungstätigkeit	x	x	x	0,00	0,00	0,00
SU	x	36		Summe Auszahlungen aus der Finanzierungstätigkeit	x	x	x	0,00	0,00	0,00
SA4	x	SA4		Saldo (4) Geldfluss aus der Finanzierungstätigkeit (35 - 36)	x	x	x	0,00	0,00	0,00
SA5	x	SA5		Saldo (5) Geldfluss aus der voranschlagswirksamen Gebarung (Saldo 3 + Saldo 4)	x	x	x	0,00	0,00	0,00

Abschnitt 48	MVAG Code	MVAG Code	Konto	Wohnbauförderung	Ergebnisvoranschlag			Finanzierungsvoranschlag		
					VA 2025	VA 2024	RA 2023	VA 2025	VA 2024	RA 2023
Abschnitt 48	SA 0 / SA 1	SA 0 / SA 1		Saldo (0) Nettoergebnis (21 - 22) / Saldo (1) Geldfluss aus der operativen Gebarung (31 - 32)	-30.000,00	-30.000,00	-39.000,00	-30.000,00	-30.000,00	-39.000,00
Abschnitt 48	SA 01	SA 01		Saldo (01) Haushaltsrücklagen (230-240)	0,00	0,00	0,00	x	x	x
Abschnitt 48	SA 00	SA 00		Saldo (00) Nettoergebnis nach Haushaltsrücklagen (Saldo 0 + Saldo 01)	-30.000,00	-30.000,00	-39.000,00	x	x	x
Abschnitt 48	SA 2	SA 2		Saldo (2) Geldfluss aus der investiven Gebarung (33 - 34)	x	x	x	0,00	0,00	0,00
Abschnitt 48	SA 3	SA 3		Saldo (3) Nettofinanzierungssaldo (Saldo 1 + Saldo 2)	x	x	x	-30.000,00	-30.000,00	-39.000,00
Abschnitt 48	SA 4	SA 4		Saldo (4) Geldfluss aus der Finanzierungstätigkeit (35 - 36)	x	x	x	0,00	0,00	0,00
Abschnitt 48	SA 5	SA 5		Saldo (5) Geldfluss aus der voranschlagswirksamen Gebarung (Saldo 3 + Saldo 4)	x	x	x	-30.000,00	-30.000,00	-39.000,00

Unterabschnitt 480	MVAG Code	MVAG Code	Konto	Allgemeine Wohnbauförderung	Ergebnisvoranschlag			Finanzierungsvoranschlag		
					VA 2025	VA 2024	RA 2023	VA 2025	VA 2024	RA 2023
Unterabschnitt 480	SA 0 / SA 1	SA 0 / SA 1		Saldo (0) Nettoergebnis (21 - 22) / Saldo (1) Geldfluss aus der operativen Gebarung (31 - 32)	-30.000,00	-30.000,00	-39.000,00	-30.000,00	-30.000,00	-39.000,00
Unterabschnitt 480	SA 01	SA 01		Saldo (01) Haushaltsrücklagen (230-240)	0,00	0,00	0,00	x	x	x
Unterabschnitt 480	SA 00	SA 00		Saldo (00) Nettoergebnis nach Haushaltsrücklagen (Saldo 0 + Saldo 01)	-30.000,00	-30.000,00	-39.000,00	x	x	x
Unterabschnitt 480	SA 2	SA 2		Saldo (2) Geldfluss aus der investiven Gebarung (33 - 34)	x	x	x	0,00	0,00	0,00
Unterabschnitt 480	SA 3	SA 3		Saldo (3) Nettofinanzierungssaldo (Saldo 1 + Saldo 2)	x	x	x	-30.000,00	-30.000,00	-39.000,00
Unterabschnitt 480	SA 4	SA 4		Saldo (4) Geldfluss aus der Finanzierungstätigkeit (35 - 36)	x	x	x	0,00	0,00	0,00
Unterabschnitt 480	SA 5	SA 5		Saldo (5) Geldfluss aus der voranschlagswirksamen Gebarung (Saldo 3 + Saldo 4)	x	x	x	-30.000,00	-30.000,00	-39.000,00

Ansatz 480000	MVAG Code	MVAG Code	Konto	Allgemeine Wohnbauförderung	Ergebnisvoranschlag			Finanzierungsvoranschlag		
					VA 2025	VA 2024	RA 2023	VA 2025	VA 2024	RA 2023
Operative Gebarung										
SU	21	31	x	Summe Erträge / Summe Einzahlungen operative Gebarung	0,00	0,00	0,00	0,00	0,00	0,00
1	223	323	x	Transferaufwand / Auszahlungen aus Transfers	30.000,00	30.000,00	39.000,00	30.000,00	30.000,00	39.000,00
2	2234	3234		Transferaufwand an Haushalte und Organisationen ohne Erwerbscharakter / Transferzahlungen an Haushalte und Organisationen ohne Erwerbscharakter	30.000,00	30.000,00	39.000,00	30.000,00	30.000,00	39.000,00
480000			768000	Sonstige Transfers an private Haushalte	30.000,00	30.000,00	39.000,00	30.000,00	30.000,00	39.000,00
SU	22	32	x	Summe Aufwendungen / Summe Auszahlungen operative Gebarung	30.000,00	30.000,00	39.000,00	30.000,00	30.000,00	39.000,00
SA 0 / SA 1	SA0	SA1	x	Saldo (0) Nettoergebnis (21 - 22) / Saldo (1) Geldfluss aus der operativen Gebarung (31 - 32)	-30.000,00	-30.000,00	-39.000,00	-30.000,00	-30.000,00	-39.000,00
SA 01	SA 01	x	x	Saldo (01) Haushaltsrücklagen (230 - 240)	0,00	0,00	0,00	x	x	x
SA 00	SA 00	x	x	Saldo (00) Nettoergebnis nach Haushaltsrücklagen (Saldo 0 + Saldo 01)	-30.000,00	-30.000,00	-39.000,00	x	x	x

Investive Gebarung										
SU	x	33	x	Summe Einzahlungen investive Gebarung	x	x	x	0,00	0,00	0,00
SU	x	34		Summe Auszahlungen investive Gebarung	x	x	x	0,00	0,00	0,00
SA2	x	SA2		Saldo (2) Geldfluss aus der investiven Gebarung (33 - 34)	x	x	x	0,00	0,00	0,00
SA3	x	SA3		Saldo (3) Nettofinanzierungssaldo (Saldo 1 + Saldo 2)	x	x	x	-30.000,00	-30.000,00	-39.000,00

Finanzierungstätigkeit										
SU	x	35		Summe Einzahlungen aus der Finanzierungstätigkeit	x	x	x	0,00	0,00	0,00
SU	x	36		Summe Auszahlungen aus der Finanzierungstätigkeit	x	x	x	0,00	0,00	0,00
SA4	x	SA4		Saldo (4) Geldfluss aus der Finanzierungstätigkeit (35 - 36)	x	x	x	0,00	0,00	0,00
SA5	x	SA5		Saldo (5) Geldfluss aus der voranschlagswirksamen Gebarung (Saldo 3 + Saldo 4)	x	x	x	-30.000,00	-30.000,00	-39.000,00

Gruppe 5	MVAG Code	MVAG Code	Konto	Gesundheit	Ergebnisvoranschlag			Finanzierungsvoranschlag		
					VA 2025	VA 2024	RA 2023	VA 2025	VA 2024	RA 2023
Gruppe 5	SA 0 / SA 1	SA 0 / SA 1		Saldo (0) Nettoergebnis (21 - 22) / Saldo (1) Geldfluss aus der operativen Gebarung (31 - 32)	-1.322.900,00	-1.392.100,00	-1.178.154,54	-1.317.100,00	-1.392.100,00	-1.178.687,90
Gruppe 5	SA 01	SA 01		Saldo (01) Haushaltsrücklagen (230-240)	0,00	0,00	0,00	x	x	x
Gruppe 5	SA 00	SA 00		Saldo (00) Nettoergebnis nach Haushaltsrücklagen (Saldo 0 + Saldo 01)	-1.322.900,00	-1.392.100,00	-1.178.154,54	x	x	x
Gruppe 5	SA 2	SA 2		Saldo (2) Geldfluss aus der investiven Gebarung (33 - 34)	x	x	x	0,00	-9.000,00	-14.550,00
Gruppe 5	SA 3	SA 3		Saldo (3) Nettofinanzierungssaldo (Saldo 1 + Saldo 2)	x	x	x	-1.317.100,00	-1.401.100,00	-1.193.237,90
Gruppe 5	SA 4	SA 4		Saldo (4) Geldfluss aus der Finanzierungstätigkeit (35 - 36)	x	x	x	0,00	0,00	0,00
Gruppe 5	SA 5	SA 5		Saldo (5) Geldfluss aus der voranschlagswirksamen Gebarung (Saldo 3 + Saldo 4)	x	x	x	-1.317.100,00	-1.401.100,00	-1.193.237,90

Abschnitt 51	MVAG Code	MVAG Code	Konto	Gesundheitsdienst	Ergebnisvoranschlag			Finanzierungsvoranschlag		
					VA 2025	VA 2024	RA 2023	VA 2025	VA 2024	RA 2023
Abschnitt 51	SA 0 / SA 1	SA 0 / SA 1		Saldo (0) Nettoergebnis (21 - 22) / Saldo (1) Geldfluss aus der operativen Gebarung (31 - 32)	-22.400,00	-16.600,00	-16.387,08	-16.600,00	-16.600,00	-17.120,44
Abschnitt 51	SA 01	SA 01		Saldo (01) Haushaltsrücklagen (230-240)	0,00	0,00	0,00	x	x	x
Abschnitt 51	SA 00	SA 00		Saldo (00) Nettoergebnis nach Haushaltsrücklagen (Saldo 0 + Saldo 01)	-22.400,00	-16.600,00	-16.387,08	x	x	x
Abschnitt 51	SA 2	SA 2		Saldo (2) Geldfluss aus der investiven Gebarung (33 - 34)	x	x	x	0,00	0,00	-14.550,00
Abschnitt 51	SA 3	SA 3		Saldo (3) Nettofinanzierungssaldo (Saldo 1 + Saldo 2)	x	x	x	-16.600,00	-16.600,00	-31.670,44
Abschnitt 51	SA 4	SA 4		Saldo (4) Geldfluss aus der Finanzierungstätigkeit (35 - 36)	x	x	x	0,00	0,00	0,00
Abschnitt 51	SA 5	SA 5		Saldo (5) Geldfluss aus der voranschlagswirksamen Gebarung (Saldo 3 + Saldo 4)	x	x	x	-16.600,00	-16.600,00	-31.670,44

Unterabschnitt 510	MVAG Code	MVAG Code	Konto	Medizinische Bereichsversorgung	Ergebnisvoranschlag			Finanzierungsvoranschlag		
					VA 2025	VA 2024	RA 2023	VA 2025	VA 2024	RA 2023
Unterabschnitt 510	SA 0 / SA 1	SA 0 / SA 1		Saldo (0) Nettoergebnis (21 - 22) / Saldo (1) Geldfluss aus der operativen Gebarung (31 - 32)	-16.600,00	-16.600,00	-16.387,08	-16.600,00	-16.600,00	-17.120,44
Unterabschnitt 510	SA 01	SA 01		Saldo (01) Haushaltsrücklagen (230-240)	0,00	0,00	0,00	x	x	x
Unterabschnitt 510	SA 00	SA 00		Saldo (00) Nettoergebnis nach Haushaltsrücklagen (Saldo 0 + Saldo 01)	-16.600,00	-16.600,00	-16.387,08	x	x	x
Unterabschnitt 510	SA 2	SA 2		Saldo (2) Geldfluss aus der investiven Gebarung (33 - 34)	x	x	x	0,00	0,00	0,00
Unterabschnitt 510	SA 3	SA 3		Saldo (3) Nettofinanzierungssaldo (Saldo 1 + Saldo 2)	x	x	x	-16.600,00	-16.600,00	-17.120,44
Unterabschnitt 510	SA 4	SA 4		Saldo (4) Geldfluss aus der Finanzierungstätigkeit (35 - 36)	x	x	x	0,00	0,00	0,00
Unterabschnitt 510	SA 5	SA 5		Saldo (5) Geldfluss aus der voranschlagswirksamen Gebarung (Saldo 3 + Saldo 4)	x	x	x	-16.600,00	-16.600,00	-17.120,44

Ansatz 510000	MVAG Code	MVAG Code	Konto	Medizinische Bereichsversorgung	Ergebnisvoranschlag			Finanzierungsvoranschlag		
					VA 2025	VA 2024	RA 2023	VA 2025	VA 2024	RA 2023
Operative Gebarung										
1	212	312	x	Erträge aus Transfers / Einzahlungen aus Transfers	3.000,00	3.000,00	2.604,24	3.000,00	3.000,00	2.604,24
2	2121	3121		Transferertrag von Trägern des öffentlichen Rechts / Transferzahlungen von Trägern des öffentlichen Rechts	3.000,00	3.000,00	2.604,24	3.000,00	3.000,00	2.604,24
510000			861000	Lfd.Transferzahlg.v.Länd.u.Landesfonds	3.000,00	3.000,00	2.604,24	3.000,00	3.000,00	2.604,24
SU	21	31	x	Summe Erträge / Summe Einzahlungen operative Gebarung	3.000,00	3.000,00	2.604,24	3.000,00	3.000,00	2.604,24
1	222	322	x	Sachaufwand / Auszahlungen aus Sachaufwand	4.600,00	4.600,00	3.985,75	4.600,00	4.600,00	4.411,75
2	2225	3225		Sonstiger Sachaufwand / Sonstige Auszahlungen aus Sachaufwand	4.600,00	4.600,00	3.985,75	4.600,00	4.600,00	4.411,75
510000			720109	Kostenbeitr.WiH.Arbeiter	500,00	500,00	517,50	500,00	500,00	517,50
510000			720209	Kostenbeitr.WiH.Masch.u.Fahrz.	100,00	100,00	56,00	100,00	100,00	56,00
510000			728000	Entgelte für sonstige Leistungen	4.000,00	4.000,00	3.412,25	4.000,00	4.000,00	3.838,25
1	223	323	x	Transferaufwand / Auszahlungen aus Transfers	15.000,00	15.000,00	15.005,57	15.000,00	15.000,00	15.312,93
2	2231	3231		Transferaufwand an Träger des öffentlichen Rechts / Transferzahlungen an Träger des öffentlichen Rechts	15.000,00	15.000,00	15.005,57	15.000,00	15.000,00	15.312,93
510000			751110	Transferzahlung gem. Sprengelärztegesetz	15.000,00	15.000,00	15.005,57	15.000,00	15.000,00	15.312,93
SU	22	32	x	Summe Aufwendungen / Summe Auszahlungen operative Gebarung	19.600,00	19.600,00	18.991,32	19.600,00	19.600,00	19.724,68
SA 0 / SA 1	SA0	SA1	x	Saldo (0) Nettoergebnis (21 - 22) / Saldo (1) Geldfluss aus der operativen Gebarung (31 - 32)	-16.600,00	-16.600,00	-16.387,08	-16.600,00	-16.600,00	-17.120,44
SA 01	SA 01	x	x	Saldo (01) Haushaltsrücklagen (230 - 240)	0,00	0,00	0,00	x	x	x
SA 00	SA 00	x	x	Saldo (00) Nettoergebnis nach Haushaltsrücklagen (Saldo 0 + Saldo 01)	-16.600,00	-16.600,00	-16.387,08	x	x	x

Investive Gebarung										
SU	x	33	x	Summe Einzahlungen investive Gebarung	x	x	x	0,00	0,00	0,00
SU	x	34		Summe Auszahlungen investive Gebarung	x	x	x	0,00	0,00	0,00
SA2	x	SA2		Saldo (2) Geldfluss aus der investiven Gebarung (33 - 34)	x	x	x	0,00	0,00	0,00
SA3	x	SA3		Saldo (3) Nettofinanzierungssaldo (Saldo 1 + Saldo 2)	x	x	x	-16.600,00	-16.600,00	-17.120,44

Finanzierungstätigkeit										
SU	x	35		Summe Einzahlungen aus der Finanzierungstätigkeit	x	x	x	0,00	0,00	0,00
SU	x	36		Summe Auszahlungen aus der Finanzierungstätigkeit	x	x	x	0,00	0,00	0,00
SA4	x	SA4		Saldo (4) Geldfluss aus der Finanzierungstätigkeit (35 - 36)	x	x	x	0,00	0,00	0,00
SA5	x	SA5		Saldo (5) Geldfluss aus der voranschlagswirksamen Gebarung (Saldo 3 + Saldo 4)	x	x	x	-16.600,00	-16.600,00	-17.120,44

					Ergebnisvoranschlag			Finanzierungsvoranschlag		
--	--	--	--	--	---------------------	--	--	--------------------------	--	--

Unterabschnitt 512	MVAG Code	MVAG Code	Konto	Sonstige medizinische Beratung und Betreuung	VA 2025	VA 2024	RA 2023	VA 2025	VA 2024	RA 2023
Unterabschnitt 512	SA 0 / SA 1	SA 0 / SA 1		Saldo (0) Nettoergebnis (21 - 22) / Saldo (1) Geldfluss aus der operativen Gebarung (31 - 32)	-5.800,00	0,00	0,00	0,00	0,00	0,00
Unterabschnitt 512	SA 01	SA 01		Saldo (01) Haushaltsrücklagen (230-240)	0,00	0,00	0,00	x	x	x
Unterabschnitt 512	SA 00	SA 00		Saldo (00) Nettoergebnis nach Haushaltsrücklagen (Saldo 0 + Saldo 01)	-5.800,00	0,00	0,00	x	x	x
Unterabschnitt 512	SA 2	SA 2		Saldo (2) Geldfluss aus der investiven Gebarung (33 - 34)	x	x	x	0,00	0,00	-14.550,00
Unterabschnitt 512	SA 3	SA 3		Saldo (3) Nettofinanzierungssaldo (Saldo 1 + Saldo 2)	x	x	x	0,00	0,00	-14.550,00
Unterabschnitt 512	SA 4	SA 4		Saldo (4) Geldfluss aus der Finanzierungstätigkeit (35 - 36)	x	x	x	0,00	0,00	0,00
Unterabschnitt 512	SA 5	SA 5		Saldo (5) Geldfluss aus der voranschlagswirksamen Gebarung (Saldo 3 + Saldo 4)	x	x	x	0,00	0,00	-14.550,00

Ansatz 512000	MVAG Code	MVAG Code	Konto	Sonstige medizinische Beratung und Betreuung	Ergebnisvoranschlag			Finanzierungsvoranschlag		
					VA 2025	VA 2024	RA 2023	VA 2025	VA 2024	RA 2023
Operative Gebarung										
SU	21	31	x	Summe Erträge / Summe Einzahlungen operative Gebarung	0,00	0,00	0,00	0,00	0,00	0,00
1	222	322	x	Sachaufwand / Auszahlungen aus Sachaufwand	5.800,00	0,00	0,00	0,00	0,00	0,00
2	2226	x		Nicht finanzierungswirksamer Sachaufwand / -	5.800,00	0,00	0,00	x	x	x
512000			680700	Planmäßige Abschreibung - Amts-, Betriebs- und Geschäftsausstattung	5.800,00	0,00	0,00	x	x	x
SU	22	32	x	Summe Aufwendungen / Summe Auszahlungen operative Gebarung	5.800,00	0,00	0,00	0,00	0,00	0,00
SA 0 / SA 1	SA0	SA1	x	Saldo (0) Nettoergebnis (21 - 22) / Saldo (1) Geldfluss aus der operativen Gebarung (31 - 32)	-5.800,00	0,00	0,00	0,00	0,00	0,00
SA 01	SA 01	x	x	Saldo (01) Haushaltsrücklagen (230 - 240)	0,00	0,00	0,00	x	x	x
SA 00	SA 00	x	x	Saldo (00) Nettoergebnis nach Haushaltsrücklagen (Saldo 0 + Saldo 01)	-5.800,00	0,00	0,00	x	x	x

Investive Gebarung										
SU	x	33	x	Summe Einzahlungen investive Gebarung	x	x	x	0,00	0,00	0,00
1	x	341	x	Auszahlungen aus der Investitionstätigkeit	x	x	x	0,00	0,00	14.550,00
2	x	3412		Auszahlungen für den Erwerb von Grundstücken und Grundstückseinrichtungen	x	x	x	0,00	0,00	14.550,00
512000			060000	Im Bau befindliche Grundstückseinrichtungen	x	x	x	0,00	0,00	14.550,00
SU	x	34		Summe Auszahlungen investive Gebarung	x	x	x	0,00	0,00	14.550,00
SA2	x	SA2		Saldo (2) Geldfluss aus der investiven Gebarung (33 - 34)	x	x	x	0,00	0,00	-14.550,00
SA3	x	SA3		Saldo (3) Nettofinanzierungssaldo (Saldo 1 + Saldo 2)	x	x	x	0,00	0,00	-14.550,00

Finanzierungstätigkeit										
SU	x	35		Summe Einzahlungen aus der Finanzierungstätigkeit	x	x	x	0,00	0,00	0,00
SU	x	36		Summe Auszahlungen aus der Finanzierungstätigkeit	x	x	x	0,00	0,00	0,00
SA4	x	SA4		Saldo (4) Geldfluss aus der Finanzierungstätigkeit (35 - 36)	x	x	x	0,00	0,00	0,00
SA5	x	SA5		Saldo (5) Geldfluss aus der voranschlagswirksamen Gebarung (Saldo 3 + Saldo 4)	x	x	x	0,00	0,00	-14.550,00

Abschnitt 52	MVAG Code	MVAG Code	Konto	Umweltschutz	Ergebnisvoranschlag			Finanzierungsvoranschlag		
					VA 2025	VA 2024	RA 2023	VA 2025	VA 2024	RA 2023
Abschnitt 52	SA 0 / SA 1	SA 0 / SA 1		Saldo (0) Nettoergebnis (21 - 22) / Saldo (1) Geldfluss aus der operativen Gebarung (31 - 32)	-82.000,00	-73.500,00	-56.812,04	-82.000,00	-73.500,00	-56.612,04
Abschnitt 52	SA 01	SA 01		Saldo (01) Haushaltsrücklagen (230-240)	0,00	0,00	0,00	x	x	x

Abschnitt 52	SA 00	SA 00		Saldo (00) Nettoergebnis nach Haushaltsrücklagen (Saldo 0 + Saldo 01)	-82.000,00	-73.500,00	-56.812,04	x	x	x
Abschnitt 52	SA 2	SA 2		Saldo (2) Geldfluss aus der investiven Gebarung (33 - 34)	x	x	x	0,00	-9.000,00	0,00
Abschnitt 52	SA 3	SA 3		Saldo (3) Nettofinanzierungssaldo (Saldo 1 + Saldo 2)	x	x	x	-82.000,00	-82.500,00	-56.612,04
Abschnitt 52	SA 4	SA 4		Saldo (4) Geldfluss aus der Finanzierungstätigkeit (35 - 36)	x	x	x	0,00	0,00	0,00
Abschnitt 52	SA 5	SA 5		Saldo (5) Geldfluss aus der voranschlagswirksamen Gebarung (Saldo 3 + Saldo 4)	x	x	x	-82.000,00	-82.500,00	-56.612,04

Unterabschnitt 520	MVAG Code	MVAG Code	Konto	Natur- und Landschaftsschutz	Ergebnisvoranschlag			Finanzierungsvoranschlag		
					VA 2025	VA 2024	RA 2023	VA 2025	VA 2024	RA 2023
Unterabschnitt 520	SA 0 / SA 1	SA 0 / SA 1		Saldo (0) Nettoergebnis (21 - 22) / Saldo (1) Geldfluss aus der operativen Gebarung (31 - 32)	-57.400,00	-49.900,00	-27.048,90	-57.400,00	-49.900,00	-26.848,90
Unterabschnitt 520	SA 01	SA 01		Saldo (01) Haushaltsrücklagen (230-240)	0,00	0,00	0,00	x	x	x
Unterabschnitt 520	SA 00	SA 00		Saldo (00) Nettoergebnis nach Haushaltsrücklagen (Saldo 0 + Saldo 01)	-57.400,00	-49.900,00	-27.048,90	x	x	x
Unterabschnitt 520	SA 2	SA 2		Saldo (2) Geldfluss aus der investiven Gebarung (33 - 34)	x	x	x	0,00	-9.000,00	0,00
Unterabschnitt 520	SA 3	SA 3		Saldo (3) Nettofinanzierungssaldo (Saldo 1 + Saldo 2)	x	x	x	-57.400,00	-58.900,00	-26.848,90
Unterabschnitt 520	SA 4	SA 4		Saldo (4) Geldfluss aus der Finanzierungstätigkeit (35 - 36)	x	x	x	0,00	0,00	0,00
Unterabschnitt 520	SA 5	SA 5		Saldo (5) Geldfluss aus der voranschlagswirksamen Gebarung (Saldo 3 + Saldo 4)	x	x	x	-57.400,00	-58.900,00	-26.848,90

Ansatz 520000	MVAG Code	MVAG Code	Konto	Natur- und Landschaftsschutz	Ergebnisvoranschlag			Finanzierungsvoranschlag		
					VA 2025	VA 2024	RA 2023	VA 2025	VA 2024	RA 2023
Operative Gebarung										
1	211	311	x	Erträge aus der operativen Verwaltungstätigkeit / Einzahlungen aus operativer Verwaltungstätigkeit	5.000,00	5.000,00	5.400,00	5.000,00	5.000,00	5.400,00
2	2114	3114		Erträge aus Leistungen / Einzahlungen aus Leistungen	5.000,00	5.000,00	5.400,00	5.000,00	5.000,00	5.400,00
520000			810000	Leistungserlöse Häcksler	5.000,00	5.000,00	5.400,00	5.000,00	5.000,00	5.400,00
SU	21	31	x	Summe Erträge / Summe Einzahlungen operative Gebarung	5.000,00	5.000,00	5.400,00	5.000,00	5.000,00	5.400,00
1	222	322	x	Sachaufwand / Auszahlungen aus Sachaufwand	58.300,00	50.800,00	28.988,90	58.300,00	50.800,00	28.988,90
2	2221	3221		Gebrauchs- und Verbrauchsgüter, Handelswaren / Auszahlungen für Gebrauchs- und Verbrauchsgüter, Handelswaren	2.000,00	2.000,00	2.758,50	2.000,00	2.000,00	2.758,50
520000			400000	Geringwertige Wirtschaftsgüter	2.000,00	2.000,00	2.758,50	2.000,00	2.000,00	2.758,50
2	2225	3225		Sonstiger Sachaufwand / Sonstige Auszahlungen aus Sachaufwand	56.300,00	48.800,00	26.230,40	56.300,00	48.800,00	26.230,40
520000			720109	Kostenbeitr. WiH. Arbeiter	12.000,00	12.000,00	6.637,50	12.000,00	12.000,00	6.637,50
520000			720209	Kostenbeitr. WiH. Masch. u. Fahrz.	1.500,00	1.500,00	1.200,00	1.500,00	1.500,00	1.200,00
520000			726000	Mitgliedsbeitrag e5	2.800,00	300,00	0,00	2.800,00	300,00	0,00
520000			728000	Entgelte für sonstige Leistungen	40.000,00	35.000,00	18.392,90	40.000,00	35.000,00	18.392,90
1	223	323	x	Transferaufwand / Auszahlungen aus Transfers	4.100,00	4.100,00	3.460,00	4.100,00	4.100,00	3.260,00
2	2231	3231		Transferaufwand an Träger des öffentlichen Rechts / Transferzahlungen an Träger des öffentlichen Rechts	100,00	100,00	0,00	100,00	100,00	0,00
520000			754400	Subvention Bergwacht	100,00	100,00	0,00	100,00	100,00	0,00
2	2234	3234		Transferaufwand an Haushalte und Organisationen ohne Erwerbscharakter / Transferzahlungen an Haushalte und Organisationen ohne Erwerbscharakter	4.000,00	4.000,00	3.460,00	4.000,00	4.000,00	3.260,00
520000			757000	Transfers an private Organisationen	4.000,00	4.000,00	3.460,00	4.000,00	4.000,00	3.260,00
SU	22	32	x	Summe Aufwendungen / Summe Auszahlungen operative Gebarung	62.400,00	54.900,00	32.448,90	62.400,00	54.900,00	32.248,90
SA 0 / SA 1	SA0	SA1	x	Saldo (0) Nettoergebnis (21 - 22) / Saldo (1) Geldfluss aus der operativen Gebarung (31 - 32)	-57.400,00	-49.900,00	-27.048,90	-57.400,00	-49.900,00	-26.848,90
SA 01	SA 01	x	x	Saldo (01) Haushaltsrücklagen (230 - 240)	0,00	0,00	0,00	x	x	x
SA 00	SA 00	x	x	Saldo (00) Nettoergebnis nach Haushaltsrücklagen (Saldo 0 + Saldo 01)	-57.400,00	-49.900,00	-27.048,90	x	x	x

Investive Gebarung										
SU	x	33	x	Summe Einzahlungen investive Gebarung	x	x	x	0,00	0,00	0,00
1	x	341	x	Auszahlungen aus der Investitionstätigkeit	x	x	x	0,00	9.000,00	0,00
2	x	3412		Auszahlungen für den Erwerb von Grundstücken und Grundstückseinrichtungen	x	x	x	0,00	9.000,00	0,00
520000			006000	Bäume u. Blumenwiesen	x	x	x	0,00	9.000,00	0,00
SU	x	34		Summe Auszahlungen investive Gebarung	x	x	x	0,00	9.000,00	0,00
SA2	x	SA2		Saldo (2) Geldfluss aus der investiven Gebarung (33 - 34)	x	x	x	0,00	-9.000,00	0,00
SA3	x	SA3		Saldo (3) Nettofinanzierungssaldo (Saldo 1 + Saldo 2)	x	x	x	-57.400,00	-58.900,00	-26.848,90

Ansatz 520000	MVAG Code	MVAG Code	Konto	Natur- und Landschaftsschutz	Ergebnisvoranschlag			Finanzierungsvoranschlag		
					VA 2025	VA 2024	RA 2023	VA 2025	VA 2024	RA 2023

Finanzierungstätigkeit										
SU	x	35		Summe Einzahlungen aus der Finanzierungstätigkeit	x	x	x	0,00	0,00	0,00
SU	x	36		Summe Auszahlungen aus der Finanzierungstätigkeit	x	x	x	0,00	0,00	0,00
SA4	x	SA4		Saldo (4) Geldfluss aus der Finanzierungstätigkeit (35 - 36)	x	x	x	0,00	0,00	0,00
SA5	x	SA5		Saldo (5) Geldfluss aus der voranschlagswirksamen Gebarung (Saldo 3 + Saldo 4)	x	x	x	-57.400,00	-58.900,00	-26.848,90

Unterabschnitt 522	MVAG Code	MVAG Code	Konto	Reinhaltung der Luft	Ergebnisvoranschlag			Finanzierungsvoranschlag		
					VA 2025	VA 2024	RA 2023	VA 2025	VA 2024	RA 2023
Unterabschnitt 522	SA 0 / SA 1	SA 0 / SA 1		Saldo (0) Nettoergebnis (21 - 22) / Saldo (1) Geldfluss aus der operativen Gebarung (31 - 32)	-9.500,00	-9.400,00	-7.019,94	-9.500,00	-9.400,00	-7.019,94
Unterabschnitt 522	SA 01	SA 01		Saldo (01) Haushaltsrücklagen (230-240)	0,00	0,00	0,00	x	x	x
Unterabschnitt 522	SA 00	SA 00		Saldo (00) Nettoergebnis nach Haushaltsrücklagen (Saldo 0 + Saldo 01)	-9.500,00	-9.400,00	-7.019,94	x	x	x
Unterabschnitt 522	SA 2	SA 2		Saldo (2) Geldfluss aus der investiven Gebarung (33 - 34)	x	x	x	0,00	0,00	0,00
Unterabschnitt 522	SA 3	SA 3		Saldo (3) Nettofinanzierungssaldo (Saldo 1 + Saldo 2)	x	x	x	-9.500,00	-9.400,00	-7.019,94
Unterabschnitt 522	SA 4	SA 4		Saldo (4) Geldfluss aus der Finanzierungstätigkeit (35 - 36)	x	x	x	0,00	0,00	0,00
Unterabschnitt 522	SA 5	SA 5		Saldo (5) Geldfluss aus der voranschlagswirksamen Gebarung (Saldo 3 + Saldo 4)	x	x	x	-9.500,00	-9.400,00	-7.019,94

Ansatz 522000	MVAG Code	MVAG Code	Konto	Reinhaltung der Luft	Ergebnisvoranschlag			Finanzierungsvoranschlag		
					VA 2025	VA 2024	RA 2023	VA 2025	VA 2024	RA 2023
Operative Gebarung										
1	212	312	x	Erträge aus Transfers / Einzahlungen aus Transfers	0,00	2.000,00	0,00	0,00	2.000,00	0,00
2	2121	3121		Transferertrag von Trägern des öffentlichen Rechts / Transferzahlungen von Trägern des öffentlichen Rechts	0,00	2.000,00	0,00	0,00	2.000,00	0,00
522000			861000	Ökofit-Förderung für Energiebuchhaltung	0,00	600,00	0,00	0,00	600,00	0,00
522000			862000	KEM-Förderung für Energiebuchhaltung	0,00	1.400,00	0,00	0,00	1.400,00	0,00
SU	21	31	x	Summe Erträge / Summe Einzahlungen operative Gebarung	0,00	2.000,00	0,00	0,00	2.000,00	0,00
1	222	322	x	Sachaufwand / Auszahlungen aus Sachaufwand	100,00	2.000,00	0,00	100,00	2.000,00	0,00
2	2225	3225		Sonstiger Sachaufwand / Sonstige Auszahlungen aus Sachaufwand	100,00	2.000,00	0,00	100,00	2.000,00	0,00
522000			728000	Entgelte für Energiebuchhaltung	100,00	2.000,00	0,00	100,00	2.000,00	0,00
1	223	323	x	Transferaufwand / Auszahlungen aus Transfers	9.400,00	9.400,00	7.019,94	9.400,00	9.400,00	7.019,94
2	2231	3231		Transferaufwand an Träger des öffentlichen Rechts / Transferzahlungen an Träger des öffentlichen Rechts	9.400,00	9.400,00	7.019,94	9.400,00	9.400,00	7.019,94
522000			754000	Lfd. Transferzahlungen KEM	9.400,00	9.400,00	7.019,94	9.400,00	9.400,00	7.019,94
SU	22	32	x	Summe Aufwendungen / Summe Auszahlungen operative Gebarung	9.500,00	11.400,00	7.019,94	9.500,00	11.400,00	7.019,94
SA 0 / SA 1	SA0	SA1	x	Saldo (0) Nettoergebnis (21 - 22) / Saldo (1) Geldfluss aus der operativen Gebarung (31 - 32)	-9.500,00	-9.400,00	-7.019,94	-9.500,00	-9.400,00	-7.019,94
SA 01	SA 01	x	x	Saldo (01) Haushaltsrücklagen (230 - 240)	0,00	0,00	0,00	x	x	x
SA 00	SA 00	x	x	Saldo (00) Nettoergebnis nach Haushaltsrücklagen (Saldo 0 + Saldo 01)	-9.500,00	-9.400,00	-7.019,94	x	x	x

Investive Gebarung										
SU	x	33	x	Summe Einzahlungen investive Gebarung	x	x	x	0,00	0,00	0,00
SU	x	34		Summe Auszahlungen investive Gebarung	x	x	x	0,00	0,00	0,00
SA2	x	SA2		Saldo (2) Geldfluss aus der investiven Gebarung (33 - 34)	x	x	x	0,00	0,00	0,00
SA3	x	SA3		Saldo (3) Nettofinanzierungssaldo (Saldo 1 + Saldo 2)	x	x	x	-9.500,00	-9.400,00	-7.019,94

Finanzierungstätigkeit										
SU	x	35		Summe Einzahlungen aus der Finanzierungstätigkeit	x	x	x	0,00	0,00	0,00
SU	x	36		Summe Auszahlungen aus der Finanzierungstätigkeit	x	x	x	0,00	0,00	0,00
SA4	x	SA4		Saldo (4) Geldfluss aus der Finanzierungstätigkeit (35 - 36)	x	x	x	0,00	0,00	0,00
SA5	x	SA5		Saldo (5) Geldfluss aus der voranschlagswirksamen Gebarung (Saldo 3 + Saldo 4)	x	x	x	-9.500,00	-9.400,00	-7.019,94

					Ergebnisvoranschlag			Finanzierungsvoranschlag		
--	--	--	--	--	----------------------------	--	--	---------------------------------	--	--

Unterabschnitt 527	MVAG Code	MVAG Code	Konto	Müllbeseitigung	VA 2025	VA 2024	RA 2023	VA 2025	VA 2024	RA 2023
Unterabschnitt 527	SA 0 / SA 1	SA 0 / SA 1		Saldo (0) Nettoergebnis (21 - 22) / Saldo (1) Geldfluss aus der operativen Gebarung (31 - 32)	0,00	0,00	-11.286,98	0,00	0,00	-11.286,98
Unterabschnitt 527	SA 01	SA 01		Saldo (01) Haushaltsrücklagen (230-240)	0,00	0,00	0,00	x	x	x
Unterabschnitt 527	SA 00	SA 00		Saldo (00) Nettoergebnis nach Haushaltsrücklagen (Saldo 0 + Saldo 01)	0,00	0,00	-11.286,98	x	x	x
Unterabschnitt 527	SA 2	SA 2		Saldo (2) Geldfluss aus der investiven Gebarung (33 - 34)	x	x	x	0,00	0,00	0,00
Unterabschnitt 527	SA 3	SA 3		Saldo (3) Nettofinanzierungssaldo (Saldo 1 + Saldo 2)	x	x	x	0,00	0,00	-11.286,98
Unterabschnitt 527	SA 4	SA 4		Saldo (4) Geldfluss aus der Finanzierungstätigkeit (35 - 36)	x	x	x	0,00	0,00	0,00
Unterabschnitt 527	SA 5	SA 5		Saldo (5) Geldfluss aus der voranschlagswirksamen Gebarung (Saldo 3 + Saldo 4)	x	x	x	0,00	0,00	-11.286,98

Ansatz 527000	MVAG Code	MVAG Code	Konto	Müllbeseitigung	Ergebnisvoranschlag			Finanzierungsvoranschlag		
					VA 2025	VA 2024	RA 2023	VA 2025	VA 2024	RA 2023
Operative Gebarung										
SU	21	31	x	Summe Erträge / Summe Einzahlungen operative Gebarung	0,00	0,00	0,00	0,00	0,00	0,00
1	222	322	x	Sachaufwand / Auszahlungen aus Sachaufwand	0,00	0,00	11.286,98	0,00	0,00	11.286,98
2	2225	3225		Sonstiger Sachaufwand / Sonstige Auszahlungen aus Sachaufwand	0,00	0,00	11.286,98	0,00	0,00	11.286,98
527000			728000	Entgelte für sonstige Leistungen	0,00	0,00	11.286,98	0,00	0,00	11.286,98
SU	22	32	x	Summe Aufwendungen / Summe Auszahlungen operative Gebarung	0,00	0,00	11.286,98	0,00	0,00	11.286,98
SA 0 / SA 1	SA0	SA1	x	Saldo (0) Nettoergebnis (21 - 22) / Saldo (1) Geldfluss aus der operativen Gebarung (31 - 32)	0,00	0,00	-11.286,98	0,00	0,00	-11.286,98
SA 01	SA 01	x	x	Saldo (01) Haushaltsrücklagen (230 - 240)	0,00	0,00	0,00	x	x	x
SA 00	SA 00	x	x	Saldo (00) Nettoergebnis nach Haushaltsrücklagen (Saldo 0 + Saldo 01)	0,00	0,00	-11.286,98	x	x	x

Investive Gebarung										
SU	x	33	x	Summe Einzahlungen investive Gebarung	x	x	x	0,00	0,00	0,00
SU	x	34		Summe Auszahlungen investive Gebarung	x	x	x	0,00	0,00	0,00
SA2	x	SA2		Saldo (2) Geldfluss aus der investiven Gebarung (33 - 34)	x	x	x	0,00	0,00	0,00
SA3	x	SA3		Saldo (3) Nettofinanzierungssaldo (Saldo 1 + Saldo 2)	x	x	x	0,00	0,00	-11.286,98

Finanzierungstätigkeit										
SU	x	35		Summe Einzahlungen aus der Finanzierungstätigkeit	x	x	x	0,00	0,00	0,00
SU	x	36		Summe Auszahlungen aus der Finanzierungstätigkeit	x	x	x	0,00	0,00	0,00
SA4	x	SA4		Saldo (4) Geldfluss aus der Finanzierungstätigkeit (35 - 36)	x	x	x	0,00	0,00	0,00
SA5	x	SA5		Saldo (5) Geldfluss aus der voranschlagswirksamen Gebarung (Saldo 3 + Saldo 4)	x	x	x	0,00	0,00	-11.286,98

Unterabschnitt 528	MVAG Code	MVAG Code	Konto	Tierkörperbeseitigung	Ergebnisvoranschlag			Finanzierungsvoranschlag		
					VA 2025	VA 2024	RA 2023	VA 2025	VA 2024	RA 2023
Unterabschnitt 528	SA 0 / SA 1	SA 0 / SA 1		Saldo (0) Nettoergebnis (21 - 22) / Saldo (1) Geldfluss aus der operativen Gebarung (31 - 32)	-15.100,00	-14.200,00	-11.456,22	-15.100,00	-14.200,00	-11.456,22
Unterabschnitt 528	SA 01	SA 01		Saldo (01) Haushaltsrücklagen (230-240)	0,00	0,00	0,00	x	x	x
Unterabschnitt 528	SA 00	SA 00		Saldo (00) Nettoergebnis nach Haushaltsrücklagen (Saldo 0 + Saldo 01)	-15.100,00	-14.200,00	-11.456,22	x	x	x
Unterabschnitt 528	SA 2	SA 2		Saldo (2) Geldfluss aus der investiven Gebarung (33 - 34)	x	x	x	0,00	0,00	0,00
Unterabschnitt 528	SA 3	SA 3		Saldo (3) Nettofinanzierungssaldo (Saldo 1 + Saldo 2)	x	x	x	-15.100,00	-14.200,00	-11.456,22
Unterabschnitt 528	SA 4	SA 4		Saldo (4) Geldfluss aus der Finanzierungstätigkeit (35 - 36)	x	x	x	0,00	0,00	0,00

Unterschnitt 528	SA 5	SA 5		Saldo (5) Geldfluss aus der voranschlagswirksamen Gebarung (Saldo 3 + Saldo 4)	x	x	x	-15.100,00	-14.200,00	-11.456,22
------------------	------	------	--	--	---	---	---	------------	------------	------------

Ansatz 528000	MVAG Code	MVAG Code	Konto	Tierkörperbeseitigung	Ergebnisvoranschlag			Finanzierungsvoranschlag		
					VA 2025	VA 2024	RA 2023	VA 2025	VA 2024	RA 2023
Operative Gebarung										
SU	21	31	x	Summe Erträge / Summe Einzahlungen operative Gebarung	0,00	0,00	0,00	0,00	0,00	0,00
1	222	322	x	Sachaufwand / Auszahlungen aus Sachaufwand	15.100,00	14.200,00	11.456,22	15.100,00	14.200,00	11.456,22
2	2225	3225		Sonstiger Sachaufwand / Sonstige Auszahlungen aus Sachaufwand	15.100,00	14.200,00	11.456,22	15.100,00	14.200,00	11.456,22
528000			720000	Betriebskosten TKB.Anlage	15.000,00	14.100,00	11.440,76	15.000,00	14.100,00	11.440,76
528000			728000	Entgelte für sonstige Leistungen	100,00	100,00	15,46	100,00	100,00	15,46
SU	22	32	x	Summe Aufwendungen / Summe Auszahlungen operative Gebarung	15.100,00	14.200,00	11.456,22	15.100,00	14.200,00	11.456,22
SA 0 / SA 1	SA0	SA1	x	Saldo (0) Nettoergebnis (21 - 22) / Saldo (1) Geldfluss aus der operativen Gebarung (31 - 32)	-15.100,00	-14.200,00	-11.456,22	-15.100,00	-14.200,00	-11.456,22
SA 01	SA 01	x	x	Saldo (01) Haushaltsrücklagen (230 - 240)	0,00	0,00	0,00	x	x	x
SA 00	SA 00	x	x	Saldo (00) Nettoergebnis nach Haushaltsrücklagen (Saldo 0 + Saldo 01)	-15.100,00	-14.200,00	-11.456,22	x	x	x

Investive Gebarung										
SU	x	33	x	Summe Einzahlungen investive Gebarung	x	x	x	0,00	0,00	0,00
SU	x	34		Summe Auszahlungen investive Gebarung	x	x	x	0,00	0,00	0,00
SA2	x	SA2		Saldo (2) Geldfluss aus der investiven Gebarung (33 - 34)	x	x	x	0,00	0,00	0,00
SA3	x	SA3		Saldo (3) Nettofinanzierungssaldo (Saldo 1 + Saldo 2)	x	x	x	-15.100,00	-14.200,00	-11.456,22

Finanzierungstätigkeit										
SU	x	35		Summe Einzahlungen aus der Finanzierungstätigkeit	x	x	x	0,00	0,00	0,00
SU	x	36		Summe Auszahlungen aus der Finanzierungstätigkeit	x	x	x	0,00	0,00	0,00
SA4	x	SA4		Saldo (4) Geldfluss aus der Finanzierungstätigkeit (35 - 36)	x	x	x	0,00	0,00	0,00
SA5	x	SA5		Saldo (5) Geldfluss aus der voranschlagswirksamen Gebarung (Saldo 3 + Saldo 4)	x	x	x	-15.100,00	-14.200,00	-11.456,22

Abschnitt 53	MVAG Code	MVAG Code	Konto	Rettungs- und Warndienste	Ergebnisvoranschlag			Finanzierungsvoranschlag		
					VA 2025	VA 2024	RA 2023	VA 2025	VA 2024	RA 2023
Abschnitt 53	SA 0 / SA 1	SA 0 / SA 1		Saldo (0) Nettoergebnis (21 - 22) / Saldo (1) Geldfluss aus der operativen Gebarung (31 - 32)	-89.000,00	-87.200,00	-68.488,88	-89.000,00	-87.200,00	-68.488,88
Abschnitt 53	SA 01	SA 01		Saldo (01) Haushaltsrücklagen (230-240)	0,00	0,00	0,00	x	x	x
Abschnitt 53	SA 00	SA 00		Saldo (00) Nettoergebnis nach Haushaltsrücklagen (Saldo 0 + Saldo 01)	-89.000,00	-87.200,00	-68.488,88	x	x	x
Abschnitt 53	SA 2	SA 2		Saldo (2) Geldfluss aus der investiven Gebarung (33 - 34)	x	x	x	0,00	0,00	0,00
Abschnitt 53	SA 3	SA 3		Saldo (3) Nettofinanzierungssaldo (Saldo 1 + Saldo 2)	x	x	x	-89.000,00	-87.200,00	-68.488,88

Abschnitt 53	SA 4	SA 4		Saldo (4) Geldfluss aus der Finanzierungstätigkeit (35 - 36)	x	x	x	0,00	0,00	0,00
Abschnitt 53	SA 5	SA 5		Saldo (5) Geldfluss aus der voranschlagswirksamen Gebarung (Saldo 3 + Saldo 4)	x	x	x	-89.000,00	-87.200,00	-68.488,88

Unterabschnitt 530	MVAG Code	MVAG Code	Konto	Rettungsdienste	Ergebnisvoranschlag			Finanzierungsvoranschlag		
					VA 2025	VA 2024	RA 2023	VA 2025	VA 2024	RA 2023
Unterabschnitt 530	SA 0 / SA 1	SA 0 / SA 1		Saldo (0) Nettoergebnis (21 - 22) / Saldo (1) Geldfluss aus der operativen Gebarung (31 - 32)	-89.000,00	-87.200,00	-68.488,88	-89.000,00	-87.200,00	-68.488,88
Unterabschnitt 530	SA 01	SA 01		Saldo (01) Haushaltsrücklagen (230-240)	0,00	0,00	0,00	x	x	x
Unterabschnitt 530	SA 00	SA 00		Saldo (00) Nettoergebnis nach Haushaltsrücklagen (Saldo 0 + Saldo 01)	-89.000,00	-87.200,00	-68.488,88	x	x	x
Unterabschnitt 530	SA 2	SA 2		Saldo (2) Geldfluss aus der investiven Gebarung (33 - 34)	x	x	x	0,00	0,00	0,00
Unterabschnitt 530	SA 3	SA 3		Saldo (3) Nettofinanzierungssaldo (Saldo 1 + Saldo 2)	x	x	x	-89.000,00	-87.200,00	-68.488,88
Unterabschnitt 530	SA 4	SA 4		Saldo (4) Geldfluss aus der Finanzierungstätigkeit (35 - 36)	x	x	x	0,00	0,00	0,00
Unterabschnitt 530	SA 5	SA 5		Saldo (5) Geldfluss aus der voranschlagswirksamen Gebarung (Saldo 3 + Saldo 4)	x	x	x	-89.000,00	-87.200,00	-68.488,88

Ansatz 530000	MVAG Code	MVAG Code	Konto	Rettungsdienste	Ergebnisvoranschlag			Finanzierungsvoranschlag		
					VA 2025	VA 2024	RA 2023	VA 2025	VA 2024	RA 2023
Operative Gebarung										
1	211	311	x	Erträge aus der operativen Verwaltungstätigkeit / Einzahlungen aus operativer Verwaltungstätigkeit	0,00	100,00	286,52	0,00	100,00	286,52
2	2116	3116		Erträge aus Veräußerung und sonstige Erträge / Einzahlungen aus Veräußerung von geringwertigen Wirtschaftsgütern (GWG) und sonstige Einzahlungen	0,00	100,00	286,52	0,00	100,00	286,52
530000			828000	Rückersätze von Aufwendungen	0,00	100,00	286,52	0,00	100,00	286,52
SU	21	31	x	Summe Erträge / Summe Einzahlungen operative Gebarung	0,00	100,00	286,52	0,00	100,00	286,52
1	223	323	x	Transferaufwand / Auszahlungen aus Transfers	89.000,00	87.300,00	68.775,40	89.000,00	87.300,00	68.775,40
2	2231	3231		Transferaufwand an Träger des öffentlichen Rechts / Transferzahlungen an Träger des öffentlichen Rechts	89.000,00	87.300,00	68.775,40	89.000,00	87.300,00	68.775,40
530000			751140	Rettungsbeitrag	89.000,00	87.300,00	68.775,40	89.000,00	87.300,00	68.775,40
SU	22	32	x	Summe Aufwendungen / Summe Auszahlungen operative Gebarung	89.000,00	87.300,00	68.775,40	89.000,00	87.300,00	68.775,40
SA 0 / SA 1	SA0	SA1	x	Saldo (0) Nettoergebnis (21 - 22) / Saldo (1) Geldfluss aus der operativen Gebarung (31 - 32)	-89.000,00	-87.200,00	-68.488,88	-89.000,00	-87.200,00	-68.488,88
SA 01	SA 01	x	x	Saldo (01) Haushaltsrücklagen (230 - 240)	0,00	0,00	0,00	x	x	x
SA 00	SA 00	x	x	Saldo (00) Nettoergebnis nach Haushaltsrücklagen (Saldo 0 + Saldo 01)	-89.000,00	-87.200,00	-68.488,88	x	x	x

Investive Gebarung										
SU	x	33	x	Summe Einzahlungen investive Gebarung	x	x	x	0,00	0,00	0,00
SU	x	34		Summe Auszahlungen investive Gebarung	x	x	x	0,00	0,00	0,00
SA2	x	SA2		Saldo (2) Geldfluss aus der investiven Gebarung (33 - 34)	x	x	x	0,00	0,00	0,00
SA3	x	SA3		Saldo (3) Nettofinanzierungssaldo (Saldo 1 + Saldo 2)	x	x	x	-89.000,00	-87.200,00	-68.488,88

Finanzierungstätigkeit										
SU	x	35		Summe Einzahlungen aus der Finanzierungstätigkeit	x	x	x	0,00	0,00	0,00
SU	x	36		Summe Auszahlungen aus der Finanzierungstätigkeit	x	x	x	0,00	0,00	0,00
SA4	x	SA4		Saldo (4) Geldfluss aus der Finanzierungstätigkeit (35 - 36)	x	x	x	0,00	0,00	0,00
SA5	x	SA5		Saldo (5) Geldfluss aus der voranschlagswirksamen Gebarung (Saldo 3 + Saldo 4)	x	x	x	-89.000,00	-87.200,00	-68.488,88

Abschnitt 56	MVAG Code	MVAG Code	Konto	Krankenanstalten anderer Rechtsträger	Ergebnisvoranschlag			Finanzierungsvoranschlag		
					VA 2025	VA 2024	RA 2023	VA 2025	VA 2024	RA 2023

Abschnitt 56	SA 0 / SA 1	SA 0 / SA 1		Saldo (0) Nettoergebnis (21 - 22) / Saldo (1) Geldfluss aus der operativen Gebarung (31 - 32)	-1.129.500,00	-1.214.800,00	-1.036.466,54	-1.129.500,00	-1.214.800,00	-1.036.466,54
Abschnitt 56	SA 01	SA 01		Saldo (01) Haushaltsrücklagen (230-240)	0,00	0,00	0,00	x	x	x
Abschnitt 56	SA 00	SA 00		Saldo (00) Nettoergebnis nach Haushaltsrücklagen (Saldo 0 + Saldo 01)	-1.129.500,00	-1.214.800,00	-1.036.466,54	x	x	x
Abschnitt 56	SA 2	SA 2		Saldo (2) Geldfluss aus der investiven Gebarung (33 - 34)	x	x	x	0,00	0,00	0,00
Abschnitt 56	SA 3	SA 3		Saldo (3) Nettofinanzierungssaldo (Saldo 1 + Saldo 2)	x	x	x	-1.129.500,00	-1.214.800,00	-1.036.466,54
Abschnitt 56	SA 4	SA 4		Saldo (4) Geldfluss aus der Finanzierungstätigkeit (35 - 36)	x	x	x	0,00	0,00	0,00
Abschnitt 56	SA 5	SA 5		Saldo (5) Geldfluss aus der voranschlagswirksamen Gebarung (Saldo 3 + Saldo 4)	x	x	x	-1.129.500,00	-1.214.800,00	-1.036.466,54

Unterabschnitt 560	MVAG Code	MVAG Code	Konto	Betriebsabgangsdeckung	Ergebnisvoranschlag			Finanzierungsvoranschlag		
					VA 2025	VA 2024	RA 2023	VA 2025	VA 2024	RA 2023
Unterabschnitt 560	SA 0 / SA 1	SA 0 / SA 1		Saldo (0) Nettoergebnis (21 - 22) / Saldo (1) Geldfluss aus der operativen Gebarung (31 - 32)	-1.129.500,00	-1.214.800,00	-1.036.466,54	-1.129.500,00	-1.214.800,00	-1.036.466,54
Unterabschnitt 560	SA 01	SA 01		Saldo (01) Haushaltsrücklagen (230-240)	0,00	0,00	0,00	x	x	x
Unterabschnitt 560	SA 00	SA 00		Saldo (00) Nettoergebnis nach Haushaltsrücklagen (Saldo 0 + Saldo 01)	-1.129.500,00	-1.214.800,00	-1.036.466,54	x	x	x
Unterabschnitt 560	SA 2	SA 2		Saldo (2) Geldfluss aus der investiven Gebarung (33 - 34)	x	x	x	0,00	0,00	0,00
Unterabschnitt 560	SA 3	SA 3		Saldo (3) Nettofinanzierungssaldo (Saldo 1 + Saldo 2)	x	x	x	-1.129.500,00	-1.214.800,00	-1.036.466,54
Unterabschnitt 560	SA 4	SA 4		Saldo (4) Geldfluss aus der Finanzierungstätigkeit (35 - 36)	x	x	x	0,00	0,00	0,00
Unterabschnitt 560	SA 5	SA 5		Saldo (5) Geldfluss aus der voranschlagswirksamen Gebarung (Saldo 3 + Saldo 4)	x	x	x	-1.129.500,00	-1.214.800,00	-1.036.466,54

Ansatz 560000	MVAG Code	MVAG Code	Konto	Betriebsabgangsdeckung Krankenanstalten	Ergebnisvoranschlag			Finanzierungsvoranschlag		
					VA 2025	VA 2024	RA 2023	VA 2025	VA 2024	RA 2023
Operative Gebarung										
1	211	311	x	Erträge aus der operativen Verwaltungstätigkeit / Einzahlungen aus operativer Verwaltungstätigkeit	0,00	0,00	4.233,68	0,00	0,00	4.233,68
2	2116	3116		Erträge aus Veräußerung und sonstige Erträge / Einzahlungen aus Veräußerung von geringwertigen Wirtschaftsgütern (GWG) und sonstige Einzahlungen	0,00	0,00	4.233,68	0,00	0,00	4.233,68
560000			828000	Rückersätze von Aufwendungen	0,00	0,00	4.233,68	0,00	0,00	4.233,68
SU	21	31	x	Summe Erträge / Summe Einzahlungen operative Gebarung	0,00	0,00	4.233,68	0,00	0,00	4.233,68
1	223	323	x	Transferaufwand / Auszahlungen aus Transfers	1.129.500,00	1.214.800,00	1.040.700,22	1.129.500,00	1.214.800,00	1.040.700,22
2	2231	3231		Transferaufwand an Träger des öffentlichen Rechts / Transferzahlungen an Träger des öffentlichen Rechts	1.129.500,00	1.214.800,00	1.040.700,22	1.129.500,00	1.214.800,00	1.040.700,22
560000			751120	Abgangsdeckung Krankenanstalten	1.129.500,00	1.214.800,00	1.040.700,22	1.129.500,00	1.214.800,00	1.040.700,22
SU	22	32	x	Summe Aufwendungen / Summe Auszahlungen operative Gebarung	1.129.500,00	1.214.800,00	1.040.700,22	1.129.500,00	1.214.800,00	1.040.700,22
SA 0 / SA 1	SA0	SA1	x	Saldo (0) Nettoergebnis (21 - 22) / Saldo (1) Geldfluss aus der operativen Gebarung (31 - 32)	-1.129.500,00	-1.214.800,00	-1.036.466,54	-1.129.500,00	-1.214.800,00	-1.036.466,54
SA 01	SA 01	x	x	Saldo (01) Haushaltsrücklagen (230 - 240)	0,00	0,00	0,00	x	x	x
SA 00	SA 00	x	x	Saldo (00) Nettoergebnis nach Haushaltsrücklagen (Saldo 0 + Saldo 01)	-1.129.500,00	-1.214.800,00	-1.036.466,54	x	x	x

Investive Gebarung										
SU	x	33	x	Summe Einzahlungen investive Gebarung	x	x	x	0,00	0,00	0,00
SU	x	34		Summe Auszahlungen investive Gebarung	x	x	x	0,00	0,00	0,00
SA2	x	SA2		Saldo (2) Geldfluss aus der investiven Gebarung (33 - 34)	x	x	x	0,00	0,00	0,00
SA3	x	SA3		Saldo (3) Nettofinanzierungssaldo (Saldo 1 + Saldo 2)	x	x	x	-1.129.500,00	-1.214.800,00	-1.036.466,54

Finanzierungstätigkeit										
SU	x	35		Summe Einzahlungen aus der Finanzierungstätigkeit	x	x	x	0,00	0,00	0,00
SU	x	36		Summe Auszahlungen aus der Finanzierungstätigkeit	x	x	x	0,00	0,00	0,00
SA4	x	SA4		Saldo (4) Geldfluss aus der Finanzierungstätigkeit (35 - 36)	x	x	x	0,00	0,00	0,00
SA5	x	SA5		Saldo (5) Geldfluss aus der voranschlagswirksamen Gebarung (Saldo 3 + Saldo 4)	x	x	x	-1.129.500,00	-1.214.800,00	-1.036.466,54

Gruppe 6	MVAG Code	MVAG Code	Konto	Straßen- und Wasserbau, Verkehr	Ergebnisvoranschlag			Finanzierungsvoranschlag		
					VA 2025	VA 2024	RA 2023	VA 2025	VA 2024	RA 2023
Gruppe 6	SA 0 / SA 1	SA 0 / SA 1		Saldo (0) Nettoergebnis (21 - 22) / Saldo (1) Geldfluss aus der operativen Gebarung (31 - 32)	-842.000,00	-781.500,00	-882.848,48	-269.500,00	-217.500,00	-291.414,92
Gruppe 6	SA 01	SA 01		Saldo (01) Haushaltsrücklagen (230-240)	0,00	0,00	0,00	x	x	x
Gruppe 6	SA 00	SA 00		Saldo (00) Nettoergebnis nach Haushaltsrücklagen (Saldo 0 + Saldo 01)	-842.000,00	-781.500,00	-882.848,48	x	x	x
Gruppe 6	SA 2	SA 2		Saldo (2) Geldfluss aus der investiven Gebarung (33 - 34)	x	x	x	-169.500,00	-319.500,00	-57.224,22
Gruppe 6	SA 3	SA 3		Saldo (3) Nettofinanzierungssaldo (Saldo 1 + Saldo 2)	x	x	x	-439.000,00	-537.000,00	-348.639,14
Gruppe 6	SA 4	SA 4		Saldo (4) Geldfluss aus der Finanzierungstätigkeit (35 - 36)	x	x	x	0,00	0,00	0,00
Gruppe 6	SA 5	SA 5		Saldo (5) Geldfluss aus der voranschlagswirksamen Gebarung (Saldo 3 + Saldo 4)	x	x	x	-439.000,00	-537.000,00	-348.639,14

Abschnitt 61	MVAG Code	MVAG Code	Konto	Straßenbau	Ergebnisvoranschlag			Finanzierungsvoranschlag		
					VA 2025	VA 2024	RA 2023	VA 2025	VA 2024	RA 2023
Abschnitt 61	SA 0 / SA 1	SA 0 / SA 1		Saldo (0) Nettoergebnis (21 - 22) / Saldo (1) Geldfluss aus der operativen Gebarung (31 - 32)	-760.800,00	-687.700,00	-761.309,38	-190.800,00	-126.100,00	-177.820,40
Abschnitt 61	SA 01	SA 01		Saldo (01) Haushaltsrücklagen (230-240)	0,00	0,00	0,00	x	x	x
Abschnitt 61	SA 00	SA 00		Saldo (00) Nettoergebnis nach Haushaltsrücklagen (Saldo 0 + Saldo 01)	-760.800,00	-687.700,00	-761.309,38	x	x	x
Abschnitt 61	SA 2	SA 2		Saldo (2) Geldfluss aus der investiven Gebarung (33 - 34)	x	x	x	-124.400,00	-310.000,00	-52.654,58
Abschnitt 61	SA 3	SA 3		Saldo (3) Nettofinanzierungssaldo (Saldo 1 + Saldo 2)	x	x	x	-315.200,00	-436.100,00	-230.474,98
Abschnitt 61	SA 4	SA 4		Saldo (4) Geldfluss aus der Finanzierungstätigkeit (35 - 36)	x	x	x	0,00	0,00	0,00
Abschnitt 61	SA 5	SA 5		Saldo (5) Geldfluss aus der voranschlagswirksamen Gebarung (Saldo 3 + Saldo 4)	x	x	x	-315.200,00	-436.100,00	-230.474,98

Unterabschnitt 612	MVAG Code	MVAG Code	Konto	Gemeindestraßen	Ergebnisvoranschlag			Finanzierungsvoranschlag		
					VA 2025	VA 2024	RA 2023	VA 2025	VA 2024	RA 2023
Unterabschnitt 612	SA 0 / SA 1	SA 0 / SA 1		Saldo (0) Nettoergebnis (21 - 22) / Saldo (1) Geldfluss aus der operativen Gebarung (31 - 32)	-706.500,00	-638.100,00	-692.344,74	-136.500,00	-76.500,00	-99.950,92
Unterabschnitt 612	SA 01	SA 01		Saldo (01) Haushaltsrücklagen (230-240)	0,00	0,00	0,00	x	x	x
Unterabschnitt 612	SA 00	SA 00		Saldo (00) Nettoergebnis nach Haushaltsrücklagen (Saldo 0 + Saldo 01)	-706.500,00	-638.100,00	-692.344,74	x	x	x
Unterabschnitt 612	SA 2	SA 2		Saldo (2) Geldfluss aus der investiven Gebarung (33 - 34)	x	x	x	-124.400,00	-310.000,00	-52.654,58
Unterabschnitt 612	SA 3	SA 3		Saldo (3) Nettofinanzierungssaldo (Saldo 1 + Saldo 2)	x	x	x	-260.900,00	-386.500,00	-152.605,50
Unterabschnitt 612	SA 4	SA 4		Saldo (4) Geldfluss aus der Finanzierungstätigkeit (35 - 36)	x	x	x	0,00	0,00	0,00
Unterabschnitt 612	SA 5	SA 5		Saldo (5) Geldfluss aus der voranschlagswirksamen Gebarung (Saldo 3 + Saldo 4)	x	x	x	-260.900,00	-386.500,00	-152.605,50

Ansatz 612000	MVAG Code	MVAG Code	Konto	Gemeindestraßen	Ergebnisvoranschlag			Finanzierungsvoranschlag		
					VA 2025	VA 2024	RA 2023	VA 2025	VA 2024	RA 2023
Operative Gebarung										
1	212	312	x	Erträge aus Transfers / Einzahlungen aus Transfers	220.500,00	325.500,00	175.104,71	158.000,00	263.000,00	110.015,00
2	2121	3121		Transferertrag von Trägern des öffentlichen Rechts / Transferzahlungen von Trägern des öffentlichen Rechts	145.000,00	250.000,00	100.000,00	145.000,00	250.000,00	100.000,00
612000			861100	Bedarfszuweisungsmittel operative Gebarung	145.000,00	250.000,00	100.000,00	145.000,00	250.000,00	100.000,00
2	2124	3124		Transferertrag von Haushalten und Organisationen ohne Erwerbscharakter / Transferzahlungen von Haushalten und Organisationen ohne Erwerbscharakter	13.000,00	13.000,00	10.015,00	13.000,00	13.000,00	10.015,00
612000			868000	Strafgelder von privaten Haushalten	13.000,00	13.000,00	10.015,00	13.000,00	13.000,00	10.015,00
2	2127	x		Nicht finanzierungswirksamer Transferertrag / -	62.500,00	62.500,00	65.089,71	x	x	x
612000			813000	Erträge aus der Auflösung von Investitionszuschüssen (Kapitaltransfers)	62.500,00	62.500,00	65.089,71	x	x	x
SU	21	31	x	Summe Erträge / Summe Einzahlungen operative Gebarung	220.500,00	325.500,00	175.104,71	158.000,00	263.000,00	110.015,00
1	222	322	x	Sachaufwand / Auszahlungen aus Sachaufwand	859.500,00	929.500,00	859.353,48	239.500,00	309.500,00	209.965,92
2	2221	3221		Gebrauchs- und Verbrauchsgüter, Handelswaren / Auszahlungen für Gebrauchs- und Verbrauchsgüter, Handelswaren	1.000,00	1.000,00	1.305,43	1.000,00	1.000,00	1.287,55
612000			459000	Sonstige Verbrauchsgüter	1.000,00	1.000,00	1.305,43	1.000,00	1.000,00	1.287,55
2	2224	3224		Instandhaltung / Auszahlungen für Instandhaltung	145.000,00	210.000,00	115.411,69	145.000,00	210.000,00	112.660,50
612000			611000	Instandhaltung von Straßenbauten	120.000,00	180.000,00	97.196,18	120.000,00	180.000,00	94.444,99
612000			619000	Instandhaltung von Sonderanlagen	25.000,00	30.000,00	18.215,51	25.000,00	30.000,00	18.215,51
2	2225	3225		Sonstiger Sachaufwand / Sonstige Auszahlungen aus Sachaufwand	93.500,00	98.500,00	96.054,65	93.500,00	98.500,00	96.017,87
612000			710000	Öffentliche Abgaben	500,00	500,00	459,70	500,00	500,00	459,70
612000			720109	Kostenbeitr. WiH.Arbeiter	68.000,00	68.000,00	67.207,50	68.000,00	68.000,00	67.207,50
612000			720209	Kostenbeitr. WiH.Masch.u.Fahrz.	13.000,00	13.000,00	20.940,45	13.000,00	13.000,00	20.940,45
612000			728000	Entgelte für sonstige Leistungen	12.000,00	17.000,00	7.447,00	12.000,00	17.000,00	7.410,22
2	2226	x		Nicht finanzierungswirksamer Sachaufwand / -	620.000,00	620.000,00	646.581,71	x	x	x
612000			680200	Planmäßige Abschreibung - Grundstückseinrichtungen und Infrastruktur	620.000,00	620.000,00	646.581,71	x	x	x
1	223	323	x	Transferaufwand / Auszahlungen aus Transfers	25.000,00	0,00	0,00	25.000,00	0,00	0,00
2	2233	3233		Transferaufwand an Unternehmen (mit Finanzunternehmen) / Transferzahlungen an Unternehmen (inkl. Finanzunternehmen)	25.000,00	0,00	0,00	25.000,00	0,00	0,00
612000			755000	Transfer an Unternehmen (ohne Finanzunternehmen) und andere	25.000,00	0,00	0,00	25.000,00	0,00	0,00
SU	22	32	x	Summe Aufwendungen / Summe Auszahlungen operative Gebarung	884.500,00	929.500,00	859.353,48	264.500,00	309.500,00	209.965,92
SA 0 / SA 1	SA0	SA1	x	Saldo (0) Nettoergebnis (21 - 22) / Saldo (1) Geldfluss aus der operativen Gebarung (31 - 32)	-664.000,00	-604.000,00	-684.248,77	-106.500,00	-46.500,00	-99.950,92
SA 01	SA 01	x	x	Saldo (01) Haushaltsrücklagen (230 - 240)	0,00	0,00	0,00	x	x	x
SA 00	SA 00	x	x	Saldo (00) Nettoergebnis nach Haushaltsrücklagen (Saldo 0 + Saldo 01)	-664.000,00	-604.000,00	-684.248,77	x	x	x

Investive Gebarung										
SU	x	33	x	Summe Einzahlungen investive Gebarung	x	x	x	0,00	0,00	0,00

Ansatz 612000	MVAG Code	MVAG Code	Konto	Gemeindestraßen	Ergebnisvoranschlag			Finanzierungsvoranschlag		
					VA 2025	VA 2024	RA 2023	VA 2025	VA 2024	RA 2023
SU	x	34		Summe Auszahlungen investive Gebarung	x	x	x	0,00	0,00	0,00
SA2	x	SA2		Saldo (2) Geldfluss aus der investiven Gebarung (33 - 34)	x	x	x	0,00	0,00	0,00
SA3	x	SA3		Saldo (3) Nettofinanzierungssaldo (Saldo 1 + Saldo 2)	x	x	x	-106.500,00	-46.500,00	-99.950,92

Finanzierungstätigkeit										
SU	x	35		Summe Einzahlungen aus der Finanzierungstätigkeit	x	x	x	0,00	0,00	0,00
SU	x	36		Summe Auszahlungen aus der Finanzierungstätigkeit	x	x	x	0,00	0,00	0,00
SA4	x	SA4		Saldo (4) Geldfluss aus der Finanzierungstätigkeit (35 - 36)	x	x	x	0,00	0,00	0,00
SA5	x	SA5		Saldo (5) Geldfluss aus der voranschlagswirksamen Gebarung (Saldo 3 + Saldo 4)	x	x	x	-106.500,00	-46.500,00	-99.950,92

Ansatz 612001	MVAG Code	MVAG Code	Konto	Gemeindestraßen	Ergebnisvoranschlag			Finanzierungsvoranschlag		
					VA 2025	VA 2024	RA 2023	VA 2025	VA 2024	RA 2023
Operative Gebarung										
SU	21	31	x	Summe Erträge / Summe Einzahlungen operative Gebarung	0,00	0,00	0,00	0,00	0,00	0,00
1	222	322	x	Sachaufwand / Auszahlungen aus Sachaufwand	0,00	30.000,00	0,00	0,00	30.000,00	0,00
2	2224	3224		Instandhaltung / Auszahlungen für Instandhaltung	0,00	30.000,00	0,00	0,00	30.000,00	0,00
612001			611100	Behebung von Katastrophenschäden bei Straßenbauten	0,00	30.000,00	0,00	0,00	30.000,00	0,00
SU	22	32	x	Summe Aufwendungen / Summe Auszahlungen operative Gebarung	0,00	30.000,00	0,00	0,00	30.000,00	0,00
SA 0 / SA 1	SA0	SA1	x	Saldo (0) Nettoergebnis (21 - 22) / Saldo (1) Geldfluss aus der operativen Gebarung (31 - 32)	0,00	-30.000,00	0,00	0,00	-30.000,00	0,00
SA 01	SA 01	x	x	Saldo (01) Haushaltsrücklagen (230 - 240)	0,00	0,00	0,00	x	x	x
SA 00	SA 00	x	x	Saldo (00) Nettoergebnis nach Haushaltsrücklagen (Saldo 0 + Saldo 01)	0,00	-30.000,00	0,00	x	x	x

Investive Gebarung										
SU	x	33	x	Summe Einzahlungen investive Gebarung	x	x	x	0,00	0,00	0,00
SU	x	34		Summe Auszahlungen investive Gebarung	x	x	x	0,00	0,00	0,00
SA2	x	SA2		Saldo (2) Geldfluss aus der investiven Gebarung (33 - 34)	x	x	x	0,00	0,00	0,00
SA3	x	SA3		Saldo (3) Nettofinanzierungssaldo (Saldo 1 + Saldo 2)	x	x	x	0,00	-30.000,00	0,00

Finanzierungstätigkeit										
SU	x	35		Summe Einzahlungen aus der Finanzierungstätigkeit	x	x	x	0,00	0,00	0,00
SU	x	36		Summe Auszahlungen aus der Finanzierungstätigkeit	x	x	x	0,00	0,00	0,00
SA4	x	SA4		Saldo (4) Geldfluss aus der Finanzierungstätigkeit (35 - 36)	x	x	x	0,00	0,00	0,00
SA5	x	SA5		Saldo (5) Geldfluss aus der voranschlagswirksamen Gebarung (Saldo 3 + Saldo 4)	x	x	x	0,00	-30.000,00	0,00

Ansatz 612002	MVAG Code	MVAG Code	Konto	Gemeindestraßen	Ergebnisvoranschlag			Finanzierungsvoranschlag		
					VA 2025	VA 2024	RA 2023	VA 2025	VA 2024	RA 2023
Operative Gebarung										
SU	21	31	x	Summe Erträge / Summe Einzahlungen operative Gebarung	0,00	0,00	0,00	0,00	0,00	0,00
1	222	322	x	Sachaufwand / Auszahlungen aus Sachaufwand	30.000,00	0,00	0,00	30.000,00	0,00	0,00
2	2224	3224		Instandhaltung / Auszahlungen für Instandhaltung	30.000,00	0,00	0,00	30.000,00	0,00	0,00
612002			611100	Behebung von Katastrophenschäden bei Straßenbauten	30.000,00	0,00	0,00	30.000,00	0,00	0,00
SU	22	32	x	Summe Aufwendungen / Summe Auszahlungen operative Gebarung	30.000,00	0,00	0,00	30.000,00	0,00	0,00
SA 0 / SA 1	SA0	SA1	x	Saldo (0) Nettoergebnis (21 - 22) / Saldo (1) Geldfluss aus der operativen Gebarung (31 - 32)	-30.000,00	0,00	0,00	-30.000,00	0,00	0,00
SA 01	SA 01	x	x	Saldo (01) Haushaltsrücklagen (230 - 240)	0,00	0,00	0,00	x	x	x
SA 00	SA 00	x	x	Saldo (00) Nettoergebnis nach Haushaltsrücklagen (Saldo 0 + Saldo 01)	-30.000,00	0,00	0,00	x	x	x
Investive Gebarung										
SU	x	33	x	Summe Einzahlungen investive Gebarung	x	x	x	0,00	0,00	0,00
SU	x	34		Summe Auszahlungen investive Gebarung	x	x	x	0,00	0,00	0,00
SA2	x	SA2		Saldo (2) Geldfluss aus der investiven Gebarung (33 - 34)	x	x	x	0,00	0,00	0,00
SA3	x	SA3		Saldo (3) Nettofinanzierungssaldo (Saldo 1 + Saldo 2)	x	x	x	-30.000,00	0,00	0,00
Finanzierungstätigkeit										
SU	x	35		Summe Einzahlungen aus der Finanzierungstätigkeit	x	x	x	0,00	0,00	0,00
SU	x	36		Summe Auszahlungen aus der Finanzierungstätigkeit	x	x	x	0,00	0,00	0,00
SA4	x	SA4		Saldo (4) Geldfluss aus der Finanzierungstätigkeit (35 - 36)	x	x	x	0,00	0,00	0,00
SA5	x	SA5		Saldo (5) Geldfluss aus der voranschlagswirksamen Gebarung (Saldo 3 + Saldo 4)	x	x	x	-30.000,00	0,00	0,00

Ansatz 612100	MVAG Code	MVAG Code	Konto	Sanierung Draubrücke Feistritz/Drau	Ergebnisvoranschlag			Finanzierungsvoranschlag		
					VA 2025	VA 2024	RA 2023	VA 2025	VA 2024	RA 2023
Operative Gebarung										
1	212	312	x	Erträge aus Transfers / Einzahlungen aus Transfers	8.700,00	8.700,00	8.675,76	0,00	0,00	0,00
2	2127	x		Nicht finanzierungswirksamer Transferertrag / -	8.700,00	8.700,00	8.675,76	x	x	x
612100			813000	Erträge aus der Auflösung von Investitionszuschüssen (Kapitaltransfers)	8.700,00	8.700,00	8.675,76	x	x	x
SU	21	31	x	Summe Erträge / Summe Einzahlungen operative Gebarung	8.700,00	8.700,00	8.675,76	0,00	0,00	0,00
1	222	322	x	Sachaufwand / Auszahlungen aus Sachaufwand	12.700,00	12.700,00	12.608,83	0,00	0,00	0,00
2	2226	x		Nicht finanzierungswirksamer Sachaufwand / -	12.700,00	12.700,00	12.608,83	x	x	x
612100			680200	Planmäßige Abschreibung - Grundstückseinrichtungen und Infrastruktur	12.700,00	12.700,00	12.608,83	x	x	x
SU	22	32	x	Summe Aufwendungen / Summe Auszahlungen operative Gebarung	12.700,00	12.700,00	12.608,83	0,00	0,00	0,00
SA 0 / SA 1	SA0	SA1	x	Saldo (0) Nettoergebnis (21 - 22) / Saldo (1) Geldfluss aus der operativen Gebarung (31 - 32)	-4.000,00	-4.000,00	-3.933,07	0,00	0,00	0,00
SA 01	SA 01	x	x	Saldo (01) Haushaltsrücklagen (230 - 240)	0,00	0,00	0,00	x	x	x
SA 00	SA 00	x	x	Saldo (00) Nettoergebnis nach Haushaltsrücklagen (Saldo 0 + Saldo 01)	-4.000,00	-4.000,00	-3.933,07	x	x	x
Investive Gebarung										
SU	x	33	x	Summe Einzahlungen investive Gebarung	x	x	x	0,00	0,00	0,00
SU	x	34		Summe Auszahlungen investive Gebarung	x	x	x	0,00	0,00	0,00
SA2	x	SA2		Saldo (2) Geldfluss aus der investiven Gebarung (33 - 34)	x	x	x	0,00	0,00	0,00
SA3	x	SA3		Saldo (3) Nettofinanzierungssaldo (Saldo 1 + Saldo 2)	x	x	x	0,00	0,00	0,00
Finanzierungstätigkeit										
SU	x	35		Summe Einzahlungen aus der Finanzierungstätigkeit	x	x	x	0,00	0,00	0,00
SU	x	36		Summe Auszahlungen aus der Finanzierungstätigkeit	x	x	x	0,00	0,00	0,00
SA4	x	SA4		Saldo (4) Geldfluss aus der Finanzierungstätigkeit (35 - 36)	x	x	x	0,00	0,00	0,00
SA5	x	SA5		Saldo (5) Geldfluss aus der voranschlagswirksamen Gebarung (Saldo 3 + Saldo 4)	x	x	x	0,00	0,00	0,00

Ansatz 612200	MVAG Code	MVAG Code	Konto	Gemeindestraßen	Ergebnisvoranschlag			Finanzierungsvoranschlag		
					VA 2025	VA 2024	RA 2023	VA 2025	VA 2024	RA 2023
Operative Gebarung										
1	212	312	x	Erträge aus Transfers / Einzahlungen aus Transfers	11.200,00	11.200,00	11.193,42	0,00	0,00	0,00
2	2127	x		Nicht finanzierungswirksamer Transferertrag / -	11.200,00	11.200,00	11.193,42	x	x	x
612200			813000	Erträge aus der Auflösung von Investitionszuschüssen (Kapitaltransfers)	11.200,00	11.200,00	11.193,42	x	x	x
SU	21	31	x	Summe Erträge / Summe Einzahlungen operative Gebarung	11.200,00	11.200,00	11.193,42	0,00	0,00	0,00
1	222	322	x	Sachaufwand / Auszahlungen aus Sachaufwand	10.400,00	15.700,00	15.680,54	0,00	0,00	0,00
2	2226	x		Nicht finanzierungswirksamer Sachaufwand / -	10.400,00	15.700,00	15.680,54	x	x	x
612200			680200	Planmäßige Abschreibung - Grundstückseinrichtungen und Infrastruktur	10.400,00	15.700,00	15.680,54	x	x	x
SU	22	32	x	Summe Aufwendungen / Summe Auszahlungen operative Gebarung	10.400,00	15.700,00	15.680,54	0,00	0,00	0,00
SA 0 / SA 1	SA0	SA1	x	Saldo (0) Nettoergebnis (21 - 22) / Saldo (1) Geldfluss aus der operativen Gebarung (31 - 32)	800,00	-4.500,00	-4.487,12	0,00	0,00	0,00
SA 01	SA 01	x	x	Saldo (01) Haushaltsrücklagen (230 - 240)	0,00	0,00	0,00	x	x	x
SA 00	SA 00	x	x	Saldo (00) Nettoergebnis nach Haushaltsrücklagen (Saldo 0 + Saldo 01)	800,00	-4.500,00	-4.487,12	x	x	x

Investive Gebarung										
SU	x	33	x	Summe Einzahlungen investive Gebarung	x	x	x	0,00	0,00	0,00
SU	x	34		Summe Auszahlungen investive Gebarung	x	x	x	0,00	0,00	0,00
SA2	x	SA2		Saldo (2) Geldfluss aus der investiven Gebarung (33 - 34)	x	x	x	0,00	0,00	0,00
SA3	x	SA3		Saldo (3) Nettofinanzierungssaldo (Saldo 1 + Saldo 2)	x	x	x	0,00	0,00	0,00

Finanzierungstätigkeit										
SU	x	35		Summe Einzahlungen aus der Finanzierungstätigkeit	x	x	x	0,00	0,00	0,00
SU	x	36		Summe Auszahlungen aus der Finanzierungstätigkeit	x	x	x	0,00	0,00	0,00
SA4	x	SA4		Saldo (4) Geldfluss aus der Finanzierungstätigkeit (35 - 36)	x	x	x	0,00	0,00	0,00
SA5	x	SA5		Saldo (5) Geldfluss aus der voranschlagswirksamen Gebarung (Saldo 3 + Saldo 4)	x	x	x	0,00	0,00	0,00

Ansatz 612300	MVAG Code	MVAG Code	Konto	Gemeindestraßen	Ergebnisvoranschlag			Finanzierungsvoranschlag		
					VA 2025	VA 2024	RA 2023	VA 2025	VA 2024	RA 2023
Operative Gebarung										
1	212	312	x	Erträge aus Transfers / Einzahlungen aus Transfers	4.800,00	4.800,00	5.229,65	0,00	0,00	0,00
2	2127	x		Nicht finanzierungswirksamer Transferertrag / -	4.800,00	4.800,00	5.229,65	x	x	x
612300			813000	Erträge aus der Auflösung von Investitionszuschüssen (Kapitaltransfers)	4.800,00	4.800,00	5.229,65	x	x	x
SU	21	31	x	Summe Erträge / Summe Einzahlungen operative Gebarung	4.800,00	4.800,00	5.229,65	0,00	0,00	0,00
1	222	322	x	Sachaufwand / Auszahlungen aus Sachaufwand	5.100,00	5.100,00	5.050,67	0,00	0,00	0,00
2	2226	x		Nicht finanzierungswirksamer Sachaufwand / -	5.100,00	5.100,00	5.050,67	x	x	x
612300			680200	Planmäßige Abschreibung - Grundstückseinrichtungen und Infrastruktur	5.100,00	5.100,00	5.050,67	x	x	x
SU	22	32	x	Summe Aufwendungen / Summe Auszahlungen operative Gebarung	5.100,00	5.100,00	5.050,67	0,00	0,00	0,00
SA 0 / SA 1	SA0	SA1	x	Saldo (0) Nettoergebnis (21 - 22) / Saldo (1) Geldfluss aus der operativen Gebarung (31 - 32)	-300,00	-300,00	178,98	0,00	0,00	0,00
SA 01	SA 01	x	x	Saldo (01) Haushaltsrücklagen (230 - 240)	0,00	0,00	0,00	x	x	x
SA 00	SA 00	x	x	Saldo (00) Nettoergebnis nach Haushaltsrücklagen (Saldo 0 + Saldo 01)	-300,00	-300,00	178,98	x	x	x

Investive Gebarung										
SU	x	33	x	Summe Einzahlungen investive Gebarung	x	x	x	0,00	0,00	0,00
SU	x	34		Summe Auszahlungen investive Gebarung	x	x	x	0,00	0,00	0,00
SA2	x	SA2		Saldo (2) Geldfluss aus der investiven Gebarung (33 - 34)	x	x	x	0,00	0,00	0,00
SA3	x	SA3		Saldo (3) Nettofinanzierungssaldo (Saldo 1 + Saldo 2)	x	x	x	0,00	0,00	0,00

Finanzierungstätigkeit										
SU	x	35		Summe Einzahlungen aus der Finanzierungstätigkeit	x	x	x	0,00	0,00	0,00
SU	x	36		Summe Auszahlungen aus der Finanzierungstätigkeit	x	x	x	0,00	0,00	0,00
SA4	x	SA4		Saldo (4) Geldfluss aus der Finanzierungstätigkeit (35 - 36)	x	x	x	0,00	0,00	0,00
SA5	x	SA5		Saldo (5) Geldfluss aus der voranschlagswirksamen Gebarung (Saldo 3 + Saldo 4)	x	x	x	0,00	0,00	0,00

Ansatz 612400	MVAG Code	MVAG Code	Konto	Gemeindestraßen 2022	Ergebnisvoranschlag			Finanzierungsvoranschlag		
					VA 2025	VA 2024	RA 2023	VA 2025	VA 2024	RA 2023
Operative Gebarung										
1	212	312	x	Erträge aus Transfers / Einzahlungen aus Transfers	3.500,00	3.500,00	3.491,27	0,00	0,00	0,00
2	2127	x		Nicht finanzierungswirksamer Transferertrag / -	3.500,00	3.500,00	3.491,27	x	x	x
612400			813000	Erträge aus der Auflösung von Investitionszuschüssen (Kapitaltransfers)	3.500,00	3.500,00	3.491,27	x	x	x
SU	21	31	x	Summe Erträge / Summe Einzahlungen operative Gebarung	3.500,00	3.500,00	3.491,27	0,00	0,00	0,00
1	222	322	x	Sachaufwand / Auszahlungen aus Sachaufwand	4.600,00	4.600,00	4.579,99	0,00	0,00	0,00
2	2226	x		Nicht finanzierungswirksamer Sachaufwand / -	4.600,00	4.600,00	4.579,99	x	x	x
612400			680200	Planmäßige Abschreibung - Grundstückseinrichtungen und Infrastruktur	4.600,00	4.600,00	4.579,99	x	x	x
SU	22	32	x	Summe Aufwendungen / Summe Auszahlungen operative Gebarung	4.600,00	4.600,00	4.579,99	0,00	0,00	0,00
SA 0 / SA 1	SA0	SA1	x	Saldo (0) Nettoergebnis (21 - 22) / Saldo (1) Geldfluss aus der operativen Gebarung (31 - 32)	-1.100,00	-1.100,00	-1.088,72	0,00	0,00	0,00
SA 01	SA 01	x	x	Saldo (01) Haushaltsrücklagen (230 - 240)	0,00	0,00	0,00	x	x	x
SA 00	SA 00	x	x	Saldo (00) Nettoergebnis nach Haushaltsrücklagen (Saldo 0 + Saldo 01)	-1.100,00	-1.100,00	-1.088,72	x	x	x

Investive Gebarung										
1	x	333		Einzahlungen aus Kapitaltransfers	x	x	x	0,00	0,00	40.212,00
2	x	3331		Kapitaltransferzahlungen von Trägern des öffentlichen Rechts	x	x	x	0,00	0,00	40.212,00
612400			301000	Kapitaltransfers von Ländern, Landesfonds und Landeskammern	x	x	x	0,00	0,00	40.212,00
SU	x	33	x	Summe Einzahlungen investive Gebarung	x	x	x	0,00	0,00	40.212,00
1	x	341	x	Auszahlungen aus der Investitionstätigkeit	x	x	x	0,00	0,00	108,46
2	x	3412		Auszahlungen für den Erwerb von Grundstücken und Grundstückseinrichtungen	x	x	x	0,00	0,00	108,46
612400			060000	Im Bau befindliche Grundstückseinrichtungen	x	x	x	0,00	0,00	108,46
SU	x	34		Summe Auszahlungen investive Gebarung	x	x	x	0,00	0,00	108,46
SA2	x	SA2		Saldo (2) Geldfluss aus der investiven Gebarung (33 - 34)	x	x	x	0,00	0,00	40.103,54
SA3	x	SA3		Saldo (3) Nettofinanzierungssaldo (Saldo 1 + Saldo 2)	x	x	x	0,00	0,00	40.103,54

Finanzierungstätigkeit										
SU	x	35		Summe Einzahlungen aus der Finanzierungstätigkeit	x	x	x	0,00	0,00	0,00
SU	x	36		Summe Auszahlungen aus der Finanzierungstätigkeit	x	x	x	0,00	0,00	0,00
SA4	x	SA4		Saldo (4) Geldfluss aus der Finanzierungstätigkeit (35 - 36)	x	x	x	0,00	0,00	0,00
SA5	x	SA5		Saldo (5) Geldfluss aus der voranschlagswirksamen Gebarung (Saldo 3 + Saldo 4)	x	x	x	0,00	0,00	40.103,54

Ansatz 612500	MVAG Code	MVAG Code	Konto	Gemeindestraßen	Ergebnisvoranschlag			Finanzierungsvoranschlag		
					VA 2025	VA 2024	RA 2023	VA 2025	VA 2024	RA 2023
Operative Gebarung										
1	212	312	x	Erträge aus Transfers / Einzahlungen aus Transfers	7.900,00	6.700,00	3.923,43	0,00	0,00	0,00
2	2127	x		Nicht finanzierungswirksamer Transferertrag / -	7.900,00	6.700,00	3.923,43	x	x	x
612500			813000	Erträge aus der Auflösung von Investitionszuschüssen (Kapitaltransfers)	7.900,00	6.700,00	3.923,43	x	x	x
SU	21	31	x	Summe Erträge / Summe Einzahlungen operative Gebarung	7.900,00	6.700,00	3.923,43	0,00	0,00	0,00
1	222	322	x	Sachaufwand / Auszahlungen aus Sachaufwand	10.900,00	900,00	2.689,47	0,00	0,00	0,00
2	2226	x		Nicht finanzierungswirksamer Sachaufwand / -	10.900,00	900,00	2.689,47	x	x	x
612500			680200	Planmäßige Abschreibung - Grundstückseinrichtungen und Infrastruktur	10.900,00	900,00	2.689,47	x	x	x
SU	22	32	x	Summe Aufwendungen / Summe Auszahlungen operative Gebarung	10.900,00	900,00	2.689,47	0,00	0,00	0,00
SA 0 / SA 1	SA0	SA1	x	Saldo (0) Nettoergebnis (21 - 22) / Saldo (1) Geldfluss aus der operativen Gebarung (31 - 32)	-3.000,00	5.800,00	1.233,96	0,00	0,00	0,00
SA 01	SA 01	x	x	Saldo (01) Haushaltsrücklagen (230 - 240)	0,00	0,00	0,00	x	x	x
SA 00	SA 00	x	x	Saldo (00) Nettoergebnis nach Haushaltsrücklagen (Saldo 0 + Saldo 01)	-3.000,00	5.800,00	1.233,96	x	x	x

Investive Gebarung										
1	x	333		Einzahlungen aus Kapitaltransfers	x	x	x	0,00	0,00	258.945,56
2	x	3331		Kapitaltransferzahlungen von Trägern des öffentlichen Rechts	x	x	x	0,00	0,00	258.945,56
612500			300000	KIG 2023	x	x	x	0,00	0,00	109.020,00
612500			301000	Kapitaltransfers von Ländern, Landesfonds und Landeskammern	x	x	x	0,00	0,00	39.308,00
612500			301100	Kapitaltransfers von Ländern, Landesfonds und Landeskammern - BZ im Rahmen	x	x	x	0,00	0,00	85.000,00
612500			301400	Landesmittel (2. K-GHP)	x	x	x	0,00	0,00	25.617,56
SU	x	33	x	Summe Einzahlungen investive Gebarung	x	x	x	0,00	0,00	258.945,56
1	x	341	x	Auszahlungen aus der Investitionstätigkeit	x	x	x	0,00	0,00	351.703,68
2	x	3412		Auszahlungen für den Erwerb von Grundstücken und Grundstückseinrichtungen	x	x	x	0,00	0,00	351.703,68
612500			002000	Straßenbauten	x	x	x	0,00	0,00	26.803,43
612500			060000	Im Bau befindliche Grundstückseinrichtungen	x	x	x	0,00	0,00	324.900,25
SU	x	34		Summe Auszahlungen investive Gebarung	x	x	x	0,00	0,00	351.703,68
SA2	x	SA2		Saldo (2) Geldfluss aus der investiven Gebarung (33 - 34)	x	x	x	0,00	0,00	-92.758,12
SA3	x	SA3		Saldo (3) Nettofinanzierungssaldo (Saldo 1 + Saldo 2)	x	x	x	0,00	0,00	-92.758,12

Finanzierungstätigkeit										
SU	x	35		Summe Einzahlungen aus der Finanzierungstätigkeit	x	x	x	0,00	0,00	0,00
SU	x	36		Summe Auszahlungen aus der Finanzierungstätigkeit	x	x	x	0,00	0,00	0,00
SA4	x	SA4		Saldo (4) Geldfluss aus der Finanzierungstätigkeit (35 - 36)	x	x	x	0,00	0,00	0,00

Ansatz 612500	MVAG Code	MVAG Code	Konto	Gemeindestraßen	Ergebnisvoranschlag			Finanzierungsvoranschlag		
					VA 2025	VA 2024	RA 2023	VA 2025	VA 2024	RA 2023
SA5	x	SA5		Saldo (5) Geldfluss aus der voranschlagswirksamen Gebarung (Saldo 3 + Saldo 4)	x	x	x	0,00	0,00	-92.758,12

Ansatz 612600	MVAG Code	MVAG Code	Konto	Gemeindestraßen 2024	Ergebnisvoranschlag			Finanzierungsvoranschlag		
					VA 2025	VA 2024	RA 2023	VA 2025	VA 2024	RA 2023
Operative Gebarung										
SU	21	31	x	Summe Erträge / Summe Einzahlungen operative Gebarung	0,00	0,00	0,00	0,00	0,00	0,00
1	222	322	x	Sachaufwand / Auszahlungen aus Sachaufwand	4.900,00	0,00	0,00	0,00	0,00	0,00
2	2226	x		Nicht finanzierungswirksamer Sachaufwand / -	4.900,00	0,00	0,00	x	x	x
612600			680200	Planmäßige Abschreibung - Grundstückseinrichtungen und Infrastruktur	4.900,00	0,00	0,00	x	x	x
SU	22	32	x	Summe Aufwendungen / Summe Auszahlungen operative Gebarung	4.900,00	0,00	0,00	0,00	0,00	0,00
SA 0 / SA 1	SA0	SA1	x	Saldo (0) Nettoergebnis (21 - 22) / Saldo (1) Geldfluss aus der operativen Gebarung (31 - 32)	-4.900,00	0,00	0,00	0,00	0,00	0,00
SA 01	SA 01	x	x	Saldo (01) Haushaltsrücklagen (230 - 240)	0,00	0,00	0,00	x	x	x
SA 00	SA 00	x	x	Saldo (00) Nettoergebnis nach Haushaltsrücklagen (Saldo 0 + Saldo 01)	-4.900,00	0,00	0,00	x	x	x

Investive Gebarung										
1	x	333		Einzahlungen aus Kapitaltransfers	x	x	x	0,00	40.000,00	0,00
2	x	3331		Kapitaltransferzahlungen von Trägern des öffentlichen Rechts	x	x	x	0,00	40.000,00	0,00
612600			301000	Kapitaltransfers von Ländern, Landesfonds und Landeskammern	x	x	x	0,00	40.000,00	0,00
SU	x	33	x	Summe Einzahlungen investive Gebarung	x	x	x	0,00	40.000,00	0,00
1	x	341	x	Auszahlungen aus der Investitionstätigkeit	x	x	x	0,00	350.000,00	0,00
2	x	3412		Auszahlungen für den Erwerb von Grundstücken und Grundstückseinrichtungen	x	x	x	0,00	350.000,00	0,00
612600			002000	Straßenbauten	x	x	x	0,00	350.000,00	0,00
SU	x	34		Summe Auszahlungen investive Gebarung	x	x	x	0,00	350.000,00	0,00
SA2	x	SA2		Saldo (2) Geldfluss aus der investiven Gebarung (33 - 34)	x	x	x	0,00	-310.000,00	0,00
SA3	x	SA3		Saldo (3) Nettofinanzierungssaldo (Saldo 1 + Saldo 2)	x	x	x	0,00	-310.000,00	0,00

Finanzierungstätigkeit										
SU	x	35		Summe Einzahlungen aus der Finanzierungstätigkeit	x	x	x	0,00	0,00	0,00
SU	x	36		Summe Auszahlungen aus der Finanzierungstätigkeit	x	x	x	0,00	0,00	0,00
SA4	x	SA4		Saldo (4) Geldfluss aus der Finanzierungstätigkeit (35 - 36)	x	x	x	0,00	0,00	0,00
SA5	x	SA5		Saldo (5) Geldfluss aus der voranschlagswirksamen Gebarung (Saldo 3 + Saldo 4)	x	x	x	0,00	-310.000,00	0,00

Ansatz 612700	MVAG Code	MVAG Code	Konto	Gemeindestraßen 2025	Ergebnisvoranschlag			Finanzierungsvoranschlag		
					VA 2025	VA 2024	RA 2023	VA 2025	VA 2024	RA 2023
Operative Gebarung										
SU	21	31	x	Summe Erträge / Summe Einzahlungen operative Gebarung	0,00	0,00	0,00	0,00	0,00	0,00
SU	22	32	x	Summe Aufwendungen / Summe Auszahlungen operative Gebarung	0,00	0,00	0,00	0,00	0,00	0,00
SA 0 / SA 1	SA0	SA1	x	Saldo (0) Nettoergebnis (21 - 22) / Saldo (1) Geldfluss aus der operativen Gebarung (31 - 32)	0,00	0,00	0,00	0,00	0,00	0,00
SA 01	SA 01	x	x	Saldo (01) Haushaltsrücklagen (230 - 240)	0,00	0,00	0,00	x	x	x
SA 00	SA 00	x	x	Saldo (00) Nettoergebnis nach Haushaltsrücklagen (Saldo 0 + Saldo 01)	0,00	0,00	0,00	x	x	x

Investive Gebarung										
1	x	333		Einzahlungen aus Kapitaltransfers	x	x	x	195.600,00	0,00	0,00
2	x	3331		Kapitaltransferzahlungen von Trägern des öffentlichen Rechts	x	x	x	195.600,00	0,00	0,00
612700			300000	KIG-2025	x	x	x	147.600,00	0,00	0,00
612700			301000	Landesmittel Abt. 10	x	x	x	48.000,00	0,00	0,00
SU	x	33	x	Summe Einzahlungen investive Gebarung	x	x	x	195.600,00	0,00	0,00
1	x	341	x	Auszahlungen aus der Investitionstätigkeit	x	x	x	320.000,00	0,00	0,00
2	x	3412		Auszahlungen für den Erwerb von Grundstücken und Grundstückseinrichtungen	x	x	x	320.000,00	0,00	0,00
612700			002000	Straßenbauten	x	x	x	320.000,00	0,00	0,00
SU	x	34		Summe Auszahlungen investive Gebarung	x	x	x	320.000,00	0,00	0,00
SA2	x	SA2		Saldo (2) Geldfluss aus der investiven Gebarung (33 - 34)	x	x	x	-124.400,00	0,00	0,00
SA3	x	SA3		Saldo (3) Nettofinanzierungssaldo (Saldo 1 + Saldo 2)	x	x	x	-124.400,00	0,00	0,00

Finanzierungstätigkeit										
SU	x	35		Summe Einzahlungen aus der Finanzierungstätigkeit	x	x	x	0,00	0,00	0,00
SU	x	36		Summe Auszahlungen aus der Finanzierungstätigkeit	x	x	x	0,00	0,00	0,00
SA4	x	SA4		Saldo (4) Geldfluss aus der Finanzierungstätigkeit (35 - 36)	x	x	x	0,00	0,00	0,00
SA5	x	SA5		Saldo (5) Geldfluss aus der voranschlagswirksamen Gebarung (Saldo 3 + Saldo 4)	x	x	x	-124.400,00	0,00	0,00

Unterabschnitt 616	MVAG Code	MVAG Code	Konto	Sonstige Straßen und Wege	Ergebnisvoranschlag			Finanzierungsvoranschlag		
					VA 2025	VA 2024	RA 2023	VA 2025	VA 2024	RA 2023
Unterabschnitt 616	SA 0 / SA 1	SA 0 / SA 1		Saldo (0) Nettoergebnis (21 - 22) / Saldo (1) Geldfluss aus der operativen Gebarung (31 - 32)	-54.300,00	-49.600,00	-68.964,64	-54.300,00	-49.600,00	-77.869,48
Unterabschnitt 616	SA 01	SA 01		Saldo (01) Haushaltsrücklagen (230-240)	0,00	0,00	0,00	x	x	x

Unterabschnitt 616	SA 00	SA 00	Saldo (00) Nettoergebnis nach Haushaltsrücklagen (Saldo 0 + Saldo 01)	-54.300,00	-49.600,00	-68.964,64	x	x	x
Unterabschnitt 616	SA 2	SA 2	Saldo (2) Geldfluss aus der investiven Gebarung (33 - 34)	x	x	x	0,00	0,00	0,00
Unterabschnitt 616	SA 3	SA 3	Saldo (3) Nettofinanzierungssaldo (Saldo 1 + Saldo 2)	x	x	x	-54.300,00	-49.600,00	-77.869,48
Unterabschnitt 616	SA 4	SA 4	Saldo (4) Geldfluss aus der Finanzierungstätigkeit (35 - 36)	x	x	x	0,00	0,00	0,00
Unterabschnitt 616	SA 5	SA 5	Saldo (5) Geldfluss aus der voranschlagswirksamen Gebarung (Saldo 3 + Saldo 4)	x	x	x	-54.300,00	-49.600,00	-77.869,48

Ansatz 616000	MVAG Code	MVAG Code	Konto	Sonstige Straßen und Wege	Ergebnisvoranschlag			Finanzierungsvoranschlag		
					VA 2025	VA 2024	RA 2023	VA 2025	VA 2024	RA 2023
Operative Gebarung										
1	211	311	x	Erträge aus der operativen Verwaltungstätigkeit / Einzahlungen aus operativer Verwaltungstätigkeit	6.300,00	6.000,00	5.473,21	6.300,00	6.000,00	5.473,21
2	2116	3116		Erträge aus Veräußerung und sonstige Erträge / Einzahlungen aus Veräußerung von geringwertigen Wirtschaftsgütern (GWG) und sonstige Einzahlungen	6.300,00	6.000,00	5.473,21	6.300,00	6.000,00	5.473,21
616000			829000	Kostenbeitrag f.Radwege	6.300,00	6.000,00	5.473,21	6.300,00	6.000,00	5.473,21
SU	21	31	x	Summe Erträge / Summe Einzahlungen operative Gebarung	6.300,00	6.000,00	5.473,21	6.300,00	6.000,00	5.473,21
1	222	322	x	Sachaufwand / Auszahlungen aus Sachaufwand	60.600,00	55.600,00	74.437,85	60.600,00	55.600,00	83.342,69
2	2224	3224		Instandhaltung / Auszahlungen für Instandhaltung	15.000,00	10.000,00	32.551,38	15.000,00	10.000,00	41.456,22
616000			611000	Instandhaltung von Radwege	15.000,00	10.000,00	32.551,38	15.000,00	10.000,00	41.456,22
2	2225	3225		Sonstiger Sachaufwand / Sonstige Auszahlungen aus Sachaufwand	45.600,00	45.600,00	41.886,47	45.600,00	45.600,00	41.886,47
616000			720109	Kostenbeitr.WiH.Arbeiter	36.000,00	36.000,00	29.992,50	36.000,00	36.000,00	29.992,50
616000			720209	Kostenbeitr.WiH.Masch.u.Fahrz.	8.300,00	8.300,00	10.718,45	8.300,00	8.300,00	10.718,45
616000			728000	Entgelte für sonstige Leistungen	1.300,00	1.300,00	1.175,52	1.300,00	1.300,00	1.175,52
SU	22	32	x	Summe Aufwendungen / Summe Auszahlungen operative Gebarung	60.600,00	55.600,00	74.437,85	60.600,00	55.600,00	83.342,69
SA 0 / SA 1	SA0	SA1	x	Saldo (0) Nettoergebnis (21 - 22) / Saldo (1) Geldfluss aus der operativen Gebarung (31 - 32)	-54.300,00	-49.600,00	-68.964,64	-54.300,00	-49.600,00	-77.869,48
SA 01	SA 01	x	x	Saldo (01) Haushaltsrücklagen (230 - 240)	0,00	0,00	0,00	x	x	x
SA 00	SA 00	x	x	Saldo (00) Nettoergebnis nach Haushaltsrücklagen (Saldo 0 + Saldo 01)	-54.300,00	-49.600,00	-68.964,64	x	x	x

Investive Gebarung										
SU	x	33	x	Summe Einzahlungen investive Gebarung	x	x	x	0,00	0,00	0,00
SU	x	34		Summe Auszahlungen investive Gebarung	x	x	x	0,00	0,00	0,00
SA2	x	SA2		Saldo (2) Geldfluss aus der investiven Gebarung (33 - 34)	x	x	x	0,00	0,00	0,00
SA3	x	SA3		Saldo (3) Nettofinanzierungssaldo (Saldo 1 + Saldo 2)	x	x	x	-54.300,00	-49.600,00	-77.869,48

Finanzierungstätigkeit										
SU	x	35		Summe Einzahlungen aus der Finanzierungstätigkeit	x	x	x	0,00	0,00	0,00
SU	x	36		Summe Auszahlungen aus der Finanzierungstätigkeit	x	x	x	0,00	0,00	0,00
SA4	x	SA4		Saldo (4) Geldfluss aus der Finanzierungstätigkeit (35 - 36)	x	x	x	0,00	0,00	0,00
SA5	x	SA5		Saldo (5) Geldfluss aus der voranschlagswirksamen Gebarung (Saldo 3 + Saldo 4)	x	x	x	-54.300,00	-49.600,00	-77.869,48

Abschnitt 62	MVAG Code	MVAG Code	Konto	Allgemeiner Wasserbau	Ergebnisvoranschlag			Finanzierungsvoranschlag		
					VA 2025	VA 2024	RA 2023	VA 2025	VA 2024	RA 2023
Abschnitt 62	SA 0 / SA 1	SA 0 / SA 1		Saldo (0) Nettoergebnis (21 - 22) / Saldo (1) Geldfluss aus der operativen Gebarung (31 - 32)	41.000,00	-8.000,00	0,00	41.000,00	-8.000,00	0,00
Abschnitt 62	SA 01	SA 01		Saldo (01) Haushaltsrücklagen (230-240)	0,00	0,00	0,00	x	x	x
Abschnitt 62	SA 00	SA 00		Saldo (00) Nettoergebnis nach Haushaltsrücklagen (Saldo 0 + Saldo 01)	41.000,00	-8.000,00	0,00	x	x	x
Abschnitt 62	SA 2	SA 2		Saldo (2) Geldfluss aus der investiven Gebarung (33 - 34)	x	x	x	-40.000,00	0,00	0,00
Abschnitt 62	SA 3	SA 3		Saldo (3) Nettofinanzierungssaldo (Saldo 1 + Saldo 2)	x	x	x	1.000,00	-8.000,00	0,00
Abschnitt 62	SA 4	SA 4		Saldo (4) Geldfluss aus der Finanzierungstätigkeit (35 - 36)	x	x	x	0,00	0,00	0,00
Abschnitt 62	SA 5	SA 5		Saldo (5) Geldfluss aus der voranschlagswirksamen Gebarung (Saldo 3 + Saldo 4)	x	x	x	1.000,00	-8.000,00	0,00

Unterabschnitt 621	MVAG Code	MVAG Code	Konto	Förderung der Abwasserbeseitigung	Ergebnisvoranschlag			Finanzierungsvoranschlag		
					VA 2025	VA 2024	RA 2023	VA 2025	VA 2024	RA 2023
Unterabschnitt 621	SA 0 / SA 1	SA 0 / SA 1		Saldo (0) Nettoergebnis (21 - 22) / Saldo (1) Geldfluss aus der operativen Gebarung (31 - 32)	41.000,00	-8.000,00	0,00	41.000,00	-8.000,00	0,00
Unterabschnitt 621	SA 01	SA 01		Saldo (01) Haushaltsrücklagen (230-240)	0,00	0,00	0,00	x	x	x
Unterabschnitt 621	SA 00	SA 00		Saldo (00) Nettoergebnis nach Haushaltsrücklagen (Saldo 0 + Saldo 01)	41.000,00	-8.000,00	0,00	x	x	x
Unterabschnitt 621	SA 2	SA 2		Saldo (2) Geldfluss aus der investiven Gebarung (33 - 34)	x	x	x	-40.000,00	0,00	0,00
Unterabschnitt 621	SA 3	SA 3		Saldo (3) Nettofinanzierungssaldo (Saldo 1 + Saldo 2)	x	x	x	1.000,00	-8.000,00	0,00
Unterabschnitt 621	SA 4	SA 4		Saldo (4) Geldfluss aus der Finanzierungstätigkeit (35 - 36)	x	x	x	0,00	0,00	0,00
Unterabschnitt 621	SA 5	SA 5		Saldo (5) Geldfluss aus der voranschlagswirksamen Gebarung (Saldo 3 + Saldo 4)	x	x	x	1.000,00	-8.000,00	0,00

Ansatz 621000	MVAG Code	MVAG Code	Konto	Oberflächenkanal Nikelsdorf	Ergebnisvoranschlag			Finanzierungsvoranschlag		
					VA 2025	VA 2024	RA 2023	VA 2025	VA 2024	RA 2023
Operative Gebarung										
1	211	311	x	Erträge aus der operativen Verwaltungstätigkeit / Einzahlungen aus operativer Verwaltungstätigkeit	41.000,00	8.000,00	0,00	1.000,00	8.000,00	0,00
2	2111	3111		Erträge aus eigenen Abgaben / Einzahlungen aus eigenen Abgaben	1.000,00	8.000,00	0,00	1.000,00	8.000,00	0,00
621000			850000	Beiträge Oberflächenentwässerung	1.000,00	8.000,00	0,00	1.000,00	8.000,00	0,00
2	2116	3116		Erträge aus Veräußerung und sonstige Erträge / Einzahlungen aus Veräußerung von geringwertigen Wirtschaftsgütern (GWG) und sonstige Einzahlungen	40.000,00	0,00	0,00	0,00	0,00	0,00
621000			899000	Entnahmen aus Verrechnungsrücklagen zwischen operativer Gebarung und Projekten	40.000,00	0,00	0,00	x	x	x
1	212	312	x	Erträge aus Transfers / Einzahlungen aus Transfers	40.000,00	0,00	0,00	40.000,00	0,00	0,00
2	2121	3121		Transferertrag von Trägern des öffentlichen Rechts / Transferzahlungen von Trägern des öffentlichen Rechts	40.000,00	0,00	0,00	40.000,00	0,00	0,00
621000			861100	BZ-Mittel i.R.	40.000,00	0,00	0,00	40.000,00	0,00	0,00
SU	21	31	x	Summe Erträge / Summe Einzahlungen operative Gebarung	81.000,00	8.000,00	0,00	41.000,00	8.000,00	0,00
1	222	322	x	Sachaufwand / Auszahlungen aus Sachaufwand	40.000,00	16.000,00	0,00	0,00	16.000,00	0,00
2	2225	3225		Sonstiger Sachaufwand / Sonstige Auszahlungen aus Sachaufwand	40.000,00	16.000,00	0,00	0,00	16.000,00	0,00
621000			728000	Entgelte für sonstige Leistungen	0,00	16.000,00	0,00	0,00	16.000,00	0,00
621000			799000	Zuweisungen an Verrechnungsrücklagen zwischen operativer Gebarung und Projekten	40.000,00	0,00	0,00	x	x	x
SU	22	32	x	Summe Aufwendungen / Summe Auszahlungen operative Gebarung	40.000,00	16.000,00	0,00	0,00	16.000,00	0,00
SA 0 / SA 1	SA0	SA1	x	Saldo (0) Nettoergebnis (21 - 22) / Saldo (1) Geldfluss aus der operativen Gebarung (31 - 32)	41.000,00	-8.000,00	0,00	41.000,00	-8.000,00	0,00
SA 01	SA 01	x	x	Saldo (01) Haushaltsrücklagen (230 - 240)	0,00	0,00	0,00	x	x	x
SA 00	SA 00	x	x	Saldo (00) Nettoergebnis nach Haushaltsrücklagen (Saldo 0 + Saldo 01)	41.000,00	-8.000,00	0,00	x	x	x

Investive Gebarung										
SU	x	33	x	Summe Einzahlungen investive Gebarung	x	x	x	0,00	0,00	0,00
1	x	341	x	Auszahlungen aus der Investitionstätigkeit	x	x	x	40.000,00	0,00	0,00
2	x	3412		Auszahlungen für den Erwerb von Grundstücken und Grundstückseinrichtungen	x	x	x	40.000,00	0,00	0,00
621000			004000	Wasser- und Abwasserbauten und -anlagen	x	x	x	40.000,00	0,00	0,00
SU	x	34		Summe Auszahlungen investive Gebarung	x	x	x	40.000,00	0,00	0,00
SA2	x	SA2		Saldo (2) Geldfluss aus der investiven Gebarung (33 - 34)	x	x	x	-40.000,00	0,00	0,00
SA3	x	SA3		Saldo (3) Nettofinanzierungssaldo (Saldo 1 + Saldo 2)	x	x	x	1.000,00	-8.000,00	0,00

Finanzierungstätigkeit										
SU	x	35		Summe Einzahlungen aus der Finanzierungstätigkeit	x	x	x	0,00	0,00	0,00

Ansatz 621000	MVAG Code	MVAG Code	Konto	Oberflächenkanal Nikelsdorf	Ergebnisvoranschlag			Finanzierungsvoranschlag		
					VA 2025	VA 2024	RA 2023	VA 2025	VA 2024	RA 2023
SU	x	36		Summe Auszahlungen aus der Finanzierungstätigkeit	x	x	x	0,00	0,00	0,00
SA4	x	SA4		Saldo (4) Geldfluss aus der Finanzierungstätigkeit (35 - 36)	x	x	x	0,00	0,00	0,00
SA5	x	SA5		Saldo (5) Geldfluss aus der voranschlagswirksamen Gebarung (Saldo 3 + Saldo 4)	x	x	x	1.000,00	-8.000,00	0,00

Abschnitt 63	MVAG Code	MVAG Code	Konto	Schutzwasserbau	Ergebnisvoranschlag			Finanzierungsvoranschlag		
					VA 2025	VA 2024	RA 2023	VA 2025	VA 2024	RA 2023
Abschnitt 63	SA 0 / SA 1	SA 0 / SA 1		Saldo (0) Nettoergebnis (21 - 22) / Saldo (1) Geldfluss aus der operativen Gebarung (31 - 32)	-20.600,00	-35.500,00	-26.745,43	-20.600,00	-35.500,00	-21.325,54
Abschnitt 63	SA 01	SA 01		Saldo (01) Haushaltsrücklagen (230-240)	0,00	0,00	0,00	x	x	x
Abschnitt 63	SA 00	SA 00		Saldo (00) Nettoergebnis nach Haushaltsrücklagen (Saldo 0 + Saldo 01)	-20.600,00	-35.500,00	-26.745,43	x	x	x
Abschnitt 63	SA 2	SA 2		Saldo (2) Geldfluss aus der investiven Gebarung (33 - 34)	x	x	x	0,00	0,00	0,00
Abschnitt 63	SA 3	SA 3		Saldo (3) Nettofinanzierungssaldo (Saldo 1 + Saldo 2)	x	x	x	-20.600,00	-35.500,00	-21.325,54
Abschnitt 63	SA 4	SA 4		Saldo (4) Geldfluss aus der Finanzierungstätigkeit (35 - 36)	x	x	x	0,00	0,00	0,00
Abschnitt 63	SA 5	SA 5		Saldo (5) Geldfluss aus der voranschlagswirksamen Gebarung (Saldo 3 + Saldo 4)	x	x	x	-20.600,00	-35.500,00	-21.325,54

Unterabschnitt 633	MVAG Code	MVAG Code	Konto	Wildbachverbauung	Ergebnisvoranschlag			Finanzierungsvoranschlag		
					VA 2025	VA 2024	RA 2023	VA 2025	VA 2024	RA 2023
Unterabschnitt 633	SA 0 / SA 1	SA 0 / SA 1		Saldo (0) Nettoergebnis (21 - 22) / Saldo (1) Geldfluss aus der operativen Gebarung (31 - 32)	-20.500,00	-20.500,00	-22.933,54	-20.500,00	-20.500,00	-17.833,54
Unterabschnitt 633	SA 01	SA 01		Saldo (01) Haushaltsrücklagen (230-240)	0,00	0,00	0,00	x	x	x
Unterabschnitt 633	SA 00	SA 00		Saldo (00) Nettoergebnis nach Haushaltsrücklagen (Saldo 0 + Saldo 01)	-20.500,00	-20.500,00	-22.933,54	x	x	x
Unterabschnitt 633	SA 2	SA 2		Saldo (2) Geldfluss aus der investiven Gebarung (33 - 34)	x	x	x	0,00	0,00	0,00
Unterabschnitt 633	SA 3	SA 3		Saldo (3) Nettofinanzierungssaldo (Saldo 1 + Saldo 2)	x	x	x	-20.500,00	-20.500,00	-17.833,54
Unterabschnitt 633	SA 4	SA 4		Saldo (4) Geldfluss aus der Finanzierungstätigkeit (35 - 36)	x	x	x	0,00	0,00	0,00
Unterabschnitt 633	SA 5	SA 5		Saldo (5) Geldfluss aus der voranschlagswirksamen Gebarung (Saldo 3 + Saldo 4)	x	x	x	-20.500,00	-20.500,00	-17.833,54

Ansatz 633000	MVAG Code	MVAG Code	Konto	Wildbachverbauung	Ergebnisvoranschlag			Finanzierungsvoranschlag		
					VA 2025	VA 2024	RA 2023	VA 2025	VA 2024	RA 2023
Operative Gebarung										
SU	21	31	x	Summe Erträge / Summe Einzahlungen operative Gebarung	0,00	0,00	0,00	0,00	0,00	0,00
1	222	322	x	Sachaufwand / Auszahlungen aus Sachaufwand	500,00	500,00	0,00	500,00	500,00	0,00
2	2225	3225		Sonstiger Sachaufwand / Sonstige Auszahlungen aus Sachaufwand	500,00	500,00	0,00	500,00	500,00	0,00
633000			728000	Entgelte für sonstige Leistungen	500,00	500,00	0,00	500,00	500,00	0,00
1	223	323	x	Transferaufwand / Auszahlungen aus Transfers	20.000,00	20.000,00	22.933,54	20.000,00	20.000,00	17.833,54
2	2231	3231		Transferaufwand an Träger des öffentlichen Rechts / Transferzahlungen an Träger des öffentlichen Rechts	20.000,00	20.000,00	22.933,54	20.000,00	20.000,00	17.833,54
633000			751000	Transfers an Länder, Landesfonds und Landeskammern	20.000,00	20.000,00	22.933,54	20.000,00	20.000,00	17.833,54
SU	22	32	x	Summe Aufwendungen / Summe Auszahlungen operative Gebarung	20.500,00	20.500,00	22.933,54	20.500,00	20.500,00	17.833,54
SA 0 / SA 1	SA0	SA1	x	Saldo (0) Nettoergebnis (21 - 22) / Saldo (1) Geldfluss aus der operativen Gebarung (31 - 32)	-20.500,00	-20.500,00	-22.933,54	-20.500,00	-20.500,00	-17.833,54
SA 01	SA 01	x	x	Saldo (01) Haushaltsrücklagen (230 - 240)	0,00	0,00	0,00	x	x	x
SA 00	SA 00	x	x	Saldo (00) Nettoergebnis nach Haushaltsrücklagen (Saldo 0 + Saldo 01)	-20.500,00	-20.500,00	-22.933,54	x	x	x

Investive Gebarung										
SU	x	33	x	Summe Einzahlungen investive Gebarung	x	x	x	0,00	0,00	0,00
SU	x	34		Summe Auszahlungen investive Gebarung	x	x	x	0,00	0,00	0,00
SA2	x	SA2		Saldo (2) Geldfluss aus der investiven Gebarung (33 - 34)	x	x	x	0,00	0,00	0,00
SA3	x	SA3		Saldo (3) Nettofinanzierungssaldo (Saldo 1 + Saldo 2)	x	x	x	-20.500,00	-20.500,00	-17.833,54

Finanzierungstätigkeit										
SU	x	35		Summe Einzahlungen aus der Finanzierungstätigkeit	x	x	x	0,00	0,00	0,00
SU	x	36		Summe Auszahlungen aus der Finanzierungstätigkeit	x	x	x	0,00	0,00	0,00
SA4	x	SA4		Saldo (4) Geldfluss aus der Finanzierungstätigkeit (35 - 36)	x	x	x	0,00	0,00	0,00
SA5	x	SA5		Saldo (5) Geldfluss aus der voranschlagswirksamen Gebarung (Saldo 3 + Saldo 4)	x	x	x	-20.500,00	-20.500,00	-17.833,54

Unterabschnitt 639	MVAG Code	MVAG Code	Konto	Sonstige Einrichtungen und Maßnahmen	Ergebnisvoranschlag			Finanzierungsvoranschlag		
					VA 2025	VA 2024	RA 2023	VA 2025	VA 2024	RA 2023
Unterabschnitt 639	SA 0 / SA 1	SA 0 / SA 1		Saldo (0) Nettoergebnis (21 - 22) / Saldo (1) Geldfluss aus der operativen Gebarung (31 - 32)	-100,00	-15.000,00	-3.811,89	-100,00	-15.000,00	-3.492,00
Unterabschnitt 639	SA 01	SA 01		Saldo (01) Haushaltsrücklagen (230-240)	0,00	0,00	0,00	x	x	x
Unterabschnitt 639	SA 00	SA 00		Saldo (00) Nettoergebnis nach Haushaltsrücklagen (Saldo 0 + Saldo 01)	-100,00	-15.000,00	-3.811,89	x	x	x

Unterabschnitt 639	SA 2	SA 2		Saldo (2) Geldfluss aus der investiven Gebarung (33 - 34)	x	x	x	0,00	0,00	0,00
Unterabschnitt 639	SA 3	SA 3		Saldo (3) Nettofinanzierungssaldo (Saldo 1 + Saldo 2)	x	x	x	-100,00	-15.000,00	-3.492,00
Unterabschnitt 639	SA 4	SA 4		Saldo (4) Geldfluss aus der Finanzierungstätigkeit (35 - 36)	x	x	x	0,00	0,00	0,00
Unterabschnitt 639	SA 5	SA 5		Saldo (5) Geldfluss aus der voranschlagswirksamen Gebarung (Saldo 3 + Saldo 4)	x	x	x	-100,00	-15.000,00	-3.492,00

Ansatz 639000	MVAG Code	MVAG Code	Konto	Sonstige Einrichtungen und Maßnahmen	Ergebnisvoranschlag			Finanzierungsvoranschlag		
					VA 2025	VA 2024	RA 2023	VA 2025	VA 2024	RA 2023
Operative Gebarung										
SU	21	31	x	Summe Erträge / Summe Einzahlungen operative Gebarung	0,00	0,00	0,00	0,00	0,00	0,00
1	222	322	x	Sachaufwand / Auszahlungen aus Sachaufwand	100,00	15.000,00	3.811,89	100,00	15.000,00	3.492,00
2	2224	3224		Instandhaltung / Auszahlungen für Instandhaltung	100,00	15.000,00	3.811,89	100,00	15.000,00	3.492,00
639000			612000	Instandhaltung von Wasser- und Kanalisationsanlagen	100,00	15.000,00	3.811,89	100,00	15.000,00	3.492,00
SU	22	32	x	Summe Aufwendungen / Summe Auszahlungen operative Gebarung	100,00	15.000,00	3.811,89	100,00	15.000,00	3.492,00
SA 0 / SA 1	SA0	SA1	x	Saldo (0) Nettoergebnis (21 - 22) / Saldo (1) Geldfluss aus der operativen Gebarung (31 - 32)	-100,00	-15.000,00	-3.811,89	-100,00	-15.000,00	-3.492,00
SA 01	SA 01	x	x	Saldo (01) Haushaltsrücklagen (230 - 240)	0,00	0,00	0,00	x	x	x
SA 00	SA 00	x	x	Saldo (00) Nettoergebnis nach Haushaltsrücklagen (Saldo 0 + Saldo 01)	-100,00	-15.000,00	-3.811,89	x	x	x

Investive Gebarung										
SU	x	33	x	Summe Einzahlungen investive Gebarung	x	x	x	0,00	0,00	0,00
SU	x	34		Summe Auszahlungen investive Gebarung	x	x	x	0,00	0,00	0,00
SA2	x	SA2		Saldo (2) Geldfluss aus der investiven Gebarung (33 - 34)	x	x	x	0,00	0,00	0,00
SA3	x	SA3		Saldo (3) Nettofinanzierungssaldo (Saldo 1 + Saldo 2)	x	x	x	-100,00	-15.000,00	-3.492,00

Finanzierungstätigkeit										
SU	x	35		Summe Einzahlungen aus der Finanzierungstätigkeit	x	x	x	0,00	0,00	0,00
SU	x	36		Summe Auszahlungen aus der Finanzierungstätigkeit	x	x	x	0,00	0,00	0,00
SA4	x	SA4		Saldo (4) Geldfluss aus der Finanzierungstätigkeit (35 - 36)	x	x	x	0,00	0,00	0,00
SA5	x	SA5		Saldo (5) Geldfluss aus der voranschlagswirksamen Gebarung (Saldo 3 + Saldo 4)	x	x	x	-100,00	-15.000,00	-3.492,00

Abschnitt 64	MVAG Code	MVAG Code	Konto	Straßenverkehr	Ergebnisvoranschlag			Finanzierungsvoranschlag		
					VA 2025	VA 2024	RA 2023	VA 2025	VA 2024	RA 2023
Abschnitt 64	SA 0 / SA 1	SA 0 / SA 1		Saldo (0) Nettoergebnis (21 - 22) / Saldo (1) Geldfluss aus der operativen Gebarung (31 - 32)	-19.800,00	-18.600,00	-17.474,13	-17.900,00	-16.800,00	-15.549,44
Abschnitt 64	SA 01	SA 01		Saldo (01) Haushaltsrücklagen (230-240)	0,00	0,00	0,00	x	x	x
Abschnitt 64	SA 00	SA 00		Saldo (00) Nettoergebnis nach Haushaltsrücklagen (Saldo 0 + Saldo 01)	-19.800,00	-18.600,00	-17.474,13	x	x	x
Abschnitt 64	SA 2	SA 2		Saldo (2) Geldfluss aus der investiven Gebarung (33 - 34)	x	x	x	-5.100,00	-9.500,00	-4.569,64
Abschnitt 64	SA 3	SA 3		Saldo (3) Nettofinanzierungssaldo (Saldo 1 + Saldo 2)	x	x	x	-23.000,00	-26.300,00	-20.119,08
Abschnitt 64	SA 4	SA 4		Saldo (4) Geldfluss aus der Finanzierungstätigkeit (35 - 36)	x	x	x	0,00	0,00	0,00

Abschnitt 64	SA 5	SA 5		Saldo (5) Geldfluss aus der voranschlagswirksamen Gebarung (Saldo 3 + Saldo 4)	x	x	x	-23.000,00	-26.300,00	-20.119,08
--------------	------	------	--	--	---	---	---	------------	------------	------------

Unterabschnitt 640	MVAG Code	MVAG Code	Konto	Einrichtungen und Maßnahmen nach der Straßenverkehrsordnung	Ergebnisvoranschlag			Finanzierungsvoranschlag		
					VA 2025	VA 2024	RA 2023	VA 2025	VA 2024	RA 2023
Unterabschnitt 640	SA 0 / SA 1	SA 0 / SA 1		Saldo (0) Nettoergebnis (21 - 22) / Saldo (1) Geldfluss aus der operativen Gebarung (31 - 32)	-19.800,00	-18.600,00	-17.474,13	-17.900,00	-16.800,00	-15.549,44
Unterabschnitt 640	SA 01	SA 01		Saldo (01) Haushaltsrücklagen (230-240)	0,00	0,00	0,00	x	x	x
Unterabschnitt 640	SA 00	SA 00		Saldo (00) Nettoergebnis nach Haushaltsrücklagen (Saldo 0 + Saldo 01)	-19.800,00	-18.600,00	-17.474,13	x	x	x
Unterabschnitt 640	SA 2	SA 2		Saldo (2) Geldfluss aus der investiven Gebarung (33 - 34)	x	x	x	-5.100,00	-9.500,00	-4.569,64
Unterabschnitt 640	SA 3	SA 3		Saldo (3) Nettofinanzierungssaldo (Saldo 1 + Saldo 2)	x	x	x	-23.000,00	-26.300,00	-20.119,08
Unterabschnitt 640	SA 4	SA 4		Saldo (4) Geldfluss aus der Finanzierungstätigkeit (35 - 36)	x	x	x	0,00	0,00	0,00
Unterabschnitt 640	SA 5	SA 5		Saldo (5) Geldfluss aus der voranschlagswirksamen Gebarung (Saldo 3 + Saldo 4)	x	x	x	-23.000,00	-26.300,00	-20.119,08

Ansatz 640000	MVAG Code	MVAG Code	Konto	Einrichtungen und Maßnahmen n.d.STVO.	Ergebnisvoranschlag			Finanzierungsvoranschlag		
					VA 2025	VA 2024	RA 2023	VA 2025	VA 2024	RA 2023
Operative Gebarung										
1	211	311	x	Erträge aus der operativen Verwaltungstätigkeit / Einzahlungen aus operativer Verwaltungstätigkeit	100,00	100,00	0,00	100,00	100,00	0,00
2	2116	3116		Erträge aus Veräußerung und sonstige Erträge / Einzahlungen aus Veräußerung von geringwertigen Wirtschaftsgütern (GWG) und sonstige Einzahlungen	100,00	100,00	0,00	100,00	100,00	0,00
640000			829000	Kosteners.f.Verwalt.Leist.	100,00	100,00	0,00	100,00	100,00	0,00
SU	21	31	x	Summe Erträge / Summe Einzahlungen operative Gebarung	100,00	100,00	0,00	100,00	100,00	0,00
1	222	322	x	Sachaufwand / Auszahlungen aus Sachaufwand	19.900,00	18.700,00	17.474,13	18.000,00	16.900,00	15.549,44
2	2221	3221		Gebrauchs- und Verbrauchsgüter, Handelswaren / Auszahlungen für Gebrauchs- und Verbrauchsgüter, Handelswaren	3.600,00	2.500,00	944,38	3.600,00	2.500,00	944,38
640000			400000	Geringwertige Wirtschaftsgüter	3.600,00	2.500,00	944,38	3.600,00	2.500,00	944,38
2	2224	3224		Instandhaltung / Auszahlungen für Instandhaltung	100,00	100,00	137,56	100,00	100,00	137,56
640000			619000	Instandhaltung von Sonderanlagen	100,00	100,00	137,56	100,00	100,00	137,56
2	2225	3225		Sonstiger Sachaufwand / Sonstige Auszahlungen aus Sachaufwand	14.300,00	14.300,00	14.467,50	14.300,00	14.300,00	14.467,50
640000			720109	Kostenbeitr.WiH.Arbeiter	13.000,00	13.000,00	12.982,50	13.000,00	13.000,00	12.982,50
640000			720209	Kostenbeitr.WiH.Masch.u.Fahrz.	1.200,00	1.200,00	1.429,00	1.200,00	1.200,00	1.429,00
640000			729000	Sonstige Aufwendungen	100,00	100,00	56,00	100,00	100,00	56,00
2	2226	x		Nicht finanzierungswirksamer Sachaufwand / -	1.900,00	1.800,00	1.924,69	x	x	x
640000			680500	Planmäßige Abschreibung - Sonderanlagen	700,00	500,00	529,97	x	x	x
640000			680700	Planmäßige Abschreibung - Amts-, Betriebs- und Geschäftsausstattung	1.200,00	1.300,00	1.394,72	x	x	x
SU	22	32	x	Summe Aufwendungen / Summe Auszahlungen operative Gebarung	19.900,00	18.700,00	17.474,13	18.000,00	16.900,00	15.549,44
SA 0 / SA 1	SA0	SA1	x	Saldo (0) Nettoergebnis (21 - 22) / Saldo (1) Geldfluss aus der operativen Gebarung (31 - 32)	-19.800,00	-18.600,00	-17.474,13	-17.900,00	-16.800,00	-15.549,44
SA 01	SA 01	x	x	Saldo (01) Haushaltsrücklagen (230 - 240)	0,00	0,00	0,00	x	x	x
SA 00	SA 00	x	x	Saldo (00) Nettoergebnis nach Haushaltsrücklagen (Saldo 0 + Saldo 01)	-19.800,00	-18.600,00	-17.474,13	x	x	x

Investive Gebarung										
SU	x	33	x	Summe Einzahlungen investive Gebarung	x	x	x	0,00	0,00	0,00
1	x	341	x	Auszahlungen aus der Investitionstätigkeit	x	x	x	5.100,00	9.500,00	4.569,64
2	x	3412		Auszahlungen für den Erwerb von Grundstücken und Grundstückseinrichtungen	x	x	x	5.100,00	9.500,00	4.569,64
640000			005000	Anlagen zu Straßenbauten	x	x	x	1.500,00	1.500,00	0,00
640000			006000	Zaunerrichtung Paternion	x	x	x	0,00	8.000,00	0,00
640000			050000	Sonderanlagen	x	x	x	3.600,00	0,00	4.569,64
SU	x	34		Summe Auszahlungen investive Gebarung	x	x	x	5.100,00	9.500,00	4.569,64
SA2	x	SA2		Saldo (2) Geldfluss aus der investiven Gebarung (33 - 34)	x	x	x	-5.100,00	-9.500,00	-4.569,64
SA3	x	SA3		Saldo (3) Nettofinanzierungssaldo (Saldo 1 + Saldo 2)	x	x	x	-23.000,00	-26.300,00	-20.119,08

Ansatz 640000	MVAG Code	MVAG Code	Konto	Einrichtungen und Maßnahmen n.d.STVO.	Ergebnisvoranschlag			Finanzierungsvoranschlag		
					VA 2025	VA 2024	RA 2023	VA 2025	VA 2024	RA 2023

Finanzierungstätigkeit										
SU	x	35		Summe Einzahlungen aus der Finanzierungstätigkeit	x	x	x	0,00	0,00	0,00
SU	x	36		Summe Auszahlungen aus der Finanzierungstätigkeit	x	x	x	0,00	0,00	0,00
SA4	x	SA4		Saldo (4) Geldfluss aus der Finanzierungstätigkeit (35 - 36)	x	x	x	0,00	0,00	0,00
SA5	x	SA5		Saldo (5) Geldfluss aus der voranschlagswirksamen Gebarung (Saldo 3 + Saldo 4)	x	x	x	-23.000,00	-26.300,00	-20.119,08

Abschnitt 69	MVAG Code	MVAG Code	Konto	Verkehr, Sonstiges	Ergebnisvoranschlag			Finanzierungsvoranschlag		
					VA 2025	VA 2024	RA 2023	VA 2025	VA 2024	RA 2023
Abschnitt 69	SA 0 / SA 1	SA 0 / SA 1		Saldo (0) Nettoergebnis (21 - 22) / Saldo (1) Geldfluss aus der operativen Gebarung (31 - 32)	-81.800,00	-31.700,00	-77.319,54	-81.200,00	-31.100,00	-76.719,54
Abschnitt 69	SA 01	SA 01		Saldo (01) Haushaltsrücklagen (230-240)	0,00	0,00	0,00	x	x	x
Abschnitt 69	SA 00	SA 00		Saldo (00) Nettoergebnis nach Haushaltsrücklagen (Saldo 0 + Saldo 01)	-81.800,00	-31.700,00	-77.319,54	x	x	x
Abschnitt 69	SA 2	SA 2		Saldo (2) Geldfluss aus der investiven Gebarung (33 - 34)	x	x	x	0,00	0,00	0,00
Abschnitt 69	SA 3	SA 3		Saldo (3) Nettofinanzierungssaldo (Saldo 1 + Saldo 2)	x	x	x	-81.200,00	-31.100,00	-76.719,54
Abschnitt 69	SA 4	SA 4		Saldo (4) Geldfluss aus der Finanzierungstätigkeit (35 - 36)	x	x	x	0,00	0,00	0,00
Abschnitt 69	SA 5	SA 5		Saldo (5) Geldfluss aus der voranschlagswirksamen Gebarung (Saldo 3 + Saldo 4)	x	x	x	-81.200,00	-31.100,00	-76.719,54

Unterabschnitt 690	MVAG Code	MVAG Code	Konto	Verkehr, Sonstiges	Ergebnisvoranschlag			Finanzierungsvoranschlag		
					VA 2025	VA 2024	RA 2023	VA 2025	VA 2024	RA 2023
Unterabschnitt 690	SA 0 / SA 1	SA 0 / SA 1		Saldo (0) Nettoergebnis (21 - 22) / Saldo (1) Geldfluss aus der operativen Gebarung (31 - 32)	-81.800,00	-31.700,00	-77.319,54	-81.200,00	-31.100,00	-76.719,54
Unterabschnitt 690	SA 01	SA 01		Saldo (01) Haushaltsrücklagen (230-240)	0,00	0,00	0,00	x	x	x
Unterabschnitt 690	SA 00	SA 00		Saldo (00) Nettoergebnis nach Haushaltsrücklagen (Saldo 0 + Saldo 01)	-81.800,00	-31.700,00	-77.319,54	x	x	x
Unterabschnitt 690	SA 2	SA 2		Saldo (2) Geldfluss aus der investiven Gebarung (33 - 34)	x	x	x	0,00	0,00	0,00
Unterabschnitt 690	SA 3	SA 3		Saldo (3) Nettofinanzierungssaldo (Saldo 1 + Saldo 2)	x	x	x	-81.200,00	-31.100,00	-76.719,54
Unterabschnitt 690	SA 4	SA 4		Saldo (4) Geldfluss aus der Finanzierungstätigkeit (35 - 36)	x	x	x	0,00	0,00	0,00
Unterabschnitt 690	SA 5	SA 5		Saldo (5) Geldfluss aus der voranschlagswirksamen Gebarung (Saldo 3 + Saldo 4)	x	x	x	-81.200,00	-31.100,00	-76.719,54

Ansatz 690000	MVAG Code	MVAG Code	Konto	Verkehrsverbund	Ergebnisvoranschlag			Finanzierungsvoranschlag		
					VA 2025	VA 2024	RA 2023	VA 2025	VA 2024	RA 2023
Operative Gebarung										
1	211	311	x	Erträge aus der operativen Verwaltungstätigkeit / Einzahlungen aus operativer Verwaltungstätigkeit	2.500,00	2.500,00	2.144,16	2.500,00	2.500,00	2.144,16
2	2114	3114		Erträge aus Leistungen / Einzahlungen aus Leistungen	2.500,00	2.500,00	2.144,16	2.500,00	2.500,00	2.144,16
690000			810000	Leistungserlöse E-Auto	2.500,00	2.500,00	2.144,16	2.500,00	2.500,00	2.144,16
1	212	312	x	Erträge aus Transfers / Einzahlungen aus Transfers	6.500,00	52.100,00	6.583,00	6.500,00	52.100,00	6.583,00
2	2121	3121		Transferertrag von Trägern des öffentlichen Rechts / Transferzahlungen von Trägern des öffentlichen Rechts	6.500,00	52.100,00	6.583,00	6.500,00	52.100,00	6.583,00
690000			860000	Refundierung Verkehrsverbundbeitrag 2024	0,00	45.600,00	0,00	0,00	45.600,00	0,00
690000			860300	§ 24 Abs. 1 FAG Verkehrsverbund	6.500,00	6.500,00	6.583,00	6.500,00	6.500,00	6.583,00
SU	21	31	x	Summe Erträge / Summe Einzahlungen operative Gebarung	9.000,00	54.600,00	8.727,16	9.000,00	54.600,00	8.727,16
1	222	322	x	Sachaufwand / Auszahlungen aus Sachaufwand	7.100,00	7.100,00	5.944,70	6.500,00	6.500,00	5.344,70
2	2225	3225		Sonstiger Sachaufwand / Sonstige Auszahlungen aus Sachaufwand	6.500,00	6.500,00	5.344,70	6.500,00	6.500,00	5.344,70
690000			728000	Alternative Mobilität (AMUD)	6.500,00	6.500,00	5.344,70	6.500,00	6.500,00	5.344,70
2	2226	x		Nicht finanzierungswirksamer Sachaufwand / -	600,00	600,00	600,00	x	x	x
690000			680700	Planmäßige Abschreibung - Amts-, Betriebs- und Geschäftsausstattung	600,00	600,00	600,00	x	x	x
1	223	323	x	Transferaufwand / Auszahlungen aus Transfers	83.700,00	79.200,00	80.102,00	83.700,00	79.200,00	80.102,00
2	2231	3231		Transferaufwand an Träger des öffentlichen Rechts / Transferzahlungen an Träger des öffentlichen Rechts	83.700,00	79.200,00	80.102,00	83.700,00	79.200,00	80.102,00
690000			754500	Beitrag Verkehrsverbund	83.700,00	79.200,00	80.102,00	83.700,00	79.200,00	80.102,00
SU	22	32	x	Summe Aufwendungen / Summe Auszahlungen operative Gebarung	90.800,00	86.300,00	86.046,70	90.200,00	85.700,00	85.446,70
SA 0 / SA 1	SA0	SA1	x	Saldo (0) Nettoergebnis (21 - 22) / Saldo (1) Geldfluss aus der operativen Gebarung (31 - 32)	-81.800,00	-31.700,00	-77.319,54	-81.200,00	-31.100,00	-76.719,54
SA 01	SA 01	x	x	Saldo (01) Haushaltsrücklagen (230 - 240)	0,00	0,00	0,00	x	x	x
SA 00	SA 00	x	x	Saldo (00) Nettoergebnis nach Haushaltsrücklagen (Saldo 0 + Saldo 01)	-81.800,00	-31.700,00	-77.319,54	x	x	x

Investive Gebarung										
SU	x	33	x	Summe Einzahlungen investive Gebarung	x	x	x	0,00	0,00	0,00
SU	x	34		Summe Auszahlungen investive Gebarung	x	x	x	0,00	0,00	0,00
SA2	x	SA2		Saldo (2) Geldfluss aus der investiven Gebarung (33 - 34)	x	x	x	0,00	0,00	0,00
SA3	x	SA3		Saldo (3) Nettofinanzierungssaldo (Saldo 1 + Saldo 2)	x	x	x	-81.200,00	-31.100,00	-76.719,54

Finanzierungstätigkeit										
SU	x	35		Summe Einzahlungen aus der Finanzierungstätigkeit	x	x	x	0,00	0,00	0,00
SU	x	36		Summe Auszahlungen aus der Finanzierungstätigkeit	x	x	x	0,00	0,00	0,00
SA4	x	SA4		Saldo (4) Geldfluss aus der Finanzierungstätigkeit (35 - 36)	x	x	x	0,00	0,00	0,00

Ansatz 690000	MVAG Code	MVAG Code	Konto	Verkehrsverbund	Ergebnisvoranschlag			Finanzierungsvoranschlag		
					VA 2025	VA 2024	RA 2023	VA 2025	VA 2024	RA 2023
SA5	x	SA5		Saldo (5) Geldfluss aus der voranschlagswirksamen Gebarung (Saldo 3 + Saldo 4)	x	x	x	-81.200,00	-31.100,00	-76.719,54

Gruppe 7	MVAG Code	MVAG Code	Konto	Wirtschaftsförderung	Ergebnisvoranschlag			Finanzierungsvoranschlag		
					VA 2025	VA 2024	RA 2023	VA 2025	VA 2024	RA 2023
Gruppe 7	SA 0 / SA 1	SA 0 / SA 1		Saldo (0) Nettoergebnis (21 - 22) / Saldo (1) Geldfluss aus der operativen Gebarung (31 - 32)	-70.700,00	-70.100,00	-64.891,13	-67.800,00	-73.800,00	-66.057,13
Gruppe 7	SA 01	SA 01		Saldo (01) Haushaltsrücklagen (230-240)	-400,00	-400,00	-232,80	x	x	x
Gruppe 7	SA 00	SA 00		Saldo (00) Nettoergebnis nach Haushaltsrücklagen (Saldo 0 + Saldo 01)	-71.100,00	-70.500,00	-65.123,93	x	x	x
Gruppe 7	SA 2	SA 2		Saldo (2) Geldfluss aus der investiven Gebarung (33 - 34)	x	x	x	-2.000,00	-24.800,00	0,00
Gruppe 7	SA 3	SA 3		Saldo (3) Nettofinanzierungssaldo (Saldo 1 + Saldo 2)	x	x	x	-69.800,00	-98.600,00	-66.057,13
Gruppe 7	SA 4	SA 4		Saldo (4) Geldfluss aus der Finanzierungstätigkeit (35 - 36)	x	x	x	0,00	0,00	0,00
Gruppe 7	SA 5	SA 5		Saldo (5) Geldfluss aus der voranschlagswirksamen Gebarung (Saldo 3 + Saldo 4)	x	x	x	-69.800,00	-98.600,00	-66.057,13

Abschnitt 71	MVAG Code	MVAG Code	Konto	Grundlagenverbesserung in der Land- und Forstwirtschaft	Ergebnisvoranschlag			Finanzierungsvoranschlag		
					VA 2025	VA 2024	RA 2023	VA 2025	VA 2024	RA 2023
Abschnitt 71	SA 0 / SA 1	SA 0 / SA 1		Saldo (0) Nettoergebnis (21 - 22) / Saldo (1) Geldfluss aus der operativen Gebarung (31 - 32)	-500,00	-500,00	0,00	-500,00	-500,00	0,00
Abschnitt 71	SA 01	SA 01		Saldo (01) Haushaltsrücklagen (230-240)	0,00	0,00	0,00	x	x	x
Abschnitt 71	SA 00	SA 00		Saldo (00) Nettoergebnis nach Haushaltsrücklagen (Saldo 0 + Saldo 01)	-500,00	-500,00	0,00	x	x	x
Abschnitt 71	SA 2	SA 2		Saldo (2) Geldfluss aus der investiven Gebarung (33 - 34)	x	x	x	0,00	0,00	0,00
Abschnitt 71	SA 3	SA 3		Saldo (3) Nettofinanzierungssaldo (Saldo 1 + Saldo 2)	x	x	x	-500,00	-500,00	0,00
Abschnitt 71	SA 4	SA 4		Saldo (4) Geldfluss aus der Finanzierungstätigkeit (35 - 36)	x	x	x	0,00	0,00	0,00
Abschnitt 71	SA 5	SA 5		Saldo (5) Geldfluss aus der voranschlagswirksamen Gebarung (Saldo 3 + Saldo 4)	x	x	x	-500,00	-500,00	0,00

Unterabschnitt 710	MVAG Code	MVAG Code	Konto	Land- und forstwirtschaftlicher Wegebau	Ergebnisvoranschlag			Finanzierungsvoranschlag		
					VA 2025	VA 2024	RA 2023	VA 2025	VA 2024	RA 2023
Unterabschnitt 710	SA 0 / SA 1	SA 0 / SA 1		Saldo (0) Nettoergebnis (21 - 22) / Saldo (1) Geldfluss aus der operativen Gebarung (31 - 32)	-500,00	-500,00	0,00	-500,00	-500,00	0,00
Unterabschnitt 710	SA 01	SA 01		Saldo (01) Haushaltsrücklagen (230-240)	0,00	0,00	0,00	x	x	x
Unterabschnitt 710	SA 00	SA 00		Saldo (00) Nettoergebnis nach Haushaltsrücklagen (Saldo 0 + Saldo 01)	-500,00	-500,00	0,00	x	x	x
Unterabschnitt 710	SA 2	SA 2		Saldo (2) Geldfluss aus der investiven Gebarung (33 - 34)	x	x	x	0,00	0,00	0,00
Unterabschnitt 710	SA 3	SA 3		Saldo (3) Nettofinanzierungssaldo (Saldo 1 + Saldo 2)	x	x	x	-500,00	-500,00	0,00
Unterabschnitt 710	SA 4	SA 4		Saldo (4) Geldfluss aus der Finanzierungstätigkeit (35 - 36)	x	x	x	0,00	0,00	0,00
Unterabschnitt 710	SA 5	SA 5		Saldo (5) Geldfluss aus der voranschlagswirksamen Gebarung (Saldo 3 + Saldo 4)	x	x	x	-500,00	-500,00	0,00

Ansatz 710000	MVAG Code	MVAG Code	Konto	Land- und forstwirtschaftlicher Wegebau	Ergebnisvoranschlag			Finanzierungsvoranschlag		
					VA 2025	VA 2024	RA 2023	VA 2025	VA 2024	RA 2023
Operative Gebarung										
SU	21	31	x	Summe Erträge / Summe Einzahlungen operative Gebarung	0,00	0,00	0,00	0,00	0,00	0,00
1	222	322	x	Sachaufwand / Auszahlungen aus Sachaufwand	500,00	500,00	0,00	500,00	500,00	0,00
2	2225	3225		Sonstiger Sachaufwand / Sonstige Auszahlungen aus Sachaufwand	500,00	500,00	0,00	500,00	500,00	0,00
710000			728000	Entgelte für sonstige Leistungen	500,00	500,00	0,00	500,00	500,00	0,00
SU	22	32	x	Summe Aufwendungen / Summe Auszahlungen operative Gebarung	500,00	500,00	0,00	500,00	500,00	0,00
SA 0 / SA 1	SA0	SA1	x	Saldo (0) Nettoergebnis (21 - 22) / Saldo (1) Geldfluss aus der operativen Gebarung (31 - 32)	-500,00	-500,00	0,00	-500,00	-500,00	0,00
SA 01	SA 01	x	x	Saldo (01) Haushaltsrücklagen (230 - 240)	0,00	0,00	0,00	x	x	x
SA 00	SA 00	x	x	Saldo (00) Nettoergebnis nach Haushaltsrücklagen (Saldo 0 + Saldo 01)	-500,00	-500,00	0,00	x	x	x

Investive Gebarung										
SU	x	33	x	Summe Einzahlungen investive Gebarung	x	x	x	0,00	0,00	0,00
SU	x	34		Summe Auszahlungen investive Gebarung	x	x	x	0,00	0,00	0,00
SA2	x	SA2		Saldo (2) Geldfluss aus der investiven Gebarung (33 - 34)	x	x	x	0,00	0,00	0,00
SA3	x	SA3		Saldo (3) Nettofinanzierungssaldo (Saldo 1 + Saldo 2)	x	x	x	-500,00	-500,00	0,00

Finanzierungstätigkeit										
SU	x	35		Summe Einzahlungen aus der Finanzierungstätigkeit	x	x	x	0,00	0,00	0,00
SU	x	36		Summe Auszahlungen aus der Finanzierungstätigkeit	x	x	x	0,00	0,00	0,00
SA4	x	SA4		Saldo (4) Geldfluss aus der Finanzierungstätigkeit (35 - 36)	x	x	x	0,00	0,00	0,00
SA5	x	SA5		Saldo (5) Geldfluss aus der voranschlagswirksamen Gebarung (Saldo 3 + Saldo 4)	x	x	x	-500,00	-500,00	0,00

Abschnitt 74	MVAG Code	MVAG Code	Konto	Sonstige Förderung der Land- und Forstwirtschaft	Ergebnisvoranschlag			Finanzierungsvoranschlag		
					VA 2025	VA 2024	RA 2023	VA 2025	VA 2024	RA 2023
Abschnitt 74	SA 0 / SA 1	SA 0 / SA 1		Saldo (0) Nettoergebnis (21 - 22) / Saldo (1) Geldfluss aus der operativen Gebarung (31 - 32)	-42.900,00	-38.800,00	-34.707,35	-40.000,00	-42.500,00	-34.693,35
Abschnitt 74	SA 01	SA 01		Saldo (01) Haushaltsrücklagen (230-240)	0,00	0,00	-7,95	x	x	x
Abschnitt 74	SA 00	SA 00		Saldo (00) Nettoergebnis nach Haushaltsrücklagen (Saldo 0 + Saldo 01)	-42.900,00	-38.800,00	-34.715,30	x	x	x
Abschnitt 74	SA 2	SA 2		Saldo (2) Geldfluss aus der investiven Gebarung (33 - 34)	x	x	x	-2.000,00	-24.800,00	0,00
Abschnitt 74	SA 3	SA 3		Saldo (3) Nettofinanzierungssaldo (Saldo 1 + Saldo 2)	x	x	x	-42.000,00	-67.300,00	-34.693,35
Abschnitt 74	SA 4	SA 4		Saldo (4) Geldfluss aus der Finanzierungstätigkeit (35 - 36)	x	x	x	0,00	0,00	0,00

Abschnitt 74	SA 5	SA 5		Saldo (5) Geldfluss aus der voranschlagswirksamen Gebarung (Saldo 3 + Saldo 4)	x	x	x	-42.000,00	-67.300,00	-34.693,35
--------------	------	------	--	--	---	---	---	------------	------------	------------

Unterabschnitt 742	MVAG Code	MVAG Code	Konto	Produktionsförderung	Ergebnisvoranschlag			Finanzierungsvoranschlag		
					VA 2025	VA 2024	RA 2023	VA 2025	VA 2024	RA 2023
Unterabschnitt 742	SA 0 / SA 1	SA 0 / SA 1		Saldo (0) Nettoergebnis (21 - 22) / Saldo (1) Geldfluss aus der operativen Gebarung (31 - 32)	-42.900,00	-38.800,00	-34.707,35	-40.000,00	-42.500,00	-34.693,35
Unterabschnitt 742	SA 01	SA 01		Saldo (01) Haushaltsrücklagen (230-240)	0,00	0,00	-7,95	x	x	x
Unterabschnitt 742	SA 00	SA 00		Saldo (00) Nettoergebnis nach Haushaltsrücklagen (Saldo 0 + Saldo 01)	-42.900,00	-38.800,00	-34.715,30	x	x	x
Unterabschnitt 742	SA 2	SA 2		Saldo (2) Geldfluss aus der investiven Gebarung (33 - 34)	x	x	x	-2.000,00	-24.800,00	0,00
Unterabschnitt 742	SA 3	SA 3		Saldo (3) Nettofinanzierungssaldo (Saldo 1 + Saldo 2)	x	x	x	-42.000,00	-67.300,00	-34.693,35
Unterabschnitt 742	SA 4	SA 4		Saldo (4) Geldfluss aus der Finanzierungstätigkeit (35 - 36)	x	x	x	0,00	0,00	0,00
Unterabschnitt 742	SA 5	SA 5		Saldo (5) Geldfluss aus der voranschlagswirksamen Gebarung (Saldo 3 + Saldo 4)	x	x	x	-42.000,00	-67.300,00	-34.693,35

Ansatz 742000	MVAG Code	MVAG Code	Konto	Produktionsförderung	Ergebnisvoranschlag			Finanzierungsvoranschlag		
					VA 2025	VA 2024	RA 2023	VA 2025	VA 2024	RA 2023
Operative Gebarung										
1	211	311	x	Erträge aus der operativen Verwaltungstätigkeit / Einzahlungen aus operativer Verwaltungstätigkeit	0,00	3.700,00	0,00	0,00	0,00	0,00
2	2116	3116		Erträge aus Veräußerung und sonstige Erträge / Einzahlungen aus Veräußerung von geringwertigen Wirtschaftsgütern (GWG) und sonstige Einzahlungen	0,00	3.700,00	0,00	0,00	0,00	0,00
742000			803000	Veräußerungserlös Viehanhänger (alt)	0,00	3.700,00	0,00	x	x	x
1	213	313	x	Finanzerträge / Einzahlungen aus Finanzerträgen	100,00	100,00	10,60	100,00	100,00	10,60
2	2131	3131		Erträge aus Zinsen / Einzahlungen aus Zinserträgen	100,00	100,00	10,60	100,00	100,00	10,60
742000			823000	Zinsen	100,00	100,00	10,60	100,00	100,00	10,60
SU	21	31	x	Summe Erträge / Summe Einzahlungen operative Gebarung	100,00	3.800,00	10,60	100,00	100,00	10,60
1	222	322	x	Sachaufwand / Auszahlungen aus Sachaufwand	4.500,00	1.600,00	2,65	1.600,00	1.600,00	2,65
2	2225	3225		Sonstiger Sachaufwand / Sonstige Auszahlungen aus Sachaufwand	1.600,00	1.600,00	2,65	1.600,00	1.600,00	2,65
742000			710100	Kapitalertragssteuer	100,00	100,00	2,65	100,00	100,00	2,65
742000			729000	Sonstige Aufwendungen	1.500,00	1.500,00	0,00	1.500,00	1.500,00	0,00
2	2226	x		Nicht finanzierungswirksamer Sachaufwand / -	2.900,00	0,00	0,00	x	x	x
742000			680600	Planmäßige Abschreibung - Technische Anlagen, Fahrzeuge und Maschinen	2.900,00	0,00	0,00	x	x	x
1	223	323	x	Transferaufwand / Auszahlungen aus Transfers	38.500,00	41.000,00	34.715,30	38.500,00	41.000,00	34.701,30
2	2231	3231		Transferaufwand an Träger des öffentlichen Rechts / Transferzahlungen an Träger des öffentlichen Rechts	300,00	500,00	296,00	300,00	500,00	296,00
742000			754000	Gde.Bei tr.f.Hengst halt.u.Deckpauschale	300,00	500,00	296,00	300,00	500,00	296,00
2	2233	3233		Transferaufwand an Unternehmen (mit Finanzunternehmen) / Transferzahlungen an Unternehmen (inkl. Finanzunternehmen)	34.200,00	36.500,00	33.320,20	34.200,00	36.500,00	33.306,20
742000			755000	Gde.Bei tr. f. Zuchtstiere, Eber u. Widder	3.000,00	4.000,00	3.000,00	3.000,00	4.000,00	3.000,00
742000			755010	Gde.Bei tr.f.Hagelversicherung	3.700,00	3.500,00	3.500,00	3.700,00	3.500,00	3.500,00
742000			755020	Gde.Bei tr.f.künstl.Besamung	19.000,00	20.000,00	19.189,00	19.000,00	20.000,00	19.189,00
742000			755030	Gde.Bei tr.f.Wegegeld.künstl.Besamung	1.000,00	1.500,00	772,00	1.000,00	1.500,00	758,00
742000			755040	Gde.Bei tr.f.Tierseuchenfondsbeitrag	4.000,00	4.000,00	3.531,20	4.000,00	4.000,00	3.531,20
742000			755050	Gde.Bei tr.f.Klauenpflege	3.500,00	3.500,00	3.328,00	3.500,00	3.500,00	3.328,00
2	2234	3234		Transferaufwand an Haushalte und Organisationen ohne Erwerbscharakter / Transferzahlungen an Haushalte und Organisationen ohne Erwerbscharakter	4.000,00	4.000,00	1.099,10	4.000,00	4.000,00	1.099,10
742000			768000	Frei verfügbare Mittel der Landwirtsch.	4.000,00	4.000,00	1.099,10	4.000,00	4.000,00	1.099,10
SU	22	32	x	Summe Aufwendungen / Summe Auszahlungen operative Gebarung	43.000,00	42.600,00	34.717,95	40.100,00	42.600,00	34.703,95
SA 0 / SA 1	SA0	SA1	x	Saldo (0) Nettoergebnis (21 - 22) / Saldo (1) Geldfluss aus der operativen Gebarung (31 - 32)	-42.900,00	-38.800,00	-34.707,35	-40.000,00	-42.500,00	-34.693,35
1	240	x	x	Zuweisungen an Haushaltsrücklagen	0,00	0,00	7,95	x	x	x

Ansatz 742000	MVAG Code	MVAG Code	Konto	Produktionsförderung	Ergebnisvoranschlag			Finanzierungsvoranschlag		
					VA 2025	VA 2024	RA 2023	VA 2025	VA 2024	RA 2023
2	2401	x		Zuweisungen an Haushaltsrücklagen	0,00	0,00	7,95	x	x	x
742000			794041	Rücklagenzuführung Ländlicher Wegebau Rücklage	0,00	0,00	5,10	x	x	x
742000			794081	Rücklagenzuführung Zuchtterrücklage	0,00	0,00	2,85	x	x	x
SA 01	SA 01	x	x	Saldo (01) Haushaltsrücklagen (230 - 240)	0,00	0,00	-7,95	x	x	x
SA 00	SA 00	x	x	Saldo (00) Nettoergebnis nach Haushaltsrücklagen (Saldo 0 + Saldo 01)	-42.900,00	-38.800,00	-34.715,30	x	x	x

Investive Gebarung										
1	x	331		Einzahlungen aus der Investitionstätigkeit	x	x	x	0,00	3.700,00	0,00
2	x	3314		Einzahlungen aus der Veräußerung von technischen Anlagen, Fahrzeuge und Maschinen	x	x	x	0,00	3.700,00	0,00
742000			803000	Veräußerungserlös Viehanhänger (alt)	x	x	x	0,00	3.700,00	0,00
SU	x	33	x	Summe Einzahlungen investive Gebarung	x	x	x	0,00	3.700,00	0,00
1	x	341	x	Auszahlungen aus der Investitionstätigkeit	x	x	x	2.000,00	28.500,00	0,00
2	x	3414		Auszahlungen für den Erwerb von technischen Anlagen, Fahrzeuge und Maschinen	x	x	x	0,00	28.500,00	0,00
742000			040000	Viehanhänger	x	x	x	0,00	28.500,00	0,00
2	x	3415		Auszahlungen für den Erwerb von Amts-, Betriebs- und Geschäftsausstattung	x	x	x	2.000,00	0,00	0,00
742000			042000	Amts-, Betriebs- und Geschäftsausstattung	x	x	x	2.000,00	0,00	0,00
SU	x	34		Summe Auszahlungen investive Gebarung	x	x	x	2.000,00	28.500,00	0,00
SA2	x	SA2		Saldo (2) Geldfluss aus der investiven Gebarung (33 - 34)	x	x	x	-2.000,00	-24.800,00	0,00
SA3	x	SA3		Saldo (3) Nettofinanzierungssaldo (Saldo 1 + Saldo 2)	x	x	x	-42.000,00	-67.300,00	-34.693,35

Finanzierungstätigkeit										
SU	x	35		Summe Einzahlungen aus der Finanzierungstätigkeit	x	x	x	0,00	0,00	0,00
SU	x	36		Summe Auszahlungen aus der Finanzierungstätigkeit	x	x	x	0,00	0,00	0,00
SA4	x	SA4		Saldo (4) Geldfluss aus der Finanzierungstätigkeit (35 - 36)	x	x	x	0,00	0,00	0,00
SA5	x	SA5		Saldo (5) Geldfluss aus der voranschlagswirksamen Gebarung (Saldo 3 + Saldo 4)	x	x	x	-42.000,00	-67.300,00	-34.693,35

Unterabschnitt 747	MVAG Code	MVAG Code	Konto	Jagd und Fischerei	Ergebnisvoranschlag			Finanzierungsvoranschlag		
					VA 2025	VA 2024	RA 2023	VA 2025	VA 2024	RA 2023
Unterabschnitt 747	SA 0 / SA 1	SA 0 / SA 1		Saldo (0) Nettoergebnis (21 - 22) / Saldo (1) Geldfluss aus der operativen Gebarung (31 - 32)	0,00	0,00	0,00	0,00	0,00	0,00
Unterabschnitt 747	SA 01	SA 01		Saldo (01) Haushaltsrücklagen (230-240)	0,00	0,00	0,00	x	x	x

Unterabschnitt 747	SA 00	SA 00		Saldo (00) Nettoergebnis nach Haushaltsrücklagen (Saldo 0 + Saldo 01)	0,00	0,00	0,00	x	x	x
Unterabschnitt 747	SA 2	SA 2		Saldo (2) Geldfluss aus der investiven Gebarung (33 - 34)	x	x	x	0,00	0,00	0,00
Unterabschnitt 747	SA 3	SA 3		Saldo (3) Nettofinanzierungssaldo (Saldo 1 + Saldo 2)	x	x	x	0,00	0,00	0,00
Unterabschnitt 747	SA 4	SA 4		Saldo (4) Geldfluss aus der Finanzierungstätigkeit (35 - 36)	x	x	x	0,00	0,00	0,00
Unterabschnitt 747	SA 5	SA 5		Saldo (5) Geldfluss aus der voranschlagswirksamen Gebarung (Saldo 3 + Saldo 4)	x	x	x	0,00	0,00	0,00

Ansatz 747000	MVAG Code	MVAG Code	Konto	Jagd und Fischerei	Ergebnisvoranschlag			Finanzierungsvoranschlag		
					VA 2025	VA 2024	RA 2023	VA 2025	VA 2024	RA 2023
Operative Gebarung										
SU	21	31	x	Summe Erträge / Summe Einzahlungen operative Gebarung	0,00	0,00	0,00	0,00	0,00	0,00
SU	22	32	x	Summe Aufwendungen / Summe Auszahlungen operative Gebarung	0,00	0,00	0,00	0,00	0,00	0,00
SA 0 / SA 1	SA0	SA1	x	Saldo (0) Nettoergebnis (21 - 22) / Saldo (1) Geldfluss aus der operativen Gebarung (31 - 32)	0,00	0,00	0,00	0,00	0,00	0,00
SA 01	SA 01	x	x	Saldo (01) Haushaltsrücklagen (230 - 240)	0,00	0,00	0,00	x	x	x
SA 00	SA 00	x	x	Saldo (00) Nettoergebnis nach Haushaltsrücklagen (Saldo 0 + Saldo 01)	0,00	0,00	0,00	x	x	x

Investive Gebarung										
SU	x	33	x	Summe Einzahlungen investive Gebarung	x	x	x	0,00	0,00	0,00
SU	x	34		Summe Auszahlungen investive Gebarung	x	x	x	0,00	0,00	0,00
SA2	x	SA2		Saldo (2) Geldfluss aus der investiven Gebarung (33 - 34)	x	x	x	0,00	0,00	0,00
SA3	x	SA3		Saldo (3) Nettofinanzierungssaldo (Saldo 1 + Saldo 2)	x	x	x	0,00	0,00	0,00

Finanzierungstätigkeit										
SU	x	35		Summe Einzahlungen aus der Finanzierungstätigkeit	x	x	x	0,00	0,00	0,00
SU	x	36		Summe Auszahlungen aus der Finanzierungstätigkeit	x	x	x	0,00	0,00	0,00
SA4	x	SA4		Saldo (4) Geldfluss aus der Finanzierungstätigkeit (35 - 36)	x	x	x	0,00	0,00	0,00
SA5	x	SA5		Saldo (5) Geldfluss aus der voranschlagswirksamen Gebarung (Saldo 3 + Saldo 4)	x	x	x	0,00	0,00	0,00

Abschnitt 77	MVAG Code	MVAG Code	Konto	Förderung des Tourismus	Ergebnisvoranschlag			Finanzierungsvoranschlag		
					VA 2025	VA 2024	RA 2023	VA 2025	VA 2024	RA 2023
Abschnitt 77	SA 0 / SA 1	SA 0 / SA 1		Saldo (0) Nettoergebnis (21 - 22) / Saldo (1) Geldfluss aus der operativen Gebarung (31 - 32)	-21.300,00	-22.800,00	-20.337,77	-21.300,00	-22.800,00	-20.337,77
Abschnitt 77	SA 01	SA 01		Saldo (01) Haushaltsrücklagen (230-240)	-400,00	-400,00	-224,85	x	x	x
Abschnitt 77	SA 00	SA 00		Saldo (00) Nettoergebnis nach Haushaltsrücklagen (Saldo 0 + Saldo 01)	-21.700,00	-23.200,00	-20.562,62	x	x	x
Abschnitt 77	SA 2	SA 2		Saldo (2) Geldfluss aus der investiven Gebarung (33 - 34)	x	x	x	0,00	0,00	0,00
Abschnitt 77	SA 3	SA 3		Saldo (3) Nettofinanzierungssaldo (Saldo 1 + Saldo 2)	x	x	x	-21.300,00	-22.800,00	-20.337,77
Abschnitt 77	SA 4	SA 4		Saldo (4) Geldfluss aus der Finanzierungstätigkeit (35 - 36)	x	x	x	0,00	0,00	0,00
Abschnitt 77	SA 5	SA 5		Saldo (5) Geldfluss aus der voranschlagswirksamen Gebarung (Saldo 3 + Saldo 4)	x	x	x	-21.300,00	-22.800,00	-20.337,77

Unterabschnitt 770	MVAG Code	MVAG Code	Konto	Einrichtungen zur Förderung des Tourismus	Ergebnisvoranschlag			Finanzierungsvoranschlag		
					VA 2025	VA 2024	RA 2023	VA 2025	VA 2024	RA 2023
Unterabschnitt 770	SA 0 / SA 1	SA 0 / SA 1		Saldo (0) Nettoergebnis (21 - 22) / Saldo (1) Geldfluss aus der operativen Gebarung (31 - 32)	-21.300,00	-22.800,00	-20.337,77	-21.300,00	-22.800,00	-20.337,77
Unterabschnitt 770	SA 01	SA 01		Saldo (01) Haushaltsrücklagen (230-240)	-400,00	-400,00	-224,85	x	x	x
Unterabschnitt 770	SA 00	SA 00		Saldo (00) Nettoergebnis nach Haushaltsrücklagen (Saldo 0 + Saldo 01)	-21.700,00	-23.200,00	-20.562,62	x	x	x
Unterabschnitt 770	SA 2	SA 2		Saldo (2) Geldfluss aus der investiven Gebarung (33 - 34)	x	x	x	0,00	0,00	0,00
Unterabschnitt 770	SA 3	SA 3		Saldo (3) Nettofinanzierungssaldo (Saldo 1 + Saldo 2)	x	x	x	-21.300,00	-22.800,00	-20.337,77
Unterabschnitt 770	SA 4	SA 4		Saldo (4) Geldfluss aus der Finanzierungstätigkeit (35 - 36)	x	x	x	0,00	0,00	0,00
Unterabschnitt 770	SA 5	SA 5		Saldo (5) Geldfluss aus der voranschlagswirksamen Gebarung (Saldo 3 + Saldo 4)	x	x	x	-21.300,00	-22.800,00	-20.337,77

Ansatz 770000	MVAG Code	MVAG Code	Konto	Einricht.z.Förd.d.Fremdenverkehrs	Ergebnisvoranschlag			Finanzierungsvoranschlag		
					VA 2025	VA 2024	RA 2023	VA 2025	VA 2024	RA 2023
Operative Gebarung										
1	211	311	x	Erträge aus der operativen Verwaltungstätigkeit / Einzahlungen aus operativer Verwaltungstätigkeit	600,00	600,00	323,36	600,00	600,00	323,36
2	2114	3114		Erträge aus Leistungen / Einzahlungen aus Leistungen	300,00	500,00	170,36	300,00	500,00	170,36
770000			810000	Leistungserlöse	300,00	500,00	170,36	300,00	500,00	170,36
2	2115	3115		Erträge aus Besitz und wirtschaftlicher Tätigkeit / Einzahlungen aus Besitz und wirtschaftlicher Tätigkeit	100,00	100,00	10,00	100,00	100,00	10,00
770000			811000	Einnahmen aus Vermietung und Verpachtung	100,00	100,00	10,00	100,00	100,00	10,00
2	2116	3116		Erträge aus Veräußerung und sonstige Erträge / Einzahlungen aus Veräußerung von geringwertigen Wirtschaftsgütern (GWG) und sonstige Einzahlungen	200,00	0,00	143,00	200,00	0,00	143,00
770000			828000	Rückersätze von Ausgaben (Gästebücher)	200,00	0,00	143,00	200,00	0,00	143,00
1	213	313	x	Finanzerträge / Einzahlungen aus Finanzerträgen	600,00	600,00	38,80	600,00	600,00	38,80
2	2131	3131		Erträge aus Zinsen / Einzahlungen aus Zinserträgen	600,00	600,00	38,80	600,00	600,00	38,80
770000			823000	Zinsen	600,00	600,00	38,80	600,00	600,00	38,80
SU	21	31	x	Summe Erträge / Summe Einzahlungen operative Gebarung	1.200,00	1.200,00	362,16	1.200,00	1.200,00	362,16
1	221	321	x	Personalaufwand / Auszahlungen aus Personalaufwand	3.000,00	5.000,00	4.566,07	3.000,00	5.000,00	4.566,07
2	2211	3211		Personalaufwand (Bezüge, Nebengeb., Mehrleistungen) / Auszahlungen für Personalaufwand (Bezüge, Nebengebühren und Mehrleistungsvergütungen)	2.700,00	4.600,00	4.239,60	2.700,00	4.600,00	4.239,60
770000			500000	Geldbezüge Beamte der Verwaltung	2.700,00	4.600,00	4.239,60	2.700,00	4.600,00	4.239,60
2	2212	3212		Gesetzlicher und freiwilliger Sozialaufwand / Auszahlungen für gesetzliche und freiwillige Sozialaufwendungen	300,00	400,00	326,47	300,00	400,00	326,47
770000			580000	Dienstgeberbeiträge zum Ausgleichsfonds für Familienbeihilfen	100,00	200,00	157,29	100,00	200,00	157,29
770000			582000	Sonstige Dienstgeberbeiträge zur sozialen Sicherheit	200,00	200,00	169,18	200,00	200,00	169,18
1	222	322	x	Sachaufwand / Auszahlungen aus Sachaufwand	13.500,00	13.500,00	10.825,70	13.500,00	13.500,00	10.825,70
2	2221	3221		Gebrauchs- und Verbrauchsgüter, Handelswaren / Auszahlungen für Gebrauchs- und Verbrauchsgüter, Handelswaren	400,00	400,00	200,40	400,00	400,00	200,40
770000			457000	Druckwerke	300,00	300,00	200,40	300,00	300,00	200,40
770000			459000	Sonstige Verbrauchsgüter	100,00	100,00	0,00	100,00	100,00	0,00
2	2222	3222		Verwaltungs- und Betriebsaufwand / Auszahlungen für Verwaltungs- und Betriebsaufwand	1.400,00	1.400,00	1.268,35	1.400,00	1.400,00	1.268,35
770000			630000	Postdienste	500,00	500,00	500,00	500,00	500,00	500,00
770000			631000	Telekommunikationsdienste	500,00	500,00	500,00	500,00	500,00	500,00
770000			670000	Versicherungen	400,00	400,00	268,35	400,00	400,00	268,35
2	2224	3224		Instandhaltung / Auszahlungen für Instandhaltung	1.000,00	1.000,00	41,32	1.000,00	1.000,00	41,32
770000			618000	Instandhaltung v.sonst.Anlagen	1.000,00	1.000,00	41,32	1.000,00	1.000,00	41,32
2	2225	3225		Sonstiger Sachaufwand / Sonstige Auszahlungen aus Sachaufwand	10.700,00	10.700,00	9.315,63	10.700,00	10.700,00	9.315,63

Ansatz 770000	MVAG Code	MVAG Code	Konto	Einricht.z.Förd.d.Fremdenverkehrs	Ergebnisvoranschlag			Finanzierungsvoranschlag		
					VA 2025	VA 2024	RA 2023	VA 2025	VA 2024	RA 2023
770000			710100	Kapitalertragssteuer	200,00	200,00	9,70	200,00	200,00	9,70
770000			720109	Kostenbeitr.WiH.Arbeiter	2.000,00	2.000,00	1.890,00	2.000,00	2.000,00	1.890,00
770000			720209	Kostenbeitr.WiH.Masch.u.Fahrz.	500,00	500,00	93,50	500,00	500,00	93,50
770000			728000	Entgelte für sonstige Leistungen	8.000,00	8.000,00	7.322,43	8.000,00	8.000,00	7.322,43
1	223	323	x	Transferaufwand / Auszahlungen aus Transfers	6.000,00	5.500,00	5.308,16	6.000,00	5.500,00	5.308,16
2	2234	3234		Transferaufwand an Haushalte und Organisationen ohne Erwerbscharakter / Transferzahlungen an Haushalte und Organisationen ohne Erwerbscharakter	6.000,00	5.500,00	5.308,16	6.000,00	5.500,00	5.308,16
770000			757000	Transfers an private Organisationen	6.000,00	5.500,00	5.308,16	6.000,00	5.500,00	5.308,16
SU	22	32	x	Summe Aufwendungen / Summe Auszahlungen operative Gebarung	22.500,00	24.000,00	20.699,93	22.500,00	24.000,00	20.699,93
SA 0 / SA 1	SA0	SA1	x	Saldo (0) Nettoergebnis (21 - 22) / Saldo (1) Geldfluss aus der operativen Gebarung (31 - 32)	-21.300,00	-22.800,00	-20.337,77	-21.300,00	-22.800,00	-20.337,77
1	240	x	x	Zuweisungen an Haushaltsrücklagen	400,00	400,00	224,85	x	x	x
2	2401	x		Zuweisungen an Haushaltsrücklagen	400,00	400,00	224,85	x	x	x
770000			794011	Rücklagenzuführung Fremdenverkehrsrücklage	400,00	400,00	224,85	x	x	x
SA 01	SA 01	x	x	Saldo (01) Haushaltsrücklagen (230 - 240)	-400,00	-400,00	-224,85	x	x	x
SA 00	SA 00	x	x	Saldo (00) Nettoergebnis nach Haushaltsrücklagen (Saldo 0 + Saldo 01)	-21.700,00	-23.200,00	-20.562,62	x	x	x

Investive Gebarung										
SU	x	33	x	Summe Einzahlungen investive Gebarung	x	x	x	0,00	0,00	0,00
SU	x	34		Summe Auszahlungen investive Gebarung	x	x	x	0,00	0,00	0,00
SA2	x	SA2		Saldo (2) Geldfluss aus der investiven Gebarung (33 - 34)	x	x	x	0,00	0,00	0,00
SA3	x	SA3		Saldo (3) Nettofinanzierungssaldo (Saldo 1 + Saldo 2)	x	x	x	-21.300,00	-22.800,00	-20.337,77

Finanzierungstätigkeit										
SU	x	35		Summe Einzahlungen aus der Finanzierungstätigkeit	x	x	x	0,00	0,00	0,00
SU	x	36		Summe Auszahlungen aus der Finanzierungstätigkeit	x	x	x	0,00	0,00	0,00
SA4	x	SA4		Saldo (4) Geldfluss aus der Finanzierungstätigkeit (35 - 36)	x	x	x	0,00	0,00	0,00
SA5	x	SA5		Saldo (5) Geldfluss aus der voranschlagswirksamen Gebarung (Saldo 3 + Saldo 4)	x	x	x	-21.300,00	-22.800,00	-20.337,77

Abschnitt 78	MVAG Code	MVAG Code	Konto	Förderung von Handel, Gewerbe und Industrie	Ergebnisvoranschlag			Finanzierungsvoranschlag		
					VA 2025	VA 2024	RA 2023	VA 2025	VA 2024	RA 2023

Abschnitt 78	SA 0 / SA 1	SA 0 / SA 1		Saldo (0) Nettoergebnis (21 - 22) / Saldo (1) Geldfluss aus der operativen Gebarung (31 - 32)	-6.000,00	-8.000,00	-9.846,01	-6.000,00	-8.000,00	-11.026,01
Abschnitt 78	SA 01	SA 01		Saldo (01) Haushaltsrücklagen (230-240)	0,00	0,00	0,00	x	x	x
Abschnitt 78	SA 00	SA 00		Saldo (00) Nettoergebnis nach Haushaltsrücklagen (Saldo 0 + Saldo 01)	-6.000,00	-8.000,00	-9.846,01	x	x	x
Abschnitt 78	SA 2	SA 2		Saldo (2) Geldfluss aus der investiven Gebarung (33 - 34)	x	x	x	0,00	0,00	0,00
Abschnitt 78	SA 3	SA 3		Saldo (3) Nettofinanzierungssaldo (Saldo 1 + Saldo 2)	x	x	x	-6.000,00	-8.000,00	-11.026,01
Abschnitt 78	SA 4	SA 4		Saldo (4) Geldfluss aus der Finanzierungstätigkeit (35 - 36)	x	x	x	0,00	0,00	0,00
Abschnitt 78	SA 5	SA 5		Saldo (5) Geldfluss aus der voranschlagswirksamen Gebarung (Saldo 3 + Saldo 4)	x	x	x	-6.000,00	-8.000,00	-11.026,01

Unterabschnitt 782	MVAG Code	MVAG Code	Konto	Wirtschaftspolitische Maßnahmen	Ergebnisvoranschlag			Finanzierungsvoranschlag		
					VA 2025	VA 2024	RA 2023	VA 2025	VA 2024	RA 2023
Unterabschnitt 782	SA 0 / SA 1	SA 0 / SA 1		Saldo (0) Nettoergebnis (21 - 22) / Saldo (1) Geldfluss aus der operativen Gebarung (31 - 32)	-6.000,00	-8.000,00	-9.846,01	-6.000,00	-8.000,00	-11.026,01
Unterabschnitt 782	SA 01	SA 01		Saldo (01) Haushaltsrücklagen (230-240)	0,00	0,00	0,00	x	x	x
Unterabschnitt 782	SA 00	SA 00		Saldo (00) Nettoergebnis nach Haushaltsrücklagen (Saldo 0 + Saldo 01)	-6.000,00	-8.000,00	-9.846,01	x	x	x
Unterabschnitt 782	SA 2	SA 2		Saldo (2) Geldfluss aus der investiven Gebarung (33 - 34)	x	x	x	0,00	0,00	0,00
Unterabschnitt 782	SA 3	SA 3		Saldo (3) Nettofinanzierungssaldo (Saldo 1 + Saldo 2)	x	x	x	-6.000,00	-8.000,00	-11.026,01
Unterabschnitt 782	SA 4	SA 4		Saldo (4) Geldfluss aus der Finanzierungstätigkeit (35 - 36)	x	x	x	0,00	0,00	0,00
Unterabschnitt 782	SA 5	SA 5		Saldo (5) Geldfluss aus der voranschlagswirksamen Gebarung (Saldo 3 + Saldo 4)	x	x	x	-6.000,00	-8.000,00	-11.026,01

Ansatz 782000	MVAG Code	MVAG Code	Konto	Wirtschaftspolitische Maßnahmen	Ergebnisvoranschlag			Finanzierungsvoranschlag		
					VA 2025	VA 2024	RA 2023	VA 2025	VA 2024	RA 2023
Operative Gebarung										
1	211	311	x	Erträge aus der operativen Verwaltungstätigkeit / Einzahlungen aus operativer Verwaltungstätigkeit	45.000,00	45.000,00	47.190,00	45.000,00	45.000,00	47.190,00
2	2114	3114		Erträge aus Leistungen / Einzahlungen aus Leistungen	45.000,00	45.000,00	47.190,00	45.000,00	45.000,00	47.190,00
782000			810000	Erträge aus Leistungen	45.000,00	45.000,00	47.190,00	45.000,00	45.000,00	47.190,00
SU	21	31	x	Summe Erträge / Summe Einzahlungen operative Gebarung	45.000,00	45.000,00	47.190,00	45.000,00	45.000,00	47.190,00
1	222	322	x	Sachaufwand / Auszahlungen aus Sachaufwand	45.000,00	45.000,00	50.511,30	45.000,00	45.000,00	51.691,30
2	2225	3225		Sonstiger Sachaufwand / Sonstige Auszahlungen aus Sachaufwand	45.000,00	45.000,00	50.511,30	45.000,00	45.000,00	51.691,30
782000			728000	Entgelte für sonstige Leistungen	45.000,00	45.000,00	50.511,30	45.000,00	45.000,00	51.691,30
1	223	323	x	Transferaufwand / Auszahlungen aus Transfers	6.000,00	8.000,00	6.524,71	6.000,00	8.000,00	6.524,71
2	2233	3233		Transferaufwand an Unternehmen (mit Finanzunternehmen) / Transferzahlungen an Unternehmen (inkl. Finanzunternehmen)	6.000,00	8.000,00	6.524,71	6.000,00	8.000,00	6.524,71
782000			755000	Transfers an Unternehmen	6.000,00	8.000,00	6.524,71	6.000,00	8.000,00	6.524,71
SU	22	32	x	Summe Aufwendungen / Summe Auszahlungen operative Gebarung	51.000,00	53.000,00	57.036,01	51.000,00	53.000,00	58.216,01
SA 0 / SA 1	SA0	SA1	x	Saldo (0) Nettoergebnis (21 - 22) / Saldo (1) Geldfluss aus der operativen Gebarung (31 - 32)	-6.000,00	-8.000,00	-9.846,01	-6.000,00	-8.000,00	-11.026,01
SA 01	SA 01	x	x	Saldo (01) Haushaltsrücklagen (230 - 240)	0,00	0,00	0,00	x	x	x
SA 00	SA 00	x	x	Saldo (00) Nettoergebnis nach Haushaltsrücklagen (Saldo 0 + Saldo 01)	-6.000,00	-8.000,00	-9.846,01	x	x	x

Investive Gebarung										
SU	x	33	x	Summe Einzahlungen investive Gebarung	x	x	x	0,00	0,00	0,00
SU	x	34		Summe Auszahlungen investive Gebarung	x	x	x	0,00	0,00	0,00
SA2	x	SA2		Saldo (2) Geldfluss aus der investiven Gebarung (33 - 34)	x	x	x	0,00	0,00	0,00
SA3	x	SA3		Saldo (3) Nettofinanzierungssaldo (Saldo 1 + Saldo 2)	x	x	x	-6.000,00	-8.000,00	-11.026,01

Finanzierungstätigkeit										
SU	x	35		Summe Einzahlungen aus der Finanzierungstätigkeit	x	x	x	0,00	0,00	0,00
SU	x	36		Summe Auszahlungen aus der Finanzierungstätigkeit	x	x	x	0,00	0,00	0,00
SA4	x	SA4		Saldo (4) Geldfluss aus der Finanzierungstätigkeit (35 - 36)	x	x	x	0,00	0,00	0,00
SA5	x	SA5		Saldo (5) Geldfluss aus der voranschlagswirksamen Gebarung (Saldo 3 + Saldo 4)	x	x	x	-6.000,00	-8.000,00	-11.026,01

Gruppe 8	MVAG Code	MVAG Code	Konto	Dienstleistungen	Ergebnisvoranschlag			Finanzierungsvoranschlag		
					VA 2025	VA 2024	RA 2023	VA 2025	VA 2024	RA 2023
Gruppe 8	SA 0 / SA 1	SA 0 / SA 1		Saldo (0) Nettoergebnis (21 - 22) / Saldo (1) Geldfluss aus der operativen Gebarung (31 - 32)	-439.600,00	-689.400,00	-814.332,87	-12.800,00	-263.500,00	-135.125,42
Gruppe 8	SA 01	SA 01		Saldo (01) Haushaltsrücklagen (230-240)	-226.700,00	-141.400,00	-48.205,73	x	x	x
Gruppe 8	SA 00	SA 00		Saldo (00) Nettoergebnis nach Haushaltsrücklagen (Saldo 0 + Saldo 01)	-666.300,00	-830.800,00	-862.538,60	x	x	x
Gruppe 8	SA 2	SA 2		Saldo (2) Geldfluss aus der investiven Gebarung (33 - 34)	x	x	x	-290.500,00	-226.900,00	-176.673,16
Gruppe 8	SA 3	SA 3		Saldo (3) Nettofinanzierungssaldo (Saldo 1 + Saldo 2)	x	x	x	-303.300,00	-490.400,00	-311.798,58
Gruppe 8	SA 4	SA 4		Saldo (4) Geldfluss aus der Finanzierungstätigkeit (35 - 36)	x	x	x	0,00	0,00	0,00
Gruppe 8	SA 5	SA 5		Saldo (5) Geldfluss aus der voranschlagswirksamen Gebarung (Saldo 3 + Saldo 4)	x	x	x	-303.300,00	-490.400,00	-311.798,58

Abschnitt 81	MVAG Code	MVAG Code	Konto	Öffentliche Einrichtungen (soweit nicht dem Abschnitt 85 zuzuordnen)	Ergebnisvoranschlag			Finanzierungsvoranschlag		
					VA 2025	VA 2024	RA 2023	VA 2025	VA 2024	RA 2023
Abschnitt 81	SA 0 / SA 1	SA 0 / SA 1		Saldo (0) Nettoergebnis (21 - 22) / Saldo (1) Geldfluss aus der operativen Gebarung (31 - 32)	-493.000,00	-542.500,00	-519.336,32	-353.400,00	-407.700,00	-376.004,05
Abschnitt 81	SA 01	SA 01		Saldo (01) Haushaltsrücklagen (230-240)	0,00	0,00	0,00	x	x	x
Abschnitt 81	SA 00	SA 00		Saldo (00) Nettoergebnis nach Haushaltsrücklagen (Saldo 0 + Saldo 01)	-493.000,00	-542.500,00	-519.336,32	x	x	x
Abschnitt 81	SA 2	SA 2		Saldo (2) Geldfluss aus der investiven Gebarung (33 - 34)	x	x	x	-40.000,00	-35.000,00	-54.892,17
Abschnitt 81	SA 3	SA 3		Saldo (3) Nettofinanzierungssaldo (Saldo 1 + Saldo 2)	x	x	x	-393.400,00	-442.700,00	-430.896,22
Abschnitt 81	SA 4	SA 4		Saldo (4) Geldfluss aus der Finanzierungstätigkeit (35 - 36)	x	x	x	0,00	0,00	0,00
Abschnitt 81	SA 5	SA 5		Saldo (5) Geldfluss aus der voranschlagswirksamen Gebarung (Saldo 3 + Saldo 4)	x	x	x	-393.400,00	-442.700,00	-430.896,22

Unterabschnitt 810	MVAG Code	MVAG Code	Konto	Wasserversorgung	Ergebnisvoranschlag			Finanzierungsvoranschlag		
					VA 2025	VA 2024	RA 2023	VA 2025	VA 2024	RA 2023
Unterabschnitt 810	SA 0 / SA 1	SA 0 / SA 1		Saldo (0) Nettoergebnis (21 - 22) / Saldo (1) Geldfluss aus der operativen Gebarung (31 - 32)	-12.000,00	-8.000,00	0,00	-12.000,00	-8.000,00	0,00
Unterabschnitt 810	SA 01	SA 01		Saldo (01) Haushaltsrücklagen (230-240)	0,00	0,00	0,00	x	x	x
Unterabschnitt 810	SA 00	SA 00		Saldo (00) Nettoergebnis nach Haushaltsrücklagen (Saldo 0 + Saldo 01)	-12.000,00	-8.000,00	0,00	x	x	x
Unterabschnitt 810	SA 2	SA 2		Saldo (2) Geldfluss aus der investiven Gebarung (33 - 34)	x	x	x	-10.000,00	0,00	0,00
Unterabschnitt 810	SA 3	SA 3		Saldo (3) Nettofinanzierungssaldo (Saldo 1 + Saldo 2)	x	x	x	-22.000,00	-8.000,00	0,00
Unterabschnitt 810	SA 4	SA 4		Saldo (4) Geldfluss aus der Finanzierungstätigkeit (35 - 36)	x	x	x	0,00	0,00	0,00
Unterabschnitt 810	SA 5	SA 5		Saldo (5) Geldfluss aus der voranschlagswirksamen Gebarung (Saldo 3 + Saldo 4)	x	x	x	-22.000,00	-8.000,00	0,00

Ansatz 810000	MVAG Code	MVAG Code	Konto	Wasserversorgung	Ergebnisvoranschlag			Finanzierungsvoranschlag		
					VA 2025	VA 2024	RA 2023	VA 2025	VA 2024	RA 2023
Operative Gebarung										
SU	21	31	x	Summe Erträge / Summe Einzahlungen operative Gebarung	0,00	0,00	0,00	0,00	0,00	0,00
1	223	323	x	Transferaufwand / Auszahlungen aus Transfers	12.000,00	8.000,00	0,00	12.000,00	8.000,00	0,00
2	2234	3234		Transferaufwand an Haushalte und Organisationen ohne Erwerbscharakter / Transferzahlungen an Haushalte und Organisationen ohne Erwerbscharakter	12.000,00	8.000,00	0,00	12.000,00	8.000,00	0,00
810000			757000	Transfer an Wassergenossenschaft	12.000,00	8.000,00	0,00	12.000,00	8.000,00	0,00
SU	22	32	x	Summe Aufwendungen / Summe Auszahlungen operative Gebarung	12.000,00	8.000,00	0,00	12.000,00	8.000,00	0,00
SA 0 / SA 1	SA0	SA1	x	Saldo (0) Nettoergebnis (21 - 22) / Saldo (1) Geldfluss aus der operativen Gebarung (31 - 32)	-12.000,00	-8.000,00	0,00	-12.000,00	-8.000,00	0,00
SA 01	SA 01	x	x	Saldo (01) Haushaltsrücklagen (230 - 240)	0,00	0,00	0,00	x	x	x
SA 00	SA 00	x	x	Saldo (00) Nettoergebnis nach Haushaltsrücklagen (Saldo 0 + Saldo 01)	-12.000,00	-8.000,00	0,00	x	x	x

Investive Gebarung										
SU	x	33	x	Summe Einzahlungen investive Gebarung	x	x	x	0,00	0,00	0,00
1	x	341	x	Auszahlungen aus der Investitionstätigkeit	x	x	x	10.000,00	0,00	0,00
2	x	3412		Auszahlungen für den Erwerb von Grundstücken und Grundstückseinrichtungen	x	x	x	10.000,00	0,00	0,00
810000			004000	Wasser- und Abwasserbauten und -anlagen	x	x	x	10.000,00	0,00	0,00
SU	x	34		Summe Auszahlungen investive Gebarung	x	x	x	10.000,00	0,00	0,00
SA2	x	SA2		Saldo (2) Geldfluss aus der investiven Gebarung (33 - 34)	x	x	x	-10.000,00	0,00	0,00
SA3	x	SA3		Saldo (3) Nettofinanzierungssaldo (Saldo 1 + Saldo 2)	x	x	x	-22.000,00	-8.000,00	0,00

Finanzierungstätigkeit										
SU	x	35		Summe Einzahlungen aus der Finanzierungstätigkeit	x	x	x	0,00	0,00	0,00
SU	x	36		Summe Auszahlungen aus der Finanzierungstätigkeit	x	x	x	0,00	0,00	0,00
SA4	x	SA4		Saldo (4) Geldfluss aus der Finanzierungstätigkeit (35 - 36)	x	x	x	0,00	0,00	0,00
SA5	x	SA5		Saldo (5) Geldfluss aus der voranschlagswirksamen Gebarung (Saldo 3 + Saldo 4)	x	x	x	-22.000,00	-8.000,00	0,00

Unterabschnitt 814	MVAG Code	MVAG Code	Konto	Straßenreinigung	Ergebnisvoranschlag			Finanzierungsvoranschlag		
					VA 2025	VA 2024	RA 2023	VA 2025	VA 2024	RA 2023
Unterabschnitt 814	SA 0 / SA 1	SA 0 / SA 1		Saldo (0) Nettoergebnis (21 - 22) / Saldo (1) Geldfluss aus der operativen Gebarung (31 - 32)	-280.000,00	-310.000,00	-296.046,10	-280.000,00	-310.000,00	-294.493,26
Unterabschnitt 814	SA 01	SA 01		Saldo (01) Haushaltsrücklagen (230-240)	0,00	0,00	0,00	x	x	x

Unterabschnitt 814	SA 00	SA 00		Saldo (00) Nettoergebnis nach Haushaltsrücklagen (Saldo 0 + Saldo 01)	-280.000,00	-310.000,00	-296.046,10	x	x	x
Unterabschnitt 814	SA 2	SA 2		Saldo (2) Geldfluss aus der investiven Gebarung (33 - 34)	x	x	x	0,00	0,00	0,00
Unterabschnitt 814	SA 3	SA 3		Saldo (3) Nettofinanzierungssaldo (Saldo 1 + Saldo 2)	x	x	x	-280.000,00	-310.000,00	-294.493,26
Unterabschnitt 814	SA 4	SA 4		Saldo (4) Geldfluss aus der Finanzierungstätigkeit (35 - 36)	x	x	x	0,00	0,00	0,00
Unterabschnitt 814	SA 5	SA 5		Saldo (5) Geldfluss aus der voranschlagswirksamen Gebarung (Saldo 3 + Saldo 4)	x	x	x	-280.000,00	-310.000,00	-294.493,26

Ansatz 814000	MVAG Code	MVAG Code	Konto	Straßenreinigung und Schneeräumung	Ergebnisvoranschlag			Finanzierungsvoranschlag		
					VA 2025	VA 2024	RA 2023	VA 2025	VA 2024	RA 2023
Operative Gebarung										
SU	21	31	x	Summe Erträge / Summe Einzahlungen operative Gebarung	0,00	0,00	0,00	0,00	0,00	0,00
1	222	322	x	Sachaufwand / Auszahlungen aus Sachaufwand	280.000,00	310.000,00	296.046,10	280.000,00	310.000,00	294.493,26
2	2221	3221		Gebrauchs- und Verbrauchsgüter, Handelswaren / Auszahlungen für Gebrauchs- und Verbrauchsgüter, Handelswaren	40.000,00	50.000,00	46.242,74	40.000,00	50.000,00	46.686,74
814000			459000	Sonstige Verbrauchsgüter	40.000,00	50.000,00	46.242,74	40.000,00	50.000,00	46.686,74
2	2225	3225		Sonstiger Sachaufwand / Sonstige Auszahlungen aus Sachaufwand	240.000,00	260.000,00	249.803,36	240.000,00	260.000,00	247.806,52
814000			720109	Kostenbeitr. WiH. Arbeiter	130.000,00	130.000,00	105.277,50	130.000,00	130.000,00	105.277,50
814000			720209	Kostenbeitr. WiH. Masch. u. Fahrz.	50.000,00	50.000,00	62.688,70	50.000,00	50.000,00	62.688,70
814000			728000	Entgelte für Straßenreinigung und Schneeräumung	60.000,00	80.000,00	81.837,16	60.000,00	80.000,00	79.840,32
SU	22	32	x	Summe Aufwendungen / Summe Auszahlungen operative Gebarung	280.000,00	310.000,00	296.046,10	280.000,00	310.000,00	294.493,26
SA 0 / SA 1	SA0	SA1	x	Saldo (0) Nettoergebnis (21 - 22) / Saldo (1) Geldfluss aus der operativen Gebarung (31 - 32)	-280.000,00	-310.000,00	-296.046,10	-280.000,00	-310.000,00	-294.493,26
SA 01	SA 01	x	x	Saldo (01) Haushaltsrücklagen (230 - 240)	0,00	0,00	0,00	x	x	x
SA 00	SA 00	x	x	Saldo (00) Nettoergebnis nach Haushaltsrücklagen (Saldo 0 + Saldo 01)	-280.000,00	-310.000,00	-296.046,10	x	x	x

Investive Gebarung										
SU	x	33	x	Summe Einzahlungen investive Gebarung	x	x	x	0,00	0,00	0,00
SU	x	34		Summe Auszahlungen investive Gebarung	x	x	x	0,00	0,00	0,00
SA2	x	SA2		Saldo (2) Geldfluss aus der investiven Gebarung (33 - 34)	x	x	x	0,00	0,00	0,00
SA3	x	SA3		Saldo (3) Nettofinanzierungssaldo (Saldo 1 + Saldo 2)	x	x	x	-280.000,00	-310.000,00	-294.493,26

Finanzierungstätigkeit										
SU	x	35		Summe Einzahlungen aus der Finanzierungstätigkeit	x	x	x	0,00	0,00	0,00
SU	x	36		Summe Auszahlungen aus der Finanzierungstätigkeit	x	x	x	0,00	0,00	0,00
SA4	x	SA4		Saldo (4) Geldfluss aus der Finanzierungstätigkeit (35 - 36)	x	x	x	0,00	0,00	0,00
SA5	x	SA5		Saldo (5) Geldfluss aus der voranschlagswirksamen Gebarung (Saldo 3 + Saldo 4)	x	x	x	-280.000,00	-310.000,00	-294.493,26

Unterabschnitt 815	MVAG Code	MVAG Code	Konto	Park- und Gartenanlagen, Kinderspielplätze	Ergebnisvoranschlag			Finanzierungsvoranschlag		
					VA 2025	VA 2024	RA 2023	VA 2025	VA 2024	RA 2023
Unterabschnitt 815	SA 0 / SA 1	SA 0 / SA 1		Saldo (0) Nettoergebnis (21 - 22) / Saldo (1) Geldfluss aus der operativen Gebarung (31 - 32)	-1.100,00	-24.700,00	-21.504,86	4.900,00	-20.100,00	-15.984,34
Unterabschnitt 815	SA 01	SA 01		Saldo (01) Haushaltsrücklagen (230-240)	0,00	0,00	0,00	x	x	x

Unterabschnitt 815	SA 00	SA 00		Saldo (00) Nettoergebnis nach Haushaltsrücklagen (Saldo 0 + Saldo 01)	-1.100,00	-24.700,00	-21.504,86	x	x	x
Unterabschnitt 815	SA 2	SA 2		Saldo (2) Geldfluss aus der investiven Gebarung (33 - 34)	x	x	x	-20.000,00	-20.000,00	-22.832,75
Unterabschnitt 815	SA 3	SA 3		Saldo (3) Nettofinanzierungssaldo (Saldo 1 + Saldo 2)	x	x	x	-15.100,00	-40.100,00	-38.817,09
Unterabschnitt 815	SA 4	SA 4		Saldo (4) Geldfluss aus der Finanzierungstätigkeit (35 - 36)	x	x	x	0,00	0,00	0,00
Unterabschnitt 815	SA 5	SA 5		Saldo (5) Geldfluss aus der voranschlagswirksamen Gebarung (Saldo 3 + Saldo 4)	x	x	x	-15.100,00	-40.100,00	-38.817,09

Ansatz 815000	MVAG Code	MVAG Code	Konto	Kinderspielplätze	Ergebnisvoranschlag			Finanzierungsvoranschlag		
					VA 2025	VA 2024	RA 2023	VA 2025	VA 2024	RA 2023
Operative Gebarung										
1	212	312	x	Erträge aus Transfers / Einzahlungen aus Transfers	20.000,00	0,00	0,00	20.000,00	0,00	0,00
2	2121	3121		Transferertrag von Trägern des öffentlichen Rechts / Transferzahlungen von Trägern des öffentlichen Rechts	20.000,00	0,00	0,00	20.000,00	0,00	0,00
815000			861100	Bedarfszuweisungsmittel operative Gebarung	20.000,00	0,00	0,00	20.000,00	0,00	0,00
SU	21	31	x	Summe Erträge / Summe Einzahlungen operative Gebarung	20.000,00	0,00	0,00	20.000,00	0,00	0,00
1	222	322	x	Sachaufwand / Auszahlungen aus Sachaufwand	21.100,00	24.700,00	21.504,86	15.100,00	20.100,00	15.984,34
2	2224	3224		Instandhaltung / Auszahlungen für Instandhaltung	5.000,00	10.000,00	3.141,10	5.000,00	10.000,00	3.141,10
815000			618000	Instandhaltung v.sonst.Anlagen	5.000,00	10.000,00	3.141,10	5.000,00	10.000,00	3.141,10
2	2225	3225		Sonstiger Sachaufwand / Sonstige Auszahlungen aus Sachaufwand	10.100,00	10.100,00	12.843,24	10.100,00	10.100,00	12.843,24
815000			720109	Kostenbeitr.WiH.Arbeiter	9.000,00	9.000,00	8.572,50	9.000,00	9.000,00	8.572,50
815000			720209	Kostenbeitr.WiH.Masch.u.Fahrz.	800,00	800,00	1.009,50	800,00	800,00	1.009,50
815000			728000	Entgelte für sonstige Leistungen	300,00	300,00	3.261,24	300,00	300,00	3.261,24
2	2226	x		Nicht finanzierungswirksamer Sachaufwand / -	6.000,00	4.600,00	5.520,52	x	x	x
815000			680200	Planmäßige Abschreibung - Grundstückseinrichtungen und Infrastruktur	300,00	300,00	234,30	x	x	x
815000			680500	Planmäßige Abschreibung - Sonderanlagen	1.300,00	2.000,00	1.996,78	x	x	x
815000			680700	Planmäßige Abschreibung - Amts-, Betriebs- und Geschäftsausstattung	4.400,00	2.300,00	3.289,44	x	x	x
SU	22	32	x	Summe Aufwendungen / Summe Auszahlungen operative Gebarung	21.100,00	24.700,00	21.504,86	15.100,00	20.100,00	15.984,34
SA 0 / SA 1	SA0	SA1	x	Saldo (0) Nettoergebnis (21 - 22) / Saldo (1) Geldfluss aus der operativen Gebarung (31 - 32)	-1.100,00	-24.700,00	-21.504,86	4.900,00	-20.100,00	-15.984,34
SA 01	SA 01	x	x	Saldo (01) Haushaltsrücklagen (230 - 240)	0,00	0,00	0,00	x	x	x
SA 00	SA 00	x	x	Saldo (00) Nettoergebnis nach Haushaltsrücklagen (Saldo 0 + Saldo 01)	-1.100,00	-24.700,00	-21.504,86	x	x	x

Investive Gebarung										
SU	x	33	x	Summe Einzahlungen investive Gebarung	x	x	x	0,00	0,00	0,00
1	x	341	x	Auszahlungen aus der Investitionstätigkeit	x	x	x	20.000,00	20.000,00	22.832,75
2	x	3412		Auszahlungen für den Erwerb von Grundstücken und Grundstückseinrichtungen	x	x	x	0,00	0,00	2.393,95
815000			006000	Sonstige Grundstückseinrichtungen	x	x	x	0,00	0,00	2.393,95
2	x	3415		Auszahlungen für den Erwerb von Amts-, Betriebs- und Geschäftsausstattung	x	x	x	20.000,00	20.000,00	20.438,80
815000			042000	Amts-, Betriebs- und Geschäftsausstattung	x	x	x	20.000,00	20.000,00	20.438,80
SU	x	34		Summe Auszahlungen investive Gebarung	x	x	x	20.000,00	20.000,00	22.832,75
SA2	x	SA2		Saldo (2) Geldfluss aus der investiven Gebarung (33 - 34)	x	x	x	-20.000,00	-20.000,00	-22.832,75
SA3	x	SA3		Saldo (3) Nettofinanzierungssaldo (Saldo 1 + Saldo 2)	x	x	x	-15.100,00	-40.100,00	-38.817,09

Finanzierungstätigkeit

Ansatz 815000	MVAG Code	MVAG Code	Konto	Kinderspielplätze	Ergebnisvoranschlag			Finanzierungsvoranschlag		
					VA 2025	VA 2024	RA 2023	VA 2025	VA 2024	RA 2023
SU	x	35		Summe Einzahlungen aus der Finanzierungstätigkeit	x	x	x	0,00	0,00	0,00
SU	x	36		Summe Auszahlungen aus der Finanzierungstätigkeit	x	x	x	0,00	0,00	0,00
SA4	x	SA4		Saldo (4) Geldfluss aus der Finanzierungstätigkeit (35 - 36)	x	x	x	0,00	0,00	0,00
SA5	x	SA5		Saldo (5) Geldfluss aus der voranschlagswirksamen Gebarung (Saldo 3 + Saldo 4)	x	x	x	-15.100,00	-40.100,00	-38.817,09

Unterabschnitt 816	MVAG Code	MVAG Code	Konto	Öffentliche Beleuchtung und öffentliche Uhren	Ergebnisvoranschlag			Finanzierungsvoranschlag		
					VA 2025	VA 2024	RA 2023	VA 2025	VA 2024	RA 2023
Unterabschnitt 816	SA 0 / SA 1	SA 0 / SA 1		Saldo (0) Nettoergebnis (21 - 22) / Saldo (1) Geldfluss aus der operativen Gebarung (31 - 32)	-165.900,00	-170.200,00	-179.056,21	-33.100,00	-40.800,00	-48.014,83
Unterabschnitt 816	SA 01	SA 01		Saldo (01) Haushaltsrücklagen (230-240)	0,00	0,00	0,00	x	x	x
Unterabschnitt 816	SA 00	SA 00		Saldo (00) Nettoergebnis nach Haushaltsrücklagen (Saldo 0 + Saldo 01)	-165.900,00	-170.200,00	-179.056,21	x	x	x
Unterabschnitt 816	SA 2	SA 2		Saldo (2) Geldfluss aus der investiven Gebarung (33 - 34)	x	x	x	-10.000,00	-15.000,00	-32.059,42
Unterabschnitt 816	SA 3	SA 3		Saldo (3) Nettofinanzierungssaldo (Saldo 1 + Saldo 2)	x	x	x	-43.100,00	-55.800,00	-80.074,25
Unterabschnitt 816	SA 4	SA 4		Saldo (4) Geldfluss aus der Finanzierungstätigkeit (35 - 36)	x	x	x	0,00	0,00	0,00
Unterabschnitt 816	SA 5	SA 5		Saldo (5) Geldfluss aus der voranschlagswirksamen Gebarung (Saldo 3 + Saldo 4)	x	x	x	-43.100,00	-55.800,00	-80.074,25

Ansatz 816000	MVAG Code	MVAG Code	Konto	Öffentliche Beleuchtung und öffentliche Uhren	Ergebnisvoranschlag			Finanzierungsvoranschlag		
					VA 2025	VA 2024	RA 2023	VA 2025	VA 2024	RA 2023
Operative Gebarung										
1	211	311	x	Erträge aus der operativen Verwaltungstätigkeit / Einzahlungen aus operativer Verwaltungstätigkeit	10.200,00	500,00	145,35	10.200,00	500,00	145,35
2	2114	3114		Erträge aus Leistungen / Einzahlungen aus Leistungen	10.200,00	500,00	145,35	10.200,00	500,00	145,35
816000			810000	Erträge aus Leistungen	10.200,00	500,00	145,35	10.200,00	500,00	145,35
1	212	312	x	Erträge aus Transfers / Einzahlungen aus Transfers	3.900,00	3.900,00	3.898,77	0,00	0,00	0,00
2	2127	x		Nicht finanzierungswirksamer Transferertrag / -	3.900,00	3.900,00	3.898,77	x	x	x
816000			813000	Erträge aus der Auflösung von Investitionszuschüssen (Kapitaltransfers)	3.900,00	3.900,00	3.898,77	x	x	x
SU	21	31	x	Summe Erträge / Summe Einzahlungen operative Gebarung	14.100,00	4.400,00	4.044,12	10.200,00	500,00	145,35
1	222	322	x	Sachaufwand / Auszahlungen aus Sachaufwand	180.000,00	174.600,00	183.100,33	43.300,00	41.300,00	48.160,18
2	2221	3221		Gebrauchs- und Verbrauchsgüter, Handelswaren / Auszahlungen für Gebrauchs- und Verbrauchsgüter, Handelswaren	200,00	200,00	312,55	200,00	200,00	316,21
816000			459000	Sonstige Verbrauchsgüter	200,00	200,00	312,55	200,00	200,00	316,21
2	2222	3222		Verwaltungs- und Betriebsaufwand / Auszahlungen für Verwaltungs- und Betriebsaufwand	24.000,00	24.000,00	21.045,71	24.000,00	24.000,00	21.045,71
816000			600100	Strom	24.000,00	24.000,00	21.045,71	24.000,00	24.000,00	21.045,71
2	2224	3224		Instandhaltung / Auszahlungen für Instandhaltung	12.000,00	10.000,00	18.318,43	12.000,00	10.000,00	18.203,26
816000			619000	Instandhaltung von Sonderanlagen	12.000,00	10.000,00	18.318,43	12.000,00	10.000,00	18.203,26
2	2225	3225		Sonstiger Sachaufwand / Sonstige Auszahlungen aus Sachaufwand	7.100,00	7.100,00	8.595,00	7.100,00	7.100,00	8.595,00
816000			720109	Kostenbeitr. WiH. Arbeiter	6.000,00	6.000,00	7.155,00	6.000,00	6.000,00	7.155,00
816000			720209	Kostenbeitr. WiH. Masch. u. Fahrz.	1.000,00	1.000,00	1.440,00	1.000,00	1.000,00	1.440,00
816000			728000	Entgelte für sonstige Leistungen	100,00	100,00	0,00	100,00	100,00	0,00
2	2226	x		Nicht finanzierungswirksamer Sachaufwand / -	136.700,00	133.300,00	134.828,64	x	x	x
816000			680200	Planmäßige Abschreibung - Grundstückseinrichtungen und Infrastruktur	130.200,00	130.000,00	129.960,55	x	x	x
816000			680500	Planmäßige Abschreibung - Sonderanlagen	6.500,00	3.300,00	4.868,09	x	x	x
SU	22	32	x	Summe Aufwendungen / Summe Auszahlungen operative Gebarung	180.000,00	174.600,00	183.100,33	43.300,00	41.300,00	48.160,18
SA 0 / SA 1	SA0	SA1	x	Saldo (0) Nettoergebnis (21 - 22) / Saldo (1) Geldfluss aus der operativen Gebarung (31 - 32)	-165.900,00	-170.200,00	-179.056,21	-33.100,00	-40.800,00	-48.014,83
SA 01	SA 01	x	x	Saldo (01) Haushaltsrücklagen (230 - 240)	0,00	0,00	0,00	x	x	x
SA 00	SA 00	x	x	Saldo (00) Nettoergebnis nach Haushaltsrücklagen (Saldo 0 + Saldo 01)	-165.900,00	-170.200,00	-179.056,21	x	x	x

Investive Gebarung										
SU	x	33	x	Summe Einzahlungen investive Gebarung	x	x	x	0,00	0,00	0,00
1	x	341	x	Auszahlungen aus der Investitionstätigkeit	x	x	x	10.000,00	15.000,00	32.059,42
2	x	3412		Auszahlungen für den Erwerb von Grundstücken und Grundstückseinrichtungen	x	x	x	10.000,00	15.000,00	32.059,42
816000			005000	Anlagen zu Straßenbauten	x	x	x	10.000,00	15.000,00	0,00

Ansatz 816000	MVAG Code	MVAG Code	Konto	Öffentliche Beleuchtung und öffentliche Uhren	Ergebnisvoranschlag			Finanzierungsvoranschlag		
					VA 2025	VA 2024	RA 2023	VA 2025	VA 2024	RA 2023
816000			060000	Im Bau befindliche Grundstückseinrichtungen	x	x	x	0,00	0,00	32.059,42
SU	x	34		Summe Auszahlungen investive Gebarung	x	x	x	10.000,00	15.000,00	32.059,42
SA2	x	SA2		Saldo (2) Geldfluss aus der investiven Gebarung (33 - 34)	x	x	x	-10.000,00	-15.000,00	-32.059,42
SA3	x	SA3		Saldo (3) Nettofinanzierungssaldo (Saldo 1 + Saldo 2)	x	x	x	-43.100,00	-55.800,00	-80.074,25

Finanzierungstätigkeit										
SU	x	35		Summe Einzahlungen aus der Finanzierungstätigkeit	x	x	x	0,00	0,00	0,00
SU	x	36		Summe Auszahlungen aus der Finanzierungstätigkeit	x	x	x	0,00	0,00	0,00
SA4	x	SA4		Saldo (4) Geldfluss aus der Finanzierungstätigkeit (35 - 36)	x	x	x	0,00	0,00	0,00
SA5	x	SA5		Saldo (5) Geldfluss aus der voranschlagswirksamen Gebarung (Saldo 3 + Saldo 4)	x	x	x	-43.100,00	-55.800,00	-80.074,25

Unterabschnitt 817	MVAG Code	MVAG Code	Konto	Friedhöfe (einschließlich Einsegnungshallen und Krematorien)	Ergebnisvoranschlag			Finanzierungsvoranschlag		
					VA 2025	VA 2024	RA 2023	VA 2025	VA 2024	RA 2023
Unterabschnitt 817	SA 0 / SA 1	SA 0 / SA 1		Saldo (0) Nettoergebnis (21 - 22) / Saldo (1) Geldfluss aus der operativen Gebarung (31 - 32)	-34.000,00	-29.600,00	-22.729,15	-33.200,00	-28.800,00	-17.511,62
Unterabschnitt 817	SA 01	SA 01		Saldo (01) Haushaltsrücklagen (230-240)	0,00	0,00	0,00	x	x	x
Unterabschnitt 817	SA 00	SA 00		Saldo (00) Nettoergebnis nach Haushaltsrücklagen (Saldo 0 + Saldo 01)	-34.000,00	-29.600,00	-22.729,15	x	x	x
Unterabschnitt 817	SA 2	SA 2		Saldo (2) Geldfluss aus der investiven Gebarung (33 - 34)	x	x	x	0,00	0,00	0,00
Unterabschnitt 817	SA 3	SA 3		Saldo (3) Nettofinanzierungssaldo (Saldo 1 + Saldo 2)	x	x	x	-33.200,00	-28.800,00	-17.511,62
Unterabschnitt 817	SA 4	SA 4		Saldo (4) Geldfluss aus der Finanzierungstätigkeit (35 - 36)	x	x	x	0,00	0,00	0,00
Unterabschnitt 817	SA 5	SA 5		Saldo (5) Geldfluss aus der voranschlagswirksamen Gebarung (Saldo 3 + Saldo 4)	x	x	x	-33.200,00	-28.800,00	-17.511,62

Ansatz 817000	MVAG Code	MVAG Code	Konto	Kommunalfriedhof Feistritz/Drau	Ergebnisvoranschlag			Finanzierungsvoranschlag		
					VA 2025	VA 2024	RA 2023	VA 2025	VA 2024	RA 2023
Operative Gebarung										
1	211	311	x	Erträge aus der operativen Verwaltungstätigkeit / Einzahlungen aus operativer Verwaltungstätigkeit	20.000,00	19.500,00	19.630,00	20.000,00	19.500,00	24.320,00
2	2113	3113		Erträge aus Gebühren / Einzahlungen aus Gebühren	20.000,00	19.500,00	19.630,00	20.000,00	19.500,00	24.320,00
817000			852000	Grabgebühren	19.000,00	18.000,00	18.430,00	19.000,00	18.000,00	23.120,00
817000			852010	Aufbahrungshallegebühren	1.000,00	1.500,00	1.200,00	1.000,00	1.500,00	1.200,00
SU	21	31	x	Summe Erträge / Summe Einzahlungen operative Gebarung	20.000,00	19.500,00	19.630,00	20.000,00	19.500,00	24.320,00
1	222	322	x	Sachaufwand / Auszahlungen aus Sachaufwand	54.000,00	49.100,00	42.359,15	53.200,00	48.300,00	41.831,62
2	2221	3221		Gebrauchs- und Verbrauchsgüter, Handelswaren / Auszahlungen für Gebrauchs- und Verbrauchsgüter, Handelswaren	700,00	500,00	442,18	700,00	500,00	444,79
817000			459000	Sonstige Verbrauchsgüter	700,00	500,00	442,18	700,00	500,00	444,79
2	2222	3222		Verwaltungs- und Betriebsaufwand / Auszahlungen für Verwaltungs- und Betriebsaufwand	2.700,00	2.500,00	2.568,30	2.700,00	2.500,00	2.568,30
817000			600100	Strom	2.200,00	2.000,00	2.177,49	2.200,00	2.000,00	2.177,49
817000			670000	Versicherungen	500,00	500,00	390,81	500,00	500,00	390,81
2	2224	3224		Instandhaltung / Auszahlungen für Instandhaltung	11.000,00	7.000,00	1.533,33	11.000,00	7.000,00	1.533,33
817000			613000	Instandhaltung von Grundstückseinricht.	10.000,00	2.000,00	422,50	10.000,00	2.000,00	422,50
817000			614000	Instandhaltung von Gebäuden	1.000,00	5.000,00	1.110,83	1.000,00	5.000,00	1.110,83
2	2225	3225		Sonstiger Sachaufwand / Sonstige Auszahlungen aus Sachaufwand	38.800,00	38.300,00	37.076,64	38.800,00	38.300,00	37.285,20
817000			711000	Gebühren gemäß FAG	4.500,00	4.000,00	4.533,84	4.500,00	4.000,00	4.533,84
817000			720109	Kostenbeitr.WiH.Arbeiter	25.000,00	25.000,00	23.400,00	25.000,00	25.000,00	23.400,00
817000			720209	Kostenbeitr.WiH.Masch.u.Fahrz.	3.800,00	3.800,00	4.075,90	3.800,00	3.800,00	4.075,90
817000			728000	Entgelte für sonstige Leistungen	5.500,00	5.500,00	5.066,90	5.500,00	5.500,00	5.275,46
2	2226	x		Nicht finanzierungswirksamer Sachaufwand / -	800,00	800,00	738,70	x	x	x
817000			680500	Planmäßige Abschreibung - Sonderanlagen	800,00	800,00	738,70	x	x	x
SU	22	32	x	Summe Aufwendungen / Summe Auszahlungen operative Gebarung	54.000,00	49.100,00	42.359,15	53.200,00	48.300,00	41.831,62
SA 0 / SA 1	SA0	SA1	x	Saldo (0) Nettoergebnis (21 - 22) / Saldo (1) Geldfluss aus der operativen Gebarung (31 - 32)	-34.000,00	-29.600,00	-22.729,15	-33.200,00	-28.800,00	-17.511,62
SA 01	SA 01	x	x	Saldo (01) Haushaltsrücklagen (230 - 240)	0,00	0,00	0,00	x	x	x
SA 00	SA 00	x	x	Saldo (00) Nettoergebnis nach Haushaltsrücklagen (Saldo 0 + Saldo 01)	-34.000,00	-29.600,00	-22.729,15	x	x	x
Investive Gebarung										
SU	x	33	x	Summe Einzahlungen investive Gebarung	x	x	x	0,00	0,00	0,00
SU	x	34		Summe Auszahlungen investive Gebarung	x	x	x	0,00	0,00	0,00
SA2	x	SA2		Saldo (2) Geldfluss aus der investiven Gebarung (33 - 34)	x	x	x	0,00	0,00	0,00
SA3	x	SA3		Saldo (3) Nettofinanzierungssaldo (Saldo 1 + Saldo 2)	x	x	x	-33.200,00	-28.800,00	-17.511,62

Ansatz 817000	MVAG Code	MVAG Code	Konto	Kommunalfriedhof Feistritz/Drau	Ergebnisvoranschlag			Finanzierungsvoranschlag		
					VA 2025	VA 2024	RA 2023	VA 2025	VA 2024	RA 2023
Finanzierungstätigkeit										
SU	x	35		Summe Einzahlungen aus der Finanzierungstätigkeit	x	x	x	0,00	0,00	0,00
SU	x	36		Summe Auszahlungen aus der Finanzierungstätigkeit	x	x	x	0,00	0,00	0,00
SA4	x	SA4		Saldo (4) Geldfluss aus der Finanzierungstätigkeit (35 - 36)	x	x	x	0,00	0,00	0,00
SA5	x	SA5		Saldo (5) Geldfluss aus der voranschlagswirksamen Gebarung (Saldo 3 + Saldo 4)	x	x	x	-33.200,00	-28.800,00	-17.511,62

Abschnitt 82	MVAG Code	MVAG Code	Konto	Betriebsähnliche Einrichtungen und Betriebe	Ergebnisvoranschlag			Finanzierungsvoranschlag		
					VA 2025	VA 2024	RA 2023	VA 2025	VA 2024	RA 2023
Abschnitt 82	SA 0 / SA 1	SA 0 / SA 1		Saldo (0) Nettoergebnis (21 - 22) / Saldo (1) Geldfluss aus der operativen Gebarung (31 - 32)	-57.400,00	-40.500,00	-11.916,96	-23.200,00	-6.300,00	1.411,20
Abschnitt 82	SA 01	SA 01		Saldo (01) Haushaltsrücklagen (230-240)	1.300,00	5.700,00	3.216,97	x	x	x
Abschnitt 82	SA 00	SA 00		Saldo (00) Nettoergebnis nach Haushaltsrücklagen (Saldo 0 + Saldo 01)	-56.100,00	-34.800,00	-8.699,99	x	x	x
Abschnitt 82	SA 2	SA 2		Saldo (2) Geldfluss aus der investiven Gebarung (33 - 34)	x	x	x	-2.000,00	-6.400,00	-3.600,89
Abschnitt 82	SA 3	SA 3		Saldo (3) Nettofinanzierungssaldo (Saldo 1 + Saldo 2)	x	x	x	-25.200,00	-12.700,00	-2.189,69
Abschnitt 82	SA 4	SA 4		Saldo (4) Geldfluss aus der Finanzierungstätigkeit (35 - 36)	x	x	x	0,00	0,00	0,00
Abschnitt 82	SA 5	SA 5		Saldo (5) Geldfluss aus der voranschlagswirksamen Gebarung (Saldo 3 + Saldo 4)	x	x	x	-25.200,00	-12.700,00	-2.189,69

Unterabschnitt 820	MVAG Code	MVAG Code	Konto	Wirtschaftshöfe	Ergebnisvoranschlag			Finanzierungsvoranschlag		
					VA 2025	VA 2024	RA 2023	VA 2025	VA 2024	RA 2023
Unterabschnitt 820	SA 0 / SA 1	SA 0 / SA 1		Saldo (0) Nettoergebnis (21 - 22) / Saldo (1) Geldfluss aus der operativen Gebarung (31 - 32)	-55.700,00	-38.900,00	-11.448,37	-21.500,00	-4.700,00	1.879,79
Unterabschnitt 820	SA 01	SA 01		Saldo (01) Haushaltsrücklagen (230-240)	1.300,00	5.700,00	3.216,97	x	x	x
Unterabschnitt 820	SA 00	SA 00		Saldo (00) Nettoergebnis nach Haushaltsrücklagen (Saldo 0 + Saldo 01)	-54.400,00	-33.200,00	-8.231,40	x	x	x
Unterabschnitt 820	SA 2	SA 2		Saldo (2) Geldfluss aus der investiven Gebarung (33 - 34)	x	x	x	-2.000,00	-6.400,00	-3.600,89
Unterabschnitt 820	SA 3	SA 3		Saldo (3) Nettofinanzierungssaldo (Saldo 1 + Saldo 2)	x	x	x	-23.500,00	-11.100,00	-1.721,10
Unterabschnitt 820	SA 4	SA 4		Saldo (4) Geldfluss aus der Finanzierungstätigkeit (35 - 36)	x	x	x	0,00	0,00	0,00
Unterabschnitt 820	SA 5	SA 5		Saldo (5) Geldfluss aus der voranschlagswirksamen Gebarung (Saldo 3 + Saldo 4)	x	x	x	-23.500,00	-11.100,00	-1.721,10

Ansatz 820000	MVAG Code	MVAG Code	Konto	Wirtschaftshöfe	Ergebnisvoranschlag			Finanzierungsvoranschlag		
					VA 2025	VA 2024	RA 2023	VA 2025	VA 2024	RA 2023
Operative Gebarung										
1	211	311	x	Erträge aus der operativen Verwaltungstätigkeit / Einzahlungen aus operativer Verwaltungstätigkeit	591.000,00	591.000,00	649.322,54	591.000,00	591.000,00	569.205,20
2	2114	3114		Erträge aus Leistungen / Einzahlungen aus Leistungen	591.000,00	591.000,00	569.205,20	591.000,00	591.000,00	569.205,20
820000			810000	Leistungserlöse	3.000,00	3.000,00	9.435,00	3.000,00	3.000,00	9.435,00
820000			810109	Leistungserlöse WiH.Arbeiter	490.000,00	490.000,00	438.795,00	490.000,00	490.000,00	438.795,00
820000			810209	Leistungserlöse WiH.Masch.u.Fahrz.	98.000,00	98.000,00	120.975,20	98.000,00	98.000,00	120.975,20
2	2116	3116		Erträge aus Veräußerung und sonstige Erträge / Einzahlungen aus Veräußerung von geringwertigen Wirtschaftsgütern (GWG) und sonstige Einzahlungen	0,00	0,00	65.410,00	0,00	0,00	0,00
820000			803000	Versicherungsentschädigung und Verkaufserlös HAKO	0,00	0,00	65.410,00	x	x	x
2	2117	x		Nicht finanzierungswirksame operative Erträge / -	0,00	0,00	14.707,34	x	x	x
820000			817200	Erträge aus der Auflösung von sonstigen Rückstellungen - nicht konsumierte Urlaube	0,00	0,00	11.126,84	x	x	x
820000			890000	Aktivierete Eigenleistungen	0,00	0,00	3.580,50	x	x	x
1	212	312	x	Erträge aus Transfers / Einzahlungen aus Transfers	11.200,00	11.900,00	13.101,13	0,00	700,00	4.401,13
2	2121	3121		Transferertrag von Trägern des öffentlichen Rechts / Transferzahlungen von Trägern des öffentlichen Rechts	0,00	700,00	0,00	0,00	700,00	0,00
820000			863200	KEM-Förderung	0,00	700,00	0,00	0,00	700,00	0,00
2	2123	3123		Transferertrag von Unternehmen (mit Finanzunternehmen) / Transferzahlungen von Unternehmen (inkl. Finanzunternehmen)	0,00	0,00	4.401,13	0,00	0,00	4.401,13
820000			866100	Auszahlung Abfertigungs-/Jubiläumsversicherungen	0,00	0,00	4.401,13	0,00	0,00	4.401,13
2	2127	x		Nicht finanzierungswirksamer Transferertrag / -	11.200,00	11.200,00	8.700,00	x	x	x
820000			813000	Erträge aus der Auflösung von Investitionszuschüssen (Kapitaltransfers)	11.200,00	11.200,00	8.700,00	x	x	x
1	213	313	x	Finanzerträge / Einzahlungen aus Finanzerträgen	1.000,00	1.000,00	76,90	1.000,00	1.000,00	76,90
2	2131	3131		Erträge aus Zinsen / Einzahlungen aus Zinserträgen	1.000,00	1.000,00	76,90	1.000,00	1.000,00	76,90
820000			823000	Zinsen	1.000,00	1.000,00	76,90	1.000,00	1.000,00	76,90
SU	21	31	x	Summe Erträge / Summe Einzahlungen operative Gebarung	603.200,00	603.900,00	662.500,57	592.000,00	592.700,00	573.683,23
1	221	321	x	Personalaufwand / Auszahlungen aus Personalaufwand	501.900,00	470.500,00	452.304,84	501.900,00	470.500,00	449.145,06
2	2211	3211		Personalaufwand (Bezüge, Nebengeb., Mehrleistungen) / Auszahlungen für Personalaufwand (Bezüge, Nebengebühren und Mehrleistungsvergütungen)	368.600,00	341.500,00	330.141,06	368.600,00	341.500,00	330.141,06
820000			511000	Geldbezüge Vertragsbed.handw.Verwendung	335.100,00	312.500,00	305.462,39	335.100,00	312.500,00	305.462,39
820000			523000	Geldbezüge Arbeiter n.ganzjähr.beschäft.	500,00	500,00	0,00	500,00	500,00	0,00
820000			565000	Mehrleistungsvergütungen	20.000,00	17.000,00	14.575,62	20.000,00	17.000,00	14.575,62
820000			569000	Sonstige Nebengebühren	13.000,00	11.500,00	10.103,05	13.000,00	11.500,00	10.103,05
2	2212	3212		Gesetzlicher und freiwilliger Sozialaufwand / Auszahlungen für gesetzliche und freiwillige Sozialaufwendungen	117.100,00	113.600,00	105.122,99	117.100,00	113.600,00	105.122,99

Ansatz 820000	MVAG Code	MVAG Code	Konto	Wirtschaftshöfe	Ergebnisvoranschlag			Finanzierungsvoranschlag		
					VA 2025	VA 2024	RA 2023	VA 2025	VA 2024	RA 2023
820000			580000	Dienstgeberbeiträge zum Ausgleichsfonds für Familienbeihilfen	12.000,00	13.800,00	10.110,83	12.000,00	13.800,00	10.110,83
820000			581100	DGB zur Betrieblichen Kollektivversicherung	600,00	0,00	0,00	600,00	0,00	0,00
820000			582000	Sonstige Dienstgeberbeiträge zur sozialen Sicherheit	80.000,00	74.800,00	73.207,02	80.000,00	74.800,00	73.207,02
820000			582100	Abfertigungsversicherung	17.000,00	16.500,00	13.938,12	17.000,00	16.500,00	13.938,12
820000			582200	Vorsorge Dienstjubiläum	3.300,00	4.500,00	4.407,43	3.300,00	4.500,00	4.407,43
820000			590000	Freiwillige Sozialleistungen	4.200,00	4.000,00	3.459,59	4.200,00	4.000,00	3.459,59
2	2213	3213		Sonstiger Personalaufwand / Auszahlungen aus sonstigem Personalaufwand	16.200,00	15.400,00	13.881,01	16.200,00	15.400,00	13.881,01
820000			563000	Sonstige Aufwandsentschädigungen	11.000,00	10.500,00	9.745,60	11.000,00	10.500,00	9.745,60
820000			567000	Belohnungen und Geldaushilfen	5.200,00	4.900,00	4.135,41	5.200,00	4.900,00	4.135,41
2	2214	x		Nicht finanzierungswirksamer Personalaufwand / -	0,00	0,00	3.159,78	x	x	x
820000			593000	Dotierung von Rückstellungen für nicht konsumierte Urlaube	0,00	0,00	3.159,78	x	x	x
1	222	322	x	Sachaufwand / Auszahlungen aus Sachaufwand	157.000,00	172.300,00	221.644,10	111.600,00	126.900,00	122.658,38
2	2221	3221		Gebrauchs- und Verbrauchsgüter, Handelswaren / Auszahlungen für Gebrauchs- und Verbrauchsgüter, Handelswaren	36.800,00	38.800,00	39.537,08	36.800,00	38.800,00	39.290,79
820000			400000	Geringwertige Wirtschaftsgüter	6.000,00	6.000,00	6.945,15	6.000,00	6.000,00	6.935,02
820000			452000	Treibstoffe Fahrzeuge	15.000,00	15.000,00	15.579,14	15.000,00	15.000,00	15.535,53
820000			452010	Treibstoffe Maschinen/Geräte	11.000,00	13.000,00	11.607,00	11.000,00	13.000,00	11.240,39
820000			453000	Schmier- und Schleifmittel	1.200,00	1.200,00	1.510,00	1.200,00	1.200,00	1.510,00
820000			454000	Reinigungsmittel	300,00	300,00	343,12	300,00	300,00	343,12
820000			456000	Schreib-, Zeichen- u.sonst.Büromittel	200,00	200,00	84,87	200,00	200,00	84,87
820000			458000	Mittel zur ärztl. Betreuung	100,00	100,00	61,96	100,00	100,00	61,96
820000			459000	Sonstige Verbrauchsgüter	3.000,00	3.000,00	3.405,84	3.000,00	3.000,00	3.579,90
2	2222	3222		Verwaltungs- und Betriebsaufwand / Auszahlungen für Verwaltungs- und Betriebsaufwand	17.400,00	16.600,00	16.106,62	17.400,00	16.600,00	16.106,62
820000			600100	Strom	3.500,00	3.700,00	3.107,12	3.500,00	3.700,00	3.107,12
820000			600300	Fernwärme	2.700,00	2.500,00	2.363,43	2.700,00	2.500,00	2.363,43
820000			631000	Telekommunikationsdienste	1.200,00	1.200,00	1.716,48	1.200,00	1.200,00	1.716,48
820000			670000	Versicherungen	10.000,00	9.200,00	8.919,59	10.000,00	9.200,00	8.919,59
2	2223	3223		Leasing und Mietaufwand / Auszahlungen für Leasing und Mietaufwand	1.200,00	800,00	947,35	1.200,00	800,00	993,93
820000			705000	Leasing Kopiergerät	1.200,00	800,00	947,35	1.200,00	800,00	993,93
2	2224	3224		Instandhaltung / Auszahlungen für Instandhaltung	48.500,00	63.500,00	54.549,24	48.500,00	63.500,00	56.764,98
820000			614000	Instandhaltung von Gebäuden	2.000,00	2.000,00	3.499,49	2.000,00	2.000,00	3.499,49
820000			616000	Instandhaltung von Maschinen	30.000,00	35.000,00	31.290,51	30.000,00	35.000,00	31.493,76
820000			617000	Instandhaltung von Fahrzeugen	15.000,00	25.000,00	18.626,78	15.000,00	25.000,00	20.639,27
820000			618000	Instandhaltung v.sonst.Anlagen	300,00	300,00	54,04	300,00	300,00	54,04
820000			618100	Wartung EDV	1.200,00	1.200,00	1.078,42	1.200,00	1.200,00	1.078,42

Ansatz 820000	MVAG Code	MVAG Code	Konto	Wirtschaftshöfe	Ergebnisvoranschlag			Finanzierungsvoranschlag		
					VA 2025	VA 2024	RA 2023	VA 2025	VA 2024	RA 2023
2	2225	3225		Sonstiger Sachaufwand / Sonstige Auszahlungen aus Sachaufwand	7.700,00	7.200,00	9.502,06	7.700,00	7.200,00	9.502,06
820000			710000	Öffentliche Abgaben	700,00	700,00	670,20	700,00	700,00	670,20
820000			710100	Kapitalertragssteuer	300,00	300,00	19,23	300,00	300,00	19,23
820000			711000	Gebühren gemäß FAG	3.500,00	3.000,00	3.358,10	3.500,00	3.000,00	3.358,10
820000			724000	Reisegebühren	200,00	200,00	0,00	200,00	200,00	0,00
820000			728000	Entgelte für sonstige Leistungen	3.000,00	3.000,00	5.454,53	3.000,00	3.000,00	5.454,53
2	2226	x		Nicht finanzierungswirksamer Sachaufwand / -	45.400,00	45.400,00	101.001,75	x	x	x
820000			680300	Planmäßige Abschreibung - Gebäude und Bauten	6.000,00	6.000,00	5.921,93	x	x	x
820000			680600	Planmäßige Abschreibung - Technische Anlagen, Fahrzeuge und Maschinen	39.400,00	39.400,00	65.342,52	x	x	x
820000			683000	Verluste aus dem Abgang von Sachanlagen und immateriellen Vermögenswerten	0,00	0,00	29.737,30	x	x	x
SU	22	32	x	Summe Aufwendungen / Summe Auszahlungen operative Gebarung	658.900,00	642.800,00	673.948,94	613.500,00	597.400,00	571.803,44
SA 0 / SA 1	SA0	SA1	x	Saldo (0) Nettoergebnis (21 - 22) / Saldo (1) Geldfluss aus der operativen Gebarung (31 - 32)	-55.700,00	-38.900,00	-11.448,37	-21.500,00	-4.700,00	1.879,79
1	230	x	x	Entnahmen von Haushaltsrücklagen	2.000,00	6.400,00	3.600,89	x	x	x
2	2301	x		Entnahmen von Haushaltsrücklagen	2.000,00	6.400,00	3.600,89	x	x	x
820000			894001	Rücklagenentnahme Bauhofrücklage	2.000,00	6.400,00	3.600,89	x	x	x
1	240	x	x	Zuweisungen an Haushaltsrücklagen	700,00	700,00	383,92	x	x	x
2	2401	x		Zuweisungen an Haushaltsrücklagen	700,00	700,00	383,92	x	x	x
820000			794001	Rücklagenzuführung Bauhofrücklage	700,00	700,00	383,92	x	x	x
SA 01	SA 01	x	x	Saldo (01) Haushaltsrücklagen (230 - 240)	1.300,00	5.700,00	3.216,97	x	x	x
SA 00	SA 00	x	x	Saldo (00) Nettoergebnis nach Haushaltsrücklagen (Saldo 0 + Saldo 01)	-54.400,00	-33.200,00	-8.231,40	x	x	x

Investive Gebarung										
1	x	331		Einzahlungen aus der Investitionstätigkeit	x	x	x	0,00	0,00	65.410,00
2	x	3314		Einzahlungen aus der Veräußerung von technischen Anlagen, Fahrzeuge und Maschinen	x	x	x	0,00	0,00	65.410,00
820000			803000	Versicherungsentschädigung und Verkaufserlös HAKO	x	x	x	0,00	0,00	65.410,00
1	x	333		Einzahlungen aus Kapitaltransfers	x	x	x	0,00	1.600,00	50.000,00
2	x	3331		Kapitaltransferzahlungen von Trägern des öffentlichen Rechts	x	x	x	0,00	1.600,00	50.000,00
820000			301100	Kapitaltransfers von Ländern - BZ im Rahmen	x	x	x	0,00	0,00	50.000,00
820000			303200	KEM-Förderung	x	x	x	0,00	1.600,00	0,00
SU	x	33	x	Summe Einzahlungen investive Gebarung	x	x	x	0,00	1.600,00	115.410,00
1	x	341	x	Auszahlungen aus der Investitionstätigkeit	x	x	x	2.000,00	8.000,00	119.010,89
2	x	3414		Auszahlungen für den Erwerb von technischen Anlagen, Fahrzeuge und Maschinen	x	x	x	2.000,00	8.000,00	119.010,89

Ansatz 820000	MVAG Code	MVAG Code	Konto	Wirtschaftshöfe	Ergebnisvoranschlag			Finanzierungsvoranschlag		
					VA 2025	VA 2024	RA 2023	VA 2025	VA 2024	RA 2023
820000			020000	Maschinen und maschinelle Anlagen	x	x	x	2.000,00	5.000,00	2.176,14
820000			020100	Kehr- u. Schneeräummaschine	x	x	x	0,00	0,00	116.834,75
820000			030000	Werkzeuge	x	x	x	0,00	3.000,00	0,00
SU	x	34		Summe Auszahlungen investive Gebarung	x	x	x	2.000,00	8.000,00	119.010,89
SA2	x	SA2		Saldo (2) Geldfluss aus der investiven Gebarung (33 - 34)	x	x	x	-2.000,00	-6.400,00	-3.600,89
SA3	x	SA3		Saldo (3) Nettofinanzierungssaldo (Saldo 1 + Saldo 2)	x	x	x	-23.500,00	-11.100,00	-1.721,10

Finanzierungstätigkeit										
SU	x	35		Summe Einzahlungen aus der Finanzierungstätigkeit	x	x	x	0,00	0,00	0,00
SU	x	36		Summe Auszahlungen aus der Finanzierungstätigkeit	x	x	x	0,00	0,00	0,00
SA4	x	SA4		Saldo (4) Geldfluss aus der Finanzierungstätigkeit (35 - 36)	x	x	x	0,00	0,00	0,00
SA5	x	SA5		Saldo (5) Geldfluss aus der voranschlagswirksamen Gebarung (Saldo 3 + Saldo 4)	x	x	x	-23.500,00	-11.100,00	-1.721,10

Unterabschnitt 828	MVAG Code	MVAG Code	Konto	Sonstige Märkte	Ergebnisvoranschlag			Finanzierungsvoranschlag		
					VA 2025	VA 2024	RA 2023	VA 2025	VA 2024	RA 2023
Unterabschnitt 828	SA 0 / SA 1	SA 0 / SA 1		Saldo (0) Nettoergebnis (21 - 22) / Saldo (1) Geldfluss aus der operativen Gebarung (31 - 32)	-1.700,00	-1.600,00	-468,59	-1.700,00	-1.600,00	-468,59
Unterabschnitt 828	SA 01	SA 01		Saldo (01) Haushaltsrücklagen (230-240)	0,00	0,00	0,00	x	x	x
Unterabschnitt 828	SA 00	SA 00		Saldo (00) Nettoergebnis nach Haushaltsrücklagen (Saldo 0 + Saldo 01)	-1.700,00	-1.600,00	-468,59	x	x	x
Unterabschnitt 828	SA 2	SA 2		Saldo (2) Geldfluss aus der investiven Gebarung (33 - 34)	x	x	x	0,00	0,00	0,00
Unterabschnitt 828	SA 3	SA 3		Saldo (3) Nettofinanzierungssaldo (Saldo 1 + Saldo 2)	x	x	x	-1.700,00	-1.600,00	-468,59
Unterabschnitt 828	SA 4	SA 4		Saldo (4) Geldfluss aus der Finanzierungstätigkeit (35 - 36)	x	x	x	0,00	0,00	0,00
Unterabschnitt 828	SA 5	SA 5		Saldo (5) Geldfluss aus der voranschlagswirksamen Gebarung (Saldo 3 + Saldo 4)	x	x	x	-1.700,00	-1.600,00	-468,59

Ansatz 828000	MVAG Code	MVAG Code	Konto	Sonstige Märkte	Ergebnisvoranschlag			Finanzierungsvoranschlag		
					VA 2025	VA 2024	RA 2023	VA 2025	VA 2024	RA 2023
Operative Gebarung										
1	211	311	x	Erträge aus der operativen Verwaltungstätigkeit / Einzahlungen aus operativer Verwaltungstätigkeit	2.500,00	2.500,00	2.630,00	2.500,00	2.500,00	2.630,00
2	2114	3114		Erträge aus Leistungen / Einzahlungen aus Leistungen	2.500,00	2.500,00	2.630,00	2.500,00	2.500,00	2.630,00
828000			812000	Marktstandsgebühren	2.500,00	2.500,00	2.630,00	2.500,00	2.500,00	2.630,00
SU	21	31	x	Summe Erträge / Summe Einzahlungen operative Gebarung	2.500,00	2.500,00	2.630,00	2.500,00	2.500,00	2.630,00
1	222	322	x	Sachaufwand / Auszahlungen aus Sachaufwand	4.200,00	4.100,00	3.098,59	4.200,00	4.100,00	3.098,59
2	2225	3225		Sonstiger Sachaufwand / Sonstige Auszahlungen aus Sachaufwand	4.200,00	4.100,00	3.098,59	4.200,00	4.100,00	3.098,59
828000			720109	Kostenbeitr. WiH. Arbeiter	3.500,00	3.500,00	2.497,50	3.500,00	3.500,00	2.497,50
828000			720209	Kostenbeitr. WiH. Masch. u. Fahrz.	100,00	100,00	137,00	100,00	100,00	137,00
828000			729000	Sonstige Aufwendungen	600,00	500,00	464,09	600,00	500,00	464,09
SU	22	32	x	Summe Aufwendungen / Summe Auszahlungen operative Gebarung	4.200,00	4.100,00	3.098,59	4.200,00	4.100,00	3.098,59
SA 0 / SA 1	SA0	SA1	x	Saldo (0) Nettoergebnis (21 - 22) / Saldo (1) Geldfluss aus der operativen Gebarung (31 - 32)	-1.700,00	-1.600,00	-468,59	-1.700,00	-1.600,00	-468,59
SA 01	SA 01	x	x	Saldo (01) Haushaltsrücklagen (230 - 240)	0,00	0,00	0,00	x	x	x
SA 00	SA 00	x	x	Saldo (00) Nettoergebnis nach Haushaltsrücklagen (Saldo 0 + Saldo 01)	-1.700,00	-1.600,00	-468,59	x	x	x

Investive Gebarung										
SU	x	33	x	Summe Einzahlungen investive Gebarung	x	x	x	0,00	0,00	0,00
SU	x	34		Summe Auszahlungen investive Gebarung	x	x	x	0,00	0,00	0,00
SA2	x	SA2		Saldo (2) Geldfluss aus der investiven Gebarung (33 - 34)	x	x	x	0,00	0,00	0,00
SA3	x	SA3		Saldo (3) Nettofinanzierungssaldo (Saldo 1 + Saldo 2)	x	x	x	-1.700,00	-1.600,00	-468,59

Finanzierungstätigkeit										
SU	x	35		Summe Einzahlungen aus der Finanzierungstätigkeit	x	x	x	0,00	0,00	0,00
SU	x	36		Summe Auszahlungen aus der Finanzierungstätigkeit	x	x	x	0,00	0,00	0,00
SA4	x	SA4		Saldo (4) Geldfluss aus der Finanzierungstätigkeit (35 - 36)	x	x	x	0,00	0,00	0,00
SA5	x	SA5		Saldo (5) Geldfluss aus der voranschlagswirksamen Gebarung (Saldo 3 + Saldo 4)	x	x	x	-1.700,00	-1.600,00	-468,59

Abschnitt 83	MVAG Code	MVAG Code	Konto	Betriebsähnliche Einrichtungen und Betriebe (Fortsetzung)	Ergebnisvoranschlag			Finanzierungsvoranschlag		
					VA 2025	VA 2024	RA 2023	VA 2025	VA 2024	RA 2023

Abschnitt 83	SA 0 / SA 1	SA 0 / SA 1		Saldo (0) Nettoergebnis (21 - 22) / Saldo (1) Geldfluss aus der operativen Gebarung (31 - 32)	-141.200,00	-239.600,00	-244.911,55	-130.300,00	-209.300,00	-221.480,72
Abschnitt 83	SA 01	SA 01		Saldo (01) Haushaltsrücklagen (230-240)	0,00	0,00	0,00	x	x	x
Abschnitt 83	SA 00	SA 00		Saldo (00) Nettoergebnis nach Haushaltsrücklagen (Saldo 0 + Saldo 01)	-141.200,00	-239.600,00	-244.911,55	x	x	x
Abschnitt 83	SA 2	SA 2		Saldo (2) Geldfluss aus der investiven Gebarung (33 - 34)	x	x	x	-28.000,00	-6.500,00	16.504,18
Abschnitt 83	SA 3	SA 3		Saldo (3) Nettofinanzierungssaldo (Saldo 1 + Saldo 2)	x	x	x	-158.300,00	-215.800,00	-204.976,54
Abschnitt 83	SA 4	SA 4		Saldo (4) Geldfluss aus der Finanzierungstätigkeit (35 - 36)	x	x	x	0,00	0,00	0,00
Abschnitt 83	SA 5	SA 5		Saldo (5) Geldfluss aus der voranschlagswirksamen Gebarung (Saldo 3 + Saldo 4)	x	x	x	-158.300,00	-215.800,00	-204.976,54

Unterabschnitt 831	MVAG Code	MVAG Code	Konto	Freibäder	Ergebnisvoranschlag			Finanzierungsvoranschlag		
					VA 2025	VA 2024	RA 2023	VA 2025	VA 2024	RA 2023
Unterabschnitt 831	SA 0 / SA 1	SA 0 / SA 1		Saldo (0) Nettoergebnis (21 - 22) / Saldo (1) Geldfluss aus der operativen Gebarung (31 - 32)	-130.600,00	-229.500,00	-235.269,07	-119.700,00	-199.200,00	-211.838,24
Unterabschnitt 831	SA 01	SA 01		Saldo (01) Haushaltsrücklagen (230-240)	0,00	0,00	0,00	x	x	x
Unterabschnitt 831	SA 00	SA 00		Saldo (00) Nettoergebnis nach Haushaltsrücklagen (Saldo 0 + Saldo 01)	-130.600,00	-229.500,00	-235.269,07	x	x	x
Unterabschnitt 831	SA 2	SA 2		Saldo (2) Geldfluss aus der investiven Gebarung (33 - 34)	x	x	x	-28.000,00	-6.500,00	16.504,18
Unterabschnitt 831	SA 3	SA 3		Saldo (3) Nettofinanzierungssaldo (Saldo 1 + Saldo 2)	x	x	x	-147.700,00	-205.700,00	-195.334,06
Unterabschnitt 831	SA 4	SA 4		Saldo (4) Geldfluss aus der Finanzierungstätigkeit (35 - 36)	x	x	x	0,00	0,00	0,00
Unterabschnitt 831	SA 5	SA 5		Saldo (5) Geldfluss aus der voranschlagswirksamen Gebarung (Saldo 3 + Saldo 4)	x	x	x	-147.700,00	-205.700,00	-195.334,06

Ansatz 831000	MVAG Code	MVAG Code	Konto	Freibäder	Ergebnisvoranschlag			Finanzierungsvoranschlag		
					VA 2025	VA 2024	RA 2023	VA 2025	VA 2024	RA 2023
Operative Gebarung										
1	211	311	x	Erträge aus der operativen Verwaltungstätigkeit / Einzahlungen aus operativer Verwaltungstätigkeit	48.500,00	63.100,00	58.658,65	48.500,00	63.100,00	56.066,00
2	2113	3113		Erträge aus Gebühren / Einzahlungen aus Gebühren	0,00	0,00	43.662,52	0,00	0,00	43.662,52
831000			852000	Badegebühren	0,00	0,00	43.662,52	0,00	0,00	43.662,52
2	2114	3114		Erträge aus Leistungen / Einzahlungen aus Leistungen	41.500,00	50.000,00	1.469,75	41.500,00	50.000,00	1.469,75
831000			810000	Leistungserlöse PV-Anlage	1.500,00	2.000,00	1.469,75	1.500,00	2.000,00	1.469,75
831000			810100	Badegebühren	40.000,00	48.000,00	0,00	40.000,00	48.000,00	0,00
2	2115	3115		Erträge aus Besitz und wirtschaftlicher Tätigkeit / Einzahlungen aus Besitz und wirtschaftlicher Tätigkeit	7.000,00	12.000,00	10.933,73	7.000,00	12.000,00	10.933,73
831000			811000	Vermiet.u.Verpachtung (Gastronomie)	4.000,00	9.000,00	7.585,81	4.000,00	9.000,00	7.585,81
831000			811010	Vermiet.u.Verpachtung(Sonnenliegen etc.)	3.000,00	3.000,00	3.347,92	3.000,00	3.000,00	3.347,92
2	2116	3116		Erträge aus Veräußerung und sonstige Erträge / Einzahlungen aus Veräußerung von geringwertigen Wirtschaftsgütern (GWG) und sonstige Einzahlungen	0,00	1.100,00	0,00	0,00	1.100,00	0,00
831000			829000	Sonstige Erträge	0,00	1.100,00	0,00	0,00	1.100,00	0,00
2	2117	x		Nicht finanzierungswirksame operative Erträge / -	0,00	0,00	2.592,65	x	x	x
831000			817200	Erträge aus der Auflösung von sonstigen Rückstellungen - nicht konsumierte Urlaube	0,00	0,00	2.592,65	x	x	x
1	212	312	x	Erträge aus Transfers / Einzahlungen aus Transfers	44.200,00	11.700,00	15.591,75	28.000,00	0,00	0,00
2	2121	3121		Transferertrag von Trägern des öffentlichen Rechts / Transferzahlungen von Trägern des öffentlichen Rechts	28.000,00	0,00	0,00	28.000,00	0,00	0,00
831000			861100	Bedarfszuweisungsmittel operative Gebarung	28.000,00	0,00	0,00	28.000,00	0,00	0,00
2	2127	x		Nicht finanzierungswirksamer Transferertrag / -	16.200,00	11.700,00	15.591,75	x	x	x
831000			813000	Erträge aus der Auflösung von Investitionszuschüssen (Kapitaltransfers)	16.200,00	11.700,00	15.591,75	x	x	x
SU	21	31	x	Summe Erträge / Summe Einzahlungen operative Gebarung	92.700,00	74.800,00	74.250,40	76.500,00	63.100,00	56.066,00
1	221	321	x	Personalaufwand / Auszahlungen aus Personalaufwand	103.900,00	98.400,00	84.790,09	103.900,00	98.400,00	83.498,73
2	2211	3211		Personalaufwand (Bezüge, Nebengeb., Mehrleistungen) / Auszahlungen für Personalaufwand (Bezüge, Nebengebühren und Mehrleistungsvergütungen)	82.000,00	77.000,00	66.613,51	82.000,00	77.000,00	66.613,51
831000			511000	Vertragsbedienstete in handwerklicher Verwendung	52.000,00	50.000,00	40.730,90	52.000,00	50.000,00	40.730,90
831000			523000	Geldbezüge Arbeiter n.ganzjähr.beschäft.	22.000,00	20.000,00	18.741,55	22.000,00	20.000,00	18.741,55
831000			565000	Mehrleistungsvergütungen	8.000,00	7.000,00	7.141,06	8.000,00	7.000,00	7.141,06
2	2212	3212		Gesetzlicher und freiwilliger Sozialaufwand / Auszahlungen für gesetzliche und freiwillige Sozialaufwendungen	21.900,00	21.400,00	16.885,22	21.900,00	21.400,00	16.885,22
831000			580000	Dienstgeberbeiträge zum Ausgleichsfonds für Familienbeihilfen	3.100,00	3.100,00	2.210,77	3.100,00	3.100,00	2.210,77
831000			582000	Sonstige Dienstgeberbeiträge zur sozialen Sicherheit	18.000,00	17.500,00	14.014,05	18.000,00	17.500,00	14.014,05
831000			582200	Vorsorge Dienstjubiläum	800,00	800,00	660,40	800,00	800,00	660,40

Ansatz 831000	MVAG Code	MVAG Code	Konto	Freibäder	Ergebnisvoranschlag			Finanzierungsvoranschlag		
					VA 2025	VA 2024	RA 2023	VA 2025	VA 2024	RA 2023
2	2214	x		Nicht finanzierungswirksamer Personalaufwand / -	0,00	0,00	1.291,36	x	x	x
831000			593000	Dotierung von Rückstellungen für nicht konsumierte Urlaube	0,00	0,00	1.291,36	x	x	x
1	222	322	x	Sachaufwand / Auszahlungen aus Sachaufwand	119.400,00	205.900,00	205.429,38	92.300,00	163.900,00	165.105,51
2	2221	3221		Gebrauchs- und Verbrauchsgüter, Handelswaren / Auszahlungen für Gebrauchs- und Verbrauchsgüter, Handelswaren	15.600,00	13.800,00	13.209,36	15.600,00	13.800,00	13.209,36
831000			400000	Geringwertige Wirtschaftsgüter	5.000,00	3.500,00	3.514,20	5.000,00	3.500,00	3.514,20
831000			454000	Reinigungsmittel	1.800,00	1.500,00	1.551,35	1.800,00	1.500,00	1.551,35
831000			455000	Chemische Mittel	6.000,00	6.000,00	6.010,94	6.000,00	6.000,00	6.010,94
831000			456000	Schreib-, Zeichen- u.sonst.Büromittel	100,00	100,00	111,83	100,00	100,00	111,83
831000			458000	Mittel zur ärztl. Betreuung	200,00	200,00	84,94	200,00	200,00	84,94
831000			459000	Sonstige Verbrauchsgüter	2.500,00	2.500,00	1.936,10	2.500,00	2.500,00	1.936,10
2	2222	3222		Verwaltungs- und Betriebsaufwand / Auszahlungen für Verwaltungs- und Betriebsaufwand	12.200,00	8.200,00	10.408,42	12.200,00	8.200,00	10.408,42
831000			600100	Strom	10.000,00	6.000,00	8.367,35	10.000,00	6.000,00	8.367,35
831000			631000	Telekommunikationsdienste	700,00	700,00	600,13	700,00	700,00	600,13
831000			670000	Versicherungen	1.500,00	1.500,00	1.440,94	1.500,00	1.500,00	1.440,94
2	2223	3223		Leasing und Mietaufwand / Auszahlungen für Leasing und Mietaufwand	0,00	0,00	663,07	0,00	0,00	663,07
831000			705000	Mietzinse Kassa	0,00	0,00	663,07	0,00	0,00	663,07
2	2224	3224		Instandhaltung / Auszahlungen für Instandhaltung	27.000,00	101.500,00	93.149,63	27.000,00	101.500,00	92.445,73
831000			614000	Instandhaltung von Gebäuden	1.000,00	1.000,00	2.509,08	1.000,00	1.000,00	2.509,08
831000			616000	Instandhaltung von Maschinen	1.000,00	500,00	3.248,70	1.000,00	500,00	3.248,70
831000			619000	Instandhaltung von Sonderanlagen	25.000,00	100.000,00	87.391,85	25.000,00	100.000,00	86.687,95
2	2225	3225		Sonstiger Sachaufwand / Sonstige Auszahlungen aus Sachaufwand	37.500,00	40.400,00	48.378,93	37.500,00	40.400,00	48.378,93
831000			710000	Öffentliche Abgaben	2.600,00	2.500,00	2.306,59	2.600,00	2.500,00	2.306,59
831000			711000	Gebühren gemäß FAG	10.000,00	10.000,00	10.333,55	10.000,00	10.000,00	10.333,55
831000			720109	Kostenbeitr.WiH.Arbeiter	16.000,00	16.000,00	20.430,00	16.000,00	16.000,00	20.430,00
831000			720209	Kostenbeitr.WiH.Masch.u.Fahrz.	1.600,00	1.600,00	1.531,00	1.600,00	1.600,00	1.531,00
831000			724000	Reisegebühren	300,00	300,00	660,28	300,00	300,00	660,28
831000			728000	Entgelte für sonstige Leistungen	7.000,00	10.000,00	13.117,51	7.000,00	10.000,00	13.117,51
2	2226	x		Nicht finanzierungswirksamer Sachaufwand / -	27.100,00	42.000,00	39.619,97	x	x	x
831000			680200	Planmäßige Abschreibung - Grundstückseinrichtungen und Infrastruktur	600,00	100,00	338,42	x	x	x
831000			680300	Planmäßige Abschreibung - Gebäude und Bauten	6.300,00	22.000,00	21.917,40	x	x	x
831000			680500	Planmäßige Abschreibung - Sonderanlagen	11.200,00	11.200,00	11.182,14	x	x	x
831000			680600	Planmäßige Abschreibung - Technische Anlagen, Fahrzeuge und Maschinen	300,00	0,00	0,00	x	x	x
831000			680700	Planmäßige Abschreibung - Amts-, Betriebs- und Geschäftsausstattung	8.700,00	8.700,00	6.182,01	x	x	x
1	223	323	x	Transferaufwand / Auszahlungen aus Transfers	0,00	0,00	19.300,00	0,00	0,00	19.300,00

Ansatz 831000	MVAG Code	MVAG Code	Konto	Freibäder	Ergebnisvoranschlag			Finanzierungsvoranschlag		
					VA 2025	VA 2024	RA 2023	VA 2025	VA 2024	RA 2023
2	2233	3233		Transferaufwand an Unternehmen (mit Finanzunternehmen) / Transferzahlungen an Unternehmen (inkl. Finanzunternehmen)	0,00	0,00	19.300,00	0,00	0,00	19.300,00
831000			755000	Transfers an Unternehmen	0,00	0,00	19.300,00	0,00	0,00	19.300,00
SU	22	32	x	Summe Aufwendungen / Summe Auszahlungen operative Gebarung	223.300,00	304.300,00	309.519,47	196.200,00	262.300,00	267.904,24
SA 0 / SA 1	SA0	SA1	x	Saldo (0) Nettoergebnis (21 - 22) / Saldo (1) Geldfluss aus der operativen Gebarung (31 - 32)	-130.600,00	-229.500,00	-235.269,07	-119.700,00	-199.200,00	-211.838,24
SA 01	SA 01	x	x	Saldo (01) Haushaltsrücklagen (230 - 240)	0,00	0,00	0,00	x	x	x
SA 00	SA 00	x	x	Saldo (00) Nettoergebnis nach Haushaltsrücklagen (Saldo 0 + Saldo 01)	-130.600,00	-229.500,00	-235.269,07	x	x	x

Investive Gebarung										
1	x	333		Einzahlungen aus Kapitaltransfers	x	x	x	0,00	0,00	41.797,00
2	x	3331		Kapitaltransferzahlungen von Trägern des öffentlichen Rechts	x	x	x	0,00	0,00	41.797,00
831000			300000	Kapitaltransfers von Bund, Bundesfonds und Bundeskammern	x	x	x	0,00	0,00	11.861,00
831000			301000	Kapitaltransfers von Ländern, Landesfonds und Landesammern	x	x	x	0,00	0,00	9.936,00
831000			301100	Kapitaltransfers von Ländern, Landesfonds und Landesammern - BZ im Rahmen	x	x	x	0,00	0,00	20.000,00
SU	x	33	x	Summe Einzahlungen investive Gebarung	x	x	x	0,00	0,00	41.797,00
1	x	341	x	Auszahlungen aus der Investitionstätigkeit	x	x	x	28.000,00	6.500,00	25.292,82
2	x	3412		Auszahlungen für den Erwerb von Grundstücken und Grundstückseinrichtungen	x	x	x	3.000,00	5.000,00	25.292,82
831000			006000	Sonstige Grundstückseinrichtungen	x	x	x	3.000,00	5.000,00	0,00
831000			050000	Photovoltaikanlage	x	x	x	0,00	0,00	226,77
831000			060000	Im Bau befindliche Grundstückseinrichtungen	x	x	x	0,00	0,00	25.066,05
2	x	3414		Auszahlungen für den Erwerb von technischen Anlagen, Fahrzeuge und Maschinen	x	x	x	25.000,00	1.500,00	0,00
831000			020000	Maschinen und maschinelle Anlagen	x	x	x	25.000,00	1.500,00	0,00
SU	x	34		Summe Auszahlungen investive Gebarung	x	x	x	28.000,00	6.500,00	25.292,82
SA2	x	SA2		Saldo (2) Geldfluss aus der investiven Gebarung (33 - 34)	x	x	x	-28.000,00	-6.500,00	16.504,18
SA3	x	SA3		Saldo (3) Nettofinanzierungssaldo (Saldo 1 + Saldo 2)	x	x	x	-147.700,00	-205.700,00	-195.334,06

Finanzierungstätigkeit										
SU	x	35		Summe Einzahlungen aus der Finanzierungstätigkeit	x	x	x	0,00	0,00	0,00
SU	x	36		Summe Auszahlungen aus der Finanzierungstätigkeit	x	x	x	0,00	0,00	0,00
SA4	x	SA4		Saldo (4) Geldfluss aus der Finanzierungstätigkeit (35 - 36)	x	x	x	0,00	0,00	0,00
SA5	x	SA5		Saldo (5) Geldfluss aus der voranschlagswirksamen Gebarung (Saldo 3 + Saldo 4)	x	x	x	-147.700,00	-205.700,00	-195.334,06

Unterabschnitt 839	MVAG Code	MVAG Code	Konto	Sonstige Betriebe und betriebsähnliche Einrichtungen	Ergebnisvoranschlag			Finanzierungsvoranschlag		
					VA 2025	VA 2024	RA 2023	VA 2025	VA 2024	RA 2023
Unterabschnitt 839	SA 0 / SA 1	SA 0 / SA 1		Saldo (0) Nettoergebnis (21 - 22) / Saldo (1) Geldfluss aus der operativen Gebarung (31 - 32)	-10.600,00	-10.100,00	-9.642,48	-10.600,00	-10.100,00	-9.642,48
Unterabschnitt 839	SA 01	SA 01		Saldo (01) Haushaltsrücklagen (230-240)	0,00	0,00	0,00	x	x	x
Unterabschnitt 839	SA 00	SA 00		Saldo (00) Nettoergebnis nach Haushaltsrücklagen (Saldo 0 + Saldo 01)	-10.600,00	-10.100,00	-9.642,48	x	x	x
Unterabschnitt 839	SA 2	SA 2		Saldo (2) Geldfluss aus der investiven Gebarung (33 - 34)	x	x	x	0,00	0,00	0,00
Unterabschnitt 839	SA 3	SA 3		Saldo (3) Nettofinanzierungssaldo (Saldo 1 + Saldo 2)	x	x	x	-10.600,00	-10.100,00	-9.642,48
Unterabschnitt 839	SA 4	SA 4		Saldo (4) Geldfluss aus der Finanzierungstätigkeit (35 - 36)	x	x	x	0,00	0,00	0,00
Unterabschnitt 839	SA 5	SA 5		Saldo (5) Geldfluss aus der voranschlagswirksamen Gebarung (Saldo 3 + Saldo 4)	x	x	x	-10.600,00	-10.100,00	-9.642,48

Ansatz 839000	MVAG Code	MVAG Code	Konto	Parkplätze	Ergebnisvoranschlag			Finanzierungsvoranschlag			
					VA 2025	VA 2024	RA 2023	VA 2025	VA 2024	RA 2023	
Operative Gebarung											
SU	21	31	x	Summe Erträge / Summe Einzahlungen operative Gebarung		0,00	0,00	0,00	0,00	0,00	0,00
1	222	322	x	Sachaufwand / Auszahlungen aus Sachaufwand		10.600,00	10.100,00	9.642,48	10.600,00	10.100,00	9.642,48
2	2223	3223		Leasing und Mietaufwand / Auszahlungen für Leasing und Mietaufwand		10.500,00	10.000,00	9.642,48	10.500,00	10.000,00	9.642,48
839000			700000	Miet- und Pachtufwand		10.500,00	10.000,00	9.642,48	10.500,00	10.000,00	9.642,48
2	2225	3225		Sonstiger Sachaufwand / Sonstige Auszahlungen aus Sachaufwand		100,00	100,00	0,00	100,00	100,00	0,00
839000			728000	Entgelte für sonstige Leistungen		100,00	100,00	0,00	100,00	100,00	0,00
SU	22	32	x	Summe Aufwendungen / Summe Auszahlungen operative Gebarung		10.600,00	10.100,00	9.642,48	10.600,00	10.100,00	9.642,48
SA 0 / SA 1	SA0	SA1	x	Saldo (0) Nettoergebnis (21 - 22) / Saldo (1) Geldfluss aus der operativen Gebarung (31 - 32)		-10.600,00	-10.100,00	-9.642,48	-10.600,00	-10.100,00	-9.642,48
SA 01	SA 01	x	x	Saldo (01) Haushaltsrücklagen (230 - 240)		0,00	0,00	0,00	x	x	x
SA 00	SA 00	x	x	Saldo (00) Nettoergebnis nach Haushaltsrücklagen (Saldo 0 + Saldo 01)		-10.600,00	-10.100,00	-9.642,48	x	x	x

Investive Gebarung											
SU	x	33	x	Summe Einzahlungen investive Gebarung		x	x	x	0,00	0,00	0,00
SU	x	34		Summe Auszahlungen investive Gebarung		x	x	x	0,00	0,00	0,00
SA2	x	SA2		Saldo (2) Geldfluss aus der investiven Gebarung (33 - 34)		x	x	x	0,00	0,00	0,00
SA3	x	SA3		Saldo (3) Nettofinanzierungssaldo (Saldo 1 + Saldo 2)		x	x	x	-10.600,00	-10.100,00	-9.642,48

Finanzierungstätigkeit											
SU	x	35		Summe Einzahlungen aus der Finanzierungstätigkeit		x	x	x	0,00	0,00	0,00
SU	x	36		Summe Auszahlungen aus der Finanzierungstätigkeit		x	x	x	0,00	0,00	0,00
SA4	x	SA4		Saldo (4) Geldfluss aus der Finanzierungstätigkeit (35 - 36)		x	x	x	0,00	0,00	0,00
SA5	x	SA5		Saldo (5) Geldfluss aus der voranschlagswirksamen Gebarung (Saldo 3 + Saldo 4)		x	x	x	-10.600,00	-10.100,00	-9.642,48

Abschnitt 84	MVAG Code	MVAG Code	Konto	Liegenschaften, Wohn- und Geschäftsgebäude	Ergebnisvoranschlag			Finanzierungsvoranschlag		
					VA 2025	VA 2024	RA 2023	VA 2025	VA 2024	RA 2023
Abschnitt 84	SA 0 / SA 1	SA 0 / SA 1		Saldo (0) Nettoergebnis (21 - 22) / Saldo (1) Geldfluss aus der operativen Gebarung (31 - 32)	37.500,00	41.100,00	22.985,89	32.500,00	31.100,00	19.618,89
Abschnitt 84	SA 01	SA 01		Saldo (01) Haushaltsrücklagen (230-240)	0,00	0,00	0,00	x	x	x
Abschnitt 84	SA 00	SA 00		Saldo (00) Nettoergebnis nach Haushaltsrücklagen (Saldo 0 + Saldo 01)	37.500,00	41.100,00	22.985,89	x	x	x
Abschnitt 84	SA 2	SA 2		Saldo (2) Geldfluss aus der investiven Gebarung (33 - 34)	x	x	x	-1.000,00	7.000,00	7.262,50

Abschnitt 84	SA 3	SA 3		Saldo (3) Nettofinanzierungssaldo (Saldo 1 + Saldo 2)	x	x	x	31.500,00	38.100,00	26.881,39
Abschnitt 84	SA 4	SA 4		Saldo (4) Geldfluss aus der Finanzierungstätigkeit (35 - 36)	x	x	x	0,00	0,00	0,00
Abschnitt 84	SA 5	SA 5		Saldo (5) Geldfluss aus der voranschlagswirksamen Gebarung (Saldo 3 + Saldo 4)	x	x	x	31.500,00	38.100,00	26.881,39

Unterabschnitt 840	MVAG Code	MVAG Code	Konto	Grundbesitz	Ergebnisvoranschlag			Finanzierungsvoranschlag		
					VA 2025	VA 2024	RA 2023	VA 2025	VA 2024	RA 2023
Unterabschnitt 840	SA 0 / SA 1	SA 0 / SA 1		Saldo (0) Nettoergebnis (21 - 22) / Saldo (1) Geldfluss aus der operativen Gebarung (31 - 32)	16.800,00	21.100,00	3.343,88	11.800,00	11.100,00	-23,12
Unterabschnitt 840	SA 01	SA 01		Saldo (01) Haushaltsrücklagen (230-240)	0,00	0,00	0,00	x	x	x
Unterabschnitt 840	SA 00	SA 00		Saldo (00) Nettoergebnis nach Haushaltsrücklagen (Saldo 0 + Saldo 01)	16.800,00	21.100,00	3.343,88	x	x	x
Unterabschnitt 840	SA 2	SA 2		Saldo (2) Geldfluss aus der investiven Gebarung (33 - 34)	x	x	x	-1.000,00	7.000,00	7.262,50
Unterabschnitt 840	SA 3	SA 3		Saldo (3) Nettofinanzierungssaldo (Saldo 1 + Saldo 2)	x	x	x	10.800,00	18.100,00	7.239,38
Unterabschnitt 840	SA 4	SA 4		Saldo (4) Geldfluss aus der Finanzierungstätigkeit (35 - 36)	x	x	x	0,00	0,00	0,00
Unterabschnitt 840	SA 5	SA 5		Saldo (5) Geldfluss aus der voranschlagswirksamen Gebarung (Saldo 3 + Saldo 4)	x	x	x	10.800,00	18.100,00	7.239,38

Ansatz 840000	MVAG Code	MVAG Code	Konto	Grundbesitz	Ergebnisvoranschlag			Finanzierungsvoranschlag		
					VA 2025	VA 2024	RA 2023	VA 2025	VA 2024	RA 2023
Operative Gebarung										
1	211	311	x	Erträge aus der operativen Verwaltungstätigkeit / Einzahlungen aus operativer Verwaltungstätigkeit	21.800,00	26.700,00	27.312,20	16.800,00	16.700,00	17.562,20
2	2115	3115		Erträge aus Besitz und wirtschaftlicher Tätigkeit / Einzahlungen aus Besitz und wirtschaftlicher Tätigkeit	16.500,00	16.200,00	17.434,04	16.500,00	16.200,00	17.434,04
840000			811000	Einnahmen aus Vermietung und Verpachtung	1.500,00	1.700,00	3.770,90	1.500,00	1.700,00	3.770,90
840000			811010	Einnahmen aus Baurechtsvertrag	15.000,00	14.500,00	13.663,14	15.000,00	14.500,00	13.663,14
2	2116	3116		Erträge aus Veräußerung und sonstige Erträge / Einzahlungen aus Veräußerung von geringwertigen Wirtschaftsgütern (GWG) und sonstige Einzahlungen	5.300,00	10.500,00	9.878,16	300,00	500,00	128,16
840000			801000	Unbebaute Grundstücke (Veräußerung)	5.000,00	10.000,00	9.750,00	x	x	x
840000			829000	Sonstige Erträge	300,00	500,00	128,16	300,00	500,00	128,16
SU	21	31	x	Summe Erträge / Summe Einzahlungen operative Gebarung	21.800,00	26.700,00	27.312,20	16.800,00	16.700,00	17.562,20
1	222	322	x	Sachaufwand / Auszahlungen aus Sachaufwand	5.000,00	5.600,00	23.968,32	5.000,00	5.600,00	17.585,32
2	2223	3223		Leasing und Mietaufwand / Auszahlungen für Leasing und Mietaufwand	500,00	1.100,00	4.525,59	500,00	1.100,00	4.525,59
840000			700000	Miet- und Pachtufwand	500,00	1.100,00	4.525,59	500,00	1.100,00	4.525,59
2	2225	3225		Sonstiger Sachaufwand / Sonstige Auszahlungen aus Sachaufwand	4.500,00	4.500,00	12.932,73	4.500,00	4.500,00	13.059,73
840000			710000	Öffentliche Abgaben	1.500,00	1.500,00	1.159,10	1.500,00	1.500,00	1.286,10
840000			728000	Entgelte für sonstige Leistungen	3.000,00	3.000,00	11.773,63	3.000,00	3.000,00	11.773,63
2	2226	x		Nicht finanzierungswirksamer Sachaufwand / -	0,00	0,00	6.510,00	x	x	x
840000			683000	Verluste aus dem Abgang von Sachanlagen und immateriellen Vermögenswerten	0,00	0,00	6.510,00	x	x	x
SU	22	32	x	Summe Aufwendungen / Summe Auszahlungen operative Gebarung	5.000,00	5.600,00	23.968,32	5.000,00	5.600,00	17.585,32
SA 0 / SA 1	SA0	SA1	x	Saldo (0) Nettoergebnis (21 - 22) / Saldo (1) Geldfluss aus der operativen Gebarung (31 - 32)	16.800,00	21.100,00	3.343,88	11.800,00	11.100,00	-23,12
SA 01	SA 01	x	x	Saldo (01) Haushaltsrücklagen (230 - 240)	0,00	0,00	0,00	x	x	x
SA 00	SA 00	x	x	Saldo (00) Nettoergebnis nach Haushaltsrücklagen (Saldo 0 + Saldo 01)	16.800,00	21.100,00	3.343,88	x	x	x

Investive Gebarung										
1	x	331		Einzahlungen aus der Investitionstätigkeit	x	x	x	5.000,00	10.000,00	9.750,00
2	x	3312		Einzahlungen aus der Veräußerung von Grundstücken und Grundstückseinrichtungen	x	x	x	5.000,00	10.000,00	9.750,00
840000			801000	Unbebaute Grundstücke (Veräußerung)	x	x	x	5.000,00	10.000,00	9.750,00
SU	x	33	x	Summe Einzahlungen investive Gebarung	x	x	x	5.000,00	10.000,00	9.750,00
1	x	341	x	Auszahlungen aus der Investitionstätigkeit	x	x	x	6.000,00	3.000,00	2.487,50
2	x	3412		Auszahlungen für den Erwerb von Grundstücken und Grundstückseinrichtungen	x	x	x	6.000,00	3.000,00	2.487,50
840000			001000	Unbebaute Grundstücke	x	x	x	6.000,00	3.000,00	2.487,50

Ansatz 840000	MVAG Code	MVAG Code	Konto	Grundbesitz	Ergebnisvoranschlag			Finanzierungsvoranschlag		
					VA 2025	VA 2024	RA 2023	VA 2025	VA 2024	RA 2023
SU	x	34		Summe Auszahlungen investive Gebarung	x	x	x	6.000,00	3.000,00	2.487,50
SA2	x	SA2		Saldo (2) Geldfluss aus der investiven Gebarung (33 - 34)	x	x	x	-1.000,00	7.000,00	7.262,50
SA3	x	SA3		Saldo (3) Nettofinanzierungssaldo (Saldo 1 + Saldo 2)	x	x	x	10.800,00	18.100,00	7.239,38

Finanzierungstätigkeit										
SU	x	35		Summe Einzahlungen aus der Finanzierungstätigkeit	x	x	x	0,00	0,00	0,00
SU	x	36		Summe Auszahlungen aus der Finanzierungstätigkeit	x	x	x	0,00	0,00	0,00
SA4	x	SA4		Saldo (4) Geldfluss aus der Finanzierungstätigkeit (35 - 36)	x	x	x	0,00	0,00	0,00
SA5	x	SA5		Saldo (5) Geldfluss aus der voranschlagswirksamen Gebarung (Saldo 3 + Saldo 4)	x	x	x	10.800,00	18.100,00	7.239,38

Unterabschnitt 841	MVAG Code	MVAG Code	Konto	Grundstücksgleiche Rechte	Ergebnisvoranschlag			Finanzierungsvoranschlag		
					VA 2025	VA 2024	RA 2023	VA 2025	VA 2024	RA 2023
Unterabschnitt 841	SA 0 / SA 1	SA 0 / SA 1		Saldo (0) Nettoergebnis (21 - 22) / Saldo (1) Geldfluss aus der operativen Gebarung (31 - 32)	22.700,00	21.800,00	20.899,03	22.700,00	21.800,00	20.899,03
Unterabschnitt 841	SA 01	SA 01		Saldo (01) Haushaltsrücklagen (230-240)	0,00	0,00	0,00	x	x	x
Unterabschnitt 841	SA 00	SA 00		Saldo (00) Nettoergebnis nach Haushaltsrücklagen (Saldo 0 + Saldo 01)	22.700,00	21.800,00	20.899,03	x	x	x
Unterabschnitt 841	SA 2	SA 2		Saldo (2) Geldfluss aus der investiven Gebarung (33 - 34)	x	x	x	0,00	0,00	0,00
Unterabschnitt 841	SA 3	SA 3		Saldo (3) Nettofinanzierungssaldo (Saldo 1 + Saldo 2)	x	x	x	22.700,00	21.800,00	20.899,03
Unterabschnitt 841	SA 4	SA 4		Saldo (4) Geldfluss aus der Finanzierungstätigkeit (35 - 36)	x	x	x	0,00	0,00	0,00
Unterabschnitt 841	SA 5	SA 5		Saldo (5) Geldfluss aus der voranschlagswirksamen Gebarung (Saldo 3 + Saldo 4)	x	x	x	22.700,00	21.800,00	20.899,03

Ansatz 841000	MVAG Code	MVAG Code	Konto	Grundstücksgleiche Rechte (Fischerei)	Ergebnisvoranschlag			Finanzierungsvoranschlag		
					VA 2025	VA 2024	RA 2023	VA 2025	VA 2024	RA 2023
Operative Gebarung										
1	211	311	x	Erträge aus der operativen Verwaltungstätigkeit / Einzahlungen aus operativer Verwaltungstätigkeit	1.100,00	1.100,00	830,07	1.100,00	1.100,00	830,07
2	2114	3114		Erträge aus Leistungen / Einzahlungen aus Leistungen	800,00	800,00	618,15	800,00	800,00	618,15
841000			810000	Nebenerlöse (Fischerkarten)	800,00	800,00	618,15	800,00	800,00	618,15
2	2115	3115		Erträge aus Besitz und wirtschaftlicher Tätigkeit / Einzahlungen aus Besitz und wirtschaftlicher Tätigkeit	300,00	300,00	211,92	300,00	300,00	211,92
841000			811000	Einnahmen aus Fischereiverpachtung	300,00	300,00	211,92	300,00	300,00	211,92
1	212	312	x	Erträge aus Transfers / Einzahlungen aus Transfers	24.000,00	23.000,00	22.177,56	24.000,00	23.000,00	22.177,56
2	2123	3123		Transferertrag von Unternehmen (mit Finanzunternehmen) / Transferzahlungen von Unternehmen (inkl. Finanzunternehmen)	24.000,00	23.000,00	22.177,56	24.000,00	23.000,00	22.177,56
841000			864000	Transferzahlungen von Unternehmungen	24.000,00	23.000,00	22.177,56	24.000,00	23.000,00	22.177,56
SU	21	31	x	Summe Erträge / Summe Einzahlungen operative Gebarung	25.100,00	24.100,00	23.007,63	25.100,00	24.100,00	23.007,63
1	222	322	x	Sachaufwand / Auszahlungen aus Sachaufwand	1.400,00	1.300,00	1.016,08	1.400,00	1.300,00	1.016,08
2	2223	3223		Leasing und Mietaufwand / Auszahlungen für Leasing und Mietaufwand	1.200,00	1.100,00	977,38	1.200,00	1.100,00	977,38
841000			700000	Miet- und Pachtlaufwand	1.200,00	1.100,00	977,38	1.200,00	1.100,00	977,38
2	2225	3225		Sonstiger Sachaufwand / Sonstige Auszahlungen aus Sachaufwand	200,00	200,00	38,70	200,00	200,00	38,70
841000			710000	Öffentliche Abgaben	100,00	100,00	38,70	100,00	100,00	38,70
841000			728000	Entgelte für sonstige Leistungen	100,00	100,00	0,00	100,00	100,00	0,00
1	223	323	x	Transferaufwand / Auszahlungen aus Transfers	1.000,00	1.000,00	1.092,52	1.000,00	1.000,00	1.092,52
2	2234	3234		Transferaufwand an Haushalte und Organisationen ohne Erwerbscharakter / Transferzahlungen an Haushalte und Organisationen ohne Erwerbscharakter	1.000,00	1.000,00	1.092,52	1.000,00	1.000,00	1.092,52
841000			757000	Subventionen an Vereine	1.000,00	1.000,00	1.092,52	1.000,00	1.000,00	1.092,52
SU	22	32	x	Summe Aufwendungen / Summe Auszahlungen operative Gebarung	2.400,00	2.300,00	2.108,60	2.400,00	2.300,00	2.108,60
SA 0 / SA 1	SA0	SA1	x	Saldo (0) Nettoergebnis (21 - 22) / Saldo (1) Geldfluss aus der operativen Gebarung (31 - 32)	22.700,00	21.800,00	20.899,03	22.700,00	21.800,00	20.899,03
SA 01	SA 01	x	x	Saldo (01) Haushaltsrücklagen (230 - 240)	0,00	0,00	0,00	x	x	x
SA 00	SA 00	x	x	Saldo (00) Nettoergebnis nach Haushaltsrücklagen (Saldo 0 + Saldo 01)	22.700,00	21.800,00	20.899,03	x	x	x

Investive Gebarung										
SU	x	33	x	Summe Einzahlungen investive Gebarung	x	x	x	0,00	0,00	0,00
SU	x	34		Summe Auszahlungen investive Gebarung	x	x	x	0,00	0,00	0,00
SA2	x	SA2		Saldo (2) Geldfluss aus der investiven Gebarung (33 - 34)	x	x	x	0,00	0,00	0,00
SA3	x	SA3		Saldo (3) Nettofinanzierungssaldo (Saldo 1 + Saldo 2)	x	x	x	22.700,00	21.800,00	20.899,03

Finanzierungstätigkeit										
-------------------------------	--	--	--	--	--	--	--	--	--	--

Ansatz 841000	MVAG Code	MVAG Code	Konto	Grundstücksgleiche Rechte (Fischerei)	Ergebnisvoranschlag			Finanzierungsvoranschlag		
					VA 2025	VA 2024	RA 2023	VA 2025	VA 2024	RA 2023
SU	x	35		Summe Einzahlungen aus der Finanzierungstätigkeit	x	x	x	0,00	0,00	0,00
SU	x	36		Summe Auszahlungen aus der Finanzierungstätigkeit	x	x	x	0,00	0,00	0,00
SA4	x	SA4		Saldo (4) Geldfluss aus der Finanzierungstätigkeit (35 - 36)	x	x	x	0,00	0,00	0,00
SA5	x	SA5		Saldo (5) Geldfluss aus der voranschlagswirksamen Gebarung (Saldo 3 + Saldo 4)	x	x	x	22.700,00	21.800,00	20.899,03

Unterabschnitt 849	MVAG Code	MVAG Code	Konto	Sonstige Liegenschaften	Ergebnisvoranschlag			Finanzierungsvoranschlag		
					VA 2025	VA 2024	RA 2023	VA 2025	VA 2024	RA 2023
Unterabschnitt 849	SA 0 / SA 1	SA 0 / SA 1		Saldo (0) Nettoergebnis (21 - 22) / Saldo (1) Geldfluss aus der operativen Gebarung (31 - 32)	-2.000,00	-1.800,00	-1.257,02	-2.000,00	-1.800,00	-1.257,02
Unterabschnitt 849	SA 01	SA 01		Saldo (01) Haushaltsrücklagen (230-240)	0,00	0,00	0,00	x	x	x
Unterabschnitt 849	SA 00	SA 00		Saldo (00) Nettoergebnis nach Haushaltsrücklagen (Saldo 0 + Saldo 01)	-2.000,00	-1.800,00	-1.257,02	x	x	x
Unterabschnitt 849	SA 2	SA 2		Saldo (2) Geldfluss aus der investiven Gebarung (33 - 34)	x	x	x	0,00	0,00	0,00
Unterabschnitt 849	SA 3	SA 3		Saldo (3) Nettofinanzierungssaldo (Saldo 1 + Saldo 2)	x	x	x	-2.000,00	-1.800,00	-1.257,02
Unterabschnitt 849	SA 4	SA 4		Saldo (4) Geldfluss aus der Finanzierungstätigkeit (35 - 36)	x	x	x	0,00	0,00	0,00
Unterabschnitt 849	SA 5	SA 5		Saldo (5) Geldfluss aus der voranschlagswirksamen Gebarung (Saldo 3 + Saldo 4)	x	x	x	-2.000,00	-1.800,00	-1.257,02

Ansatz 849000	MVAG Code	MVAG Code	Konto	Sonstige Liegenschaften	Ergebnisvoranschlag			Finanzierungsvoranschlag		
					VA 2025	VA 2024	RA 2023	VA 2025	VA 2024	RA 2023
Operative Gebarung										
1	211	311	x	Erträge aus der operativen Verwaltungstätigkeit / Einzahlungen aus operativer Verwaltungstätigkeit	200,00	200,00	0,00	200,00	200,00	0,00
2	2115	3115		Erträge aus Besitz und wirtschaftlicher Tätigkeit / Einzahlungen aus Besitz und wirtschaftlicher Tätigkeit	200,00	200,00	0,00	200,00	200,00	0,00
849000			811000	Einnahmen aus Vermietung u. Verpachtung	200,00	200,00	0,00	200,00	200,00	0,00
SU	21	31	x	Summe Erträge / Summe Einzahlungen operative Gebarung	200,00	200,00	0,00	200,00	200,00	0,00
1	222	322	x	Sachaufwand / Auszahlungen aus Sachaufwand	2.200,00	2.000,00	1.257,02	2.200,00	2.000,00	1.257,02
2	2222	3222		Verwaltungs- und Betriebsaufwand / Auszahlungen für Verwaltungs- und Betriebsaufwand	800,00	800,00	541,03	800,00	800,00	541,03
849000			600100	Strom	600,00	600,00	424,75	600,00	600,00	424,75
849000			670000	Versicherungen	200,00	200,00	116,28	200,00	200,00	116,28
2	2224	3224		Instandhaltung / Auszahlungen für Instandhaltung	200,00	200,00	560,50	200,00	200,00	560,50
849000			614000	Instandhaltung von Gebäuden	100,00	100,00	560,50	100,00	100,00	560,50
849000			618000	Instandhaltung von sonstigen Anlagen	100,00	100,00	0,00	100,00	100,00	0,00
2	2225	3225		Sonstiger Sachaufwand / Sonstige Auszahlungen aus Sachaufwand	1.200,00	1.000,00	155,49	1.200,00	1.000,00	155,49
849000			710000	Öffentliche Abgaben	100,00	100,00	7,25	100,00	100,00	7,25
849000			711000	Gebühren gemäß FAG	400,00	200,00	148,24	400,00	200,00	148,24
849000			720109	Kostenbeitr. WiH. Arbeiter	500,00	500,00	0,00	500,00	500,00	0,00
849000			720209	Kostenbeitr. WiH. Masch. u. Fahrz.	100,00	100,00	0,00	100,00	100,00	0,00
849000			728000	Entgele für sonstige Leistungen	100,00	100,00	0,00	100,00	100,00	0,00
SU	22	32	x	Summe Aufwendungen / Summe Auszahlungen operative Gebarung	2.200,00	2.000,00	1.257,02	2.200,00	2.000,00	1.257,02
SA 0 / SA 1	SA0	SA1	x	Saldo (0) Nettoergebnis (21 - 22) / Saldo (1) Geldfluss aus der operativen Gebarung (31 - 32)	-2.000,00	-1.800,00	-1.257,02	-2.000,00	-1.800,00	-1.257,02
SA 01	SA 01	x	x	Saldo (01) Haushaltsrücklagen (230 - 240)	0,00	0,00	0,00	x	x	x
SA 00	SA 00	x	x	Saldo (00) Nettoergebnis nach Haushaltsrücklagen (Saldo 0 + Saldo 01)	-2.000,00	-1.800,00	-1.257,02	x	x	x

Investive Gebarung										
SU	x	33	x	Summe Einzahlungen investive Gebarung	x	x	x	0,00	0,00	0,00
SU	x	34		Summe Auszahlungen investive Gebarung	x	x	x	0,00	0,00	0,00
SA2	x	SA2		Saldo (2) Geldfluss aus der investiven Gebarung (33 - 34)	x	x	x	0,00	0,00	0,00
SA3	x	SA3		Saldo (3) Nettofinanzierungssaldo (Saldo 1 + Saldo 2)	x	x	x	-2.000,00	-1.800,00	-1.257,02

Finanzierungstätigkeit										
SU	x	35		Summe Einzahlungen aus der Finanzierungstätigkeit	x	x	x	0,00	0,00	0,00
SU	x	36		Summe Auszahlungen aus der Finanzierungstätigkeit	x	x	x	0,00	0,00	0,00
SA4	x	SA4		Saldo (4) Geldfluss aus der Finanzierungstätigkeit (35 - 36)	x	x	x	0,00	0,00	0,00

Ansatz 849000	MVAG Code	MVAG Code	Konto	Sonstige Liegenschaften	Ergebnisvoranschlag			Finanzierungsvoranschlag		
					VA 2025	VA 2024	RA 2023	VA 2025	VA 2024	RA 2023
SA5	x	SA5		Saldo (5) Geldfluss aus der voranschlagswirksamen Gebarung (Saldo 3 + Saldo 4)	x	x	x	-2.000,00	-1.800,00	-1.257,02

Abschnitt 85	MVAG Code	MVAG Code	Konto	Betriebe mit marktbestimmter Tätigkeit	Ergebnisvoranschlag			Finanzierungsvoranschlag		
					VA 2025	VA 2024	RA 2023	VA 2025	VA 2024	RA 2023
Abschnitt 85	SA 0 / SA 1	SA 0 / SA 1		Saldo (0) Nettoergebnis (21 - 22) / Saldo (1) Geldfluss aus der operativen Gebarung (31 - 32)	225.100,00	88.600,00	-59.575,50	466.400,00	325.200,00	439.580,40
Abschnitt 85	SA 01	SA 01		Saldo (01) Haushaltsrücklagen (230-240)	-228.000,00	-147.100,00	-51.422,70	x	x	x
Abschnitt 85	SA 00	SA 00		Saldo (00) Nettoergebnis nach Haushaltsrücklagen (Saldo 0 + Saldo 01)	-2.900,00	-58.500,00	-110.998,20	x	x	x
Abschnitt 85	SA 2	SA 2		Saldo (2) Geldfluss aus der investiven Gebarung (33 - 34)	x	x	x	-219.500,00	-186.000,00	-83.960,95
Abschnitt 85	SA 3	SA 3		Saldo (3) Nettofinanzierungssaldo (Saldo 1 + Saldo 2)	x	x	x	246.900,00	139.200,00	355.619,45
Abschnitt 85	SA 4	SA 4		Saldo (4) Geldfluss aus der Finanzierungstätigkeit (35 - 36)	x	x	x	0,00	0,00	0,00
Abschnitt 85	SA 5	SA 5		Saldo (5) Geldfluss aus der voranschlagswirksamen Gebarung (Saldo 3 + Saldo 4)	x	x	x	246.900,00	139.200,00	355.619,45

Unterabschnitt 850	MVAG Code	MVAG Code	Konto	Betriebe der Wasserversorgung	Ergebnisvoranschlag			Finanzierungsvoranschlag		
					VA 2025	VA 2024	RA 2023	VA 2025	VA 2024	RA 2023
Unterabschnitt 850	SA 0 / SA 1	SA 0 / SA 1		Saldo (0) Nettoergebnis (21 - 22) / Saldo (1) Geldfluss aus der operativen Gebarung (31 - 32)	206.300,00	-44.900,00	-147.748,25	441.800,00	190.300,00	147.836,05
Unterabschnitt 850	SA 01	SA 01		Saldo (01) Haushaltsrücklagen (230-240)	-205.000,00	-60.500,00	-6.975,18	x	x	x
Unterabschnitt 850	SA 00	SA 00		Saldo (00) Nettoergebnis nach Haushaltsrücklagen (Saldo 0 + Saldo 01)	1.300,00	-105.400,00	-154.723,43	x	x	x
Unterabschnitt 850	SA 2	SA 2		Saldo (2) Geldfluss aus der investiven Gebarung (33 - 34)	x	x	x	-219.500,00	-139.500,00	-66.398,90
Unterabschnitt 850	SA 3	SA 3		Saldo (3) Nettofinanzierungssaldo (Saldo 1 + Saldo 2)	x	x	x	222.300,00	50.800,00	81.437,15
Unterabschnitt 850	SA 4	SA 4		Saldo (4) Geldfluss aus der Finanzierungstätigkeit (35 - 36)	x	x	x	0,00	0,00	0,00
Unterabschnitt 850	SA 5	SA 5		Saldo (5) Geldfluss aus der voranschlagswirksamen Gebarung (Saldo 3 + Saldo 4)	x	x	x	222.300,00	50.800,00	81.437,15

Ansatz 850000	MVAG Code	MVAG Code	Konto	Betriebe der Wasserversorgung	Ergebnisvoranschlag			Finanzierungsvoranschlag		
					VA 2025	VA 2024	RA 2023	VA 2025	VA 2024	RA 2023
Operative Gebarung										
1	211	311	x	Erträge aus der operativen Verwaltungstätigkeit / Einzahlungen aus operativer Verwaltungstätigkeit	1.200.000,00	676.000,00	550.825,53	980.500,00	676.000,00	605.412,53
2	2113	3113		Erträge aus Gebühren / Einzahlungen aus Gebühren	657.000,00	648.000,00	521.321,87	657.000,00	648.000,00	580.915,72
850000			852100	Wasserbezugsgebühren	487.000,00	478.000,00	378.146,87	487.000,00	478.000,00	437.740,72
850000			852200	Wasserbereitstellungsgebühren	170.000,00	170.000,00	143.175,00	170.000,00	170.000,00	143.175,00
2	2114	3114		Erträge aus Leistungen / Einzahlungen aus Leistungen	17.500,00	17.000,00	18.627,29	17.500,00	17.000,00	18.627,29
850000			810000	Leistungserlöse	2.500,00	2.000,00	4.187,29	2.500,00	2.000,00	4.187,29
850000			810109	Leistungserlöse WVA.Arbeiter	5.000,00	5.000,00	5.085,00	5.000,00	5.000,00	5.085,00
850000			810209	Leistungserlöse WVA.Masch.u.Fahrz.	10.000,00	10.000,00	9.355,00	10.000,00	10.000,00	9.355,00
2	2116	3116		Erträge aus Veräußerung und sonstige Erträge / Einzahlungen aus Veräußerung von geringwertigen Wirtschaftsgütern (GWG) und sonstige Einzahlungen	525.500,00	11.000,00	8.869,52	306.000,00	11.000,00	5.869,52
850000			803000	Veräußerung von technischen Anlagen	0,00	0,00	3.000,00	x	x	x
850000			828000	Rückersatz von Aufwendungen GWVV	300.000,00	0,00	0,00	300.000,00	0,00	0,00
850000			829000	Sonstige Erträge	0,00	3.000,00	1.614,00	0,00	3.000,00	1.614,00
850000			829010	Sonstige Einnahmen (Kellerberg)	3.000,00	5.000,00	630,00	3.000,00	5.000,00	630,00
850000			829020	Sonstige Einnahmen (Ried u. Scharnitzen)	3.000,00	3.000,00	3.625,52	3.000,00	3.000,00	3.625,52
850000			899000	Entnahmen aus Verrechnungsrücklagen zwischen operativer Gebarung und Projekten	219.500,00	0,00	0,00	x	x	x
2	2117	x		Nicht finanzierungswirksame operative Erträge / -	0,00	0,00	2.006,85	x	x	x
850000			817200	Erträge aus der Auflösung von sonstigen Rückstellungen - nicht konsumierte Urlaube	0,00	0,00	2.006,85	x	x	x
1	212	312	x	Erträge aus Transfers / Einzahlungen aus Transfers	8.400,00	7.100,00	8.270,00	0,00	0,00	0,00
2	2127	x		Nicht finanzierungswirksamer Transferertrag / -	8.400,00	7.100,00	8.270,00	x	x	x
850000			813000	Erträge aus der Auflösung von Investitionszuschüssen (Kapitaltransfers)	8.400,00	7.100,00	8.270,00	x	x	x
1	213	313	x	Finanzerträge / Einzahlungen aus Finanzerträgen	4.000,00	3.000,00	155,00	4.000,00	3.000,00	155,00
2	2131	3131		Erträge aus Zinsen / Einzahlungen aus Zinserträgen	4.000,00	3.000,00	155,00	4.000,00	3.000,00	155,00
850000			823000	Zinsen	4.000,00	3.000,00	155,00	4.000,00	3.000,00	155,00
SU	21	31	x	Summe Erträge / Summe Einzahlungen operative Gebarung	1.212.400,00	686.100,00	559.250,53	984.500,00	679.000,00	605.567,53
1	221	321	x	Personalaufwand / Auszahlungen aus Personalaufwand	281.300,00	275.400,00	247.469,32	281.300,00	275.400,00	247.417,40
2	2211	3211		Personalaufwand (Bezüge, Nebengeb., Mehrleistungen) / Auszahlungen für Personalaufwand (Bezüge, Nebengebühren und Mehrleistungsvergütungen)	229.200,00	223.400,00	200.262,20	229.200,00	223.400,00	200.262,20
850000			500000	Geldbezüge Beamte der Verwaltung	27.100,00	28.100,00	25.478,00	27.100,00	28.100,00	25.478,00
850000			501000	Geldbezüge Beamte handwerkli.Verwendung	73.100,00	70.800,00	64.346,40	73.100,00	70.800,00	64.346,40
850000			511000	Geldbezüge Vertragsbed.handw.Verwendung	100.000,00	97.000,00	86.736,84	100.000,00	97.000,00	86.736,84
850000			523000	Geldbezüge Arbeiter n.ganzjähr.beschäft.	1.000,00	1.000,00	583,33	1.000,00	1.000,00	583,33

Ansatz 850000	MVAG Code	MVAG Code	Konto	Betriebe der Wasserversorgung	Ergebnisvoranschlag			Finanzierungsvoranschlag		
					VA 2025	VA 2024	RA 2023	VA 2025	VA 2024	RA 2023
850000			565000	Mehrleistungsvergütungen	10.000,00	10.000,00	7.187,18	10.000,00	10.000,00	7.187,18
850000			569000	Sonstige Nebengebühren	18.000,00	16.500,00	15.930,45	18.000,00	16.500,00	15.930,45
2	2212	3212		Gesetzlicher und freiwilliger Sozialaufwand / Auszahlungen für gesetzliche und freiwillige Sozialaufwendungen	44.400,00	44.900,00	41.080,78	44.400,00	44.900,00	41.080,78
850000			580000	Dienstgeberbeiträge zum Ausgleichsfonds für Familienbeihilfen	6.200,00	8.500,00	7.276,56	6.200,00	8.500,00	7.276,56
850000			582000	Sonstige Dienstgeberbeiträge zur sozialen Sicherheit	28.500,00	27.000,00	24.686,58	28.500,00	27.000,00	24.686,58
850000			582100	Abfertigungsversicherung	3.200,00	2.700,00	2.673,12	3.200,00	2.700,00	2.673,12
850000			582200	Vorsorge Dienstjubiläum	4.900,00	5.100,00	5.023,08	4.900,00	5.100,00	5.023,08
850000			590000	Freiwillige Sozialleistungen	1.600,00	1.600,00	1.421,44	1.600,00	1.600,00	1.421,44
2	2213	3213		Sonstiger Personalaufwand / Auszahlungen aus sonstigem Personalaufwand	7.700,00	7.100,00	6.074,42	7.700,00	7.100,00	6.074,42
850000			563000	Sonstige Aufwandsentschädigungen	5.000,00	4.700,00	3.934,83	5.000,00	4.700,00	3.934,83
850000			567000	Belohnungen und Geldaushilfen	2.700,00	2.400,00	2.139,59	2.700,00	2.400,00	2.139,59
2	2214	x		Nicht finanzierungswirksamer Personalaufwand / -	0,00	0,00	51,92	x	x	x
850000			593000	Dotierung von Rückstellungen für nicht konsumierte Urlaube	0,00	0,00	51,92	x	x	x
1	222	322	x	Sachaufwand / Auszahlungen aus Sachaufwand	689.800,00	425.600,00	371.269,20	226.400,00	183.300,00	122.053,82
2	2221	3221		Gebrauchs- und Verbrauchsgüter, Handelswaren / Auszahlungen für Gebrauchs- und Verbrauchsgüter, Handelswaren	10.800,00	10.800,00	8.613,25	10.800,00	10.800,00	8.702,87
850000			400000	Geringwertige Wirtschaftsgüter	3.000,00	2.000,00	1.525,67	3.000,00	2.000,00	1.525,67
850000			452000	Treibstoffe Fahrzeuge	4.000,00	4.000,00	4.035,21	4.000,00	4.000,00	3.937,39
850000			452010	Treibstoffe Maschinen/Geräte	2.000,00	3.000,00	1.629,79	2.000,00	3.000,00	1.803,69
850000			456000	Schreib-, Zeichen- u.sonst.Büromittel	800,00	800,00	802,35	800,00	800,00	794,55
850000			459000	Sonstige Verbrauchsgüter	1.000,00	1.000,00	620,23	1.000,00	1.000,00	641,57
2	2222	3222		Verwaltungs- und Betriebsaufwand / Auszahlungen für Verwaltungs- und Betriebsaufwand	21.500,00	21.300,00	15.236,46	21.500,00	21.300,00	17.395,92
850000			600100	Strom	8.000,00	9.000,00	3.669,75	8.000,00	9.000,00	5.829,21
850000			600300	Fernwärme	2.000,00	1.800,00	1.575,62	2.000,00	1.800,00	1.575,62
850000			630000	Postdienste	1.500,00	1.000,00	1.000,00	1.500,00	1.000,00	1.000,00
850000			631000	Telekommunikationsdienste	3.500,00	3.500,00	3.219,72	3.500,00	3.500,00	3.219,72
850000			670000	Versicherungen	6.500,00	6.000,00	5.771,37	6.500,00	6.000,00	5.771,37
2	2223	3223		Leasing und Mietaufwand / Auszahlungen für Leasing und Mietaufwand	1.000,00	800,00	1.135,82	1.000,00	800,00	1.175,98
850000			705000	Leasing Kopiergerät und Tablet	1.000,00	800,00	1.135,82	1.000,00	800,00	1.175,98
2	2224	3224		Instandhaltung / Auszahlungen für Instandhaltung	153.000,00	110.000,00	78.312,34	153.000,00	110.000,00	71.865,52
850000			612000	Instandhaltung von Wasseranlagen	75.000,00	60.000,00	58.412,14	75.000,00	60.000,00	51.860,85
850000			612010	Instandhaltung von Wasseranlagen GWVA.Ried	5.000,00	10.000,00	490,34	5.000,00	10.000,00	490,34
850000			614000	Instandhaltung von Gebäuden	500,00	500,00	0,00	500,00	500,00	0,00
850000			616000	Instandhaltung von Maschinen	4.000,00	5.000,00	3.941,37	4.000,00	5.000,00	3.036,97

Ansatz 850000	MVAG Code	MVAG Code	Konto	Betriebe der Wasserversorgung	Ergebnisvoranschlag			Finanzierungsvoranschlag		
					VA 2025	VA 2024	RA 2023	VA 2025	VA 2024	RA 2023
850000			617000	Instandhaltung von Fahrzeugen	4.000,00	4.000,00	5.845,26	4.000,00	4.000,00	6.854,13
850000			618000	Instandhaltung v.sonst.Anlagen	500,00	500,00	1.748,56	500,00	500,00	1.748,56
850000			618100	Wartung EDV	24.000,00	20.000,00	2.708,89	24.000,00	20.000,00	2.708,89
850000			619000	Instandhaltung von Sonderanlagen	40.000,00	10.000,00	5.165,78	40.000,00	10.000,00	5.165,78
2	2225	3225		Sonstiger Sachaufwand / Sonstige Auszahlungen aus Sachaufwand	259.600,00	40.400,00	22.913,53	40.100,00	40.400,00	22.913,53
850000			710000	Öffentliche Abgaben	3.000,00	3.500,00	2.888,89	3.000,00	3.500,00	2.888,89
850000			710100	Kapitalertragssteuer	1.000,00	800,00	38,75	1.000,00	800,00	38,75
850000			720109	Kostenbeitr.WiH.Arbeiter	500,00	500,00	45,00	500,00	500,00	45,00
850000			720209	Kostenbeitr.WiH.Masch.u.Fahrz.	100,00	100,00	20,00	100,00	100,00	20,00
850000			724000	Reisegebühren	200,00	200,00	15,00	200,00	200,00	15,00
850000			728000	Entgelte für sonstige Leistungen	35.000,00	35.000,00	19.656,10	35.000,00	35.000,00	19.656,10
850000			729000	Sonstige Aufwendungen	300,00	300,00	249,79	300,00	300,00	249,79
850000			799000	Zuweisungen an Verrechnungsrücklagen zwischen operativer Gebarung und Projekten	219.500,00	0,00	0,00	x	x	x
2	2226	x		Nicht finanzierungswirksamer Sachaufwand / -	243.900,00	242.300,00	245.057,80	x	x	x
850000			680300	Planmäßige Abschreibung - Gebäude und Bauten	4.000,00	4.000,00	3.947,96	x	x	x
850000			680400	Planmäßige Abschreibung - Wasser- und Abwasserbauten und Anlagen	225.700,00	220.700,00	221.975,84	x	x	x
850000			680500	Planmäßige Abschreibung - Sonderanlagen	7.300,00	7.300,00	7.218,13	x	x	x
850000			680600	Planmäßige Abschreibung - Technische Anlagen, Fahrzeuge und Maschinen	4.000,00	7.800,00	9.145,86	x	x	x
850000			680700	Planmäßige Abschreibung - Amts-, Betriebs- und Geschäftsausstattung	2.900,00	2.500,00	2.770,01	x	x	x
1	223	323	x	Transferaufwand / Auszahlungen aus Transfers	35.000,00	30.000,00	88.260,26	35.000,00	30.000,00	88.260,26
2	2231	3231		Transferaufwand an Träger des öffentlichen Rechts / Transferzahlungen an Träger des öffentlichen Rechts	35.000,00	30.000,00	6.660,26	35.000,00	30.000,00	6.660,26
850000			752000	Transfers an Gemeinden und Gemeindeverbände	0,00	0,00	2.681,38	0,00	0,00	2.681,38
850000			754000	Transfers an Wasserversorg.Gem.Kellerb.	35.000,00	30.000,00	3.978,88	35.000,00	30.000,00	3.978,88
2	2233	3233		Transferaufwand an Unternehmen (mit Finanzunternehmen) / Transferzahlungen an Unternehmen (inkl. Finanzunternehmen)	0,00	0,00	81.600,00	0,00	0,00	81.600,00
850000			755000	Transfers an GWVV	0,00	0,00	81.600,00	0,00	0,00	81.600,00
SU	22	32	x	Summe Aufwendungen / Summe Auszahlungen operative Gebarung	1.006.100,00	731.000,00	706.998,78	542.700,00	488.700,00	457.731,48
SA 0 / SA 1	SA0	SA1	x	Saldo (0) Nettoergebnis (21 - 22) / Saldo (1) Geldfluss aus der operativen Gebarung (31 - 32)	206.300,00	-44.900,00	-147.748,25	441.800,00	190.300,00	147.836,05
1	230	x	x	Entnahmen von Haushaltsrücklagen	0,00	139.500,00	30.289,32	x	x	x
2	2301	x		Entnahmen von Haushaltsrücklagen	0,00	139.500,00	30.289,32	x	x	x
850000			894071	Rücklagenentnahme Wasserversorgungsrücklage	0,00	139.500,00	30.289,32	x	x	x
1	240	x	x	Zuweisungen an Haushaltsrücklagen	205.000,00	200.000,00	37.264,50	x	x	x
2	2401	x		Zuweisungen an Haushaltsrücklagen	205.000,00	200.000,00	37.264,50	x	x	x
850000			794071	Rücklagenzuführung Wasserversorgungsrücklage	205.000,00	200.000,00	37.264,50	x	x	x

Ansatz 850000	MVAG Code	MVAG Code	Konto	Betriebe der Wasserversorgung	Ergebnisvoranschlag			Finanzierungsvoranschlag		
					VA 2025	VA 2024	RA 2023	VA 2025	VA 2024	RA 2023
SA 01	SA 01	x	x	Saldo (01) Haushaltsrücklagen (230 - 240)	-205.000,00	-60.500,00	-6.975,18	x	x	x
SA 00	SA 00	x	x	Saldo (00) Nettoergebnis nach Haushaltsrücklagen (Saldo 0 + Saldo 01)	1.300,00	-105.400,00	-154.723,43	x	x	x

Investive Gebarung										
1	x	331		Einzahlungen aus der Investitionstätigkeit	x	x	x	0,00	0,00	3.000,00
2	x	3314		Einzahlungen aus der Veräußerung von technischen Anlagen, Fahrzeuge und Maschinen	x	x	x	0,00	0,00	3.000,00
850000			803000	Veräußerung von technischen Anlagen	x	x	x	0,00	0,00	3.000,00
1	x	333		Einzahlungen aus Kapitaltransfers	x	x	x	30.000,00	70.000,00	65.309,45
2	x	3334		Kapitaltransferzahlungen von Haushalten und Organisationen ohne Erwerbscharakter	x	x	x	30.000,00	70.000,00	65.309,45
850000			307000	Wasseranschlußbeiträge	x	x	x	30.000,00	70.000,00	65.309,45
SU	x	33	x	Summe Einzahlungen investive Gebarung	x	x	x	30.000,00	70.000,00	68.309,45
1	x	341	x	Auszahlungen aus der Investitionstätigkeit	x	x	x	249.500,00	209.500,00	134.708,35
2	x	3412		Auszahlungen für den Erwerb von Grundstücken und Grundstückseinrichtungen	x	x	x	245.000,00	200.000,00	126.800,40
850000			004000	Wasser- und Kanalisationsbauten	x	x	x	245.000,00	200.000,00	0,00
850000			060000	Im Bau befindliche Grundstückseinrichtungen	x	x	x	0,00	0,00	126.800,40
2	x	3414		Auszahlungen für den Erwerb von technischen Anlagen, Fahrzeuge und Maschinen	x	x	x	2.500,00	5.000,00	1.276,27
850000			020000	Maschinen und maschinelle Anlagen	x	x	x	2.500,00	5.000,00	1.276,27
2	x	3415		Auszahlungen für den Erwerb von Amts-, Betriebs- und Geschäftsausstattung	x	x	x	2.000,00	4.500,00	6.631,68
850000			042000	Amtsausstattung	x	x	x	2.000,00	4.500,00	6.631,68
SU	x	34		Summe Auszahlungen investive Gebarung	x	x	x	249.500,00	209.500,00	134.708,35
SA2	x	SA2		Saldo (2) Geldfluss aus der investiven Gebarung (33 - 34)	x	x	x	-219.500,00	-139.500,00	-66.398,90
SA3	x	SA3		Saldo (3) Nettofinanzierungssaldo (Saldo 1 + Saldo 2)	x	x	x	222.300,00	50.800,00	81.437,15

Finanzierungstätigkeit										
SU	x	35		Summe Einzahlungen aus der Finanzierungstätigkeit	x	x	x	0,00	0,00	0,00
SU	x	36		Summe Auszahlungen aus der Finanzierungstätigkeit	x	x	x	0,00	0,00	0,00
SA4	x	SA4		Saldo (4) Geldfluss aus der Finanzierungstätigkeit (35 - 36)	x	x	x	0,00	0,00	0,00
SA5	x	SA5		Saldo (5) Geldfluss aus der voranschlagswirksamen Gebarung (Saldo 3 + Saldo 4)	x	x	x	222.300,00	50.800,00	81.437,15

					Ergebnisvoranschlag			Finanzierungsvoranschlag		
--	--	--	--	--	---------------------	--	--	--------------------------	--	--

Unterabschnitt 851	MVAG Code	MVAG Code	Konto	Betriebe der Abwasserbeseitigung	VA 2025	VA 2024	RA 2023	VA 2025	VA 2024	RA 2023
Unterabschnitt 851	SA 0 / SA 1	SA 0 / SA 1		Saldo (0) Nettoergebnis (21 - 22) / Saldo (1) Geldfluss aus der operativen Gebarung (31 - 32)	-7.000,00	-3.000,00	-3.810,46	-1.200,00	-1.600,00	139.482,47
Unterabschnitt 851	SA 01	SA 01		Saldo (01) Haushaltsrücklagen (230-240)	-1.000,00	45.600,00	-815,10	x	x	x
Unterabschnitt 851	SA 00	SA 00		Saldo (00) Nettoergebnis nach Haushaltsrücklagen (Saldo 0 + Saldo 01)	-8.000,00	42.600,00	-4.625,56	x	x	x
Unterabschnitt 851	SA 2	SA 2		Saldo (2) Geldfluss aus der investiven Gebarung (33 - 34)	x	x	x	0,00	-46.500,00	-17.562,05
Unterabschnitt 851	SA 3	SA 3		Saldo (3) Nettofinanzierungssaldo (Saldo 1 + Saldo 2)	x	x	x	-1.200,00	-48.100,00	121.920,42
Unterabschnitt 851	SA 4	SA 4		Saldo (4) Geldfluss aus der Finanzierungstätigkeit (35 - 36)	x	x	x	0,00	0,00	0,00
Unterabschnitt 851	SA 5	SA 5		Saldo (5) Geldfluss aus der voranschlagswirksamen Gebarung (Saldo 3 + Saldo 4)	x	x	x	-1.200,00	-48.100,00	121.920,42

Ansatz 851000	MVAG Code	MVAG Code	Konto	Betriebe der Abwasserbeseitigung	Ergebnisvoranschlag			Finanzierungsvoranschlag		
					VA 2025	VA 2024	RA 2023	VA 2025	VA 2024	RA 2023
Operative Gebarung										
1	211	311	x	Erträge aus der operativen Verwaltungstätigkeit / Einzahlungen aus operativer Verwaltungstätigkeit	1.133.700,00	1.118.700,00	1.077.228,88	1.133.700,00	1.118.700,00	1.207.649,86
2	2111	3111		Erträge aus eigenen Abgaben / Einzahlungen aus eigenen Abgaben	50.000,00	75.000,00	70.419,34	50.000,00	75.000,00	72.312,27
851000			850000	Kanalanschlußbeiträge	50.000,00	75.000,00	70.419,34	50.000,00	75.000,00	72.312,27
2	2113	3113		Erträge aus Gebühren / Einzahlungen aus Gebühren	1.040.000,00	1.000.000,00	963.205,54	1.040.000,00	1.000.000,00	1.091.733,59
851000			852100	Kanalbenutzungsgebühren	550.000,00	510.000,00	484.140,61	550.000,00	510.000,00	553.243,15
851000			852200	Kanalbereitstellungsgebühren	490.000,00	490.000,00	479.064,93	490.000,00	490.000,00	538.490,44
2	2114	3114		Erträge aus Leistungen / Einzahlungen aus Leistungen	43.700,00	43.700,00	43.604,00	43.700,00	43.700,00	43.604,00
851000			810000	Kosteners.f.Verwalt.Leist.Wasserverband	43.700,00	43.700,00	43.604,00	43.700,00	43.700,00	43.604,00
1	213	313	x	Finanzerträge / Einzahlungen aus Finanzerträgen	1.300,00	1.200,00	129,80	1.300,00	1.200,00	129,80
2	2131	3131		Erträge aus Zinsen / Einzahlungen aus Zinserträgen	1.300,00	1.200,00	129,80	1.300,00	1.200,00	129,80
851000			823000	Zinsen	1.300,00	1.200,00	129,80	1.300,00	1.200,00	129,80
SU	21	31	x	Summe Erträge / Summe Einzahlungen operative Gebarung	1.135.000,00	1.119.900,00	1.077.358,68	1.135.000,00	1.119.900,00	1.207.779,66
1	221	321	x	Personalaufwand / Auszahlungen aus Personalaufwand	39.200,00	39.800,00	35.591,46	39.200,00	39.800,00	35.591,46
2	2211	3211		Personalaufwand (Bezüge, Nebengeb., Mehrleistungen) / Auszahlungen für Personalaufwand (Bezüge, Nebengebühren und Mehrleistungsvergütungen)	35.600,00	37.000,00	33.392,84	35.600,00	37.000,00	33.392,84
851000			500000	Geldbezüge Beamte der Verwaltung	33.500,00	35.000,00	31.808,12	33.500,00	35.000,00	31.808,12
851000			565000	Mehrleistungsvergütungen	1.500,00	1.500,00	1.155,60	1.500,00	1.500,00	1.155,60
851000			569000	Sonstige Nebengebühren	600,00	500,00	429,12	600,00	500,00	429,12
2	2212	3212		Gesetzlicher und freiwilliger Sozialaufwand / Auszahlungen für gesetzliche und freiwillige Sozialaufwendungen	3.100,00	2.300,00	1.867,38	3.100,00	2.300,00	1.867,38
851000			580000	Dienstgeberbeiträge zum Ausgleichsfonds für Familienbeihilfen	1.400,00	800,00	652,05	1.400,00	800,00	652,05
851000			582000	Sonstige Dienstgeberbeiträge zur sozialen Sicherheit	1.500,00	1.300,00	1.120,57	1.500,00	1.300,00	1.120,57
851000			590000	Freiwillige Sozialleistungen	200,00	200,00	94,76	200,00	200,00	94,76
2	2213	3213		Sonstiger Personalaufwand / Auszahlungen aus sonstigem Personalaufwand	500,00	500,00	331,24	500,00	500,00	331,24
851000			563000	Sonstige Aufwandsentschädigungen	300,00	300,00	222,96	300,00	300,00	222,96
851000			567000	Belohnungen und Geldaushilfen	200,00	200,00	108,28	200,00	200,00	108,28
1	222	322	x	Sachaufwand / Auszahlungen aus Sachaufwand	1.052.800,00	1.008.100,00	973.250,13	1.047.000,00	1.006.700,00	988.830,45
2	2221	3221		Gebrauchs- und Verbrauchsgüter, Handelswaren / Auszahlungen für Gebrauchs- und Verbrauchsgüter, Handelswaren	500,00	500,00	0,00	500,00	500,00	0,00
851000			456000	Schreib-, Zeichen- u.sonst.Büromittel	500,00	500,00	0,00	500,00	500,00	0,00
2	2222	3222		Verwaltungs- und Betriebsaufwand / Auszahlungen für Verwaltungs- und Betriebsaufwand	3.900,00	3.200,00	1.472,07	3.900,00	3.200,00	1.472,07
851000			630000	Postdienste	1.500,00	1.000,00	1.000,00	1.500,00	1.000,00	1.000,00
851000			631000	Telekommunikationsdienste	200,00	200,00	140,57	200,00	200,00	140,57

Ansatz 851000	MVAG Code	MVAG Code	Konto	Betriebe der Abwasserbeseitigung	Ergebnisvoranschlag			Finanzierungsvoranschlag		
					VA 2025	VA 2024	RA 2023	VA 2025	VA 2024	RA 2023
851000			670000	Versicherungen	2.200,00	2.000,00	331,50	2.200,00	2.000,00	331,50
2	2224	3224		Instandhaltung / Auszahlungen für Instandhaltung	1.500,00	2.000,00	1.819,56	1.500,00	2.000,00	1.819,56
851000			618100	Wartung EDV	1.500,00	2.000,00	1.819,56	1.500,00	2.000,00	1.819,56
2	2225	3225		Sonstiger Sachaufwand / Sonstige Auszahlungen aus Sachaufwand	1.041.100,00	1.001.000,00	968.526,44	1.041.100,00	1.001.000,00	985.538,82
851000			710000	Öffentliche Abgaben	0,00	100,00	0,00	0,00	100,00	0,00
851000			710100	Kapitalertragssteuer	400,00	300,00	32,45	400,00	300,00	32,45
851000			720000	Kanalbenützung.- u. -bereitstellungsgeb. (WVUD)	1.040.000,00	1.000.000,00	968.115,49	1.040.000,00	1.000.000,00	985.127,87
851000			728000	Entgelte für sonstige Leistungen	700,00	600,00	378,50	700,00	600,00	378,50
2	2226	x		Nicht finanzierungswirksamer Sachaufwand / -	5.800,00	1.400,00	1.432,06	x	x	x
851000			680600	Planmäßige Abschreibung - Technische Anlagen, Fahrzeuge und Maschinen	5.800,00	1.400,00	1.432,06	x	x	x
1	223	323	x	Transferaufwand / Auszahlungen aus Transfers	50.000,00	75.000,00	72.327,55	50.000,00	75.000,00	43.875,28
2	2233	3233		Transferaufwand an Unternehmen (mit Finanzunternehmen) / Transferzahlungen an Unternehmen (inkl. Finanzunternehmen)	50.000,00	75.000,00	72.327,55	50.000,00	75.000,00	43.875,28
851000			755000	Kanalanschlussbeiträge (WVUD)	50.000,00	75.000,00	72.327,55	50.000,00	75.000,00	43.875,28
SU	22	32	x	Summe Aufwendungen / Summe Auszahlungen operative Gebarung	1.142.000,00	1.122.900,00	1.081.169,14	1.136.200,00	1.121.500,00	1.068.297,19
SA 0 / SA 1	SA0	SA1	x	Saldo (0) Nettoergebnis (21 - 22) / Saldo (1) Geldfluss aus der operativen Gebarung (31 - 32)	-7.000,00	-3.000,00	-3.810,46	-1.200,00	-1.600,00	139.482,47
1	230	x	x	Entnahmen von Haushaltsrücklagen	0,00	46.500,00	0,00	x	x	x
2	2301	x		Entnahmen von Haushaltsrücklagen	0,00	46.500,00	0,00	x	x	x
851000			894031	Rücklagenentnahme Kanalbaurücklage	0,00	46.500,00	0,00	x	x	x
1	240	x	x	Zuweisungen an Haushaltsrücklagen	1.000,00	900,00	815,10	x	x	x
2	2401	x		Zuweisungen an Haushaltsrücklagen	1.000,00	900,00	815,10	x	x	x
851000			794031	Rücklagenzuführung Kanalbaurücklage	1.000,00	900,00	815,10	x	x	x
SA 01	SA 01	x	x	Saldo (01) Haushaltsrücklagen (230 - 240)	-1.000,00	45.600,00	-815,10	x	x	x
SA 00	SA 00	x	x	Saldo (00) Nettoergebnis nach Haushaltsrücklagen (Saldo 0 + Saldo 01)	-8.000,00	42.600,00	-4.625,56	x	x	x

Investive Gebarung										
SU	x	33	x	Summe Einzahlungen investive Gebarung	x	x	x	0,00	0,00	0,00
1	x	341	x	Auszahlungen aus der Investitionstätigkeit	x	x	x	0,00	46.500,00	0,00
2	x	3414		Auszahlungen für den Erwerb von technischen Anlagen, Fahrzeuge und Maschinen	x	x	x	0,00	46.500,00	0,00
851000			040000	Fahrzeuge	x	x	x	0,00	46.500,00	0,00
1	x	343	x	Auszahlungen aus Kapitaltransfers	x	x	x	0,00	0,00	17.562,05
2	x	3433		Kapitaltransferzahlungen an Unternehmen (Finanzunternehmen)	x	x	x	0,00	0,00	17.562,05
851000			775000	Kanalanschlussbeiträge (WVUD)	x	x	x	0,00	0,00	17.562,05
SU	x	34		Summe Auszahlungen investive Gebarung	x	x	x	0,00	46.500,00	17.562,05

Ansatz 851000	MVAG Code	MVAG Code	Konto	Betriebe der Abwasserbeseitigung	Ergebnisvoranschlag			Finanzierungsvoranschlag		
					VA 2025	VA 2024	RA 2023	VA 2025	VA 2024	RA 2023
SA2	x	SA2		Saldo (2) Geldfluss aus der investiven Gebarung (33 - 34)	x	x	x	0,00	-46.500,00	-17.562,05
SA3	x	SA3		Saldo (3) Nettofinanzierungssaldo (Saldo 1 + Saldo 2)	x	x	x	-1.200,00	-48.100,00	121.920,42

Finanzierungstätigkeit										
SU	x	35		Summe Einzahlungen aus der Finanzierungstätigkeit	x	x	x	0,00	0,00	0,00
SU	x	36		Summe Auszahlungen aus der Finanzierungstätigkeit	x	x	x	0,00	0,00	0,00
SA4	x	SA4		Saldo (4) Geldfluss aus der Finanzierungstätigkeit (35 - 36)	x	x	x	0,00	0,00	0,00
SA5	x	SA5		Saldo (5) Geldfluss aus der voranschlagswirksamen Gebarung (Saldo 3 + Saldo 4)	x	x	x	-1.200,00	-48.100,00	121.920,42

Unterabschnitt 852	MVAG Code	MVAG Code	Konto	Betriebe der Müllbeseitigung	Ergebnisvoranschlag			Finanzierungsvoranschlag		
					VA 2025	VA 2024	RA 2023	VA 2025	VA 2024	RA 2023
Unterabschnitt 852	SA 0 / SA 1	SA 0 / SA 1		Saldo (0) Nettoergebnis (21 - 22) / Saldo (1) Geldfluss aus der operativen Gebarung (31 - 32)	25.800,00	136.500,00	91.983,21	25.800,00	136.500,00	152.261,88
Unterabschnitt 852	SA 01	SA 01		Saldo (01) Haushaltsrücklagen (230-240)	-22.000,00	-132.200,00	-43.632,42	x	x	x
Unterabschnitt 852	SA 00	SA 00		Saldo (00) Nettoergebnis nach Haushaltsrücklagen (Saldo 0 + Saldo 01)	3.800,00	4.300,00	48.350,79	x	x	x
Unterabschnitt 852	SA 2	SA 2		Saldo (2) Geldfluss aus der investiven Gebarung (33 - 34)	x	x	x	0,00	0,00	0,00
Unterabschnitt 852	SA 3	SA 3		Saldo (3) Nettofinanzierungssaldo (Saldo 1 + Saldo 2)	x	x	x	25.800,00	136.500,00	152.261,88
Unterabschnitt 852	SA 4	SA 4		Saldo (4) Geldfluss aus der Finanzierungstätigkeit (35 - 36)	x	x	x	0,00	0,00	0,00
Unterabschnitt 852	SA 5	SA 5		Saldo (5) Geldfluss aus der voranschlagswirksamen Gebarung (Saldo 3 + Saldo 4)	x	x	x	25.800,00	136.500,00	152.261,88

Ansatz 852000	MVAG Code	MVAG Code	Konto	Betriebe der Müllbeseitigung	Ergebnisvoranschlag			Finanzierungsvoranschlag		
					VA 2025	VA 2024	RA 2023	VA 2025	VA 2024	RA 2023
Operative Gebarung										
1	211	311	x	Erträge aus der operativen Verwaltungstätigkeit / Einzahlungen aus operativer Verwaltungstätigkeit	575.500,00	570.500,00	588.841,57	575.500,00	570.500,00	647.632,64
2	2113	3113		Erträge aus Gebühren / Einzahlungen aus Gebühren	505.000,00	500.000,00	504.560,44	505.000,00	500.000,00	563.364,61
852000			852100	Müllbeseitigungsgebühren	505.000,00	500.000,00	504.560,44	505.000,00	500.000,00	563.364,61
2	2114	3114		Erträge aus Leistungen / Einzahlungen aus Leistungen	70.000,00	70.000,00	83.768,63	70.000,00	70.000,00	83.755,53
852000			810000	Leistungserlöse Abfallwirtschaftsverband	70.000,00	70.000,00	83.768,63	70.000,00	70.000,00	83.755,53
2	2116	3116		Erträge aus Veräußerung und sonstige Erträge / Einzahlungen aus Veräußerung von geringwertigen Wirtschaftsgütern (GWG) und sonstige Einzahlungen	500,00	500,00	512,50	500,00	500,00	512,50
852000			829000	K.Ersätze Papiertonnen	500,00	500,00	512,50	500,00	500,00	512,50
1	212	312	x	Erträge aus Transfers / Einzahlungen aus Transfers	0,00	97.200,00	0,00	0,00	97.200,00	0,00
2	2121	3121		Transferertrag von Trägern des öffentlichen Rechts / Transferzahlungen von Trägern des öffentlichen Rechts	0,00	97.200,00	0,00	0,00	97.200,00	0,00
852000			861010	Transfers vom Land - Gebührenbremse 2024	0,00	97.200,00	0,00	0,00	97.200,00	0,00
1	213	313	x	Finanzerträge / Einzahlungen aus Finanzerträgen	4.200,00	1.600,00	48,90	4.200,00	1.600,00	48,90
2	2131	3131		Erträge aus Zinsen / Einzahlungen aus Zinserträgen	4.200,00	1.600,00	48,90	4.200,00	1.600,00	48,90
852000			823000	Zinsen	4.200,00	1.600,00	48,90	4.200,00	1.600,00	48,90
SU	21	31	x	Summe Erträge / Summe Einzahlungen operative Gebarung	579.700,00	669.300,00	588.890,47	579.700,00	669.300,00	647.681,54
1	221	321	x	Personalaufwand / Auszahlungen aus Personalaufwand	31.100,00	31.300,00	28.124,93	31.100,00	31.300,00	28.124,93
2	2211	3211		Personalaufwand (Bezüge, Nebengeb., Mehrleistungen) / Auszahlungen für Personalaufwand (Bezüge, Nebengebühren und Mehrleistungsvergütungen)	28.100,00	29.100,00	26.287,24	28.100,00	29.100,00	26.287,24
852000			500000	Geldbezüge Beamte der Verwaltung	27.100,00	28.100,00	25.478,00	27.100,00	28.100,00	25.478,00
852000			565000	Mehrleistungsvergütungen	600,00	600,00	502,76	600,00	600,00	502,76
852000			569000	Sonstige Nebengebühren	400,00	400,00	306,48	400,00	400,00	306,48
2	2212	3212		Gesetzlicher und freiwilliger Sozialaufwand / Auszahlungen für gesetzliche und freiwillige Sozialaufwendungen	2.500,00	1.800,00	1.537,39	2.500,00	1.800,00	1.537,39
852000			580000	Dienstgeberbeiträge zum Ausgleichsfonds für Familienbeihilfen	1.100,00	700,00	564,15	1.100,00	700,00	564,15
852000			582000	Sonstige Dienstgeberbeiträge zur sozialen Sicherheit	1.200,00	1.000,00	905,55	1.200,00	1.000,00	905,55
852000			590000	Freiwillige Sozialleistungen	200,00	100,00	67,69	200,00	100,00	67,69
2	2213	3213		Sonstiger Personalaufwand / Auszahlungen aus sonstigem Personalaufwand	500,00	400,00	300,30	500,00	400,00	300,30
852000			563000	Sonstige Aufwandsentschädigungen	300,00	300,00	222,96	300,00	300,00	222,96
852000			567000	Belohnungen und Geldaushilfen	200,00	100,00	77,34	200,00	100,00	77,34
1	222	322	x	Sachaufwand / Auszahlungen aus Sachaufwand	262.800,00	251.500,00	234.199,87	262.800,00	251.500,00	234.677,94
2	2221	3221		Gebrauchs- und Verbrauchsgüter, Handelswaren / Auszahlungen für Gebrauchs- und Verbrauchsgüter, Handelswaren	500,00	500,00	0,00	500,00	500,00	0,00

Ansatz 852000	MVAG Code	MVAG Code	Konto	Betriebe der Müllbeseitigung	Ergebnisvoranschlag			Finanzierungsvoranschlag		
					VA 2025	VA 2024	RA 2023	VA 2025	VA 2024	RA 2023
852000			456000	Schreib-, Zeichen- u.sonst.Büromittel	500,00	500,00	0,00	500,00	500,00	0,00
2	2222	3222		Verwaltungs- und Betriebsaufwand / Auszahlungen für Verwaltungs- und Betriebsaufwand	2.400,00	1.600,00	1.472,07	2.400,00	1.600,00	1.472,07
852000			630000	Postdienste	1.500,00	1.000,00	1.000,00	1.500,00	1.000,00	1.000,00
852000			631000	Telekommunikationsdienste	200,00	200,00	140,57	200,00	200,00	140,57
852000			670000	Versicherungen	700,00	400,00	331,50	700,00	400,00	331,50
2	2224	3224		Instandhaltung / Auszahlungen für Instandhaltung	2.500,00	2.500,00	1.921,56	2.500,00	2.500,00	1.921,56
852000			618000	Instandhaltung v.sonst.Anlagen	500,00	500,00	102,00	500,00	500,00	102,00
852000			618100	Wartung EDV	2.000,00	2.000,00	1.819,56	2.000,00	2.000,00	1.819,56
2	2225	3225		Sonstiger Sachaufwand / Sonstige Auszahlungen aus Sachaufwand	257.400,00	246.900,00	230.806,24	257.400,00	246.900,00	231.284,31
852000			710100	Kapitalertragssteuer	900,00	400,00	12,23	900,00	400,00	12,23
852000			720109	Kostenbeitr.WiH.Arbeiter	10.000,00	10.000,00	8.865,00	10.000,00	10.000,00	8.865,00
852000			720209	Kostenbeitr.WiH.Masch.u.Fahrz.	1.500,00	1.500,00	1.444,00	1.500,00	1.500,00	1.444,00
852000			728000	Entgelte für sonstige Leistungen	245.000,00	235.000,00	220.485,01	245.000,00	235.000,00	220.963,08
1	223	323	x	Transferaufwand / Auszahlungen aus Transfers	260.000,00	250.000,00	234.582,46	260.000,00	250.000,00	232.616,79
2	2231	3231		Transferaufwand an Träger des öffentlichen Rechts / Transferzahlungen an Träger des öffentlichen Rechts	260.000,00	250.000,00	234.582,46	260.000,00	250.000,00	232.616,79
852000			752000	Transferzahlungen Abfallwirtsch.Verb.	260.000,00	250.000,00	234.582,46	260.000,00	250.000,00	232.616,79
SU	22	32	x	Summe Aufwendungen / Summe Auszahlungen operative Gebarung	553.900,00	532.800,00	496.907,26	553.900,00	532.800,00	495.419,66
SA 0 / SA 1	SA0	SA1	x	Saldo (0) Nettoergebnis (21 - 22) / Saldo (1) Geldfluss aus der operativen Gebarung (31 - 32)	25.800,00	136.500,00	91.983,21	25.800,00	136.500,00	152.261,88
1	240	x	x	Zuweisungen an Haushaltsrücklagen	22.000,00	132.200,00	43.632,42	x	x	x
2	2401	x		Zuweisungen an Haushaltsrücklagen	22.000,00	132.200,00	43.632,42	x	x	x
852000			794051	Rücklagenzuführung Müllabfuhrücklage	22.000,00	132.200,00	43.632,42	x	x	x
SA 01	SA 01	x	x	Saldo (01) Haushaltsrücklagen (230 - 240)	-22.000,00	-132.200,00	-43.632,42	x	x	x
SA 00	SA 00	x	x	Saldo (00) Nettoergebnis nach Haushaltsrücklagen (Saldo 0 + Saldo 01)	3.800,00	4.300,00	48.350,79	x	x	x

Investive Gebarung										
SU	x	33	x	Summe Einzahlungen investive Gebarung	x	x	x	0,00	0,00	0,00
SU	x	34		Summe Auszahlungen investive Gebarung	x	x	x	0,00	0,00	0,00
SA2	x	SA2		Saldo (2) Geldfluss aus der investiven Gebarung (33 - 34)	x	x	x	0,00	0,00	0,00
SA3	x	SA3		Saldo (3) Nettofinanzierungssaldo (Saldo 1 + Saldo 2)	x	x	x	25.800,00	136.500,00	152.261,88

Finanzierungstätigkeit										
SU	x	35		Summe Einzahlungen aus der Finanzierungstätigkeit	x	x	x	0,00	0,00	0,00
SU	x	36		Summe Auszahlungen aus der Finanzierungstätigkeit	x	x	x	0,00	0,00	0,00
SA4	x	SA4		Saldo (4) Geldfluss aus der Finanzierungstätigkeit (35 - 36)	x	x	x	0,00	0,00	0,00

Ansatz 852000	MVAG Code	MVAG Code	Konto	Betriebe der Müllbeseitigung	Ergebnisvoranschlag			Finanzierungsvoranschlag		
					VA 2025	VA 2024	RA 2023	VA 2025	VA 2024	RA 2023
SA5	x	SA5		Saldo (5) Geldfluss aus der voranschlagswirksamen Gebarung (Saldo 3 + Saldo 4)	x	x	x	25.800,00	136.500,00	152.261,88

Abschnitt 87	MVAG Code	MVAG Code	Konto	Wirtschaftliche Unternehmungen	Ergebnisvoranschlag			Finanzierungsvoranschlag		
					VA 2025	VA 2024	RA 2023	VA 2025	VA 2024	RA 2023
Abschnitt 87	SA 0 / SA 1	SA 0 / SA 1		Saldo (0) Nettoergebnis (21 - 22) / Saldo (1) Geldfluss aus der operativen Gebarung (31 - 32)	-10.600,00	3.500,00	-1.578,43	-4.800,00	3.500,00	1.748,86
Abschnitt 87	SA 01	SA 01		Saldo (01) Haushaltsrücklagen (230-240)	0,00	0,00	0,00	x	x	x
Abschnitt 87	SA 00	SA 00		Saldo (00) Nettoergebnis nach Haushaltsrücklagen (Saldo 0 + Saldo 01)	-10.600,00	3.500,00	-1.578,43	x	x	x
Abschnitt 87	SA 2	SA 2		Saldo (2) Geldfluss aus der investiven Gebarung (33 - 34)	x	x	x	0,00	0,00	-57.985,83
Abschnitt 87	SA 3	SA 3		Saldo (3) Nettofinanzierungssaldo (Saldo 1 + Saldo 2)	x	x	x	-4.800,00	3.500,00	-56.236,97
Abschnitt 87	SA 4	SA 4		Saldo (4) Geldfluss aus der Finanzierungstätigkeit (35 - 36)	x	x	x	0,00	0,00	0,00
Abschnitt 87	SA 5	SA 5		Saldo (5) Geldfluss aus der voranschlagswirksamen Gebarung (Saldo 3 + Saldo 4)	x	x	x	-4.800,00	3.500,00	-56.236,97

Unterabschnitt 870	MVAG Code	MVAG Code	Konto	Elektrizitätsversorgung	Ergebnisvoranschlag			Finanzierungsvoranschlag		
					VA 2025	VA 2024	RA 2023	VA 2025	VA 2024	RA 2023
Unterabschnitt 870	SA 0 / SA 1	SA 0 / SA 1		Saldo (0) Nettoergebnis (21 - 22) / Saldo (1) Geldfluss aus der operativen Gebarung (31 - 32)	-10.600,00	3.500,00	-1.578,43	-4.800,00	3.500,00	1.748,86
Unterabschnitt 870	SA 01	SA 01		Saldo (01) Haushaltsrücklagen (230-240)	0,00	0,00	0,00	x	x	x
Unterabschnitt 870	SA 00	SA 00		Saldo (00) Nettoergebnis nach Haushaltsrücklagen (Saldo 0 + Saldo 01)	-10.600,00	3.500,00	-1.578,43	x	x	x
Unterabschnitt 870	SA 2	SA 2		Saldo (2) Geldfluss aus der investiven Gebarung (33 - 34)	x	x	x	0,00	0,00	-57.985,83
Unterabschnitt 870	SA 3	SA 3		Saldo (3) Nettofinanzierungssaldo (Saldo 1 + Saldo 2)	x	x	x	-4.800,00	3.500,00	-56.236,97
Unterabschnitt 870	SA 4	SA 4		Saldo (4) Geldfluss aus der Finanzierungstätigkeit (35 - 36)	x	x	x	0,00	0,00	0,00
Unterabschnitt 870	SA 5	SA 5		Saldo (5) Geldfluss aus der voranschlagswirksamen Gebarung (Saldo 3 + Saldo 4)	x	x	x	-4.800,00	3.500,00	-56.236,97

Ansatz 870000	MVAG Code	MVAG Code	Konto	Kleinkraftwerk Paternion	Ergebnisvoranschlag			Finanzierungsvoranschlag		
					VA 2025	VA 2024	RA 2023	VA 2025	VA 2024	RA 2023
Operative Gebarung										
1	211	311	x	Erträge aus der operativen Verwaltungstätigkeit / Einzahlungen aus operativer Verwaltungstätigkeit	5.000,00	10.000,00	9.037,17	5.000,00	10.000,00	9.037,17
2	2114	3114		Erträge aus Leistungen / Einzahlungen aus Leistungen	5.000,00	10.000,00	9.037,17	5.000,00	10.000,00	9.037,17
870000			810000	Leistungserlöse	5.000,00	10.000,00	9.037,17	5.000,00	10.000,00	9.037,17
SU	21	31	x	Summe Erträge / Summe Einzahlungen operative Gebarung	5.000,00	10.000,00	9.037,17	5.000,00	10.000,00	9.037,17
1	222	322	x	Sachaufwand / Auszahlungen aus Sachaufwand	12.800,00	4.600,00	7.259,81	7.000,00	4.600,00	3.932,52
2	2222	3222		Verwaltungs- und Betriebsaufwand / Auszahlungen für Verwaltungs- und Betriebsaufwand	500,00	100,00	168,44	500,00	100,00	168,44
870000			670000	Versicherungen	500,00	100,00	168,44	500,00	100,00	168,44
2	2224	3224		Instandhaltung / Auszahlungen für Instandhaltung	4.000,00	2.000,00	1.082,58	4.000,00	2.000,00	654,58
870000			619000	Instandhaltung von Sonderanlagen	4.000,00	2.000,00	1.082,58	4.000,00	2.000,00	654,58
2	2225	3225		Sonstiger Sachaufwand / Sonstige Auszahlungen aus Sachaufwand	2.500,00	2.500,00	3.109,50	2.500,00	2.500,00	3.109,50
870000			720109	Kostenbeitr. WiH. Arbeiter	2.000,00	2.000,00	2.632,50	2.000,00	2.000,00	2.632,50
870000			720209	Kostenbeitr. WiH. Masch. u. Fahrz.	400,00	400,00	405,00	400,00	400,00	405,00
870000			729000	Sonstige Aufwendungen	100,00	100,00	72,00	100,00	100,00	72,00
2	2226	x		Nicht finanzierungswirksamer Sachaufwand / -	5.800,00	0,00	2.899,29	x	x	x
870000			680500	Planmäßige Abschreibung - Sonderanlagen	5.800,00	0,00	2.899,29	x	x	x
SU	22	32	x	Summe Aufwendungen / Summe Auszahlungen operative Gebarung	12.800,00	4.600,00	7.259,81	7.000,00	4.600,00	3.932,52
SA 0 / SA 1	SA0	SA1	x	Saldo (0) Nettoergebnis (21 - 22) / Saldo (1) Geldfluss aus der operativen Gebarung (31 - 32)	-7.800,00	5.400,00	1.777,36	-2.000,00	5.400,00	5.104,65
SA 01	SA 01	x	x	Saldo (01) Haushaltsrücklagen (230 - 240)	0,00	0,00	0,00	x	x	x
SA 00	SA 00	x	x	Saldo (00) Nettoergebnis nach Haushaltsrücklagen (Saldo 0 + Saldo 01)	-7.800,00	5.400,00	1.777,36	x	x	x

Investive Gebarung										
SU	x	33	x	Summe Einzahlungen investive Gebarung	x	x	x	0,00	0,00	0,00
1	x	341	x	Auszahlungen aus der Investitionstätigkeit	x	x	x	0,00	0,00	57.985,83
2	x	3414		Auszahlungen für den Erwerb von technischen Anlagen, Fahrzeuge und Maschinen	x	x	x	0,00	0,00	57.985,83
870000			062000	Im Bau befindliche Anlagen	x	x	x	0,00	0,00	57.985,83
SU	x	34		Summe Auszahlungen investive Gebarung	x	x	x	0,00	0,00	57.985,83
SA2	x	SA2		Saldo (2) Geldfluss aus der investiven Gebarung (33 - 34)	x	x	x	0,00	0,00	-57.985,83
SA3	x	SA3		Saldo (3) Nettofinanzierungssaldo (Saldo 1 + Saldo 2)	x	x	x	-2.000,00	5.400,00	-52.881,18

Finanzierungstätigkeit										
SU	x	35		Summe Einzahlungen aus der Finanzierungstätigkeit	x	x	x	0,00	0,00	0,00
SU	x	36		Summe Auszahlungen aus der Finanzierungstätigkeit	x	x	x	0,00	0,00	0,00

Ansatz 870000	MVAG Code	MVAG Code	Konto	Kleinkraftwerk Paternion	Ergebnisvoranschlag			Finanzierungsvoranschlag		
					VA 2025	VA 2024	RA 2023	VA 2025	VA 2024	RA 2023
SA4	x	SA4		Saldo (4) Geldfluss aus der Finanzierungstätigkeit (35 - 36)	x	x	x	0,00	0,00	0,00
SA5	x	SA5		Saldo (5) Geldfluss aus der voranschlagswirksamen Gebarung (Saldo 3 + Saldo 4)	x	x	x	-2.000,00	5.400,00	-52.881,18

Ansatz 870100	MVAG Code	MVAG Code	Konto	Kleinkraftwerk Ried	Ergebnisvoranschlag			Finanzierungsvoranschlag		
					VA 2025	VA 2024	RA 2023	VA 2025	VA 2024	RA 2023
Operative Gebarung										
1	211	311	x	Erträge aus der operativen Verwaltungstätigkeit / Einzahlungen aus operativer Verwaltungstätigkeit	2.200,00	1.600,00	1.463,37	2.200,00	1.600,00	1.463,37
2	2114	3114		Erträge aus Leistungen / Einzahlungen aus Leistungen	1.500,00	1.000,00	997,85	1.500,00	1.000,00	997,85
870100			810000	Leistungserlöse	1.500,00	1.000,00	997,85	1.500,00	1.000,00	997,85
2	2116	3116		Erträge aus Veräußerung und sonstige Erträge / Einzahlungen aus Veräußerung von geringwertigen Wirtschaftsgütern (GWG) und sonstige Einzahlungen	700,00	600,00	465,52	700,00	600,00	465,52
870100			829000	Sonstige Erträge Gde.Stockenboi	700,00	600,00	465,52	700,00	600,00	465,52
SU	21	31	x	Summe Erträge / Summe Einzahlungen operative Gebarung	2.200,00	1.600,00	1.463,37	2.200,00	1.600,00	1.463,37
1	222	322	x	Sachaufwand / Auszahlungen aus Sachaufwand	5.000,00	3.500,00	4.819,16	5.000,00	3.500,00	4.819,16
2	2222	3222		Verwaltungs- und Betriebsaufwand / Auszahlungen für Verwaltungs- und Betriebsaufwand	500,00	500,00	1.540,31	500,00	500,00	1.540,31
870100			600100	Strom	500,00	500,00	1.540,31	500,00	500,00	1.540,31
2	2224	3224		Instandhaltung / Auszahlungen für Instandhaltung	2.000,00	500,00	355,75	2.000,00	500,00	355,75
870100			619000	Instandhaltung von Sonderanlagen	2.000,00	500,00	355,75	2.000,00	500,00	355,75
2	2225	3225		Sonstiger Sachaufwand / Sonstige Auszahlungen aus Sachaufwand	2.500,00	2.500,00	2.923,10	2.500,00	2.500,00	2.923,10
870100			720109	Kostenbeitr.WiH.Arbeiter	2.000,00	2.000,00	1.642,50	2.000,00	2.000,00	1.642,50
870100			720209	Kostenbeitr.WiH.Masch.u.Fahrz.	400,00	400,00	324,00	400,00	400,00	324,00
870100			728000	Entgelte für sonstige Leistungen	100,00	100,00	956,60	100,00	100,00	956,60
SU	22	32	x	Summe Aufwendungen / Summe Auszahlungen operative Gebarung	5.000,00	3.500,00	4.819,16	5.000,00	3.500,00	4.819,16
SA 0 / SA 1	SA0	SA1	x	Saldo (0) Nettoergebnis (21 - 22) / Saldo (1) Geldfluss aus der operativen Gebarung (31 - 32)	-2.800,00	-1.900,00	-3.355,79	-2.800,00	-1.900,00	-3.355,79
SA 01	SA 01	x	x	Saldo (01) Haushaltsrücklagen (230 - 240)	0,00	0,00	0,00	x	x	x
SA 00	SA 00	x	x	Saldo (00) Nettoergebnis nach Haushaltsrücklagen (Saldo 0 + Saldo 01)	-2.800,00	-1.900,00	-3.355,79	x	x	x

Investive Gebarung										
SU	x	33	x	Summe Einzahlungen investive Gebarung	x	x	x	0,00	0,00	0,00
SU	x	34		Summe Auszahlungen investive Gebarung	x	x	x	0,00	0,00	0,00
SA2	x	SA2		Saldo (2) Geldfluss aus der investiven Gebarung (33 - 34)	x	x	x	0,00	0,00	0,00
SA3	x	SA3		Saldo (3) Nettofinanzierungssaldo (Saldo 1 + Saldo 2)	x	x	x	-2.800,00	-1.900,00	-3.355,79

Finanzierungstätigkeit										
SU	x	35		Summe Einzahlungen aus der Finanzierungstätigkeit	x	x	x	0,00	0,00	0,00
SU	x	36		Summe Auszahlungen aus der Finanzierungstätigkeit	x	x	x	0,00	0,00	0,00
SA4	x	SA4		Saldo (4) Geldfluss aus der Finanzierungstätigkeit (35 - 36)	x	x	x	0,00	0,00	0,00

Ansatz 870100	MVAG Code	MVAG Code	Konto	Kleinkraftwerk Ried	Ergebnisvoranschlag			Finanzierungsvoranschlag		
					VA 2025	VA 2024	RA 2023	VA 2025	VA 2024	RA 2023
SA5	x	SA5		Saldo (5) Geldfluss aus der voranschlagswirksamen Gebarung (Saldo 3 + Saldo 4)	x	x	x	-2.800,00	-1.900,00	-3.355,79

Gruppe 9	MVAG Code	MVAG Code	Konto	Finanzwirtschaft	Ergebnisvoranschlag			Finanzierungsvoranschlag		
					VA 2025	VA 2024	RA 2023	VA 2025	VA 2024	RA 2023
Gruppe 9	SA 0 / SA 1	SA 0 / SA 1		Saldo (0) Nettoergebnis (21 - 22) / Saldo (1) Geldfluss aus der operativen Gebarung (31 - 32)	8.827.200,00	8.675.200,00	8.279.594,73	8.827.200,00	8.675.200,00	8.278.670,01
Gruppe 9	SA 01	SA 01		Saldo (01) Haushaltsrücklagen (230-240)	118.100,00	-11.300,00	-279.859,86	x	x	x
Gruppe 9	SA 00	SA 00		Saldo (00) Nettoergebnis nach Haushaltsrücklagen (Saldo 0 + Saldo 01)	8.945.300,00	8.663.900,00	7.999.734,87	x	x	x
Gruppe 9	SA 2	SA 2		Saldo (2) Geldfluss aus der investiven Gebarung (33 - 34)	x	x	x	0,00	0,00	0,00
Gruppe 9	SA 3	SA 3		Saldo (3) Nettofinanzierungssaldo (Saldo 1 + Saldo 2)	x	x	x	8.827.200,00	8.675.200,00	8.278.670,01
Gruppe 9	SA 4	SA 4		Saldo (4) Geldfluss aus der Finanzierungstätigkeit (35 - 36)	x	x	x	0,00	0,00	0,00
Gruppe 9	SA 5	SA 5		Saldo (5) Geldfluss aus der voranschlagswirksamen Gebarung (Saldo 3 + Saldo 4)	x	x	x	8.827.200,00	8.675.200,00	8.278.670,01

Abschnitt 91	MVAG Code	MVAG Code	Konto	Kapitalvermögen und Stiftungen ohne eigene Rechtspersönlichkeit	Ergebnisvoranschlag			Finanzierungsvoranschlag		
					VA 2025	VA 2024	RA 2023	VA 2025	VA 2024	RA 2023
Abschnitt 91	SA 0 / SA 1	SA 0 / SA 1		Saldo (0) Nettoergebnis (21 - 22) / Saldo (1) Geldfluss aus der operativen Gebarung (31 - 32)	9.800,00	29.700,00	12.754,57	9.800,00	29.700,00	12.754,57
Abschnitt 91	SA 01	SA 01		Saldo (01) Haushaltsrücklagen (230-240)	118.100,00	-11.300,00	-279.859,86	x	x	x
Abschnitt 91	SA 00	SA 00		Saldo (00) Nettoergebnis nach Haushaltsrücklagen (Saldo 0 + Saldo 01)	127.900,00	18.400,00	-267.105,29	x	x	x
Abschnitt 91	SA 2	SA 2		Saldo (2) Geldfluss aus der investiven Gebarung (33 - 34)	x	x	x	0,00	0,00	0,00
Abschnitt 91	SA 3	SA 3		Saldo (3) Nettofinanzierungssaldo (Saldo 1 + Saldo 2)	x	x	x	9.800,00	29.700,00	12.754,57
Abschnitt 91	SA 4	SA 4		Saldo (4) Geldfluss aus der Finanzierungstätigkeit (35 - 36)	x	x	x	0,00	0,00	0,00
Abschnitt 91	SA 5	SA 5		Saldo (5) Geldfluss aus der voranschlagswirksamen Gebarung (Saldo 3 + Saldo 4)	x	x	x	9.800,00	29.700,00	12.754,57

Unterabschnitt 910	MVAG Code	MVAG Code	Konto	Geldverkehr	Ergebnisvoranschlag			Finanzierungsvoranschlag		
					VA 2025	VA 2024	RA 2023	VA 2025	VA 2024	RA 2023
Unterabschnitt 910	SA 0 / SA 1	SA 0 / SA 1		Saldo (0) Nettoergebnis (21 - 22) / Saldo (1) Geldfluss aus der operativen Gebarung (31 - 32)	3.700,00	18.500,00	12.518,85	3.700,00	18.500,00	12.518,85
Unterabschnitt 910	SA 01	SA 01		Saldo (01) Haushaltsrücklagen (230-240)	0,00	0,00	0,00	x	x	x
Unterabschnitt 910	SA 00	SA 00		Saldo (00) Nettoergebnis nach Haushaltsrücklagen (Saldo 0 + Saldo 01)	3.700,00	18.500,00	12.518,85	x	x	x
Unterabschnitt 910	SA 2	SA 2		Saldo (2) Geldfluss aus der investiven Gebarung (33 - 34)	x	x	x	0,00	0,00	0,00
Unterabschnitt 910	SA 3	SA 3		Saldo (3) Nettofinanzierungssaldo (Saldo 1 + Saldo 2)	x	x	x	3.700,00	18.500,00	12.518,85
Unterabschnitt 910	SA 4	SA 4		Saldo (4) Geldfluss aus der Finanzierungstätigkeit (35 - 36)	x	x	x	0,00	0,00	0,00
Unterabschnitt 910	SA 5	SA 5		Saldo (5) Geldfluss aus der voranschlagswirksamen Gebarung (Saldo 3 + Saldo 4)	x	x	x	3.700,00	18.500,00	12.518,85

Ansatz 910000	MVAG Code	MVAG Code	Konto	Geldverkehr	Ergebnisvoranschlag			Finanzierungsvoranschlag		
					VA 2025	VA 2024	RA 2023	VA 2025	VA 2024	RA 2023
Operative Gebarung										
1	213	313	x	Finanzerträge / Einzahlungen aus Finanzerträgen	10.000,00	30.000,00	21.402,20	10.000,00	30.000,00	21.402,20
2	2131	3131		Erträge aus Zinsen / Einzahlungen aus Zinserträgen	10.000,00	30.000,00	21.402,20	10.000,00	30.000,00	21.402,20
910000			823000	Zinsen	10.000,00	30.000,00	21.402,20	10.000,00	30.000,00	21.402,20
SU	21	31	x	Summe Erträge / Summe Einzahlungen operative Gebarung	10.000,00	30.000,00	21.402,20	10.000,00	30.000,00	21.402,20
1	222	322	x	Sachaufwand / Auszahlungen aus Sachaufwand	3.800,00	7.500,00	5.350,56	3.800,00	7.500,00	5.350,56
2	2225	3225		Sonstiger Sachaufwand / Sonstige Auszahlungen aus Sachaufwand	3.800,00	7.500,00	5.350,56	3.800,00	7.500,00	5.350,56
910000			710100	Kapitalertragssteuer	3.800,00	7.500,00	5.350,56	3.800,00	7.500,00	5.350,56
1	224	324	x	Finanzaufwand / Auszahlungen aus Finanzaufwand	2.500,00	4.000,00	3.532,79	2.500,00	4.000,00	3.532,79
2	2244	3244		Sonstiger Finanzaufwand / Sonstige Auszahlungen aus Finanzaufwendungen	2.500,00	4.000,00	3.532,79	2.500,00	4.000,00	3.532,79
910000			659000	Geldverkehrsspesen u. EURO-Rundungen	2.500,00	4.000,00	3.532,79	2.500,00	4.000,00	3.532,79
SU	22	32	x	Summe Aufwendungen / Summe Auszahlungen operative Gebarung	6.300,00	11.500,00	8.883,35	6.300,00	11.500,00	8.883,35
SA 0 / SA 1	SA0	SA1	x	Saldo (0) Nettoergebnis (21 - 22) / Saldo (1) Geldfluss aus der operativen Gebarung (31 - 32)	3.700,00	18.500,00	12.518,85	3.700,00	18.500,00	12.518,85
SA 01	SA 01	x	x	Saldo (01) Haushaltsrücklagen (230 - 240)	0,00	0,00	0,00	x	x	x
SA 00	SA 00	x	x	Saldo (00) Nettoergebnis nach Haushaltsrücklagen (Saldo 0 + Saldo 01)	3.700,00	18.500,00	12.518,85	x	x	x

Investive Gebarung										
SU	x	33	x	Summe Einzahlungen investive Gebarung	x	x	x	0,00	0,00	0,00
SU	x	34		Summe Auszahlungen investive Gebarung	x	x	x	0,00	0,00	0,00
SA2	x	SA2		Saldo (2) Geldfluss aus der investiven Gebarung (33 - 34)	x	x	x	0,00	0,00	0,00
SA3	x	SA3		Saldo (3) Nettofinanzierungssaldo (Saldo 1 + Saldo 2)	x	x	x	3.700,00	18.500,00	12.518,85

Finanzierungstätigkeit										
SU	x	35		Summe Einzahlungen aus der Finanzierungstätigkeit	x	x	x	0,00	0,00	0,00
SU	x	36		Summe Auszahlungen aus der Finanzierungstätigkeit	x	x	x	0,00	0,00	0,00
SA4	x	SA4		Saldo (4) Geldfluss aus der Finanzierungstätigkeit (35 - 36)	x	x	x	0,00	0,00	0,00
SA5	x	SA5		Saldo (5) Geldfluss aus der voranschlagswirksamen Gebarung (Saldo 3 + Saldo 4)	x	x	x	3.700,00	18.500,00	12.518,85

Unterabschnitt 912	MVAG Code	MVAG Code	Konto	Rücklagen (soweit nicht aufteilbar)	Ergebnisvoranschlag			Finanzierungsvoranschlag		
					VA 2025	VA 2024	RA 2023	VA 2025	VA 2024	RA 2023

Unterabschnitt 912	SA 0 / SA 1	SA 0 / SA 1		Saldo (0) Nettoergebnis (21 - 22) / Saldo (1) Geldfluss aus der operativen Gebarung (31 - 32)	6.100,00	11.200,00	235,72	6.100,00	11.200,00	235,72
Unterabschnitt 912	SA 01	SA 01		Saldo (01) Haushaltsrücklagen (230-240)	118.100,00	-11.300,00	-279.859,86	x	x	x
Unterabschnitt 912	SA 00	SA 00		Saldo (00) Nettoergebnis nach Haushaltsrücklagen (Saldo 0 + Saldo 01)	124.200,00	-100,00	-279.624,14	x	x	x
Unterabschnitt 912	SA 2	SA 2		Saldo (2) Geldfluss aus der investiven Gebarung (33 - 34)	x	x	x	0,00	0,00	0,00
Unterabschnitt 912	SA 3	SA 3		Saldo (3) Nettofinanzierungssaldo (Saldo 1 + Saldo 2)	x	x	x	6.100,00	11.200,00	235,72
Unterabschnitt 912	SA 4	SA 4		Saldo (4) Geldfluss aus der Finanzierungstätigkeit (35 - 36)	x	x	x	0,00	0,00	0,00
Unterabschnitt 912	SA 5	SA 5		Saldo (5) Geldfluss aus der voranschlagswirksamen Gebarung (Saldo 3 + Saldo 4)	x	x	x	6.100,00	11.200,00	235,72

Ansatz 912000	MVAG Code	MVAG Code	Konto	Vermächtnis Plöchinger M. Rücklage	Ergebnisvoranschlag			Finanzierungsvoranschlag		
					VA 2025	VA 2024	RA 2023	VA 2025	VA 2024	RA 2023
Operative Gebarung										
1	213	313	x	Finanzerträge / Einzahlungen aus Finanzerträgen	8.100,00	15.000,00	314,30	8.100,00	15.000,00	314,30
2	2131	3131		Erträge aus Zinsen / Einzahlungen aus Zinserträgen	8.100,00	15.000,00	314,30	8.100,00	15.000,00	314,30
912000			823000	Zinsen	8.100,00	15.000,00	314,30	8.100,00	15.000,00	314,30
SU	21	31	x	Summe Erträge / Summe Einzahlungen operative Gebarung	8.100,00	15.000,00	314,30	8.100,00	15.000,00	314,30
1	222	322	x	Sachaufwand / Auszahlungen aus Sachaufwand	2.000,00	3.800,00	78,58	2.000,00	3.800,00	78,58
2	2225	3225		Sonstiger Sachaufwand / Sonstige Auszahlungen aus Sachaufwand	2.000,00	3.800,00	78,58	2.000,00	3.800,00	78,58
912000			710100	Kapitalertragssteuer	2.000,00	3.800,00	78,58	2.000,00	3.800,00	78,58
SU	22	32	x	Summe Aufwendungen / Summe Auszahlungen operative Gebarung	2.000,00	3.800,00	78,58	2.000,00	3.800,00	78,58
SA 0 / SA 1	SA0	SA1	x	Saldo (0) Nettoergebnis (21 - 22) / Saldo (1) Geldfluss aus der operativen Gebarung (31 - 32)	6.100,00	11.200,00	235,72	6.100,00	11.200,00	235,72
1	230	x	x	Entnahmen von Haushaltsrücklagen	124.500,00	100,00	21.746,11	x	x	x
2	2301	x		Entnahmen von Haushaltsrücklagen	124.500,00	100,00	21.746,11	x	x	x
912000			894061	Rücklagenentnahme Vermächtnis Plöchinger M. Rücklage	0,00	0,00	1.741,48	x	x	x
912000			894091	Rücklagenentnahme Abfertigungsrücklage	100,00	100,00	13.728,91	x	x	x
912000			895001	Rücklagenentnahme Allgemeine Rücklage	124.400,00	0,00	6.275,72	x	x	x
1	240	x	x	Zuweisungen an Haushaltsrücklagen	6.400,00	11.400,00	301.605,97	x	x	x
2	2401	x		Zuweisungen an Haushaltsrücklagen	6.400,00	11.400,00	301.605,97	x	x	x
912000			794021	Rücklagenzuführung Jagdpacht Rücklage	300,00	100,00	144,75	x	x	x
912000			794061	Rücklagenzuführung Vermächtnis Plöchinger M. Rücklage	0,00	100,00	15,82	x	x	x
912000			794091	Rücklagenzuführung Abfertigungsrücklage	0,00	0,00	11,70	x	x	x
912000			795001	Rücklagenzuführung Allgemeine Rücklage	6.100,00	11.200,00	301.433,70	x	x	x
SA 01	SA 01	x	x	Saldo (01) Haushaltsrücklagen (230 - 240)	118.100,00	-1.300,00	-279.859,86	x	x	x
SA 00	SA 00	x	x	Saldo (00) Nettoergebnis nach Haushaltsrücklagen (Saldo 0 + Saldo 01)	124.200,00	-100,00	-279.624,14	x	x	x

Investive Gebarung										
SU	x	33	x	Summe Einzahlungen investive Gebarung	x	x	x	0,00	0,00	0,00
SU	x	34		Summe Auszahlungen investive Gebarung	x	x	x	0,00	0,00	0,00
SA2	x	SA2		Saldo (2) Geldfluss aus der investiven Gebarung (33 - 34)	x	x	x	0,00	0,00	0,00
SA3	x	SA3		Saldo (3) Nettofinanzierungssaldo (Saldo 1 + Saldo 2)	x	x	x	6.100,00	11.200,00	235,72

Finanzierungstätigkeit										
SU	x	35		Summe Einzahlungen aus der Finanzierungstätigkeit	x	x	x	0,00	0,00	0,00
SU	x	36		Summe Auszahlungen aus der Finanzierungstätigkeit	x	x	x	0,00	0,00	0,00
SA4	x	SA4		Saldo (4) Geldfluss aus der Finanzierungstätigkeit (35 - 36)	x	x	x	0,00	0,00	0,00

Ansatz 912000	MVAG Code	MVAG Code	Konto	Vermächtnis Plöchinger M. Rücklage	Ergebnisvoranschlag			Finanzierungsvoranschlag		
					VA 2025	VA 2024	RA 2023	VA 2025	VA 2024	RA 2023
SA5	x	SA5		Saldo (5) Geldfluss aus der voranschlagswirksamen Gebarung (Saldo 3 + Saldo 4)	x	x	x	6.100,00	11.200,00	235,72

Unterabschnitt 914	MVAG Code	MVAG Code	Konto	Beteiligungen	Ergebnisvoranschlag			Finanzierungsvoranschlag		
					VA 2025	VA 2024	RA 2023	VA 2025	VA 2024	RA 2023
Unterabschnitt 914	SA 0 / SA 1	SA 0 / SA 1		Saldo (0) Nettoergebnis (21 - 22) / Saldo (1) Geldfluss aus der operativen Gebarung (31 - 32)	0,00	0,00	0,00	0,00	0,00	0,00
Unterabschnitt 914	SA 01	SA 01		Saldo (01) Haushaltsrücklagen (230-240)	0,00	0,00	0,00	x	x	x
Unterabschnitt 914	SA 00	SA 00		Saldo (00) Nettoergebnis nach Haushaltsrücklagen (Saldo 0 + Saldo 01)	0,00	0,00	0,00	x	x	x
Unterabschnitt 914	SA 2	SA 2		Saldo (2) Geldfluss aus der investiven Gebarung (33 - 34)	x	x	x	0,00	0,00	0,00
Unterabschnitt 914	SA 3	SA 3		Saldo (3) Nettofinanzierungssaldo (Saldo 1 + Saldo 2)	x	x	x	0,00	0,00	0,00
Unterabschnitt 914	SA 4	SA 4		Saldo (4) Geldfluss aus der Finanzierungstätigkeit (35 - 36)	x	x	x	0,00	0,00	0,00
Unterabschnitt 914	SA 5	SA 5		Saldo (5) Geldfluss aus der voranschlagswirksamen Gebarung (Saldo 3 + Saldo 4)	x	x	x	0,00	0,00	0,00

Ansatz 914000	MVAG Code	MVAG Code	Konto	Beteiligungen	Ergebnisvoranschlag			Finanzierungsvoranschlag		
					VA 2025	VA 2024	RA 2023	VA 2025	VA 2024	RA 2023
Operative Gebarung										
SU	21	31	x	Summe Erträge / Summe Einzahlungen operative Gebarung	0,00	0,00	0,00	0,00	0,00	0,00
SU	22	32	x	Summe Aufwendungen / Summe Auszahlungen operative Gebarung	0,00	0,00	0,00	0,00	0,00	0,00
SA 0 / SA 1	SA0	SA1	x	Saldo (0) Nettoergebnis (21 - 22) / Saldo (1) Geldfluss aus der operativen Gebarung (31 - 32)	0,00	0,00	0,00	0,00	0,00	0,00
SA 01	SA 01	x	x	Saldo (01) Haushaltsrücklagen (230 - 240)	0,00	0,00	0,00	x	x	x
SA 00	SA 00	x	x	Saldo (00) Nettoergebnis nach Haushaltsrücklagen (Saldo 0 + Saldo 01)	0,00	0,00	0,00	x	x	x

Investive Gebarung										
SU	x	33	x	Summe Einzahlungen investive Gebarung	x	x	x	0,00	0,00	0,00
SU	x	34		Summe Auszahlungen investive Gebarung	x	x	x	0,00	0,00	0,00
SA2	x	SA2		Saldo (2) Geldfluss aus der investiven Gebarung (33 - 34)	x	x	x	0,00	0,00	0,00
SA3	x	SA3		Saldo (3) Nettofinanzierungssaldo (Saldo 1 + Saldo 2)	x	x	x	0,00	0,00	0,00

Finanzierungstätigkeit										
SU	x	35		Summe Einzahlungen aus der Finanzierungstätigkeit	x	x	x	0,00	0,00	0,00
SU	x	36		Summe Auszahlungen aus der Finanzierungstätigkeit	x	x	x	0,00	0,00	0,00
SA4	x	SA4		Saldo (4) Geldfluss aus der Finanzierungstätigkeit (35 - 36)	x	x	x	0,00	0,00	0,00
SA5	x	SA5		Saldo (5) Geldfluss aus der voranschlagswirksamen Gebarung (Saldo 3 + Saldo 4)	x	x	x	0,00	0,00	0,00

Abschnitt 92	MVAG Code	MVAG Code	Konto	Öffentliche Abgaben	Ergebnisvoranschlag			Finanzierungsvoranschlag		
					VA 2025	VA 2024	RA 2023	VA 2025	VA 2024	RA 2023
Abschnitt 92	SA 0 / SA 1	SA 0 / SA 1		Saldo (0) Nettoergebnis (21 - 22) / Saldo (1) Geldfluss aus der operativen Gebarung (31 - 32)	8.030.900,00	8.014.600,00	8.024.548,57	8.030.900,00	8.014.600,00	8.026.728,68
Abschnitt 92	SA 01	SA 01		Saldo (01) Haushaltsrücklagen (230-240)	0,00	0,00	0,00	x	x	x
Abschnitt 92	SA 00	SA 00		Saldo (00) Nettoergebnis nach Haushaltsrücklagen (Saldo 0 + Saldo 01)	8.030.900,00	8.014.600,00	8.024.548,57	x	x	x
Abschnitt 92	SA 2	SA 2		Saldo (2) Geldfluss aus der investiven Gebarung (33 - 34)	x	x	x	0,00	0,00	0,00
Abschnitt 92	SA 3	SA 3		Saldo (3) Nettofinanzierungssaldo (Saldo 1 + Saldo 2)	x	x	x	8.030.900,00	8.014.600,00	8.026.728,68
Abschnitt 92	SA 4	SA 4		Saldo (4) Geldfluss aus der Finanzierungstätigkeit (35 - 36)	x	x	x	0,00	0,00	0,00
Abschnitt 92	SA 5	SA 5		Saldo (5) Geldfluss aus der voranschlagswirksamen Gebarung (Saldo 3 + Saldo 4)	x	x	x	8.030.900,00	8.014.600,00	8.026.728,68

Unterabschnitt 920	MVAG Code	MVAG Code	Konto	Ausschließliche Gemeindeabgaben	Ergebnisvoranschlag			Finanzierungsvoranschlag		
					VA 2025	VA 2024	RA 2023	VA 2025	VA 2024	RA 2023
Unterabschnitt 920	SA 0 / SA 1	SA 0 / SA 1		Saldo (0) Nettoergebnis (21 - 22) / Saldo (1) Geldfluss aus der operativen Gebarung (31 - 32)	2.194.100,00	2.200.900,00	2.134.083,77	2.194.100,00	2.200.900,00	2.136.263,88
Unterabschnitt 920	SA 01	SA 01		Saldo (01) Haushaltsrücklagen (230-240)	0,00	0,00	0,00	x	x	x
Unterabschnitt 920	SA 00	SA 00		Saldo (00) Nettoergebnis nach Haushaltsrücklagen (Saldo 0 + Saldo 01)	2.194.100,00	2.200.900,00	2.134.083,77	x	x	x
Unterabschnitt 920	SA 2	SA 2		Saldo (2) Geldfluss aus der investiven Gebarung (33 - 34)	x	x	x	0,00	0,00	0,00
Unterabschnitt 920	SA 3	SA 3		Saldo (3) Nettofinanzierungssaldo (Saldo 1 + Saldo 2)	x	x	x	2.194.100,00	2.200.900,00	2.136.263,88
Unterabschnitt 920	SA 4	SA 4		Saldo (4) Geldfluss aus der Finanzierungstätigkeit (35 - 36)	x	x	x	0,00	0,00	0,00
Unterabschnitt 920	SA 5	SA 5		Saldo (5) Geldfluss aus der voranschlagswirksamen Gebarung (Saldo 3 + Saldo 4)	x	x	x	2.194.100,00	2.200.900,00	2.136.263,88

Ansatz 920000	MVAG Code	MVAG Code	Konto	Ausschließliche Gemeindeabgaben	Ergebnisvoranschlag			Finanzierungsvoranschlag		
					VA 2025	VA 2024	RA 2023	VA 2025	VA 2024	RA 2023
Operative Gebarung										
1	211	311	x	Erträge aus der operativen Verwaltungstätigkeit / Einzahlungen aus operativer Verwaltungstätigkeit	2.194.100,00	2.200.900,00	2.134.083,77	2.194.100,00	2.200.900,00	2.136.263,88
2	2111	3111		Erträge aus eigenen Abgaben / Einzahlungen aus eigenen Abgaben	2.194.100,00	2.200.900,00	2.134.083,77	2.194.100,00	2.200.900,00	2.136.263,88
920000			830000	Grundsteuer v. land-u.forstw.Betrieben	20.800,00	20.800,00	21.255,93	20.800,00	20.800,00	20.878,22
920000			831000	Grundsteuer v. den Grundstücken	373.300,00	372.600,00	378.516,75	373.300,00	372.600,00	380.694,72
920000			833000	Kommunalsteuer	1.730.000,00	1.720.000,00	1.661.384,33	1.730.000,00	1.720.000,00	1.661.384,33
920000			834100	Ortstaxen	5.500,00	5.500,00	5.702,40	5.500,00	5.500,00	5.733,00
920000			834200	Pauschalierte Ortstaxen	3.500,00	4.000,00	2.999,99	3.500,00	4.000,00	3.172,20
920000			837000	Lustbarkeitsabgabe (Vergnügungssteuer)	15.000,00	17.000,00	10.540,14	15.000,00	17.000,00	10.540,14
920000			838000	Hundeabgabe	7.500,00	7.500,00	7.310,00	7.500,00	7.500,00	7.299,00
920000			841000	Abgabe f.d.Gebr.v.öffentl.Gemeindegrund	12.000,00	19.500,00	10.844,04	12.000,00	19.500,00	10.844,04
920000			842000	Zweitwohnsitzabgabe	7.500,00	8.500,00	7.158,00	7.500,00	8.500,00	7.362,00
920000			849000	Nebenansprüche	3.000,00	2.500,00	3.289,72	3.000,00	2.500,00	3.273,76
920000			856000	Verwaltungsabgaben	15.000,00	21.000,00	23.071,67	15.000,00	21.000,00	23.071,67
920000			857000	Kommissionsgebühren	1.000,00	2.000,00	2.010,80	1.000,00	2.000,00	2.010,80
SU	21	31	x	Summe Erträge / Summe Einzahlungen operative Gebarung	2.194.100,00	2.200.900,00	2.134.083,77	2.194.100,00	2.200.900,00	2.136.263,88
SU	22	32	x	Summe Aufwendungen / Summe Auszahlungen operative Gebarung	0,00	0,00	0,00	0,00	0,00	0,00
SA 0 / SA 1	SA0	SA1	x	Saldo (0) Nettoergebnis (21 - 22) / Saldo (1) Geldfluss aus der operativen Gebarung (31 - 32)	2.194.100,00	2.200.900,00	2.134.083,77	2.194.100,00	2.200.900,00	2.136.263,88
SA 01	SA 01	x	x	Saldo (01) Haushaltsrücklagen (230 - 240)	0,00	0,00	0,00	x	x	x
SA 00	SA 00	x	x	Saldo (00) Nettoergebnis nach Haushaltsrücklagen (Saldo 0 + Saldo 01)	2.194.100,00	2.200.900,00	2.134.083,77	x	x	x
Investive Gebarung										
SU	x	33	x	Summe Einzahlungen investive Gebarung	x	x	x	0,00	0,00	0,00
SU	x	34		Summe Auszahlungen investive Gebarung	x	x	x	0,00	0,00	0,00
SA2	x	SA2		Saldo (2) Geldfluss aus der investiven Gebarung (33 - 34)	x	x	x	0,00	0,00	0,00
SA3	x	SA3		Saldo (3) Nettofinanzierungssaldo (Saldo 1 + Saldo 2)	x	x	x	2.194.100,00	2.200.900,00	2.136.263,88
Finanzierungstätigkeit										
SU	x	35		Summe Einzahlungen aus der Finanzierungstätigkeit	x	x	x	0,00	0,00	0,00
SU	x	36		Summe Auszahlungen aus der Finanzierungstätigkeit	x	x	x	0,00	0,00	0,00
SA4	x	SA4		Saldo (4) Geldfluss aus der Finanzierungstätigkeit (35 - 36)	x	x	x	0,00	0,00	0,00
SA5	x	SA5		Saldo (5) Geldfluss aus der voranschlagswirksamen Gebarung (Saldo 3 + Saldo 4)	x	x	x	2.194.100,00	2.200.900,00	2.136.263,88

Unterabschnitt 921	MVAG Code	MVAG Code	Konto	Zwischen Ländern und Gemeinden geteilte Abgaben	Ergebnisvoranschlag			Finanzierungsvoranschlag		
					VA 2025	VA 2024	RA 2023	VA 2025	VA 2024	RA 2023
Unterabschnitt 921	SA 0 / SA 1	SA 0 / SA 1		Saldo (0) Nettoergebnis (21 - 22) / Saldo (1) Geldfluss aus der operativen Gebarung (31 - 32)	23.500,00	23.500,00	19.542,02	23.500,00	23.500,00	19.542,02
Unterabschnitt 921	SA 01	SA 01		Saldo (01) Haushaltsrücklagen (230-240)	0,00	0,00	0,00	x	x	x
Unterabschnitt 921	SA 00	SA 00		Saldo (00) Nettoergebnis nach Haushaltsrücklagen (Saldo 0 + Saldo 01)	23.500,00	23.500,00	19.542,02	x	x	x
Unterabschnitt 921	SA 2	SA 2		Saldo (2) Geldfluss aus der investiven Gebarung (33 - 34)	x	x	x	0,00	0,00	0,00
Unterabschnitt 921	SA 3	SA 3		Saldo (3) Nettofinanzierungssaldo (Saldo 1 + Saldo 2)	x	x	x	23.500,00	23.500,00	19.542,02
Unterabschnitt 921	SA 4	SA 4		Saldo (4) Geldfluss aus der Finanzierungstätigkeit (35 - 36)	x	x	x	0,00	0,00	0,00
Unterabschnitt 921	SA 5	SA 5		Saldo (5) Geldfluss aus der voranschlagswirksamen Gebarung (Saldo 3 + Saldo 4)	x	x	x	23.500,00	23.500,00	19.542,02

Ansatz 921000	MVAG Code	MVAG Code	Konto	Zwischen Ländern u.Gden. geteilte Abgab.	Ergebnisvoranschlag			Finanzierungsvoranschlag		
					VA 2025	VA 2024	RA 2023	VA 2025	VA 2024	RA 2023
Operative Gebarung										
1	211	311	x	Erträge aus der operativen Verwaltungstätigkeit / Einzahlungen aus operativer Verwaltungstätigkeit	23.500,00	23.500,00	19.542,02	23.500,00	23.500,00	19.542,02
2	2111	3111		Erträge aus eigenen Abgaben / Einzahlungen aus eigenen Abgaben	23.500,00	23.500,00	19.542,02	23.500,00	23.500,00	19.542,02
921000			834000	Tourismusabgabe	23.500,00	23.500,00	19.542,02	23.500,00	23.500,00	19.542,02
SU	21	31	x	Summe Erträge / Summe Einzahlungen operative Gebarung	23.500,00	23.500,00	19.542,02	23.500,00	23.500,00	19.542,02
SU	22	32	x	Summe Aufwendungen / Summe Auszahlungen operative Gebarung	0,00	0,00	0,00	0,00	0,00	0,00
SA 0 / SA 1	SA0	SA1	x	Saldo (0) Nettoergebnis (21 - 22) / Saldo (1) Geldfluss aus der operativen Gebarung (31 - 32)	23.500,00	23.500,00	19.542,02	23.500,00	23.500,00	19.542,02
SA 01	SA 01	x	x	Saldo (01) Haushaltsrücklagen (230 - 240)	0,00	0,00	0,00	x	x	x
SA 00	SA 00	x	x	Saldo (00) Nettoergebnis nach Haushaltsrücklagen (Saldo 0 + Saldo 01)	23.500,00	23.500,00	19.542,02	x	x	x

Investive Gebarung										
SU	x	33	x	Summe Einzahlungen investive Gebarung	x	x	x	0,00	0,00	0,00
SU	x	34		Summe Auszahlungen investive Gebarung	x	x	x	0,00	0,00	0,00
SA2	x	SA2		Saldo (2) Geldfluss aus der investiven Gebarung (33 - 34)	x	x	x	0,00	0,00	0,00
SA3	x	SA3		Saldo (3) Nettofinanzierungssaldo (Saldo 1 + Saldo 2)	x	x	x	23.500,00	23.500,00	19.542,02

Finanzierungstätigkeit										
SU	x	35		Summe Einzahlungen aus der Finanzierungstätigkeit	x	x	x	0,00	0,00	0,00
SU	x	36		Summe Auszahlungen aus der Finanzierungstätigkeit	x	x	x	0,00	0,00	0,00
SA4	x	SA4		Saldo (4) Geldfluss aus der Finanzierungstätigkeit (35 - 36)	x	x	x	0,00	0,00	0,00
SA5	x	SA5		Saldo (5) Geldfluss aus der voranschlagswirksamen Gebarung (Saldo 3 + Saldo 4)	x	x	x	23.500,00	23.500,00	19.542,02

Unterabschnitt 925	MVAG Code	MVAG Code	Konto	Ertragsanteile an gemeinschaftlichen Bundesabgaben	Ergebnisvoranschlag			Finanzierungsvoranschlag		
					VA 2025	VA 2024	RA 2023	VA 2025	VA 2024	RA 2023
Unterabschnitt 925	SA 0 / SA 1	SA 0 / SA 1		Saldo (0) Nettoergebnis (21 - 22) / Saldo (1) Geldfluss aus der operativen Gebarung (31 - 32)	5.813.300,00	5.790.200,00	5.870.922,78	5.813.300,00	5.790.200,00	5.870.922,78
Unterabschnitt 925	SA 01	SA 01		Saldo (01) Haushaltsrücklagen (230-240)	0,00	0,00	0,00	x	x	x
Unterabschnitt 925	SA 00	SA 00		Saldo (00) Nettoergebnis nach Haushaltsrücklagen (Saldo 0 + Saldo 01)	5.813.300,00	5.790.200,00	5.870.922,78	x	x	x
Unterabschnitt 925	SA 2	SA 2		Saldo (2) Geldfluss aus der investiven Gebarung (33 - 34)	x	x	x	0,00	0,00	0,00
Unterabschnitt 925	SA 3	SA 3		Saldo (3) Nettofinanzierungssaldo (Saldo 1 + Saldo 2)	x	x	x	5.813.300,00	5.790.200,00	5.870.922,78
Unterabschnitt 925	SA 4	SA 4		Saldo (4) Geldfluss aus der Finanzierungstätigkeit (35 - 36)	x	x	x	0,00	0,00	0,00

Unterschnitt 925	SA 5	SA 5		Saldo (5) Geldfluss aus der voranschlagswirksamen Gebarung (Saldo 3 + Saldo 4)	x	x	x	5.813.300,00	5.790.200,00	5.870.922,78
------------------	------	------	--	--	---	---	---	--------------	--------------	--------------

Ansatz 925000	MVAG Code	MVAG Code	Konto	Ertragsanteile an gemeinsch.Bundesabgab.	Ergebnisvoranschlag			Finanzierungsvoranschlag		
					VA 2025	VA 2024	RA 2023	VA 2025	VA 2024	RA 2023
Operative Gebarung										
1	211	311	x	Erträge aus der operativen Verwaltungstätigkeit / Einzahlungen aus operativer Verwaltungstätigkeit	5.813.300,00	5.790.200,00	5.870.922,78	5.813.300,00	5.790.200,00	5.870.922,78
2	2112	3112		Erträge aus Ertragsanteilen / Einzahlungen aus Ertragsanteilen	5.813.300,00	5.790.200,00	5.870.922,78	5.813.300,00	5.790.200,00	5.870.922,78
925000			859000	Ertragsanteile - abgestufter Bevölkerungsschlüssel	5.813.300,00	5.790.200,00	5.870.922,78	5.813.300,00	5.790.200,00	5.870.922,78
SU	21	31	x	Summe Erträge / Summe Einzahlungen operative Gebarung	5.813.300,00	5.790.200,00	5.870.922,78	5.813.300,00	5.790.200,00	5.870.922,78
SU	22	32	x	Summe Aufwendungen / Summe Auszahlungen operative Gebarung	0,00	0,00	0,00	0,00	0,00	0,00
SA 0 / SA 1	SA0	SA1	x	Saldo (0) Nettoergebnis (21 - 22) / Saldo (1) Geldfluss aus der operativen Gebarung (31 - 32)	5.813.300,00	5.790.200,00	5.870.922,78	5.813.300,00	5.790.200,00	5.870.922,78
SA 01	SA 01	x	x	Saldo (01) Haushaltsrücklagen (230 - 240)	0,00	0,00	0,00	x	x	x
SA 00	SA 00	x	x	Saldo (00) Nettoergebnis nach Haushaltsrücklagen (Saldo 0 + Saldo 01)	5.813.300,00	5.790.200,00	5.870.922,78	x	x	x

Investive Gebarung										
SU	x	33	x	Summe Einzahlungen investive Gebarung	x	x	x	0,00	0,00	0,00
SU	x	34		Summe Auszahlungen investive Gebarung	x	x	x	0,00	0,00	0,00
SA2	x	SA2		Saldo (2) Geldfluss aus der investiven Gebarung (33 - 34)	x	x	x	0,00	0,00	0,00
SA3	x	SA3		Saldo (3) Nettofinanzierungssaldo (Saldo 1 + Saldo 2)	x	x	x	5.813.300,00	5.790.200,00	5.870.922,78

Finanzierungstätigkeit										
SU	x	35		Summe Einzahlungen aus der Finanzierungstätigkeit	x	x	x	0,00	0,00	0,00
SU	x	36		Summe Auszahlungen aus der Finanzierungstätigkeit	x	x	x	0,00	0,00	0,00
SA4	x	SA4		Saldo (4) Geldfluss aus der Finanzierungstätigkeit (35 - 36)	x	x	x	0,00	0,00	0,00
SA5	x	SA5		Saldo (5) Geldfluss aus der voranschlagswirksamen Gebarung (Saldo 3 + Saldo 4)	x	x	x	5.813.300,00	5.790.200,00	5.870.922,78

Abschnitt 93	MVAG Code	MVAG Code	Konto	Umlagen	Ergebnisvoranschlag			Finanzierungsvoranschlag		
					VA 2025	VA 2024	RA 2023	VA 2025	VA 2024	RA 2023
Abschnitt 93	SA 0 / SA 1	SA 0 / SA 1		Saldo (0) Nettoergebnis (21 - 22) / Saldo (1) Geldfluss aus der operativen Gebarung (31 - 32)	-255.000,00	-378.600,00	-422.987,16	-255.000,00	-378.600,00	-422.987,16
Abschnitt 93	SA 01	SA 01		Saldo (01) Haushaltsrücklagen (230-240)	0,00	0,00	0,00	x	x	x
Abschnitt 93	SA 00	SA 00		Saldo (00) Nettoergebnis nach Haushaltsrücklagen (Saldo 0 + Saldo 01)	-255.000,00	-378.600,00	-422.987,16	x	x	x
Abschnitt 93	SA 2	SA 2		Saldo (2) Geldfluss aus der investiven Gebarung (33 - 34)	x	x	x	0,00	0,00	0,00
Abschnitt 93	SA 3	SA 3		Saldo (3) Nettofinanzierungssaldo (Saldo 1 + Saldo 2)	x	x	x	-255.000,00	-378.600,00	-422.987,16

Abschnitt 93	SA 4	SA 4		Saldo (4) Geldfluss aus der Finanzierungstätigkeit (35 - 36)	x	x	x	0,00	0,00	0,00
Abschnitt 93	SA 5	SA 5		Saldo (5) Geldfluss aus der voranschlagswirksamen Gebarung (Saldo 3 + Saldo 4)	x	x	x	-255.000,00	-378.600,00	-422.987,16

Unterabschnitt 930	MVAG Code	MVAG Code	Konto	Landesumlage	Ergebnisvoranschlag			Finanzierungsvoranschlag		
					VA 2025	VA 2024	RA 2023	VA 2025	VA 2024	RA 2023
Unterabschnitt 930	SA 0 / SA 1	SA 0 / SA 1		Saldo (0) Nettoergebnis (21 - 22) / Saldo (1) Geldfluss aus der operativen Gebarung (31 - 32)	-255.000,00	-378.600,00	-422.987,16	-255.000,00	-378.600,00	-422.987,16
Unterabschnitt 930	SA 01	SA 01		Saldo (01) Haushaltsrücklagen (230-240)	0,00	0,00	0,00	x	x	x
Unterabschnitt 930	SA 00	SA 00		Saldo (00) Nettoergebnis nach Haushaltsrücklagen (Saldo 0 + Saldo 01)	-255.000,00	-378.600,00	-422.987,16	x	x	x
Unterabschnitt 930	SA 2	SA 2		Saldo (2) Geldfluss aus der investiven Gebarung (33 - 34)	x	x	x	0,00	0,00	0,00
Unterabschnitt 930	SA 3	SA 3		Saldo (3) Nettofinanzierungssaldo (Saldo 1 + Saldo 2)	x	x	x	-255.000,00	-378.600,00	-422.987,16
Unterabschnitt 930	SA 4	SA 4		Saldo (4) Geldfluss aus der Finanzierungstätigkeit (35 - 36)	x	x	x	0,00	0,00	0,00
Unterabschnitt 930	SA 5	SA 5		Saldo (5) Geldfluss aus der voranschlagswirksamen Gebarung (Saldo 3 + Saldo 4)	x	x	x	-255.000,00	-378.600,00	-422.987,16

Ansatz 930000	MVAG Code	MVAG Code	Konto	Landesumlage	Ergebnisvoranschlag			Finanzierungsvoranschlag		
					VA 2025	VA 2024	RA 2023	VA 2025	VA 2024	RA 2023
Operative Gebarung										
1	212	312	x	Erträge aus Transfers / Einzahlungen aus Transfers	0,00	43.300,00	0,00	0,00	43.300,00	0,00
2	2121	3121		Transferertrag von Trägern des öffentlichen Rechts / Transferzahlungen von Trägern des öffentlichen Rechts	0,00	43.300,00	0,00	0,00	43.300,00	0,00
930000			861100	10%-Refundierung Landesumlage 2024	0,00	43.300,00	0,00	0,00	43.300,00	0,00
SU	21	31	x	Summe Erträge / Summe Einzahlungen operative Gebarung	0,00	43.300,00	0,00	0,00	43.300,00	0,00
1	223	323	x	Transferaufwand / Auszahlungen aus Transfers	255.000,00	421.900,00	422.987,16	255.000,00	421.900,00	422.987,16
2	2231	3231		Transferaufwand an Träger des öffentlichen Rechts / Transferzahlungen an Träger des öffentlichen Rechts	255.000,00	421.900,00	422.987,16	255.000,00	421.900,00	422.987,16
930000			751130	Landesumlage	255.000,00	421.900,00	422.987,16	255.000,00	421.900,00	422.987,16
SU	22	32	x	Summe Aufwendungen / Summe Auszahlungen operative Gebarung	255.000,00	421.900,00	422.987,16	255.000,00	421.900,00	422.987,16
SA 0 / SA 1	SA0	SA1	x	Saldo (0) Nettoergebnis (21 - 22) / Saldo (1) Geldfluss aus der operativen Gebarung (31 - 32)	-255.000,00	-378.600,00	-422.987,16	-255.000,00	-378.600,00	-422.987,16
SA 01	SA 01	x	x	Saldo (01) Haushaltsrücklagen (230 - 240)	0,00	0,00	0,00	x	x	x
SA 00	SA 00	x	x	Saldo (00) Nettoergebnis nach Haushaltsrücklagen (Saldo 0 + Saldo 01)	-255.000,00	-378.600,00	-422.987,16	x	x	x

Investive Gebarung										
SU	x	33	x	Summe Einzahlungen investive Gebarung	x	x	x	0,00	0,00	0,00
SU	x	34		Summe Auszahlungen investive Gebarung	x	x	x	0,00	0,00	0,00
SA2	x	SA2		Saldo (2) Geldfluss aus der investiven Gebarung (33 - 34)	x	x	x	0,00	0,00	0,00
SA3	x	SA3		Saldo (3) Nettofinanzierungssaldo (Saldo 1 + Saldo 2)	x	x	x	-255.000,00	-378.600,00	-422.987,16

Finanzierungstätigkeit										
SU	x	35		Summe Einzahlungen aus der Finanzierungstätigkeit	x	x	x	0,00	0,00	0,00
SU	x	36		Summe Auszahlungen aus der Finanzierungstätigkeit	x	x	x	0,00	0,00	0,00
SA4	x	SA4		Saldo (4) Geldfluss aus der Finanzierungstätigkeit (35 - 36)	x	x	x	0,00	0,00	0,00
SA5	x	SA5		Saldo (5) Geldfluss aus der voranschlagswirksamen Gebarung (Saldo 3 + Saldo 4)	x	x	x	-255.000,00	-378.600,00	-422.987,16

Abschnitt 94	MVAG Code	MVAG Code	Konto	Finanzzuweisungen und Zuschüsse	Ergebnisvoranschlag			Finanzierungsvoranschlag		
					VA 2025	VA 2024	RA 2023	VA 2025	VA 2024	RA 2023
Abschnitt 94	SA 0 / SA 1	SA 0 / SA 1		Saldo (0) Nettoergebnis (21 - 22) / Saldo (1) Geldfluss aus der operativen Gebarung (31 - 32)	1.041.500,00	1.009.500,00	665.278,75	1.041.500,00	1.009.500,00	662.173,92

Abschnitt 94	SA 01	SA 01		Saldo (01) Haushaltsrücklagen (230-240)	0,00	0,00	0,00	x	x	x
Abschnitt 94	SA 00	SA 00		Saldo (00) Nettoergebnis nach Haushaltsrücklagen (Saldo 0 + Saldo 01)	1.041.500,00	1.009.500,00	665.278,75	x	x	x
Abschnitt 94	SA 2	SA 2		Saldo (2) Geldfluss aus der investiven Gebarung (33 - 34)	x	x	x	0,00	0,00	0,00
Abschnitt 94	SA 3	SA 3		Saldo (3) Nettofinanzierungssaldo (Saldo 1 + Saldo 2)	x	x	x	1.041.500,00	1.009.500,00	662.173,92
Abschnitt 94	SA 4	SA 4		Saldo (4) Geldfluss aus der Finanzierungstätigkeit (35 - 36)	x	x	x	0,00	0,00	0,00
Abschnitt 94	SA 5	SA 5		Saldo (5) Geldfluss aus der voranschlagswirksamen Gebarung (Saldo 3 + Saldo 4)	x	x	x	1.041.500,00	1.009.500,00	662.173,92

Unterabschnitt 940	MVAG Code	MVAG Code	Konto	Bedarfszuweisungen	Ergebnisvoranschlag			Finanzierungsvoranschlag		
					VA 2025	VA 2024	RA 2023	VA 2025	VA 2024	RA 2023
Unterabschnitt 940	SA 0 / SA 1	SA 0 / SA 1		Saldo (0) Nettoergebnis (21 - 22) / Saldo (1) Geldfluss aus der operativen Gebarung (31 - 32)	305.000,00	250.000,00	257.250,00	305.000,00	250.000,00	257.250,00
Unterabschnitt 940	SA 01	SA 01		Saldo (01) Haushaltsrücklagen (230-240)	0,00	0,00	0,00	x	x	x
Unterabschnitt 940	SA 00	SA 00		Saldo (00) Nettoergebnis nach Haushaltsrücklagen (Saldo 0 + Saldo 01)	305.000,00	250.000,00	257.250,00	x	x	x
Unterabschnitt 940	SA 2	SA 2		Saldo (2) Geldfluss aus der investiven Gebarung (33 - 34)	x	x	x	0,00	0,00	0,00
Unterabschnitt 940	SA 3	SA 3		Saldo (3) Nettofinanzierungssaldo (Saldo 1 + Saldo 2)	x	x	x	305.000,00	250.000,00	257.250,00
Unterabschnitt 940	SA 4	SA 4		Saldo (4) Geldfluss aus der Finanzierungstätigkeit (35 - 36)	x	x	x	0,00	0,00	0,00
Unterabschnitt 940	SA 5	SA 5		Saldo (5) Geldfluss aus der voranschlagswirksamen Gebarung (Saldo 3 + Saldo 4)	x	x	x	305.000,00	250.000,00	257.250,00

Ansatz 940000	MVAG Code	MVAG Code	Konto	Bedarfszuweisungen	Ergebnisvoranschlag			Finanzierungsvoranschlag		
					VA 2025	VA 2024	RA 2023	VA 2025	VA 2024	RA 2023
Operative Gebarung										
1	212	312	x	Erträge aus Transfers / Einzahlungen aus Transfers	305.000,00	250.000,00	257.250,00	305.000,00	250.000,00	257.250,00
2	2121	3121		Transferertrag von Trägern des öffentlichen Rechts / Transferzahlungen von Trägern des öffentlichen Rechts	305.000,00	250.000,00	257.250,00	305.000,00	250.000,00	257.250,00
940000			861100	Bedarfszuweisungsmittel (i.R.) Gemeindefinanzausgleich	305.000,00	250.000,00	0,00	305.000,00	250.000,00	0,00
940000			861300	Bedarfszuweisungsmittel Gemeindefinanzausgleich	0,00	0,00	257.250,00	0,00	0,00	257.250,00
SU	21	31	x	Summe Erträge / Summe Einzahlungen operative Gebarung	305.000,00	250.000,00	257.250,00	305.000,00	250.000,00	257.250,00
SU	22	32	x	Summe Aufwendungen / Summe Auszahlungen operative Gebarung	0,00	0,00	0,00	0,00	0,00	0,00
SA 0 / SA 1	SA0	SA1	x	Saldo (0) Nettoergebnis (21 - 22) / Saldo (1) Geldfluss aus der operativen Gebarung (31 - 32)	305.000,00	250.000,00	257.250,00	305.000,00	250.000,00	257.250,00
SA 01	SA 01	x	x	Saldo (01) Haushaltsrücklagen (230 - 240)	0,00	0,00	0,00	x	x	x
SA 00	SA 00	x	x	Saldo (00) Nettoergebnis nach Haushaltsrücklagen (Saldo 0 + Saldo 01)	305.000,00	250.000,00	257.250,00	x	x	x

Investive Gebarung										
SU	x	33	x	Summe Einzahlungen investive Gebarung	x	x	x	0,00	0,00	0,00
SU	x	34		Summe Auszahlungen investive Gebarung	x	x	x	0,00	0,00	0,00
SA2	x	SA2		Saldo (2) Geldfluss aus der investiven Gebarung (33 - 34)	x	x	x	0,00	0,00	0,00
SA3	x	SA3		Saldo (3) Nettofinanzierungssaldo (Saldo 1 + Saldo 2)	x	x	x	305.000,00	250.000,00	257.250,00

Finanzierungstätigkeit										
SU	x	35		Summe Einzahlungen aus der Finanzierungstätigkeit	x	x	x	0,00	0,00	0,00
SU	x	36		Summe Auszahlungen aus der Finanzierungstätigkeit	x	x	x	0,00	0,00	0,00
SA4	x	SA4		Saldo (4) Geldfluss aus der Finanzierungstätigkeit (35 - 36)	x	x	x	0,00	0,00	0,00
SA5	x	SA5		Saldo (5) Geldfluss aus der voranschlagswirksamen Gebarung (Saldo 3 + Saldo 4)	x	x	x	305.000,00	250.000,00	257.250,00

Unterabschnitt 941	MVAG Code	MVAG Code	Konto	Sonstige Finanzzuweisungen nach dem FAG	Ergebnisvoranschlag			Finanzierungsvoranschlag		
					VA 2025	VA 2024	RA 2023	VA 2025	VA 2024	RA 2023
Unterabschnitt 941	SA 0 / SA 1	SA 0 / SA 1		Saldo (0) Nettoergebnis (21 - 22) / Saldo (1) Geldfluss aus der operativen Gebarung (31 - 32)	451.400,00	470.500,00	147.121,00	451.400,00	470.500,00	147.121,00
Unterabschnitt 941	SA 01	SA 01		Saldo (01) Haushaltsrücklagen (230-240)	0,00	0,00	0,00	x	x	x
Unterabschnitt 941	SA 00	SA 00		Saldo (00) Nettoergebnis nach Haushaltsrücklagen (Saldo 0 + Saldo 01)	451.400,00	470.500,00	147.121,00	x	x	x
Unterabschnitt 941	SA 2	SA 2		Saldo (2) Geldfluss aus der investiven Gebarung (33 - 34)	x	x	x	0,00	0,00	0,00
Unterabschnitt 941	SA 3	SA 3		Saldo (3) Nettofinanzierungssaldo (Saldo 1 + Saldo 2)	x	x	x	451.400,00	470.500,00	147.121,00

Unterabschnitt 941	SA 4	SA 4		Saldo (4) Geldfluss aus der Finanzierungstätigkeit (35 - 36)	x	x	x	0,00	0,00	0,00
Unterabschnitt 941	SA 5	SA 5		Saldo (5) Geldfluss aus der voranschlagswirksamen Gebarung (Saldo 3 + Saldo 4)	x	x	x	451.400,00	470.500,00	147.121,00

Ansatz 941000	MVAG Code	MVAG Code	Konto	Sonstige Finanzzuweisungen nach dem FAG	Ergebnisvoranschlag			Finanzierungsvoranschlag		
					VA 2025	VA 2024	RA 2023	VA 2025	VA 2024	RA 2023
Operative Gebarung										
1	212	312	x	Erträge aus Transfers / Einzahlungen aus Transfers	451.400,00	470.500,00	147.121,00	451.400,00	470.500,00	147.121,00
2	2121	3121		Transferertrag von Trägern des öffentlichen Rechts / Transferzahlungen von Trägern des öffentlichen Rechts	451.400,00	470.500,00	147.121,00	451.400,00	470.500,00	147.121,00
941000			860100	Transfers von Bund - § 25 FAG Finanzzuweisung	53.500,00	53.800,00	147.121,00	53.500,00	53.800,00	147.121,00
941000			860110	Transfers von Bund - § 26 FAG Strukturfonds	236.900,00	267.000,00	0,00	236.900,00	267.000,00	0,00
941000			860600	Transfers von Bund - § 23 FAG Zukunftsfondsmittel	0,00	149.700,00	0,00	0,00	149.700,00	0,00
941000			860700	Transfers von Bund - § 28a FAG Finanzzuweisung	161.000,00	0,00	0,00	161.000,00	0,00	0,00
SU	21	31	x	Summe Erträge / Summe Einzahlungen operative Gebarung	451.400,00	470.500,00	147.121,00	451.400,00	470.500,00	147.121,00
SU	22	32	x	Summe Aufwendungen / Summe Auszahlungen operative Gebarung	0,00	0,00	0,00	0,00	0,00	0,00
SA 0 / SA 1	SA0	SA1	x	Saldo (0) Nettoergebnis (21 - 22) / Saldo (1) Geldfluss aus der operativen Gebarung (31 - 32)	451.400,00	470.500,00	147.121,00	451.400,00	470.500,00	147.121,00
SA 01	SA 01	x	x	Saldo (01) Haushaltsrücklagen (230 - 240)	0,00	0,00	0,00	x	x	x
SA 00	SA 00	x	x	Saldo (00) Nettoergebnis nach Haushaltsrücklagen (Saldo 0 + Saldo 01)	451.400,00	470.500,00	147.121,00	x	x	x

Investive Gebarung										
SU	x	33	x	Summe Einzahlungen investive Gebarung	x	x	x	0,00	0,00	0,00
SU	x	34		Summe Auszahlungen investive Gebarung	x	x	x	0,00	0,00	0,00
SA2	x	SA2		Saldo (2) Geldfluss aus der investiven Gebarung (33 - 34)	x	x	x	0,00	0,00	0,00
SA3	x	SA3		Saldo (3) Nettofinanzierungssaldo (Saldo 1 + Saldo 2)	x	x	x	451.400,00	470.500,00	147.121,00

Finanzierungstätigkeit										
SU	x	35		Summe Einzahlungen aus der Finanzierungstätigkeit	x	x	x	0,00	0,00	0,00
SU	x	36		Summe Auszahlungen aus der Finanzierungstätigkeit	x	x	x	0,00	0,00	0,00
SA4	x	SA4		Saldo (4) Geldfluss aus der Finanzierungstätigkeit (35 - 36)	x	x	x	0,00	0,00	0,00
SA5	x	SA5		Saldo (5) Geldfluss aus der voranschlagswirksamen Gebarung (Saldo 3 + Saldo 4)	x	x	x	451.400,00	470.500,00	147.121,00

Unterabschnitt 944	MVAG Code	MVAG Code	Konto	Zuschüsse nach dem Katastrophenfondsgesetz	Ergebnisvoranschlag			Finanzierungsvoranschlag		
					VA 2025	VA 2024	RA 2023	VA 2025	VA 2024	RA 2023
Unterabschnitt 944	SA 0 / SA 1	SA 0 / SA 1		Saldo (0) Nettoergebnis (21 - 22) / Saldo (1) Geldfluss aus der operativen Gebarung (31 - 32)	15.000,00	20.700,00	0,00	15.000,00	20.700,00	0,00
Unterabschnitt 944	SA 01	SA 01		Saldo (01) Haushaltsrücklagen (230-240)	0,00	0,00	0,00	x	x	x
Unterabschnitt 944	SA 00	SA 00		Saldo (00) Nettoergebnis nach Haushaltsrücklagen (Saldo 0 + Saldo 01)	15.000,00	20.700,00	0,00	x	x	x

Unterabschnitt 944	SA 2	SA 2		Saldo (2) Geldfluss aus der investiven Gebarung (33 - 34)	x	x	x	0,00	0,00	0,00
Unterabschnitt 944	SA 3	SA 3		Saldo (3) Nettofinanzierungssaldo (Saldo 1 + Saldo 2)	x	x	x	15.000,00	20.700,00	0,00
Unterabschnitt 944	SA 4	SA 4		Saldo (4) Geldfluss aus der Finanzierungstätigkeit (35 - 36)	x	x	x	0,00	0,00	0,00
Unterabschnitt 944	SA 5	SA 5		Saldo (5) Geldfluss aus der voranschlagswirksamen Gebarung (Saldo 3 + Saldo 4)	x	x	x	15.000,00	20.700,00	0,00

Ansatz 944000	MVAG Code	MVAG Code	Konto	Zuschüsse nach dem Katastrophenfondsgesetz	Ergebnisvoranschlag			Finanzierungsvoranschlag		
					VA 2025	VA 2024	RA 2023	VA 2025	VA 2024	RA 2023
Operative Gebarung										
1	212	312	x	Erträge aus Transfers / Einzahlungen aus Transfers	15.000,00	20.700,00	0,00	15.000,00	20.700,00	0,00
2	2121	3121		Transferertrag von Trägern des öffentlichen Rechts / Transferzahlungen von Trägern des öffentlichen Rechts	15.000,00	20.700,00	0,00	15.000,00	20.700,00	0,00
944000			860000	Transfers von Bund, Bundesfonds und Bundeskammern	15.000,00	20.700,00	0,00	15.000,00	20.700,00	0,00
SU	21	31	x	Summe Erträge / Summe Einzahlungen operative Gebarung	15.000,00	20.700,00	0,00	15.000,00	20.700,00	0,00
SU	22	32	x	Summe Aufwendungen / Summe Auszahlungen operative Gebarung	0,00	0,00	0,00	0,00	0,00	0,00
SA 0 / SA 1	SA0	SA1	x	Saldo (0) Nettoergebnis (21 - 22) / Saldo (1) Geldfluss aus der operativen Gebarung (31 - 32)	15.000,00	20.700,00	0,00	15.000,00	20.700,00	0,00
SA 01	SA 01	x	x	Saldo (01) Haushaltsrücklagen (230 - 240)	0,00	0,00	0,00	x	x	x
SA 00	SA 00	x	x	Saldo (00) Nettoergebnis nach Haushaltsrücklagen (Saldo 0 + Saldo 01)	15.000,00	20.700,00	0,00	x	x	x

Investive Gebarung										
SU	x	33	x	Summe Einzahlungen investive Gebarung	x	x	x	0,00	0,00	0,00
SU	x	34		Summe Auszahlungen investive Gebarung	x	x	x	0,00	0,00	0,00
SA2	x	SA2		Saldo (2) Geldfluss aus der investiven Gebarung (33 - 34)	x	x	x	0,00	0,00	0,00
SA3	x	SA3		Saldo (3) Nettofinanzierungssaldo (Saldo 1 + Saldo 2)	x	x	x	15.000,00	20.700,00	0,00

Finanzierungstätigkeit										
SU	x	35		Summe Einzahlungen aus der Finanzierungstätigkeit	x	x	x	0,00	0,00	0,00
SU	x	36		Summe Auszahlungen aus der Finanzierungstätigkeit	x	x	x	0,00	0,00	0,00
SA4	x	SA4		Saldo (4) Geldfluss aus der Finanzierungstätigkeit (35 - 36)	x	x	x	0,00	0,00	0,00
SA5	x	SA5		Saldo (5) Geldfluss aus der voranschlagswirksamen Gebarung (Saldo 3 + Saldo 4)	x	x	x	15.000,00	20.700,00	0,00

Unterabschnitt 945	MVAG Code	MVAG Code	Konto	Sonstige Zuschüsse des Bundes	Ergebnisvoranschlag			Finanzierungsvoranschlag		
					VA 2025	VA 2024	RA 2023	VA 2025	VA 2024	RA 2023
Unterabschnitt 945	SA 0 / SA 1	SA 0 / SA 1		Saldo (0) Nettoergebnis (21 - 22) / Saldo (1) Geldfluss aus der operativen Gebarung (31 - 32)	270.100,00	268.300,00	260.907,75	270.100,00	268.300,00	257.802,92
Unterabschnitt 945	SA 01	SA 01		Saldo (01) Haushaltsrücklagen (230-240)	0,00	0,00	0,00	x	x	x
Unterabschnitt 945	SA 00	SA 00		Saldo (00) Nettoergebnis nach Haushaltsrücklagen (Saldo 0 + Saldo 01)	270.100,00	268.300,00	260.907,75	x	x	x
Unterabschnitt 945	SA 2	SA 2		Saldo (2) Geldfluss aus der investiven Gebarung (33 - 34)	x	x	x	0,00	0,00	0,00
Unterabschnitt 945	SA 3	SA 3		Saldo (3) Nettofinanzierungssaldo (Saldo 1 + Saldo 2)	x	x	x	270.100,00	268.300,00	257.802,92
Unterabschnitt 945	SA 4	SA 4		Saldo (4) Geldfluss aus der Finanzierungstätigkeit (35 - 36)	x	x	x	0,00	0,00	0,00

Unterabschnitt 945	SA 5	SA 5		Saldo (5) Geldfluss aus der voranschlagswirksamen Gebarung (Saldo 3 + Saldo 4)	x	x	x	270.100,00	268.300,00	257.802,92
--------------------	------	------	--	--	---	---	---	------------	------------	------------

Ansatz 945000	MVAG Code	MVAG Code	Konto	Sonstige Zuschüsse des Bundes	Ergebnisvoranschlag			Finanzierungsvoranschlag		
					VA 2025	VA 2024	RA 2023	VA 2025	VA 2024	RA 2023
Operative Gebarung										
1	212	312	x	Erträge aus Transfers / Einzahlungen aus Transfers	270.100,00	268.300,00	260.907,75	270.100,00	268.300,00	257.802,92
2	2121	3121		Transferertrag von Trägern des öffentlichen Rechts / Transferzahlungen von Trägern des öffentlichen Rechts	270.100,00	268.300,00	260.907,75	270.100,00	268.300,00	257.802,92
945000			860000	Transfers von Bund, Bundesfonds und Bundeskammern	0,00	0,00	45.313,00	0,00	0,00	45.313,00
945000			860400	Zuschuss Bundespflegefonds	270.100,00	268.300,00	215.594,75	270.100,00	268.300,00	212.489,92
SU	21	31	x	Summe Erträge / Summe Einzahlungen operative Gebarung	270.100,00	268.300,00	260.907,75	270.100,00	268.300,00	257.802,92
SU	22	32	x	Summe Aufwendungen / Summe Auszahlungen operative Gebarung	0,00	0,00	0,00	0,00	0,00	0,00
SA 0 / SA 1	SA0	SA1	x	Saldo (0) Nettoergebnis (21 - 22) / Saldo (1) Geldfluss aus der operativen Gebarung (31 - 32)	270.100,00	268.300,00	260.907,75	270.100,00	268.300,00	257.802,92
SA 01	SA 01	x	x	Saldo (01) Haushaltsrücklagen (230 - 240)	0,00	0,00	0,00	x	x	x
SA 00	SA 00	x	x	Saldo (00) Nettoergebnis nach Haushaltsrücklagen (Saldo 0 + Saldo 01)	270.100,00	268.300,00	260.907,75	x	x	x

Investive Gebarung										
SU	x	33	x	Summe Einzahlungen investive Gebarung	x	x	x	0,00	0,00	0,00
SU	x	34		Summe Auszahlungen investive Gebarung	x	x	x	0,00	0,00	0,00
SA2	x	SA2		Saldo (2) Geldfluss aus der investiven Gebarung (33 - 34)	x	x	x	0,00	0,00	0,00
SA3	x	SA3		Saldo (3) Nettofinanzierungssaldo (Saldo 1 + Saldo 2)	x	x	x	270.100,00	268.300,00	257.802,92

Finanzierungstätigkeit										
SU	x	35		Summe Einzahlungen aus der Finanzierungstätigkeit	x	x	x	0,00	0,00	0,00
SU	x	36		Summe Auszahlungen aus der Finanzierungstätigkeit	x	x	x	0,00	0,00	0,00
SA4	x	SA4		Saldo (4) Geldfluss aus der Finanzierungstätigkeit (35 - 36)	x	x	x	0,00	0,00	0,00
SA5	x	SA5		Saldo (5) Geldfluss aus der voranschlagswirksamen Gebarung (Saldo 3 + Saldo 4)	x	x	x	270.100,00	268.300,00	257.802,92

Abschnitt 97	MVAG Code	MVAG Code	Konto	Verstärkungsmittel	Ergebnisvoranschlag			Finanzierungsvoranschlag		
					VA 2025	VA 2024	RA 2023	VA 2025	VA 2024	RA 2023
Abschnitt 97	SA 0 / SA 1	SA 0 / SA 1		Saldo (0) Nettoergebnis (21 - 22) / Saldo (1) Geldfluss aus der operativen Gebarung (31 - 32)	0,00	0,00	0,00	0,00	0,00	0,00
Abschnitt 97	SA 01	SA 01		Saldo (01) Haushaltsrücklagen (230-240)	0,00	0,00	0,00	x	x	x
Abschnitt 97	SA 00	SA 00		Saldo (00) Nettoergebnis nach Haushaltsrücklagen (Saldo 0 + Saldo 01)	0,00	0,00	0,00	x	x	x
Abschnitt 97	SA 2	SA 2		Saldo (2) Geldfluss aus der investiven Gebarung (33 - 34)	x	x	x	0,00	0,00	0,00

Abschnitt 97	SA 3	SA 3		Saldo (3) Nettofinanzierungssaldo (Saldo 1 + Saldo 2)	x	x	x	0,00	0,00	0,00
Abschnitt 97	SA 4	SA 4		Saldo (4) Geldfluss aus der Finanzierungstätigkeit (35 - 36)	x	x	x	0,00	0,00	0,00
Abschnitt 97	SA 5	SA 5		Saldo (5) Geldfluss aus der voranschlagswirksamen Gebarung (Saldo 3 + Saldo 4)	x	x	x	0,00	0,00	0,00

Unterabschnitt 970	MVAG Code	MVAG Code	Konto	Verstärkungsmittel	Ergebnisvoranschlag			Finanzierungsvoranschlag		
					VA 2025	VA 2024	RA 2023	VA 2025	VA 2024	RA 2023
Unterabschnitt 970	SA 0 / SA 1	SA 0 / SA 1		Saldo (0) Nettoergebnis (21 - 22) / Saldo (1) Geldfluss aus der operativen Gebarung (31 - 32)	0,00	0,00	0,00	0,00	0,00	0,00
Unterabschnitt 970	SA 01	SA 01		Saldo (01) Haushaltsrücklagen (230-240)	0,00	0,00	0,00	x	x	x
Unterabschnitt 970	SA 00	SA 00		Saldo (00) Nettoergebnis nach Haushaltsrücklagen (Saldo 0 + Saldo 01)	0,00	0,00	0,00	x	x	x
Unterabschnitt 970	SA 2	SA 2		Saldo (2) Geldfluss aus der investiven Gebarung (33 - 34)	x	x	x	0,00	0,00	0,00
Unterabschnitt 970	SA 3	SA 3		Saldo (3) Nettofinanzierungssaldo (Saldo 1 + Saldo 2)	x	x	x	0,00	0,00	0,00
Unterabschnitt 970	SA 4	SA 4		Saldo (4) Geldfluss aus der Finanzierungstätigkeit (35 - 36)	x	x	x	0,00	0,00	0,00
Unterabschnitt 970	SA 5	SA 5		Saldo (5) Geldfluss aus der voranschlagswirksamen Gebarung (Saldo 3 + Saldo 4)	x	x	x	0,00	0,00	0,00

Ansatz 970000	MVAG Code	MVAG Code	Konto	Verstärkungsmittel	Ergebnisvoranschlag			Finanzierungsvoranschlag		
					VA 2025	VA 2024	RA 2023	VA 2025	VA 2024	RA 2023
Operative Gebarung										
SU	21	31	x	Summe Erträge / Summe Einzahlungen operative Gebarung	0,00	0,00	0,00	0,00	0,00	0,00
SU	22	32	x	Summe Aufwendungen / Summe Auszahlungen operative Gebarung	0,00	0,00	0,00	0,00	0,00	0,00
SA 0 / SA 1	SA0	SA1	x	Saldo (0) Nettoergebnis (21 - 22) / Saldo (1) Geldfluss aus der operativen Gebarung (31 - 32)	0,00	0,00	0,00	0,00	0,00	0,00
SA 01	SA 01	x	x	Saldo (01) Haushaltsrücklagen (230 - 240)	0,00	0,00	0,00	x	x	x
SA 00	SA 00	x	x	Saldo (00) Nettoergebnis nach Haushaltsrücklagen (Saldo 0 + Saldo 01)	0,00	0,00	0,00	x	x	x

Investive Gebarung										
SU	x	33	x	Summe Einzahlungen investive Gebarung	x	x	x	0,00	0,00	0,00
SU	x	34		Summe Auszahlungen investive Gebarung	x	x	x	0,00	0,00	0,00
SA2	x	SA2		Saldo (2) Geldfluss aus der investiven Gebarung (33 - 34)	x	x	x	0,00	0,00	0,00
SA3	x	SA3		Saldo (3) Nettofinanzierungssaldo (Saldo 1 + Saldo 2)	x	x	x	0,00	0,00	0,00

Finanzierungstätigkeit										
SU	x	35		Summe Einzahlungen aus der Finanzierungstätigkeit	x	x	x	0,00	0,00	0,00
SU	x	36		Summe Auszahlungen aus der Finanzierungstätigkeit	x	x	x	0,00	0,00	0,00
SA4	x	SA4		Saldo (4) Geldfluss aus der Finanzierungstätigkeit (35 - 36)	x	x	x	0,00	0,00	0,00
SA5	x	SA5		Saldo (5) Geldfluss aus der voranschlagswirksamen Gebarung (Saldo 3 + Saldo 4)	x	x	x	0,00	0,00	0,00

Abschnitt 98	MVAG Code	MVAG Code	Konto	Haushaltsausgleich	Ergebnisvoranschlag			Finanzierungsvoranschlag		
					VA 2025	VA 2024	RA 2023	VA 2025	VA 2024	RA 2023
Abschnitt 98	SA 0 / SA 1	SA 0 / SA 1		Saldo (0) Nettoergebnis (21 - 22) / Saldo (1) Geldfluss aus der operativen Gebarung (31 - 32)	0,00	0,00	0,00	0,00	0,00	0,00
Abschnitt 98	SA 01	SA 01		Saldo (01) Haushaltsrücklagen (230-240)	0,00	0,00	0,00	x	x	x
Abschnitt 98	SA 00	SA 00		Saldo (00) Nettoergebnis nach Haushaltsrücklagen (Saldo 0 + Saldo 01)	0,00	0,00	0,00	x	x	x
Abschnitt 98	SA 2	SA 2		Saldo (2) Geldfluss aus der investiven Gebarung (33 - 34)	x	x	x	0,00	0,00	0,00
Abschnitt 98	SA 3	SA 3		Saldo (3) Nettofinanzierungssaldo (Saldo 1 + Saldo 2)	x	x	x	0,00	0,00	0,00
Abschnitt 98	SA 4	SA 4		Saldo (4) Geldfluss aus der Finanzierungstätigkeit (35 - 36)	x	x	x	0,00	0,00	0,00
Abschnitt 98	SA 5	SA 5		Saldo (5) Geldfluss aus der voranschlagswirksamen Gebarung (Saldo 3 + Saldo 4)	x	x	x	0,00	0,00	0,00

Unterabschnitt 980	MVAG Code	MVAG Code	Konto	Verrechnung zwischen operativer Gebarung und Projekten	Ergebnisvoranschlag			Finanzierungsvoranschlag		
					VA 2025	VA 2024	RA 2023	VA 2025	VA 2024	RA 2023
Unterabschnitt 980	SA 0 / SA 1	SA 0 / SA 1		Saldo (0) Nettoergebnis (21 - 22) / Saldo (1) Geldfluss aus der operativen Gebarung (31 - 32)	0,00	0,00	0,00	0,00	0,00	0,00
Unterabschnitt 980	SA 01	SA 01		Saldo (01) Haushaltsrücklagen (230-240)	0,00	0,00	0,00	x	x	x
Unterabschnitt 980	SA 00	SA 00		Saldo (00) Nettoergebnis nach Haushaltsrücklagen (Saldo 0 + Saldo 01)	0,00	0,00	0,00	x	x	x
Unterabschnitt 980	SA 2	SA 2		Saldo (2) Geldfluss aus der investiven Gebarung (33 - 34)	x	x	x	0,00	0,00	0,00
Unterabschnitt 980	SA 3	SA 3		Saldo (3) Nettofinanzierungssaldo (Saldo 1 + Saldo 2)	x	x	x	0,00	0,00	0,00
Unterabschnitt 980	SA 4	SA 4		Saldo (4) Geldfluss aus der Finanzierungstätigkeit (35 - 36)	x	x	x	0,00	0,00	0,00
Unterabschnitt 980	SA 5	SA 5		Saldo (5) Geldfluss aus der voranschlagswirksamen Gebarung (Saldo 3 + Saldo 4)	x	x	x	0,00	0,00	0,00

Ansatz 980000	MVAG Code	MVAG Code	Konto	Verrechnung zwischen operativer Gebarung und Projekten	Ergebnisvoranschlag			Finanzierungsvoranschlag		
					VA 2025	VA 2024	RA 2023	VA 2025	VA 2024	RA 2023
Operative Gebarung										
SU	21	31	x	Summe Erträge / Summe Einzahlungen operative Gebarung	0,00	0,00	0,00	0,00	0,00	0,00
SU	22	32	x	Summe Aufwendungen / Summe Auszahlungen operative Gebarung	0,00	0,00	0,00	0,00	0,00	0,00
SA 0 / SA 1	SA0	SA1	x	Saldo (0) Nettoergebnis (21 - 22) / Saldo (1) Geldfluss aus der operativen Gebarung (31 - 32)	0,00	0,00	0,00	0,00	0,00	0,00
SA 01	SA 01	x	x	Saldo (01) Haushaltsrücklagen (230 - 240)	0,00	0,00	0,00	x	x	x
SA 00	SA 00	x	x	Saldo (00) Nettoergebnis nach Haushaltsrücklagen (Saldo 0 + Saldo 01)	0,00	0,00	0,00	x	x	x

Investive Gebarung										
SU	x	33	x	Summe Einzahlungen investive Gebarung	x	x	x	0,00	0,00	0,00
SU	x	34		Summe Auszahlungen investive Gebarung	x	x	x	0,00	0,00	0,00
SA2	x	SA2		Saldo (2) Geldfluss aus der investiven Gebarung (33 - 34)	x	x	x	0,00	0,00	0,00
SA3	x	SA3		Saldo (3) Nettofinanzierungssaldo (Saldo 1 + Saldo 2)	x	x	x	0,00	0,00	0,00

Finanzierungstätigkeit										
SU	x	35		Summe Einzahlungen aus der Finanzierungstätigkeit	x	x	x	0,00	0,00	0,00
SU	x	36		Summe Auszahlungen aus der Finanzierungstätigkeit	x	x	x	0,00	0,00	0,00
SA4	x	SA4		Saldo (4) Geldfluss aus der Finanzierungstätigkeit (35 - 36)	x	x	x	0,00	0,00	0,00
SA5	x	SA5		Saldo (5) Geldfluss aus der voranschlagswirksamen Gebarung (Saldo 3 + Saldo 4)	x	x	x	0,00	0,00	0,00

Abschnitt 99	MVAG Code	MVAG Code	Konto	Jahresergebnis, Übergabe und Übernahme des Jahresergebnisses, Abwicklung der Vorjahre	Ergebnisvoranschlag			Finanzierungsvoranschlag		
					VA 2025	VA 2024	RA 2023	VA 2025	VA 2024	RA 2023
Abschnitt 99	SA 0 / SA 1	SA 0 / SA 1		Saldo (0) Nettoergebnis (21 - 22) / Saldo (1) Geldfluss aus der operativen Gebarung (31 - 32)	0,00	0,00	0,00	0,00	0,00	0,00
Abschnitt 99	SA 01	SA 01		Saldo (01) Haushaltsrücklagen (230-240)	0,00	0,00	0,00	x	x	x
Abschnitt 99	SA 00	SA 00		Saldo (00) Nettoergebnis nach Haushaltsrücklagen (Saldo 0 + Saldo 01)	0,00	0,00	0,00	x	x	x
Abschnitt 99	SA 2	SA 2		Saldo (2) Geldfluss aus der investiven Gebarung (33 - 34)	x	x	x	0,00	0,00	0,00
Abschnitt 99	SA 3	SA 3		Saldo (3) Nettofinanzierungssaldo (Saldo 1 + Saldo 2)	x	x	x	0,00	0,00	0,00
Abschnitt 99	SA 4	SA 4		Saldo (4) Geldfluss aus der Finanzierungstätigkeit (35 - 36)	x	x	x	0,00	0,00	0,00
Abschnitt 99	SA 5	SA 5		Saldo (5) Geldfluss aus der voranschlagswirksamen Gebarung (Saldo 3 + Saldo 4)	x	x	x	0,00	0,00	0,00

Unterabschnitt 990	MVAG Code	MVAG Code	Konto	Überschüsse und Abgänge (soweit nicht zugeordnet)	Ergebnisvoranschlag			Finanzierungsvoranschlag		
					VA 2025	VA 2024	RA 2023	VA 2025	VA 2024	RA 2023
Unterabschnitt 990	SA 0 / SA 1	SA 0 / SA 1		Saldo (0) Nettoergebnis (21 - 22) / Saldo (1) Geldfluss aus der operativen Gebarung (31 - 32)	0,00	0,00	0,00	0,00	0,00	0,00
Unterabschnitt 990	SA 01	SA 01		Saldo (01) Haushaltsrücklagen (230-240)	0,00	0,00	0,00	x	x	x
Unterabschnitt 990	SA 00	SA 00		Saldo (00) Nettoergebnis nach Haushaltsrücklagen (Saldo 0 + Saldo 01)	0,00	0,00	0,00	x	x	x
Unterabschnitt 990	SA 2	SA 2		Saldo (2) Geldfluss aus der investiven Gebarung (33 - 34)	x	x	x	0,00	0,00	0,00
Unterabschnitt 990	SA 3	SA 3		Saldo (3) Nettofinanzierungssaldo (Saldo 1 + Saldo 2)	x	x	x	0,00	0,00	0,00
Unterabschnitt 990	SA 4	SA 4		Saldo (4) Geldfluss aus der Finanzierungstätigkeit (35 - 36)	x	x	x	0,00	0,00	0,00
Unterabschnitt 990	SA 5	SA 5		Saldo (5) Geldfluss aus der voranschlagswirksamen Gebarung (Saldo 3 + Saldo 4)	x	x	x	0,00	0,00	0,00

Ansatz 990000	MVAG Code	MVAG Code	Konto	Kapitalausgleichskonto operatives Ergebnis 2019	Ergebnisvoranschlag			Finanzierungsvoranschlag		
					VA 2025	VA 2024	RA 2023	VA 2025	VA 2024	RA 2023
Operative Gebarung										
SU	21	31	x	Summe Erträge / Summe Einzahlungen operative Gebarung	0,00	0,00	0,00	0,00	0,00	0,00
SU	22	32	x	Summe Aufwendungen / Summe Auszahlungen operative Gebarung	0,00	0,00	0,00	0,00	0,00	0,00
SA 0 / SA 1	SA0	SA1	x	Saldo (0) Nettoergebnis (21 - 22) / Saldo (1) Geldfluss aus der operativen Gebarung (31 - 32)	0,00	0,00	0,00	0,00	0,00	0,00
SA 01	SA 01	x	x	Saldo (01) Haushaltsrücklagen (230 - 240)	0,00	0,00	0,00	x	x	x
SA 00	SA 00	x	x	Saldo (00) Nettoergebnis nach Haushaltsrücklagen (Saldo 0 + Saldo 01)	0,00	0,00	0,00	x	x	x
Investive Gebarung										
SU	x	33	x	Summe Einzahlungen investive Gebarung	x	x	x	0,00	0,00	0,00
SU	x	34		Summe Auszahlungen investive Gebarung	x	x	x	0,00	0,00	0,00
SA2	x	SA2		Saldo (2) Geldfluss aus der investiven Gebarung (33 - 34)	x	x	x	0,00	0,00	0,00
SA3	x	SA3		Saldo (3) Nettofinanzierungssaldo (Saldo 1 + Saldo 2)	x	x	x	0,00	0,00	0,00
Finanzierungstätigkeit										
SU	x	35		Summe Einzahlungen aus der Finanzierungstätigkeit	x	x	x	0,00	0,00	0,00
SU	x	36		Summe Auszahlungen aus der Finanzierungstätigkeit	x	x	x	0,00	0,00	0,00
SA4	x	SA4		Saldo (4) Geldfluss aus der Finanzierungstätigkeit (35 - 36)	x	x	x	0,00	0,00	0,00
SA5	x	SA5		Saldo (5) Geldfluss aus der voranschlagswirksamen Gebarung (Saldo 3 + Saldo 4)	x	x	x	0,00	0,00	0,00

Nachweis der Investitionstätigkeit und deren Finanzierung - Voranschlag 2025 -

Haushaltsjahr: 2025		Investition	Finanzierung										Ergebnis	
Investitions-Nr.	Vorhaben- bezeichnung		Ansatz ¹	Anschaffungs- Herstellungskosten	Mittel aus Geldfluss aus der operativen Gebarung	Gemeinde- Bedarfs- zuwei- sungen iR	Gemeinde- Bedarfs- zuwei- sungen aR	Zahlungs- mittel- reserven	Subvention- en / sonstige Kapital- Transfers ³	Darlehen	Finanzierungs- leasing	Vermögens veräußerung		sonstige (z.B. Innere Darlehen, ...)
I) Investive Einzelvorhaben gem. § 18 Abs. 1 K-GHG														
1380101	Dachsanierung, PV-Anlage u. Behind.-WC Götz Stadel	380100	0,00	0,00	0,00	0,00	0,00	0,00	0,00	0,00	0,00	0,00	0,00	0,00
1163001	Tanklöschfahrzeug Feuerwehr Feistritz/Drau	163000	0,00	0,00	0,00	0,00	0,00	0,00	0,00	0,00	0,00	0,00	0,00	0,00
1612600	Gemeindestraßen 2024	612600	0,00	0,00	0,00	0,00	0,00	0,00	0,00	0,00	0,00	0,00	0,00	0,00
1612700	Gemeindestraßen 2025	912000	320.000,00	0,00	0,00	0,00	124.400,00	195.600,00	0,00	0,00	0,00	0,00	0,00	0,00
Summe investive Einzelvorhaben:			320.000,00	0,00	0,00	0,00	124.400,00	195.600,00	0,00	0,00	0,00	0,00	0,00	0,00
II) Sonstige Investitionen gem. § 18 Abs. 2 K-GHG 4														
Summe sonstige Investitionen:			519.100,00	324.500,00	0,00	0,00	2.000,00	35.900,00	0,00	0,00	5.000,00	0,00	151.700,00	
III) Gesamtsumme														
Gesamtsumme Investitionstätigkeit 2025 (SA 1 + SA 2)			839.100,00	324.500,00	0,00	0,00	126.400,00	231.500,00	0,00	0,00	5.000,00	0,00	151.700,00	

¹ nur Hinterlegung des Ansatzes - Kontenhinterlegung nicht vorgesehen

² Zweckgebundene und allgemeine Haushaltsrücklagen; für den Übergang 2019/2020 sind hier auch kamerale Projektüberschüsse (Soll-Überschuss als kumuliertes, angesammeltes Kapital) auszuweisen

³ (Investitions-)Zuschüsse von Bund/Land/sonstige Rechtsträger bzw. Dritte

⁴ Die Mittelaufbringungen und Mittelverwendungen für sonstige Investitionen sind im Nachweis der Investitionstätigkeit mit der Gesamtsumme für das betreffende Finanzjahr auszuweisen.

⁵ Inneres Darlehen gem. K-AGO bzw. K-GHG, keine Vorfinanzierungen Giro-Konto

Angaben in EUR (VA und RA) - es erfolgt keine Differenzierung zwischen EHH und FHH

Nachweis der Investitionstätigkeit und deren Finanzierung - Voranschlag 2025 -

Investitions-Nr.	Vorhaben- bezeichnung	Ansatz ¹	Investition				Finanzierung					Ergebnis	
			Anschaffungs- Herstellungs- kosten	Mittel aus Geldfluss aus der operativen Gebarung	Gemeinde- Bedarfs- zuwei- sungen iR	Gemeinde- Bedarfs- zuwei- sungen aR	Zahlungs- mittel- reserven	Subvention- en / sonstige Kapital- Transfers ³	Darlehen	Finanzierungs leasing	Vermögens veräußerung		sonstige (z.B. Innere Darlehen, ...)
I) Investive Einzelvorhaben gem. § 18 Abs. 1 K-GHG 2023-2025													
Haushaltsjahr 2023													
1380101	Dachsanierung, PV-Anlage u. Behind.-WC Götz Stadel	380100	97.812,75	0,00	80.000,00	0,00	0,00	136.465,00	0,00	0,00	0,00	0,00	-118.652,25
Haushaltsjahr 2024													
1380101	Dachsanierung, PV-Anlage u. Behind.-WC Götz Stadel	380100	0,00	0,00	0,00	0,00	0,00	0,00	0,00	0,00	0,00	0,00	0,00
Haushaltsjahr 2025													
1380101	Dachsanierung, PV-Anlage u. Behind.-WC Götz Stadel	380100	0,00	0,00	0,00	0,00	0,00	0,00	0,00	0,00	0,00	0,00	0,00
Saldo mehrjähriges Investives Einzelvorhaben (SA)			97.812,75	0,00	80.000,00	0,00	0,00	136.465,00	0,00	0,00	0,00	0,00	-118.652,25
2024-2025													
Haushaltsjahr 2024													
1163001	Tanklöschfahrzeug Feuerwehr Feistritz/Drau	163000	415.000,00	229.300,00	0,00	0,00	0,00	185.700,00	0,00	0,00	0,00	0,00	0,00
Haushaltsjahr 2025													
1163001	Tanklöschfahrzeug Feuerwehr Feistritz/Drau	163000	0,00	0,00	0,00	0,00	0,00	0,00	0,00	0,00	0,00	0,00	0,00
Saldo mehrjähriges Investives Einzelvorhaben (SA)			415.000,00	229.300,00	0,00	0,00	0,00	185.700,00	0,00	0,00	0,00	0,00	0,00
2024-2025													
Haushaltsjahr 2024													
1612600	Gemeindestraßen 2024	612600	350.000,00	310.000,00	0,00	0,00	0,00	40.000,00	0,00	0,00	0,00	0,00	0,00
Haushaltsjahr 2025													
1612600	Gemeindestraßen 2024	612600	0,00	0,00	0,00	0,00	0,00	0,00	0,00	0,00	0,00	0,00	0,00
Saldo mehrjähriges Investives Einzelvorhaben (SA)			350.000,00	310.000,00	0,00	0,00	0,00	40.000,00	0,00	0,00	0,00	0,00	0,00
Saldo mehrjährige Investive Einzelvorhaben (SA+SA+..)			862.812,75	539.300,00	80.000,00	0,00	0,00	362.165,00	0,00	0,00	0,00	0,00	-118.652,25

Invest- itions-Nr.	Vorhaben- bezeichnung	Ansatz ¹	Anschaffungs- Herstellungs- kosten	Mittel aus Geldfluss aus der operativen Gebahrung	Gemeinde- Bedarfs- zuwei- sungen iR	Gemeinde- Bedarfs- zuwei- sungen aR	Zahlungs- mittel- reserven	Subvention- en / sonstige Kapital- Transfers ³	Darlehen	Finanzierungs- leasing	Vermögens veräußerung	sonstige (z.B. Innere Darlehen, ...)
-----------------------	--------------------------	---------------------	--	---	--	---	----------------------------------	---	----------	---------------------------	--------------------------	--

¹ nur Hinterlegung des Ansatzes - Kontenhinterlegung nicht vorgesehen

² Zweckgebundene und allgemeine Haushaltsrücklagen; für den Übergang 2019/2020 sind hier auch kamerale Projektüberschüsse (Soll-Überschuss als kumuliertes, angesammeltes Kapital) auszuweisen

³ (Investitions-)Zuschüsse von Bund/Land/sonstige Rechtsträger bzw. Dritte

⁴ Die Mittelaufbringungen und Mittelverwendungen für sonstige Investitionen sind im Nachweis der Investitionstätigkeit mit der Gesamtsumme für das betreffende Finanzjahr auszuweisen.

⁵ Inneres Darlehen gem. K-AGO bzw. K-GHG, keine Vorfinanzierungen Giro-Konto

Angaben in EUR (VA und RA) - es erfolgt keine Differenzierung zwischen EHH und FHH

Nachweis über Transferzahlungen von Trägern und an Träger des öffentlichen Rechts

Angaben in Euro (Voranschlag und Rechnungsabschluss)

(1)	(2)	(3)
Transferzahlungen von/an Bund, Bundesfonds, Bundeskammern		
Art	Summe Einzahlungen	Summe Auszahlungen
Kapitaltransfers	147.600,00	0,00
Transfers	909.400,00	0,00
Transferzahlungen von/an Länder, Landesfonds, Landesammern		
Art	Summe Einzahlungen	Summe Auszahlungen
Kapitaltransfers	48.000,00	0,00
Transfers	911.100,00	4.444.600,00
Transferzahlungen von/an Gemeinden, Gemeindeverbände, Gemeindefonds		
Art	Summe Einzahlungen	Summe Auszahlungen
Kapitaltransfers	0,00	0,00
Transfers	0,00	1.266.500,00
Transferzahlungen von/an Sozialversicherungsträger		
Art	Summe Einzahlungen	Summe Auszahlungen
Kapitaltransfers	0,00	0,00
Transfers	0,00	0,00
Transferzahlungen von/an sonst. Träger des öffentlichen Rechts		
Art	Summe Einzahlungen	Summe Auszahlungen
Kapitaltransfers	5.900,00	0,00
Transfers	5.500,00	207.200,00

Nachweis über Haushaltsrücklagen und Zahlungsmittelreserven

(1)	(2)	(3)	(4)	(5)	(6)	(7) = (4) + (5) - (6)	(8)	(9)	(10)
Art der Rücklage ⁴	Verwendungszweck ^{1,4}	Ansatz/Konto ^{2,4}	Veränderungen in 2025			Zahlungsmittelreserven			Nachweis ^{3,4}
			Rücklagenstand 31.12.2024	Zuweisungen	Entnahmen	Rücklagenstand 31.12.2025	31.12.2024 ⁴	31.12.2025 ⁴	
Zweckgebundene Haushaltsrücklagen	Ländlicher Wegebau Rücklage	742000/934041	2.900,00	0,00	0,00	2.900,00	2.900,00	2.900,00	742000/294041
Zweckgebundene Haushaltsrücklagen	Zuchttierhaltungsrücklage	742000/934081	1.700,00	0,00	0,00	1.700,00	1.700,00	1.700,00	742000/294081
Zweckgebundene Haushaltsrücklagen	Fremdenverkehrsrücklage	770000/934011	32.500,00	400,00	0,00	32.900,00	32.500,00	32.900,00	770000/294011
Zweckgebundene Haushaltsrücklagen	Bauhofrücklage	820000/934001	48.500,00	700,00	2.000,00	47.200,00	48.500,00	47.200,00	820000/294001
Zweckgebundene Haushaltsrücklagen	Wasserversorgungsrücklage	850000/934071	200.600,00	205.000,00	0,00	405.600,00	200.600,00	405.600,00	850000/294071
Zweckgebundene Haushaltsrücklagen	Kanalbaurücklage	851000/934031	66.600,00	1.000,00	0,00	67.600,00	66.600,00	67.600,00	851000/294031
Zweckgebundene Haushaltsrücklagen	Müllabfuhrücklage	852000/934051	211.600,00	22.000,00	0,00	233.600,00	211.600,00	233.600,00	852000/294051
Zweckgebundene Haushaltsrücklagen	Jagdpachrücklage	912000/934021	20.700,00	300,00	0,00	21.000,00	20.700,00	21.000,00	912000/294021
Zweckgebundene Haushaltsrücklagen	Vermächtnis Plöchinger Rücklage	912000/934061	5.400,00	0,00	0,00	5.400,00	5.400,00	5.400,00	912000/294061
Zweckgebundene Haushaltsrücklagen	Abfertigungsrücklage	912000/934091	100,00	0,00	100,00	0,00	100,00	0,00	912000/294091
Allgemeine Haushaltsrücklagen	Allgemeine Rücklage	912000/935001	503.100,00	6.100,00	124.400,00	384.800,00	503.100,00	384.800,00	912000/295001
Summe			1.093.700,00	235.500,00	126.500,00	1.202.700,00	1.093.700,00	1.202.700,00	

Fußnoten:

¹ Spalte 2 ist nur zu befüllen, wenn es sich um eine zweckgebundene Rücklage handelt.

² Spalte 3 ist optional zu befüllen

³ Spalte 10 soll eine Verbindung zur Buchhaltung herstellen. Hier kann z.B. das Sachkonto oder das Anlagenkonto der Zahlungsmittelreserven eingetragen werden.

⁴ (Fußnote betrifft nur die Gemeinden): Innere Darlehen, die aus mit Zahlungsmittelreserven hinterlegten Haushaltsrücklagen stammen, sind in den Kontengruppen 288 und 336 zu verbuchen und von den Gemeinden in dieser Spalte darzustellen.

Zu beachten ist, dass die Beträge der Kontengruppe 336 mit minus darzustellen sind.

⁵ Im zu beschließenden Voranschlag ist in den Spalten 4 und 8 der Stand der Spalten 7 und 9 des laufenden Voranschlags zu übernehmen. Sind genauere Werte verfügbar, sind diese in die Spalten 4 bzw. 8 einzutragen

Einzelnachweis über Finanzschulden und Schuldendienst gem. § 32 Abs. 1 und 2 VRV 15 für Gemeinden

Angaben in Euro (Voranschlag und Rechnungsabschluss¹)

(1)	(2)	(3)	(4)	(5)	(6)	(7)	(8)	(9)=(7)+(8)	(10)	(11)=(5)+(6) - (7)	(12)=(9)-(10)	(13)	(14)	
	Vorhabenscode/ Ansatz/Konto	Währ- ung	Darlehenshöhe gesamt	Buchwert/ Stand 31.12.2024 ³	Zugang 2025	Tilgung 2025 ³	Zinsen 2025 ³	Summe Schuldendienst	Schulden- dienstsätze 2025	Buchwert/ Stand 31.12.2025 ³	Nettoschulden- dienst	Laufzeit von	Laufzeit bis	
1. Darlehen fuer Investitionszwecke														
1.1 ...von Trägern des öffentlichen Rechts														
1.1.1 ...von Bund, Bundesfonds, Bundeskammern														
1.1.2 ...von Ländern, Landesfonds, Landesammern														
	Freizeitzentrum Feffernitz I, Wohnbaurdarlehen - Nr. 840.963012	/380200/341010	EUR	10.900,93	200,00	0,00	200,00	0,00	200,00	0,00	0,00	200,00	1978	2025
	Freizeitzentrum Feffernitz II, Wohnbaurdarlehen - Nr. 840.973018	/380200/341020	EUR	13.807,84	700,00	0,00	500,00	100,00	600,00	0,00	200,00	600,00	1979	2026
1.1.3 ...von Gemeinden, Gemeindeverbänden, Gemeindefonds														
1.1.4 ...von Sozialversicherungsträgern														
1.1.5 ...von sonstigen Trägern öffentlichen Rechts														
1.2 ...von Beteiligungen der Gebietskörperschaft (ohne Finanzunternehmen)														
1.3 ...von Unternehmen(ohne Beteiligungen und ohne Finanzunternehmen)														
1.4 ...von Finanzunternehmen														
1.4.1 ... im Inland														
1.4.2 ... im Ausland														
1.5 ... von Sonstigen														
Zwischensumme				900,00	0,00	700,00	100,00	800,00	0,00	200,00	800,00			
2. Finanzschulden für den laufenden Aufwand¹														
2.1 ...von Trägern des öffentlichen Rechts														
2.1.1 ...von Bund, Bundesfonds, Bundeskammern														
2.1.2 ...von Ländern, Landesfonds, Landesammern														
2.1.3 ...von Gemeinden, Gemeindeverbänden, Gemeindefonds														
2.1.4 ...von Sozialversicherungsträgern														
2.1.5 ...von sonstigen Trägern öffentlichen Rechts														
2.2 ...von Beteiligungen der Gebietskörperschaft (ohne Finanzunternehmen)														
2.3 ...von Unternehmen(ohne Beteiligungen und ohne Finanzunternehmen)														
2.4 ...von Finanzunternehmen														
2.4.1 ... im Inland														
2.4.2 ... im Ausland														
2.5 ... von Sonstigen														
Zwischensumme				0,00	0,00	0,00	0,00	0,00	0,00	0,00	0,00	0,00		

	Vorhabenscode/ Ansatz/Konto	Währ- ung	Darlehenshöhe gesamt	Buchwert/ Stand 31.12.2024 ³	Zugang 2025	Tilgung 2025 ³	Zinsen 2025 ³	Summe Schuldendienst	Schulden- dienstersätze 2025	Buchwert/ Stand 31.12.2025 ³	Nettoschulden- dienst	Laufzeit von	Laufzeit bis
Summe				900,00	0,00	700,00	100,00	800,00	0,00	200,00	800,00		
Davon ohne Quasi-KG4				900,00	0,00	700,00	100,00	800,00	0,00	200,00	800,00		
3. Finanzschulden gem. § 32 (2)²													
3.1 ...von Trägern des öffentlichen Rechts													
3.2 ...von Finanzunternehmen													
3.2.1 ... im Inland													
3.2.2 ... im Ausland													
Summe				900,00	0,00	700,00	100,00	800,00	0,00	200,00	800,00		

Finanzschulden werden zum Nominalwert bewertet.

Fußnoten:

¹ Finanzschulden f. den laufenden Aufwand, soweit nach landesgesetzlichen Regelungen möglich.

²

-) Um eine Doppelerfassung zu vermeiden, dürfen Kassenstärker (Z3 Finanzschulden aus aufgenommenen Kassenstärker gemäß § 32 (2)) nicht in der Summe der Z1 "Darlehen für Investitionszwecke" sowie Z2 "Finanzschulden für den laufenden Aufwand" enthalten sein.

-) zB Barvorlagen, Kontokorrentkredite.

-) Dieser Bereich ist nur für den Rechnungsabschluss auszufüllen.

³ Die Werte zur Anlage 6c im Voranschlag können auf den Voranschlagswerten des laufenden Finanzjahres basieren.

⁴ Quasi-Kapitalgesellschaften außerhalb des Sektors Staat gemäß ESVG.

Nachweis über haushaltsinterne Vergütungen

Angaben in Euro (Voranschlag und Rechnungsabschluss)

(1)	(2)	(3)	(4)
	Gruppenebene	Erträge	Aufwendungen
0	Vertretungskörper und allgemeine Verwaltung	0,00	11.600,00
1	Öffentliche Ordnung und Sicherheit	0,00	1.900,00
2	Unterricht, Erziehung, Sport und Wissenschaft	0,00	26.000,00
3	Kunst, Kultur und Kultus	0,00	143.100,00
4	Soziale Wohlfahrt und Wohnbauförderung	0,00	0,00
5	Gesundheit	0,00	14.100,00
6	Straßen- und Wasserbau, Verkehr	0,00	139.500,00
7	Wirtschaftsförderung	0,00	2.500,00
8	Dienstleistungen	603.000,00	264.300,00
9	Finanzwirtschaft	0,00	0,00
Summe		603.000,00	603.000,00

Angaben in Euro zum Nominalwert (Rechnungsabschluss)

Anlage 6r

Haftungsnachweis

Teil A - Haftungspositionen relevant iSd Art. 15a Vereinbarung HOG¹

(1)	(2)	(3)	(4)	(5)	(6) = (3) + (4) - (5)	(7)
Bezeichnung der/des Haftungsnehmerin/s oder einer Gruppe gleichartiger Haftungen ^{2,3}	Haftungsrahmen ³	Stand 31.12.2024	Zugänge (+) 2025	Abgänge (-) 2025	Stand 31.12.2025	davon Umklassifizierungen (+) 2025 ⁸
Untergruppe 1 - Haftungen f. Kredit- und Finanzinstitute						
Zwischensumme - Untergruppe 1						
Untergruppe 2 - Grundbücherlich besicherte Haftungen von Wohnbau-Darlehen						
Zwischensumme - Untergruppe 2						
Untergruppe 3 - Sonstige Wirtschaftshaftungen						
Zwischensumme - Untergruppe 3						
Summe A1	0,00	0,00	0,00	0,00	0,00	0,00
Haftung der staatlichen, außerbudgetären Einheiten gem. ESVG iSd Art. 15a Vereinbarung HOG ^{1,5,8}	Haftungsrahmen ³	Stand 31.12.2024	Zugänge (+) 2025	Abgänge (-) 2025	Stand 31.12.2025	davon Umklassifizierungen (+) 2025 ⁸
Untergruppe 1 - Haftungen f. Kredit- und Finanzinstitute						
Zwischensumme - Untergruppe 1						
Untergruppe 2 - Grundbücherlich besicherte Haftungen von Wohnbau-Darlehen						
Zwischensumme - Untergruppe 2						
Untergruppe 3 - Sonstige Wirtschaftshaftungen						
Zwischensumme - Untergruppe 3						
Summe A2	0,00	0,00	0,00	0,00	0,00	0,00
Gesamtsumme A (= Summe A1 + Summe A2)	0,00	0,00	0,00	0,00	0,00	0,00
Haftungsobergrenze⁴					1,00	davon Passivüberschreitungen^{7,8}
Ausnützung in % zur Haftungsobergrenze⁴					0,00%	0,00%

Erläuterung zu Solidarhaftungen (je Position):⁶

Fußnote 1 = ...

Fußnote 2 = ...

...

Erläuterungen zu Passivüberschreitungen:

...

Teil B - Haftungspositionen nicht relevant iSd Art. 15a Vereinbarung HOG1 | Haftungen der Gebietskörperschaft, welche bereits im Öffentlichen Schuldenstand enthalten sind bzw. für innerstaatliche Haftungen eingegangen worden sind

(8) Bezeichnung der/des Haftungsnehmerin/s oder einer Gruppe gleichartiger Haftungen ^{2,6}	(9) Haftungsrahmen ³	(10) Stand 31.12.2024	(11) Zugänge (+) 2025	(12) Abgänge (-) 2025	(13) = (10) + (11) - (12) Stand 31.12.2025	(14) davon Umklassifizierungen (+) 2025 ⁸
Kanalbau BA 5 2	600.640,97	59.700,00	0,00	37.600,00	22.100,00	0,00
Kanalbau BA 7	400.427,32	29.100,00	0,00	18.600,00	10.500,00	0,00
Kanalbau BA 7 2	400.427,32	39.800,00	0,00	25.100,00	14.700,00	0,00
Kanalbau BA 71	71.276,06	0,00	0,00	0,00	0,00	0,00
Kanalbau BA 9	493.726,88	0,00	0,00	0,00	0,00	0,00
Kanalbau BA 10	502.135,85	0,00	0,00	0,00	0,00	0,00
Kanalbau Zwischenfinanzierung	551.000,00	0,00	0,00	0,00	0,00	0,00
Kanalbau BA 11/13/15/16/17/21/24/25/26	361.362,43	84.700,00	0,00	18.100,00	66.600,00	0,00
Kanalbau BA 11/13/15/16/17/21/24/25/26 2	94.100,42	19.900,00	0,00	4.900,00	15.000,00	0,00
Kanalbau BA 11/13/15/16/17/21/24/25/26 3	463.696,25	106.900,00	0,00	19.700,00	87.200,00	0,00
Kanalbau BA 11/13/15/16/17/21/24/25/26 4	862.695,74	217.600,00	0,00	35.600,00	182.000,00	0,00
Kanalbau BA 11/13/15/16/17/21/24/25/26 5	445.463,11	121.900,00	0,00	18.200,00	103.700,00	0,00
Kanalbau BA 11/13/15/16/17/21/24/25/26 6	1.653.000,00	348.100,00	0,00	66.600,00	281.500,00	0,00
Kanalbau BA 11/13/15/16/17/21/24/25/26 7	65.666,53	0,00	0,00	0,00	0,00	0,00
Kanalbau BA 27	156.484,00	76.700,00	0,00	5.500,00	71.200,00	0,00
Kanalbau BA 27 2	156.484,00	0,00	0,00	0,00	0,00	0,00
Kanalbau BA 1	2.355.413,76	171.800,00	0,00	103.400,00	68.400,00	0,00
Kanalbau BA 2	1.861.987,02	112.900,00	0,00	112.900,00	0,00	0,00
Kanalbau BA 41	398.425,17	0,00	0,00	0,00	0,00	0,00
Kanalbau BA 41s	16.017,09	0,00	0,00	0,00	0,00	0,00
Kanalbau BA 42	410.037,57	96.600,00	0,00	20.600,00	76.000,00	0,00
Kanalbau BA 43	496.004,69	126.200,00	0,00	20.700,00	105.500,00	0,00
Kanalbau BA 5	600.640,97	43.700,00	0,00	27.900,00	15.800,00	0,00

Bezeichnung der/des Haftungsnehmerin/s oder einer Gruppe gleichartiger Haftungen ^{2,6}	Haftungsrahmen ³	Stand 31.12.2024	Zugänge (+) 2025	Abgänge (-) 2025	Stand 31.12.2025	davon Umklassifizierungen (+) 2025 ⁸
Gesamtsumme B	13.417.113,15	1.655.600,00	0,00	535.400,00	1.120.200,00	0,00

Erläuterung zu Solidarhaftungen (je Position):⁶

Fußnote 1 = ...

Fußnote 2 = ...

Fußnoten:

¹ gem. Art. 15a Vereinbarung HOG (gem. BGBl. I Nr. 134/2017)

² Gemeinden haben diesen Nachweis im Sinne eines Einzelhaftungsnachweises auszufüllen; Haftungen der Gemeinde sind einzeln auszuweisen.

³ sofern für Gebietskörperschaft anwendbar; optional

⁴ für Länder und für Gemeinden, sofern für Gemeinden anwendbar

⁵ aggregiert nach Untergruppen gem. Art. 15a Vereinbarung HOG

⁶ Im Fall von Solidarhaftungen ist/sind die Gesamtsumme(n) der Haftung(en) und alle Haftungsgeber und deren Haftungsumfang in Fußnote(n) im entsprechenden Feld anzugeben. Die Bezeichnung der Haftungsposition sollte möglich selbsterklärend sein und bei Vorliegen einer Solidarhaftung auf diesen Umstand in der Bezeichnung bereits hingewiesen werden. Optimalerweise sollten Solidarhaftungen in den Nachweisen aller betroffenen GKs gleichlautend bzw. möglichst ähnlich (z.B. auf Basis der jeweiligen Verträge) ausformuliert sein.

⁷ Im Fall von Passivüberschreitungen sind entsprechend aussagekräftige Erläuterung im ausgewiesenen Bereich der Fußnoten zu hinterlegen.

⁸ Befüllung ist optional. Gegebenenfalls ist darauf hinzuweisen, dass sich die Angaben in Anlage 6r nur auf die Gebietskörperschaft selbst beziehen.

Bei Befüllung Gebietskörperschaft und außerbudgetäre Einheiten gem. ESVG im Sektor Staat klassifiziert iSd Art. 15a Vereinbarung HOG (Art. 4 Abs. 5)

Bei Nicht-Befüllung Gebietskörperschaft ohne außerbudgetäre Einheiten gem. ESVG im Sektor Staat klassifiziert iSd Art. 15a Vereinbarung HOG (Art. 4 Abs. 5)



AMTSLEITUNG

9711 Paternion
Hauptstraße 83
www.paternion.gv.at

Auskunft AL Andrea Eberwein
T 04245 2888 19
F 04245 2888 40
E andrea.eberwein@ktn.gde.at

Unser Zeichen 011/2024/St
Paternion, 19. Dezember 2024

VERORDNUNG

des Gemeinderates der Marktgemeinde Paternion vom 19. Dezember 2024, Zahl: 011/2024/St, mit welcher der Stellenplan für das Verwaltungsjahr 2025 beschlossen wird (Stellenplan 2025)

Gemäß § 2 Abs. 1 des Kärntner Gemeindebedienstetengesetzes – K-GBG, LGBl. Nr. 56/1992, zuletzt in der Fassung des Gesetzes LGBl. Nr. 90/2023, des § 3 Abs. 1 und 2 des Kärntner Gemeindevertragsbedienstetengesetzes – K-GVBG, LGBl. Nr. 95/1992, zuletzt in der Fassung des Gesetzes LGBl. Nr. 90/2023, sowie des § 5 Abs. 1 und 2 des Kärntner Gemeindemitarbeiterinnengesetzes – K-GMG, LGBl. Nr. 96/2011, zuletzt in der Fassung des Gesetzes LGBl. Nr. 90/2023, wird verordnet:

§ 1 Beschäftigungsobergrenze

Für das Verwaltungsjahr 2025 beträgt die Beschäftigungsobergrenze gemäß § 5 Abs. 1 K-GBRPV 539 Punkte.

§ 2 Stellenplan

1) Für die Erfüllung der gemeindlichen Aufgaben werden im Verwaltungsjahr 2025 folgende Planstellen festgelegt:

Lfd. Nr	Beschäftigungs- ausmaß in %	Stellenplan nach K-GBG		Stellenplan nach K-GMG		BRP
		VWD- Gruppe	DKI.	GKI.	Stellenwert	Punkte
1	100,00%	B	VII	19	69	69,00
2	100,00%	C	V	8	36	36,00
3	100,00%	C	V	7	33	33,00
4	100,00%			7	33	33,00
5	52,50%	P4	III	2	18	
6	100,00%	B	VII	12	48	23,52
7	100,00%	B	VII	12	48	48,00

8	100,00%	C	V	8	36	36,00
9	100,00%	D	IV	8	36	36,00
10	100,00%	B	VII	12	48	48,00
11	100,00%	C	V	8	36	36,00
12	100,00%	C	V	7	33	33,00
13	100,00%	B	VI	10	42	42,00
14	100,00%	C	V	7	33	33,00
15	14,00%	D	IV	5	27	
16	100,00%	P5	III	5	27	
17	23,00%	P5	III	2	18	
18	100,00%	C	V	8	36	19,80
19	100,00%	K	-	10	42	
20	75,00%			8	36	
21	65,63%	P4	III	4	24	
22	50,00%	P5	III	2	18	
23	100,00%	P2	IV	7	33	
24	76,25%	P4	III	3	21	
25	50,00%	P4	III	2	18	
26	50,00%	P4	III	2	18	
27	50,00%	P4	III	2	18	
28	87,50%	P3	III	5	27	
29	100,00%	P1	V	8	36	
30	100,00%	P3	IV	7	33	
31	100,00%	P3	IV	6	30	
32	100,00%	P3	IV	6	30	
33	100,00%	P3	IV	6	30	
34	100,00%			3	21	
35	50,00%			3	21	
36	100,00%			7	33	

37	100,00%			7	33	
38	100,00%	P1	V	9	39	
39	100,00%	P3	IV	6	30	
40	100,00%	P3	IV	7	33	
BRP-Summe						526,32

2) Der Beschäftigungsrahmenplan wird eingehalten.

§ 3 Abweichungen im Verwaltungsjahr 2025

1) Für die Erfüllung der gemeindlichen Aufgaben erfolgen im Verwaltungsjahr 2025 folgende Abweichungen zu § 2 Abs.1:

Folgende Planstelle wird mit 01. November 2025 ergänzt:

Lfd. Nr	Beschäftigungs- ausmaß in %	Stellenplan nach K-GBG		Stellenplan nach K-GMG		BRP
		VWD- Gruppe	DKI.	GKI.	Stellenwert	Punkte
NEU	100,00%	B	VII	19	69	69,00
BRP-Summe						595,32

2) Der Beschäftigungsrahmenplan wird ab dem 01. November 2025 überschritten.


3) Für die Überschreitung gem. § 3 Abs. 2 erfolgte eine Genehmigung seitens des Amtes der Kärntner Landesregierung gemäß § 5 Abs. 3a K-GMG.

§ 4 Inkrafttreten

1) Die Verordnung tritt am 01. Jänner 2025 in Kraft.

2) Mit dem Inkrafttreten dieser Verordnung tritt die Verordnung des Gemeinderates vom 15. Dezember 2023, Zahl: 011/2023/Kö, außer Kraft.

Der Bürgermeister


Manuel Müller



Marktgemeinde Paternion
Hauptstraße 83, A-9711 Paternion, Bezirk Villach-Land

ABGABENÜBERSICHT

per 01.01.2025

Übersicht über Abgaben (Beiträge, Steuern, Gebühren) und privatrechtliche Entgelte (per 01.01.2025)

Abgabe/privatrechtliches Entgelt	VO/Beschluss des GR vom:	Betrag/Hebesatz (inkl.Ust.)	Bemessungsgrundlage je Einheit/Erläuterung
Grundsteuer			
Grundsteuer v.land-u.forstw.Betrieben	07.05.1979	500%	v.H. des Messbetrages
Grundsteuer von den Grundstücken	17.03.1992	500%	v.H. des Messbetrages
Ortstaxe			
	21.03.2006	€ 0,60	je Person und Nacht
Pauschalierter Ortstaxe			
bis 60 m ² Wohnfläche		€ 60,00	jährlich
bis 100 m ² Wohnfläche		€ 90,00	jährlich
mehr als 100 m ² Wohnfläche		€ 120,00	jährlich
Nächtigungstaxe			
	VO L.Reg. 6.12.2022	€ 0,70	je Person und Nacht
Pauschalierte Nächtigungstaxe			
bis 60 m ² Wohnfläche		€ 60,00	jährlich
bis 100 m ² Wohnfläche		€ 90,00	jährlich
mehr als 100 m ² Wohnfläche		€ 120,00	jährlich
Hundeabgabe			
	13.10.2021	€ 20,00	je Wachhund/Jahr
		€ 20,00	je sonstigen Hund/Jahr
Ausgleichsabgabe			
je Stellplatz oder Garage	02.10.1980	€ 944,75	für mehrspurige KFZ
		€ 290,69	für einspurige KFZ
Wasseranschlussbeitrag			
	21.04.2022	€ 2 000,00	je Bewertungseinheit
Wasserbezugsgebühr			
	15.12.2022	€ 1,98	je m ³ verbrauchtes Wasser - ab 1.8.2023
Kanalanschlussbeitrag			
	19.12.1996	€ 2 543,55	je Bewertungseinheit
Kanalbenützungsgebühr			
	23.04.2024	€ 2,28	je m ³ verbrauchtes Wasser - ab 1.8.2024
Kanalbereitstellungsgebühr			
	23.04.2024	€ 147,53	je Bewertungseinheit - ab 1.8.2024

Übersicht über Abgaben (Beiträge, Steuern, Gebühren) und privatrechtliche Entgelte (per 01.01.2025)

Abgabe/privatrechtliches Entgelt	VO/Beschluss des GR vom:	Betrag/Hebesatz (inkl.Ust.)	Bemessungsgrundlage je Einheit/Erläuterung
Müllabfuhrgebühren	15.12.2022		
Tonne 90 Liter		€ 5,90	je Entleerung
Tonne 240 Liter		€ 13,80	je Entleerung
Großraumbehälter 800 Liter		€ 44,90	je Entleerung
Großraumbehälter 1100 Liter		€ 57,30	je Entleerung
Biomüll-Tonne 120 Liter		€ 14,80	je Entleerung
Biomüll-Tonne 240 Liter		€ 22,40	je Entleerung
Vergnügungsteuer	17.12.2013		
für Veranstaltungen	lt.Tarifanlage zur VO		
Zweitwohnsitzabgabe	11.12.2014		
Wohnungen bis 30 m ³		€ 5,00	monatlich
Wohnungen von mehr als 30 m ² bis 60 m ²		€ 11,00	monatlich
Wohnungen von mehr als 60 m ² bis 90 m ²		€ 18,00	monatlich
Wohnungen von mehr als 90 m ²		€ 30,00	monatlich
Kindergartenbeiträge - ab 1.9.2024	27.06.2024		
Essensbeitrag		€ 98,00	je Kind monatlich
Bastelbeitrag		€ 8,00	je Kind monatlich

Übersicht über Abgaben (Beiträge, Steuern, Gebühren) und privatrechtliche Entgelte (per 01.01.2025)

Abgabe/privatrechtliches Entgelt	VO/Beschluss des GR vom:	Betrag/Hebesatz (inkl.Ust.)	Bemessungsgrundlage je Einheit/Erläuterung
Schulische Nachmittagsbetreuung	23.04.2024		pro Monat
Beitragshöhe - ab Schuljahr 2024/2025			
Betreuung an 5 Tagen		€ 90,00	Betreuungskosten ohne Verpflegung (Elternbeitrag)
Betreuung an 4 Tagen		€ 76,00	Betreuungskosten ohne Verpflegung (Elternbeitrag)
Betreuung an 3 Tagen		€ 68,00	Betreuungskosten ohne Verpflegung (Elternbeitrag)
Betreuung an 2 Tagen		€ 54,00	Betreuungskosten ohne Verpflegung (Elternbeitrag)
Betreuung an 1 Tag		€ 44,00	Betreuungskosten ohne Verpflegung (Elternbeitrag)
Essensbeiträge			
Betreuung an 5 Tagen		€ 88,00	
Betreuung an 4 Tagen		€ 71,00	
Betreuung an 3 Tagen		€ 54,00	
Betreuung an 2 Tagen		€ 36,00	
Betreuung an 1 Tag		€ 21,00	
Arbeitsmittel			
Betreuung an 5 Tagen		€ 5,00	
Betreuung an 4 Tagen		€ 5,00	
Betreuung an 3 Tagen		€ 4,00	
Betreuung an 2 Tagen		€ 4,00	
Betreuung an 1 Tag		€ 3,00	
Für ein in derselben Einrichtung betreutes Geschwisterkind wird eine Ermäßigung in Höhe von 30% gewährt, für ein zweites Geschwisterkind eine solche in Höhe von 50% auf die obigen Beiträge gewährt.			

Übersicht über Abgaben (Beiträge, Steuern, Gebühren) und privatrechtliche Entgelte (per 01.01.2025)

Abgabe/privatrechtliches Entgelt	VO/Beschluss des GR vom:	Betrag/Hebesatz (inkl.Ust.)	Bemessungsgrundlage je Einheit/Erläuterung
Bestattungsgebühren	11.05.2010		
Hallenbenützung Aufbahnhalle		€ 180,00	je Aufbahrung
Benützung Sargkühlzelle		€ 30,00	für Gemeindeangehörige je Tag
		€ 40,00	für auswertige Verstorbene je Tag
Grabgebühren	11.05.2010		
an der Mauer gelegen Erdgräber		€ 250,00	je Grabstelle für 10 Jahre
Einzelgräber		€ 200,00	für 10 Jahre
Doppelgräber		€ 400,00	für 10 Jahre
Urnennische in Halle		€ 250,00	für 10 Jahre
Urnenstele der Gemeinde		€ 200,00	pro Nische für 10 Jahre
Urnenstele privat		€ 250,00	für 10 Jahre
Entlehnungsgebühren Gemeindebücherei	13.10.2011		
Erwachsene		€ 1,00	für 3 Wochen pro Buch
Erwachsene		€ 0,50	für jede weitere Woche pro Buch
Kinder		€ 0,50	für 3 Wochen pro Buch
Kinder		€ 0,50	für jede weitere Woche pro Buch
pro Spiel		€ 2,00	für 3 Wochen
Abogebühren Gemeindebücherei	13.10.2011		
Familienabo 2 Erwachsene und Kinder		€ 28,00	für 1 Jahr
Erwachsenenabo 2 Erwachsene		€ 25,00	für 1 Jahr
Erwachsenenabo 1 Erwachsener		€ 17,00	für 1 Jahr
Kombi 1 Erwachsener und 1 Kind		€ 21,00	für 1 Jahr
Jugendabo von 14 bis 18 Jahre		€ 12,00	für 1 Jahr
Kinderabo bis 14 Jahre		€ 10,00	für 1 Jahr
Marktstandgebühren	17.12.2020	€ 5,00	pro Laufmeter

Übersicht über Abgaben (Beiträge, Steuern, Gebühren) und privatrechtliche Entgelte (per 01.01.2025)

Abgabe/privatrechtliches Entgelt	VO/Beschluss des GR vom:	Betrag/Hebesatz (inkl.Ust.)	Bemessungsgrundlage je Einheit/Erläuterung
Schwimmbadgebühren	19.12.2024		
Tageskarte:			
Erwachsene		€ 5,50	
Kinder		€ 3,00	von 3 bis 14 Jahren
Nachmittagskarte: (gilt ab 12.30 Uhr)			
Erwachsene		€ 3,50	
Kinder		€ 2,50	von 3 bis 14 Jahren
Schulklassen:		€ 2,00	geschlossene Gruppe mit Aufsichtsperson - Eintritt nur bis 13:00 Uhr
Bundesheer:		€ 3,50	geschlossene Gruppe mit Aufsichtsperson - Eintritt nur bis 13:00 Uhr
Saisonkarten für Gemeindebewohner:			
Erwachsene		€ 70,00	
Kinder		€ 35,00	von 3 bis 14 Jahren
Jugendliche,gemeindeansässige Lehrlinge, Schüler		€ 40,00	von 15 bis 18 Jahren
Schwimmvereinsmitglieder		€ 30,00	bis 16 Jahre
Familiensaisonkarten für Gemeindebewohner:			
1 Erwachsener, 1 Kind		€ 85,00	bis 14 Jahre
1 Erwachsener, 2 und mehr Kinder		€ 95,00	bis 14 Jahre
2 Erwachsene, 1 Kind		€ 100,00	bis 14 Jahre
2 Erwachsene, 2 und mehr Kinder		€ 110,00	bis 14 Jahre
Familiensaisonkarten für Auswärtige:			
1 Erwachsener, 1 Kind		€ 105,00	bis 14 Jahre
1 Erwachsener, 2 und mehr Kinder		€ 115,00	bis 14 Jahre
2 Erwachsene, 1 Kind		€ 120,00	bis 14 Jahre
2 Erwachsene, 2 und mehr Kinder		€ 130,00	bis 14 Jahre

Übersicht über Abgaben (Beiträge, Steuern, Gebühren) und privatrechtliche Entgelte (per 01.01.2025)

Abgabe/privatrechtliches Entgelt	VO/Beschluss des GR vom:	Betrag/Hebesatz (inkl.Ust.)	Bemessungsgrundlage je Einheit/Erläuterung
Schwimmbadgebühren			
Saisonkarten für Auswärtige:			
Erwachsene	19.12.2024	€ 90,00	
Kinder		€ 55,00	von 3 bis 14 Jahren
Jugendliche		€ 60,00	von 15 bis 18 Jahren
Bei Benützung von Nebeneinrichtungen zusätzlich:			
Kabine pro Tag		€ 3,00	
Kabine pro Saison		€ 45,00	
Kastl pro Tag		€ 2,00	
Schlüsseinsatz		€ 3,00	
Sonnenschirm pro Tag		€ 3,00	
Sonnenliege pro Tag		€ 3,00	
Inhaber eines Behindertenausweises erhalten eine 50%ige Ermäßigung auf die Eintrittspreise im Schwimmbad Paternion! (GVB vom 27.07.2004)			
Benützungsgebühren Förderband Ochsen Garten			
09.10.2024			
Tageskarte für Kinder		€ 11,00	3 bis 14 Jahre
Tageskarte für Personen		€ 13,00	15 Jahre und älter
Halbtageskarte, gültig bis/ab 12.30 Uhr Kinder		€ 9,00	3 bis 14 Jahre
Halbtageskarte, gültig bis/ab 12.30 Uhr Personen		€ 11,50	15 Jahre und älter
Einzelfahrt für Kinder		€ 3,00	3 bis 14 Jahre
Einzelfahrt für Personen		€ 3,00	15 Jahre und älter
Saisonkarte Kinder		€ 62,00	3 bis 14 Jahre
Saisonkarte Personen		€ 89,00	15 Jahre und älter
Gruppentarif pro Person		€ 6,50	

