



Marktgemeinde Paternion
Hauptstraße 83, A-9711 Paternion, Bezirk Villach-Land

VORANSCHLAG

**für das Haushaltsjahr
2022**

Ergebnisvoranschlag

Finanzierungsvoranschlag

Inhaltsverzeichnis

Verordnung	1
Kundmachung Entwurf	3
Kundmachung	5
Kundmachung Arbeits- und Gerätestunden	7
Vorbericht Voranschlag	9
Ergebnisvoranschlag Ebene 1	15
Ergebnisvoranschlag Ebene 1 bereinigt um interne Vergütungen	17
Finanzierungsvoranschlag Ebene 1	19
Finanzierungsvoranschlag Ebene 1 bereinigt um interne Vergütungen	21
Voranschlagsquerschnitt VRV15	23
Ergebnisvoranschlag Bereichsbudget Ebene 2	25
Ergebnisvoranschlag Bereichsbudget 0-9 Ebene 2	27
Finanzierungsvoranschlag Bereichsbudget Ebene 2	47
Finanzierungsvoranschlag Bereichsbudget 0-9 Ebene 2	51
Detailnachweis	91
Nachweis der Investitionstätigkeit	315
Teilbericht mehrjährige investive Einzelvorhaben VA	317
Finanzierungsvoranschlag - Nachweis über Transferzahlungen	319
Rücklagen Voranschlag VRV15	321
Darlehen Voranschlag VRV15	323
Nachweis der Vergütungskonten	325
Stellenplan	327
Abgabenübersicht	331



FINANZVERWALTUNG

9711 Paternion
Hauptstraße 83
www.paternion.gv.at

Auskunft Siegfried Köfeler
T 04245 2888 29
F 04245 2888 40
E siegfried.koefeler@ktn.gde.at

Unser Zeichen 900/2021/K6

Paternion, 17. Dezember 2021

VERORDNUNG

des Gemeinderates der Marktgemeinde Paternion vom 16.12.2021, Zahl 900/2021/Kö, mit der der Voranschlag für das Haushaltsjahr 2022 erlassen wird (Voranschlagsverordnung 2021)

Gemäß § 6 Kärntner Gemeindehaushaltsgesetz – K-GHG, LGBl. Nr. 80/2019, wird verordnet:

**§ 1
Geltungsbereich**

Diese Verordnung regelt den Voranschlag für das Finanzjahr 2021.

**§ 2
Ergebnis – und Finanzierungsvoranschlag**

(1) Die Erträge und Aufwendungen werden in Summe wie folgt festgelegt:

Erträge:	€ 11.669.200,00
Aufwendungen:	€ 12.858.700,00
Entnahme von Haushaltsrücklagen:	€ 89.000,00
Zuweisung an Haushaltsrücklagen:	€ 40.000,00
Nettoergebnis nach Haushaltsrücklagen: ¹	€ - 1.140.500,00

(2) Die Einzahlungen und Auszahlungen werden in Summe wie folgt festgelegt:

Einzahlungen:	€ 12.237.700,00
Auszahlungen:	€ 12.660.500,00
Geldfluss aus der voranschlagswirksamen Gebrarung: ²	€ - 422.800,00

¹ Entspricht dem SALDO 00 gemäß Anlage 1a VRV 2015.

§ 3 Deckungsfähigkeit

Gemäß § 14 Abs 1 K-GHG wird für folgende Abschnitte³ gegenseitige Deckungsfähigkeit festgelegt:

- (1) Aufwendungen die den Sachaufwand eines Abschnittes betreffen sind gegenseitig deckungsfähig bzw. werden für gegenseitig deckungsfähig erklärt.
- (2) Die Personalaufwendungen eines Abschnittes sind gegenseitig deckungsfähig bzw. werden für gegenseitig deckungsfähig erklärt.
- (3) Für Betriebe mit marktbestimmter Tätigkeit und investive Einzelvorhaben besteht Deckungsfähigkeit nur für Konten innerhalb des einzelnen Betriebes mit marktbestimmter Tätigkeit oder des einzelnen investiven Einzelvorhabens.

§ 4 Kontokorrentrahmen

Gemäß § 37 Abs 2 K-GHG wird der Kontokorrentrahmen⁴ wie folgt festgelegt:

€ 1.000.000,00


§ 5 Voranschlag, Anlagen und Beilagen

Der Voranschlag als Zahlenwerk – beginnend mit dem Deckblatt – und allen Anlagen und Bestandteilen liegt während der Amtsstunden im Gemeindeamt Paternion, Zimmer Nr. 14, auf und wird im Internet auf der Homepage der Marktgemeinde Paternion (<https://www.paternion.at>) zur öffentlichen Einsicht bereitgestellt.

§ 6 Inkrafttreten

Dieser Verordnung tritt am 1. Jänner 2022 in Kraft.

Der Bürgermeister:


Manuel Müller

²Entspricht dem SALDO 5 gemäß Anlage 1b VRV 2015.

³Zweite Dekade des Ansatzes.

⁴Zum höchstmöglichen Gesamtausmaß siehe § 37 Abs. 2 K-GHG iVm Art. V Abs. 4 LGBl. 80/2019.



FINANZVERWALTUNG

9711 Paternion
Hauptstraße 83
www.paternion.gv.at

Auskunft Siegfried Köfeler
T 04245 2888 29
F 04245 2888 40
E siegfried.koefeler@ktn.gde.at

Unser Zeichen 900/2021/Kö

Paternion, 29. November 2021

Voranschlag für das Haushaltsjahr 2022


KUNDMACHUNG

Der Entwurf des Voranschlages für das Haushaltsjahr 2022 liegt gemäß § 6 Abs. 2 Kärntner Gemeindehaushaltsgesetz - K-GHG - LGBl.Nr. 80/2019, einschließlich der textlichen Erläuterungen, in der Zeit vom

30. November 2021 bis 7. Dezember 2021

im Gemeindeamt Paternion, Zimmer Nr. 14, während der Amtsstunden zur öffentlichen Einsicht auf und wird im Internet auf der Homepage der Gemeinde (<https://www.paternion.at>) bereitgestellt.

Der Bürgermeister:


Manuel Müller



FINANZVERWALTUNG

9711 Paternion
Hauptstraße 83
www.paternion.gv.at

Auskunft Siegfried Köfeler

T 04245 2888 29
F 04245 2888 40

E siegfried.koefeler@ktn.gde.at

Unser Zeichen 900/2021/Kö

Paternion, 17. Dezember 2021

Voranschlag für das Haushaltsjahr 2022


KUNDMACHUNG

Gemäß § 15 der Kärntner Allgemeinen Gemeindeordnung – K-AGO – LGBl.Nr. 66/1998, idF. LGBl.Nr. 25/2017, wird kundgemacht, daß die Verordnung des Gemeinderates der Marktgemeinde Paternion vom 16.12.2021, Zahl 900/2021/Kö, über die Feststellung des Voranschlages für das Haushaltsjahr 2022 in der Zeit vom

17. Dezember 2021 bis 31. Dezember 2021

im Gemeindeamt Paternion, Zimmer Nr. 14, während der Amtsstunden zur öffentlichen Einsicht auflegt und wird im Internet auf der Homepage der Gemeinde (<https://www.paternion.at>) bereitgestellt.

Der Bürgermeister:


Manuel Müller



SEKRETARIAT

9711 Paternion
Hauptstraße 83
www.paternion.gv.at

Auskunft Michaela Sandrisser, BA
T 04245 2888 18
F 04245 2888 40
E michaela.sandrisser@ktn.gde.at

Unser Zeichen 602/2021/Eb/Sa
Paternion, 17. Dezember 2021

KUNDMACHUNG

über die vom Gemeinderat in der Sitzung am 16.12.2021 für das Jahr 2022 festgelegten
Arbeits- und Gerätstunden:

1 Arbeitsstunde Wirtschaftshof und Wasserversorgungsanlagen	EUR 45,00
1 Stunde Unimog	EUR 38,00
je km	EUR 3,20
1 Stunde Traktor John Deere	EUR 37,00
je km	EUR 3,50
1 Stunde Fiat Strada, VW Caddy, VW-Transporter und Citroen C-Zero	EUR 15,00
je km	EUR 0,45
1 Stunde Iveco	EUR 18,00
je km	EUR 0,50
1 Stunde Hako Citymaster	EUR 30,00
1 Stunde ICB-Grabenbagger	EUR 33,00
1 Stunde Stapler	EUR 30,00
1 Stunde Holzbearbeitungsmaschine	EUR 6,00
1 Stunde Rasenmäher	EUR 2,50
1 Stunde Schneefräse	EUR 13,00
1 Stunde Reinigungsbesen	EUR 3,30
1 Stunde Sandstreuautomat	EUR 4,00
1 Stunde Vibrostampfer (Hupfer)	EUR 2,00


Manuel Müller
Bürgermeister

Kopie an
die Amtstafel
die Gemeindekassa
die Lohnbuchhaltung
den Leiter des Bauhofes
an den Leiter der Wasserversorgungsanlagen
zum Akt

Marktgemeinde Paternion

An der Amtstafel

angeschlagen am 20.12.2021
abgenommen am 03.01.2022

Vorbericht zum Voranschlag 2022

Der Voranschlag 2022 basiert auf den Daten der Vermögens- und Finanzierungsbestände per 01.01.2022 (Datenerfassungsstand mit Hochschätzung), den budgetierten laufenden Erträgen, Aufwendungen, Einzahlungen und Auszahlungen für das Haushaltsjahr 2022 und auf den Plandaten des Nachweises der Investitionstätigkeit und deren Finanzierung (Anlage 7)

Ergebnisvoranschlag Gesamthaushalt

MVAG- Ebene	MVAG- Code	Mittelverwendungs- und -aufbringungsgruppen (1. Ebene)	VA 2022	VA 2021	RA 2020
SU	21	Summe Erträge	11.669.200,00	11.653.300,00	10.458.013,28
SU	22	Summe Aufwendungen	12.858.700,00	12.734.800,00	11.740.037,44
SA0		(0) Nettoergebnis (21-22)	-1.189.500,00	-1.081.500,00	-1.282.024,16
SU	23	Summe Haushaltsrücklagen	49.000,00	128.700,00	237.874,99
SA00		Nettoergebnis nach Zuweisung und Entnahmen von Haushaltsrücklagen (Saldo 0 +/-230)	-1.140.500,00	-952.800,00	-1.044.149,17

Der Ergebnisvoranschlag Gesamthaushalt weist für das Haushaltsjahr 2022 ein negatives Nettoergebnis aus Saldo 00 EUR -1.140.500,00 auf. In diesem Nettoergebnis sind Abschreibungen, welche bereinigt um die Auflösung aus Investitionszuschüssen, EUR 1.121.800,00 betragen. Daraus ergibt sich ein negatives Nettoergebnis (ohne Abschreibungen) in Höhe von EUR -18.700,00.

Finanzierungsvoranschlag Gesamthaushalt

MVAG-Ebene	MVAG-Code	Mittelverwendungs- und -aufbringungsgruppen (1. und 2. Ebene)	VA 2022	VA 2021	RA 2020
SU	31	Summe Einzahlungen operative Gebarung	11.360.900,00	11.285.800,00	9.889.052,36
SU	32	Summe Auszahlungen operative Gebarung	11.398.600,00	11.115.300,00	9.963.681,93
SA1		Saldo (1) Geldfluss aus der Operativen Gebarung (31 - 32)	-37.700,00	170.500,00	-74.629,57
SU	33	Summe Einzahlungen investive Gebarung	876.800,00	781.300,00	1.318.382,67
SU	34	Summe Auszahlungen investive Gebarung	1.215.100,00	1.081.500,00	1.544.129,89
SA2		Saldo (2) Geldfluss aus der Investiven Gebarung (33 - 34)	-338.300,00	-300.200,00	-225.747,22
SA3		Saldo (3) Nettofinanzierungssaldo (Saldo 1+ Saldo 2)	-376.000,00	-129.700,00	-300.376,79
SU	35	Summe Einzahlungen aus der Finanzierungstätigkeit	0,00	0,00	0,00
SU	36	Summe Auszahlungen aus der Finanzierungstätigkeit	46.800,00	81.700,00	81.282,04
SA4		Saldo (4) Geldfluss aus der Finanzierungstätigkeit (35 - 36)	-46.800,00	-81.700,00	-81.282,04
SA5		Saldo (5) Geldfluss aus der voranschlagswirksamen Gebarung (Saldo 3 + Saldo 4)	-422.800,00	-211.400,00	-381.658,83

Der Finanzierungsvoranschlag Gesamthaushalt für das Haushaltsjahr 2022 ist gekennzeichnet durch einen negativen Geldfluss aus der operativen Gebarung (SA1) in Höhe von EUR - 37.700,00 und durch einen negativen Geldfluss aus der investiven Gebarung (SA2) in Höhe von EUR - 338.300,00. Daraus ergibt sich ein negativer Nettofinanzierungssaldo (SA3) von EUR - 376.000,00. Fügt man diesem Saldo die Summe der Auszahlungen aus der Finanzierungstätigkeit (Darlehensrückzahlungen) in Höhe von EUR 46.800,00, hinzu, ergibt sich ein negatives Nettoergebnis im Finanzierungssaldo (SA5) in Höhe von EUR - 422.800,00.

**Nachweis der Investitionstätigkeit und deren Finanzierung
- Voranschlag 2022 -**

Haushaltsjahr: 2022		Investition	Finanzierung					Ergebnis					
Investitions-Nr.	Vorhaben- bezeichnung		Ansatz ¹	Anschaffungs- Herstellungskosten	Mittel aus Geldfluss aus der operativen Gebarung	Gemeinde- Bedarfs- zuwei- sungen iR	Gemeinde- Bedarfs- zuwei- sungen aR		Haushalts- Rücklagen ²	Subvention- en / sonstige Kapital- Transfers ³	Darlehen	Finanzierungs- leasing	Vermögens veräußerung
I) Investive Einzelvorhaben gem. § 18 Abs. 1 K-GHG													
Summe investive Einzelvorhaben:			477.600,00	0,00	23.800,00	40.000,00	0,00	393.800,00	0,00	0,00	20.000,00	0,00	0,00
II) Sonstige Investitionen gem. § 18 Abs. 2 K-GHG 4													
Summe sonstige Investitionen:			547.500,00	85.900,00	180.000,00	0,00	64.000,00	77.600,00	0,00	0,00	140.000,00	0,00	0,00
III) Gesamtsumme													
Gesamtsumme Investitionstätigkeit 2022 (SA 1 + SA 2)			1.025.100,00	85.900,00	203.800,00	40.000,00	64.000,00	471.400,00	0,00	0,00	160.000,00	0,00	0,00

¹ nur Hinterlegung des Ansatzes - Kontenhinterlegung nicht vorgesehen

² Zweckgebundene und allgemeine Haushaltsrücklagen; für den Übergang 2019/2020 sind hier auch kamerale Projektüberschüsse (Soll-Überschuss als kumuliertes, angesammeltes Kapital) auszuweisen

³ (Investitions-)Zuschüsse von Bund/Land/sonstige Rechtsträger bzw. Dritte

⁴ Die Mittelaufbringungen und Mittelverwendungen für sonstige Investitionen sind im Nachweis der Investitionstätigkeit mit der Gesamtsumme für das betreffende Finanzjahr auszuweisen.

⁵ Inneres Darlehen gem. K-AGO bzw. K-GHG, keine Vorfinanzierungen Giro-Konto

Angaben in EUR (VA und RA) - es erfolgt keine Differenzierung zwischen EHH und FHH

**Nachweis der Investitionstätigkeit und deren Finanzierung
- Voranschlag 2022 -**

Investitions-Nr.	Vorhaben- bezeichnung	Ansatz ¹	Investition			Finanzierung					Ergebnis		
			Anschaffungs- Herstellungskosten	Mittel aus Geldfluss aus der operativen Gebarung	Gemeinde- Bedarfs- zuwei- sungen iR aR	Gemeinde- Bedarfs- zuwei- sungen	Haushalts- Rücklagen ²	Subvention- en / sonstige Kapital- Transfers ³	Darlehen	Finanzierungs- leasing		Vermögens veräußerung	sonstige (z.B. Innere Darlehen, ...)
Saldo mehrjährige Investive Einzelvorhaben (SA+SA+..)			0,00	0,00	0,00	0,00	0,00	0,00	0,00	0,00	0,00	0,00	0,00

¹ nur Hinterlegung des Ansatzes - Kontenhinterlegung nicht vorgesehen

² Zweckgebundene und allgemeine Haushaltsrücklagen; für den Übergang 2019/2020 sind hier auch kamerale Projektüberschüsse (Soll-Überschuss als kumuliertes, angesammeltes Kapital) auszuweisen

³ (Investitions-)Zuschüsse von Bund/Land/sonstige Rechtsträger bzw. Dritte

⁴ Die Mittelaufbringungen und Mittelverwendungen für sonstige Investitionen sind im Nachweis der Investitionstätigkeit mit der Gesamtsumme für das betreffende Finanzjahr auszuweisen.

⁵ Inneres Darlehen gem. K-AGO bzw. K-GHG, keine Vorfinanzierungen Giro-Konto

Angaben in EUR (VA und RA) - es erfolgt keine Differenzierung zwischen EHH und FHH

Ergebnisvoranschlag Gesamthaushalt

MVAG- Ebene	MVAG- Code	Mittelverwendungs- und -aufbringungsgruppen (1. Ebene)	VA 2022	VA 2021	RA 2020
1	211	Erträge aus der operativen Verwaltungstätigkeit	10.534.600,00	10.088.400,00	9.495.919,64
1	212	Erträge aus Transfers	1.134.400,00	1.563.800,00	962.092,40
1	213	Finanzerträge	200,00	1.100,00	1,24
SU	21	Summe Erträge	11.669.200,00	11.653.300,00	10.458.013,28
1	221	Personalaufwand	2.102.500,00	2.004.400,00	2.023.264,94
1	222	Sachaufwand (ohne Transferaufwand)	5.194.300,00	5.173.500,00	3.700.900,05
1	223	Transferaufwand laufende Transfers und Kapitaltransfers)	5.551.100,00	5.544.700,00	6.011.918,26
1	224	Finanzaufwand	10.800,00	12.200,00	3.954,19
SU	22	Summe Aufwendungen	12.858.700,00	12.734.800,00	11.740.037,44
SA0		(0) Nettoergebnis (21-22)	-1.189.500,00	-1.081.500,00	-1.282.024,16
1	230	Entnahmen von Haushaltsrücklagen 1	89.000,00	140.100,00	238.555,19
1	240	Zuweisung an Haushaltsrücklagen 1	40.000,00	11.400,00	680,20
SU	23	Summe Haushaltsrücklagen	49.000,00	128.700,00	237.874,99
SA00		Nettoergebnis nach Zuweisung und Entnahmen von Haushaltsrücklagen (Saldo 0 +/-230)	-1.140.500,00	-952.800,00	-1.044.149,17

Ergebnisvoranschlag Gesamthaushalt (bereinigt um interne Vergütungen)

MVAG- Ebene	MVAG- Code	Mittelverwendungs- und -aufbringungsgruppen (1. Ebene)	VA 2022	VA 2021	RA 2020
1	211	Erträge aus der operativen Verwaltungstätigkeit	9.992.600,00	9.563.400,00	9.034.859,44
1	212	Erträge aus Transfers	1.134.400,00	1.563.800,00	962.092,40
1	213	Finanzerträge	200,00	1.100,00	1,24
SU	21	Summe Erträge	11.127.200,00	11.128.300,00	9.996.953,08
1	221	Personalaufwand	2.102.500,00	2.004.400,00	2.023.264,94
1	222	Sachaufwand (ohne Transferaufwand)	4.652.300,00	4.648.500,00	3.239.839,85
1	223	Transferaufwand laufende Transfers und Kapitaltransfers)	5.551.100,00	5.544.700,00	6.011.918,26
1	224	Finanzaufwand	10.800,00	12.200,00	3.954,19
SU	22	Summe Aufwendungen	12.316.700,00	12.209.800,00	11.278.977,24
SA0		(0) Nettoergebnis (21-22)	-1.189.500,00	-1.081.500,00	-1.282.024,16
1	230	Entnahmen von Haushaltsrücklagen 1	89.000,00	140.100,00	238.555,19
1	240	Zuweisung an Haushaltsrücklagen 1	40.000,00	11.400,00	680,20
SU	23	Summe Haushaltsrücklagen	49.000,00	128.700,00	237.874,99
SA00		Nettoergebnis nach Zuweisung und Entnahmen von Haushaltsrücklagen (Saldo 0 +/-230)	-1.140.500,00	-952.800,00	-1.044.149,17

Finanzierungsvoranschlag Gesamthaushalt

MVAG-Ebene	MVAG-Code	Mittelverwendungs- und -aufbringungsgruppen (1. und 2. Ebene)	VA 2022	VA 2021	RA 2020
1	311	Einzahlungen aus der operativen Verwaltungstätigkeit	10.374.600,00	9.838.400,00	9.185.060,27
1	312	Einzahlungen aus Transfers (ohne Kapitaltransfers)	986.100,00	1.446.300,00	703.990,85
1	313	Einzahlungen aus Finanzerträgen	200,00	1.100,00	1,24
SU	31	Summe Einzahlungen operative Gebarung	11.360.900,00	11.285.800,00	9.889.052,36
1	321	Auszahlungen aus Personalaufwand	2.102.500,00	2.004.400,00	1.996.367,92
1	322	Auszahlungen aus Sachaufwand (ohne Transferaufwand)	3.924.200,00	3.905.000,00	2.211.134,47
1	323	Auszahlungen aus Transfers (ohne Kapitaltransfers)	5.361.100,00	5.193.700,00	5.752.225,35
1	324	Auszahlungen aus Finanzaufwand	10.800,00	12.200,00	3.954,19
SU	32	Summe Auszahlungen operative Gebarung	11.398.600,00	11.115.300,00	9.963.681,93
SA1		Saldo (1) Geldfluss aus der Operativen Gebarung (31 - 32)	-37.700,00	170.500,00	-74.629,57
1	331	Einzahlungen aus der Investitionstätigkeit	160.000,00	250.000,00	298.877,00
1	332	Einzahlungen aus der Rückzahlung von Darlehen sowie gewährten Vorschüssen	1.600,00	1.800,00	3.450,00
1	333	Einzahlungen aus Kapitaltransfers	715.200,00	529.500,00	1.016.055,67
SU	33	Summe Einzahlungen investive Gebarung	876.800,00	781.300,00	1.318.382,67
1	341	Auszahlungen aus der Investitionstätigkeit	1.025.100,00	730.500,00	1.518.700,55
1	342	Auszahlungen von gewährten Darlehen sowie gewährten Vorschüssen	0,00	0,00	0,00
1	343	Auszahlungen aus Kapitaltransfers	190.000,00	351.000,00	25.429,34
SU	34	Summe Auszahlungen investive Gebarung	1.215.100,00	1.081.500,00	1.544.129,89
SA2		Saldo (2) Geldfluss aus der Investiven Gebarung (33 - 34)	-338.300,00	-300.200,00	-225.747,22
SA3		Saldo (3) Nettofinanzierungssaldo (Saldo 1+ Saldo 2)	-376.000,00	-129.700,00	-300.376,79
1	351	Einzahlungen aus der Aufnahme von Finanzschulden	0,00	0,00	0,00
1	353	Einzahlungen infolge eines Kapitaltausch bei derivativen Finanzinstrumenten mit Grundgeschäft	0,00	0,00	0,00
1	355	Einzahlungen aus dem Abgang von Finanzinstrumenten	0,00	0,00	0,00
SU	35	Summe Einzahlungen aus der Finanzierungstätigkeit	0,00	0,00	0,00
1	361	Auszahlungen aus der Tilgung von Finanzschulden	46.800,00	81.700,00	81.282,04
1	363	Auszahlungen infolge eines Kapitaltausch bei derivativen Finanzinstrumenten mit Grundgeschäft	0,00	0,00	0,00
1	365	Auszahlungen für den Erwerb von Finanzinstrumenten	0,00	0,00	0,00
SU	36	Summe Auszahlungen aus der Finanzierungstätigkeit	46.800,00	81.700,00	81.282,04
SA4		Saldo (4) Geldfluss aus der Finanzierungstätigkeit (35 - 36)	-46.800,00	-81.700,00	-81.282,04
SA5		Saldo (5) Geldfluss aus der voranschlagswirksamen Gebarung (Saldo 3 + Saldo 4)	-422.800,00	-211.400,00	-381.658,83

Finanzierungsvoranschlag Gesamthaushalt (bereinigt um interne Vergütungen)

MVAG-Ebene	MVAG-Code	Mittelverwendungs- und -aufbringungsgruppen (1. und 2. Ebene)	VA 2022	VA 2021	RA 2020
1	311	Einzahlungen aus der operativen Verwaltungstätigkeit	9.832.600,00	9.313.400,00	8.724.000,07
1	312	Einzahlungen aus Transfers (ohne Kapitaltransfers)	986.100,00	1.446.300,00	703.990,85
1	313	Einzahlungen aus Finanzerträgen	200,00	1.100,00	1,24
SU	31	Summe Einzahlungen operative Gebarung	10.818.900,00	10.760.800,00	9.427.992,16
1	321	Auszahlungen aus Personalaufwand	2.102.500,00	2.004.400,00	1.996.367,92
1	322	Auszahlungen aus Sachaufwand (ohne Transferaufwand)	3.382.200,00	3.380.000,00	1.750.074,27
1	323	Auszahlungen aus Transfers (ohne Kapitaltransfers)	5.361.100,00	5.193.700,00	5.752.225,35
1	324	Auszahlungen aus Finanzaufwand	10.800,00	12.200,00	3.954,19
SU	32	Summe Auszahlungen operative Gebarung	10.856.600,00	10.590.300,00	9.502.621,73
SA1		Saldo (1) Geldfluss aus der Operativen Gebarung (31 - 32)	-37.700,00	170.500,00	-74.629,57
1	331	Einzahlungen aus der Investitionstätigkeit	160.000,00	250.000,00	298.877,00
1	332	Einzahlungen aus der Rückzahlung von Darlehen sowie gewährten Vorschüssen	1.600,00	1.800,00	3.450,00
1	333	Einzahlungen aus Kapitaltransfers	715.200,00	529.500,00	1.016.055,67
SU	33	Summe Einzahlungen investive Gebarung	876.800,00	781.300,00	1.318.382,67
1	341	Auszahlungen aus der Investitionstätigkeit	1.025.100,00	730.500,00	1.518.700,55
1	342	Auszahlungen von gewährten Darlehen sowie gewährten Vorschüssen	0,00	0,00	0,00
1	343	Auszahlungen aus Kapitaltransfers	190.000,00	351.000,00	25.429,34
SU	34	Summe Auszahlungen investive Gebarung	1.215.100,00	1.081.500,00	1.544.129,89
SA2		Saldo (2) Geldfluss aus der Investiven Gebarung (33 - 34)	-338.300,00	-300.200,00	-225.747,22
SA3		Saldo (3) Nettofinanzierungssaldo (Saldo 1+ Saldo 2)	-376.000,00	-129.700,00	-300.376,79
1	351	Einzahlungen aus der Aufnahme von Finanzschulden	0,00	0,00	0,00
1	353	Einzahlungen infolge eines Kapitaltausch bei derivativen Finanzinstrumenten mit Grundgeschäft	0,00	0,00	0,00
1	355	Einzahlungen aus dem Abgang von Finanzinstrumenten	0,00	0,00	0,00
SU	35	Summe Einzahlungen aus der Finanzierungstätigkeit	0,00	0,00	0,00
1	361	Auszahlungen aus der Tilgung von Finanzschulden	46.800,00	81.700,00	81.282,04
1	363	Auszahlungen infolge eines Kapitaltausch bei derivativen Finanzinstrumenten mit Grundgeschäft	0,00	0,00	0,00
1	365	Auszahlungen für den Erwerb von Finanzinstrumenten	0,00	0,00	0,00
SU	36	Summe Auszahlungen aus der Finanzierungstätigkeit	46.800,00	81.700,00	81.282,04
SA4		Saldo (4) Geldfluss aus der Finanzierungstätigkeit (35 - 36)	-46.800,00	-81.700,00	-81.282,04
SA5		Saldo (5) Geldfluss aus der voranschlagswirksamen Gebarung (Saldo 3 + Saldo 4)	-422.800,00	-211.400,00	-381.658,83

Voranschlagsquerschnitt Gemeinden

(1) VQS- LNR	(2) Zuordnung der MVAG	(3) UK / Bezeichnung	(4) Anmerkungen	(5) Gesamthaushalt	(6) Haushalt ohne Quasi-KG	(7) Quasi-KG
Mittelaufbringung (Erträge bzw. Einzahlungen und erhaltene Kapitaltransfers)						
10	2114, 2115	Erträge aus Leistungen, Miet- und Pächtertrag		896.700,00	778.000,00	118.700,00
11	2116	Erträge aus Veräußerungen, sonstige Erträge	ohne Gruppe (Konto) 806, 807	360.400,00	345.400,00	15.000,00
12	2117	Nicht finanzierungswirksame operative Erträge	ohne Gruppe (Konto) 817, 819, 891	0,00	0,00	0,00
13	212x	Transfers, Kapitaltransfers aus Gemeinde-Bedarfszuweisungsmitteln	ohne Gruppe (Konto) 813	986.100,00	986.100,00	0,00
14	213x	Finanzerträge	ohne Gruppe (Konto) 818, 821, 825, 826	200,00	200,00	0,00
15	3111	Eigene Abgaben		1.932.400,00	1.842.400,00	90.000,00
16	2112, 2113	Ertragsanteile, Gebühren für die Benützung von Gemeindeeinrichtungen und -anlagen		7.345.100,00	5.435.100,00	1.910.000,00
17	333x	Erhaltene Kapitaltransfers (UK 30)		715.200,00	640.200,00	75.000,00
19	Summe 1 (Mittelaufbringung)			12.236.100,00	10.027.400,00	2.208.700,00
Mittelverwendung (Aufwendungen)						
20	2221, 2222	Gebrauchs- und Verbrauchsgüter, Handelswaren, Verwaltungs- und Betriebsaufwand, Transporte		531.400,00	499.700,00	31.700,00
21	2223 - 2225	Miet- und Pacht aufwand, Leasing, PPP, Instandhaltung, sonstige Gebühren		3.392.800,00	1.976.500,00	1.416.300,00
22	2226	Verluste aus dem Abgang von Anlagevermögen, Rückstellungen für ausstehende Rechnungen	nur Gruppe (Konto) 683, 688	0,00	0,00	0,00
23	2231, 2232, 2233, 2236	Transfers, Kapitaltransfers, Investitions- und Tilgungszuschüsse		5.112.100,00	4.781.100,00	331.000,00
24	2234, 2235, 2237	Sonstige Transfers (an private Haushalte, Ausland,...), Pensionen, Rückstellungen für Betriebspensionen	ohne Gruppe (Konto) 696, 761	439.000,00	439.000,00	0,00
25	2211, 2212, 2213	Geldbezüge, Sachbezüge, Dienstgeber-beiträge, Jubiläumzahlungen, Steuern		2.102.500,00	1.802.400,00	300.100,00
26	224x	Zinsaufwand, Dividenden	ohne Gruppe (Konto) 652, 654, 655, 658, 682, 694, 697, 699	10.800,00	10.800,00	0,00
29	Summe 2 (Mittelverwendung)			11.588.600,00	9.509.500,00	2.079.100,00
Vermögensbildung (Sachanlagevermögen), inkl. Vorräte						
30	341x	Immaterielle Vermögenswerte und Sachanlagen (Zugang)	ohne Gruppe (Konto) 080-083	1.025.100,00	920.100,00	105.000,00
31	331x	Immaterielle Vermögenswerte und Sachanlagen (Abgang)	ohne Gruppe (Konto) 080-083, 800-806	0,00	0,00	0,00
32	3221	Vorräte (Saldo)	ohne Unterklasse 40-48	0,00	0,00	0,00
39	Summe 3 (Vermögensbildung)			1.025.100,00	920.100,00	105.000,00
49	Saldo = Summe 1 - Summe 2 - Summe 3			-377.600,00	-402.200,00	24.600,00
50	Überrechnung Quasi-KG außerhalb des Sektors Staat gemäß ESVG			n.a.	n.a.	
59	Finanzierungssaldo (Voranschlag)			n.a.	Saldo + Überrechnung Quasi-KG	n.a.

Ergebnisvoranschlag Bereichsbudget

MVAG-Ebene	MVAG-Code	Mittelverwendungs- und -aufbringungsgruppen (1. und 2. Ebene)	VA 2022	VA 2021	RA 2020
1	211	Erträge aus der operativen Verwaltungstätigkeit	10.534.600,00	10.088.400,00	9.495.919,64
2	2111	Erträge aus eigenen Abgaben	1.932.400,00	1.801.300,00	1.912.555,82
2	2112	Erträge aus Ertragsanteilen	5.382.100,00	5.017.800,00	4.419.166,60
2	2113	Erträge aus Gebühren	1.963.000,00	1.935.500,00	1.789.428,67
2	2114	Erträge aus Leistungen	765.800,00	760.800,00	705.811,10
2	2115	Erträge aus Besitz und wirtschaftlicher Tätigkeit	130.900,00	132.600,00	137.682,65
2	2116	Erträge aus Veräußerung und sonstige Erträge	360.400,00	440.400,00	482.010,78
2	2117	Nicht finanzierungswirksame operative Erträge	0,00	0,00	49.264,02
1	212	Erträge aus Transfers	1.134.400,00	1.563.800,00	962.092,40
2	2121	Transferertrag von Trägern des öffentlichen Rechts	948.100,00	1.405.600,00	780.303,88
2	2122	Transferertrag von Beteiligungen	0,00	0,00	0,00
2	2123	Transferertrag von Unternehmen (mit Finanzunternehmen)	24.000,00	26.700,00	25.173,35
2	2124	Transferertrag von Haushalten und Organisationen ohne Erwerbscharakter	14.000,00	14.000,00	13.810,00
2	2125	Transferertrag vom Ausland	0,00	0,00	0,00
2	2126	Investitions- und Tilgungszuschüsse zwischen Unternehmungen und Betrieben der Gebietskörperschaft un	0,00	0,00	0,00
2	2127	Nicht finanzierungswirksamer Transferertrag	148.300,00	117.500,00	142.805,17
1	213	Finanzerträge	200,00	1.100,00	1,24
2	2131	Erträge aus Zinsen	200,00	1.100,00	1,24
2	2132	Erträge aus Zinsen aus derivativen Finanzinstrumenten ohne Grundgeschäft	0,00	0,00	0,00
2	2133	Erträge aus Gewinnentnahmen von marktbestimmten Betrieben	0,00	0,00	0,00
2	2134	Sonstige Finanzerträge	0,00	0,00	0,00
2	2135	Erträge aus Dividenden/Gewinnausschüttungen	0,00	0,00	0,00
2	2136	Sonstige nicht finanzierungswirksame Finanzerträge	0,00	0,00	0,00
SU	21	Summe Erträge	11.669.200,00	11.653.300,00	10.458.013,28
1	221	Personalaufwand	2.102.500,00	2.004.400,00	2.023.264,94
2	2211	Personalaufwand (Bezüge, Nebengeb., Mehrleistungen)	1.653.900,00	1.565.200,00	1.504.034,78
2	2212	Gesetzlicher und freiwilliger Sozialaufwand	417.600,00	406.800,00	462.412,60
2	2213	Sonstiger Personalaufwand	31.000,00	32.400,00	29.972,15
2	2214	Nicht finanzierungswirksamer Personalaufwand	0,00	0,00	26.845,41
1	222	Sachaufwand (ohne Transferaufwand)	5.194.300,00	5.173.500,00	3.700.900,05
2	2221	Gebrauchs- und Verbrauchsgüter, Handelswaren	183.100,00	187.200,00	148.107,99
2	2222	Verwaltungs- und Betriebsaufwand	348.300,00	348.900,00	321.452,04
2	2223	Leasing- und Mietaufwand	55.800,00	43.300,00	40.310,77

MVAG- Ebene	MVAG- Code	Mittelverwendungs- und -aufbringungsgruppen (1. und 2. Ebene)	VA 2022	VA 2021	RA 2020
2	2224	Instandhaltung	645.500,00	542.400,00	440.979,60
2	2225	Sonstiger Sachaufwand	2.691.500,00	2.738.200,00	1.386.623,68
2	2226	Nicht finanzierungswirksamer Sachaufwand	1.270.100,00	1.313.500,00	1.363.425,97
1	223	Transferaufwand laufende Transfers und Kapitaltransfers)	5.551.100,00	5.544.700,00	6.011.918,26
2	2231	Transferaufwand an Träger des öffentlichen Rechts	4.942.100,00	4.722.700,00	5.476.646,63
2	2232	Transfersaufwand an Beteiligungen	25.000,00	251.000,00	0,00
2	2233	Transferaufwand an Unternehmen (mit Finanzunternehmen)	145.000,00	120.000,00	68.700,96
2	2234	Transferaufwand an Haushalte und Organisationen ohne Erwerbscharakter	439.000,00	451.000,00	466.570,67
2	2235	Transferaufwand an das Ausland	0,00	0,00	0,00
2	2236	Investitions- und Tilgungszuschüsse zwischen Unternehmungen und Betrieben der Gebietskörperschaft un	0,00	0,00	0,00
2	2237	Nicht finanzierungswirksamer Transferaufwand	0,00	0,00	0,00
1	224	Finanzaufwand	10.800,00	12.200,00	3.954,19
2	2241	Zinsen aus Finanzschulden Finanzierungsleasing, Forderungskauf und derivativen Finanzinstrumenten mi	7.300,00	8.700,00	681,20
2	2242	Zinsen und sonstige Aufwendungen aus derivativen Finanzinstrumenten ohne Grundgeschäft	0,00	0,00	0,00
2	2243	Gewinnentnahmen von Unternehmungen und marktbestimmten Betrieben der Gebietskörperschaft (innerhalb	0,00	0,00	0,00
2	2244	Sonstiger Finanzaufwand	3.500,00	3.500,00	3.272,99
2	2245	Nicht finanzierungswirksamer Finanzaufwand	0,00	0,00	0,00
SU	22	Summe Aufwendungen	12.858.700,00	12.734.800,00	11.740.037,44
SA0		(0) Nettoergebnis (21-22)	-1.189.500,00	-1.081.500,00	-1.282.024,16
1	230	Entnahmen von Haushaltsrücklagen 1	89.000,00	140.100,00	238.555,19
2	2301	Entnahmen von Haushaltsrücklagen	89.000,00	140.100,00	238.555,19
1	240	Zuweisung an Haushaltsrücklagen 1	40.000,00	11.400,00	680,20
2	2401	Zuweisung an Haushaltsrücklagen	40.000,00	11.400,00	680,20
SU	23	Summe Haushaltsrücklagen	49.000,00	128.700,00	237.874,99
SA00		Nettoergebnis nach Zuweisung und Entnahmen von Haushaltsrücklagen (Saldo 0 +/-230)	-1.140.500,00	-952.800,00	-1.044.149,17

Ergebnisvoranschlag Bereichsbudget 0

MVAG-Ebene	MVAG-Code	Mittelverwendungs- und -aufbringungsgruppen (1. und 2. Ebene)	VA 2022	VA 2021	RA 2020
1	211	Erträge aus der operativen Verwaltungstätigkeit	52.800,00	59.100,00	40.695,69
2	2111	Erträge aus eigenen Abgaben	0,00	0,00	0,00
2	2112	Erträge aus Ertragsanteilen	0,00	0,00	0,00
2	2113	Erträge aus Gebühren	0,00	0,00	0,00
2	2114	Erträge aus Leistungen	25.200,00	27.200,00	18.461,42
2	2115	Erträge aus Besitz und wirtschaftlicher Tätigkeit	0,00	0,00	0,00
2	2116	Erträge aus Veräußerung und sonstige Erträge	27.600,00	31.900,00	18.488,72
2	2117	Nicht finanzierungswirksame operative Erträge	0,00	0,00	3.745,55
1	212	Erträge aus Transfers	34.300,00	32.400,00	5.282,50
2	2121	Transferertrag von Trägern des öffentlichen Rechts	30.000,00	30.000,00	1.080,00
2	2122	Transferertrag von Beteiligungen	0,00	0,00	0,00
2	2123	Transferertrag von Unternehmen (mit Finanzunternehmen)	0,00	0,00	0,00
2	2124	Transferertrag von Haushalten und Organisationen ohne Erwerbscharakter	0,00	0,00	0,00
2	2125	Transferertrag vom Ausland	0,00	0,00	0,00
2	2126	Investitions- und Tilgungszuschüsse zwischen Unternehmungen und Betrieben der Gebietskörperschaft un	0,00	0,00	0,00
2	2127	Nicht finanzierungswirksamer Transferertrag	4.300,00	2.400,00	4.202,50
1	213	Finanzerträge	0,00	0,00	0,00
2	2131	Erträge aus Zinsen	0,00	0,00	0,00
2	2132	Erträge aus Zinsen aus derivativen Finanzinstrumenten ohne Grundgeschäft	0,00	0,00	0,00
2	2133	Erträge aus Gewinnentnahmen von marktbestimmten Betrieben	0,00	0,00	0,00
2	2134	Sonstige Finanzerträge	0,00	0,00	0,00
2	2135	Erträge aus Dividenden/Gewinnausschüttungen	0,00	0,00	0,00
2	2136	Sonstige nicht finanzierungswirksame Finanzerträge	0,00	0,00	0,00
SU	21	Summe Erträge	87.100,00	91.500,00	45.978,19
1	221	Personalaufwand	625.400,00	613.600,00	581.220,11
2	2211	Personalaufwand (Bezüge, Nebengeb., Mehrleistungen)	513.900,00	505.500,00	467.348,25
2	2212	Gesetzlicher und freiwilliger Sozialaufwand	102.400,00	99.600,00	97.717,12
2	2213	Sonstiger Personalaufwand	9.100,00	8.500,00	8.361,82
2	2214	Nicht finanzierungswirksamer Personalaufwand	0,00	0,00	7.792,92
1	222	Sachaufwand (ohne Transferaufwand)	529.700,00	536.200,00	428.353,29
2	2221	Gebrauchs- und Verbrauchsgüter, Handelswaren	44.200,00	48.100,00	40.150,71
2	2222	Verwaltungs- und Betriebsaufwand	51.100,00	50.400,00	39.627,97
2	2223	Leasing- und Mietaufwand	12.200,00	9.200,00	7.276,42

MVAG- Ebene	MVAG- Code	Mittelverwendungs- und -aufbringungsgruppen (1. und 2. Ebene)	VA 2022	VA 2021	RA 2020
2	2224	Instandhaltung	22.800,00	22.800,00	14.436,29
2	2225	Sonstiger Sachaufwand	391.900,00	399.400,00	320.138,43
2	2226	Nicht finanzierungswirksamer Sachaufwand	7.500,00	6.300,00	6.723,47
1	223	Transferaufwand laufende Transfers und Kapitaltransfers)	555.400,00	546.400,00	461.785,40
2	2231	Transferaufwand an Träger des öffentlichen Rechts	551.400,00	544.900,00	458.285,40
2	2232	Transfersaufwand an Beteiligungen	0,00	0,00	0,00
2	2233	Transferaufwand an Unternehmen (mit Finanzunternehmen)	0,00	0,00	0,00
2	2234	Transferaufwand an Haushalte und Organisationen ohne Erwerbscharakter	4.000,00	1.500,00	3.500,00
2	2235	Transferaufwand an das Ausland	0,00	0,00	0,00
2	2236	Investitions- und Tilgungszuschüsse zwischen Unternehmungen und Betrieben der Gebietskörperschaft un	0,00	0,00	0,00
2	2237	Nicht finanzierungswirksamer Transferaufwand	0,00	0,00	0,00
1	224	Finanzaufwand	0,00	0,00	0,00
2	2241	Zinsen aus Finanzschulden Finanzierungsleasing, Forderungskauf und derivativen Finanzinstrumenten mi	0,00	0,00	0,00
2	2242	Zinsen und sonstige Aufwendungen aus derivativen Finanzinstrumenten ohne Grundgeschäft	0,00	0,00	0,00
2	2243	Gewinnentnahmen von Unternehmungen und marktbestimmten Betrieben der Gebietskörperschaft (innerhalb	0,00	0,00	0,00
2	2244	Sonstiger Finanzaufwand	0,00	0,00	0,00
2	2245	Nicht finanzierungswirksamer Finanzaufwand	0,00	0,00	0,00
SU	22	Summe Aufwendungen	1.710.500,00	1.696.200,00	1.471.358,80
SA0		(0) Nettoergebnis (21-22)	-1.623.400,00	-1.604.700,00	-1.425.380,61
1	230	Entnahmen von Haushaltsrücklagen 1	0,00	0,00	0,00
2	2301	Entnahmen von Haushaltsrücklagen	0,00	0,00	0,00
1	240	Zuweisung an Haushaltsrücklagen 1	0,00	0,00	0,00
2	2401	Zuweisung an Haushaltsrücklagen	0,00	0,00	0,00
SU	23	Summe Haushaltsrücklagen	0,00	0,00	0,00
SA00		Nettoergebnis nach Zuweisung und Entnahmen von Haushaltsrücklagen (Saldo 0 +/-230)	-1.623.400,00	-1.604.700,00	-1.425.380,61

Ergebnisvoranschlag Bereichsbudget 1

MVAG-Ebene	MVAG-Code	Mittelverwendungs- und -aufbringungsgruppen (1. und 2. Ebene)	VA 2022	VA 2021	RA 2020
1	211	Erträge aus der operativen Verwaltungstätigkeit	34.700,00	7.800,00	18.473,04
2	2111	Erträge aus eigenen Abgaben	0,00	0,00	0,00
2	2112	Erträge aus Ertragsanteilen	0,00	0,00	0,00
2	2113	Erträge aus Gebühren	0,00	0,00	0,00
2	2114	Erträge aus Leistungen	3.600,00	4.600,00	588,42
2	2115	Erträge aus Besitz und wirtschaftlicher Tätigkeit	3.200,00	3.200,00	3.006,38
2	2116	Erträge aus Veräußerung und sonstige Erträge	27.900,00	0,00	0,00
2	2117	Nicht finanzierungswirksame operative Erträge	0,00	0,00	14.878,24
1	212	Erträge aus Transfers	44.200,00	58.800,00	44.348,37
2	2121	Transferertrag von Trägern des öffentlichen Rechts	20.300,00	35.600,00	21.837,87
2	2122	Transferertrag von Beteiligungen	0,00	0,00	0,00
2	2123	Transferertrag von Unternehmen (mit Finanzunternehmen)	4.500,00	4.500,00	4.341,74
2	2124	Transferertrag von Haushalten und Organisationen ohne Erwerbscharakter	500,00	500,00	0,00
2	2125	Transferertrag vom Ausland	0,00	0,00	0,00
2	2126	Investitions- und Tilgungszuschüsse zwischen Unternehmungen und Betrieben der Gebietskörperschaft un	0,00	0,00	0,00
2	2127	Nicht finanzierungswirksamer Transferertrag	18.900,00	18.200,00	18.168,76
1	213	Finanzerträge	0,00	0,00	0,00
2	2131	Erträge aus Zinsen	0,00	0,00	0,00
2	2132	Erträge aus Zinsen aus derivativen Finanzinstrumenten ohne Grundgeschäft	0,00	0,00	0,00
2	2133	Erträge aus Gewinnentnahmen von marktbestimmten Betrieben	0,00	0,00	0,00
2	2134	Sonstige Finanzerträge	0,00	0,00	0,00
2	2135	Erträge aus Dividenden/Gewinnausschüttungen	0,00	0,00	0,00
2	2136	Sonstige nicht finanzierungswirksame Finanzerträge	0,00	0,00	0,00
SU	21	Summe Erträge	78.900,00	66.600,00	62.821,41
1	221	Personalaufwand	178.500,00	156.800,00	159.067,49
2	2211	Personalaufwand (Bezüge, Nebengeb., Mehrleistungen)	140.400,00	122.500,00	123.685,89
2	2212	Gesetzlicher und freiwilliger Sozialaufwand	38.100,00	34.300,00	28.264,50
2	2213	Sonstiger Personalaufwand	0,00	0,00	569,92
2	2214	Nicht finanzierungswirksamer Personalaufwand	0,00	0,00	6.547,18
1	222	Sachaufwand (ohne Transferaufwand)	166.500,00	165.700,00	179.460,39
2	2221	Gebrauchs- und Verbrauchsgüter, Handelswaren	16.400,00	16.600,00	14.473,81
2	2222	Verwaltungs- und Betriebsaufwand	24.400,00	23.600,00	23.803,69
2	2223	Leasing- und Mietaufwand	10.500,00	4.500,00	4.469,17

MVAG- Ebene	MVAG- Code	Mittelverwendungs- und -aufbringungsgruppen (1. und 2. Ebene)	VA 2022	VA 2021	RA 2020
2	2224	Instandhaltung	66.000,00	76.000,00	84.629,36
2	2225	Sonstiger Sachaufwand	18.000,00	18.600,00	23.973,34
2	2226	Nicht finanzierungswirksamer Sachaufwand	31.200,00	26.400,00	28.111,02
1	223	Transferaufwand laufende Transfers und Kapitaltransfers)	6.700,00	6.700,00	5.123,53
2	2231	Transferaufwand an Träger des öffentlichen Rechts	1.200,00	1.200,00	1.049,04
2	2232	Transfersaufwand an Beteiligungen	0,00	0,00	0,00
2	2233	Transferaufwand an Unternehmen (mit Finanzunternehmen)	0,00	0,00	0,00
2	2234	Transferaufwand an Haushalte und Organisationen ohne Erwerbscharakter	5.500,00	5.500,00	4.074,49
2	2235	Transferaufwand an das Ausland	0,00	0,00	0,00
2	2236	Investitions- und Tilgungszuschüsse zwischen Unternehmungen und Betrieben der Gebietskörperschaft un	0,00	0,00	0,00
2	2237	Nicht finanzierungswirksamer Transferaufwand	0,00	0,00	0,00
1	224	Finanzaufwand	100,00	100,00	29,04
2	2241	Zinsen aus Finanzschulden Finanzierungsleasing, Forderungskauf und derivativen Finanzinstrumenten mi	100,00	100,00	29,04
2	2242	Zinsen und sonstige Aufwendungen aus derivativen Finanzinstrumenten ohne Grundgeschäft	0,00	0,00	0,00
2	2243	Gewinnentnahmen von Unternehmungen und marktbestimmten Betrieben der Gebietskörperschaft (innerhalb	0,00	0,00	0,00
2	2244	Sonstiger Finanzaufwand	0,00	0,00	0,00
2	2245	Nicht finanzierungswirksamer Finanzaufwand	0,00	0,00	0,00
SU	22	Summe Aufwendungen	351.800,00	329.300,00	343.680,45
SA0		(0) Nettoergebnis (21-22)	-272.900,00	-262.700,00	-280.859,04
1	230	Entnahmen von Haushaltsrücklagen 1	0,00	0,00	0,00
2	2301	Entnahmen von Haushaltsrücklagen	0,00	0,00	0,00
1	240	Zuweisung an Haushaltsrücklagen 1	0,00	0,00	0,00
2	2401	Zuweisung an Haushaltsrücklagen	0,00	0,00	0,00
SU	23	Summe Haushaltsrücklagen	0,00	0,00	0,00
SA00		Nettoergebnis nach Zuweisung und Entnahmen von Haushaltsrücklagen (Saldo 0 +/-230)	-272.900,00	-262.700,00	-280.859,04

Ergebnisvoranschlag Bereichsbudget 2

MVAG-Ebene	MVAG-Code	Mittelverwendungs- und -aufbringungsgruppen (1. und 2. Ebene)	VA 2022	VA 2021	RA 2020
1	211	Erträge aus der operativen Verwaltungstätigkeit	66.900,00	22.300,00	78.141,67
2	2111	Erträge aus eigenen Abgaben	0,00	0,00	0,00
2	2112	Erträge aus Ertragsanteilen	0,00	0,00	0,00
2	2113	Erträge aus Gebühren	1.000,00	1.000,00	576,32
2	2114	Erträge aus Leistungen	25.200,00	16.100,00	52.042,99
2	2115	Erträge aus Besitz und wirtschaftlicher Tätigkeit	5.400,00	4.900,00	4.498,41
2	2116	Erträge aus Veräußerung und sonstige Erträge	35.300,00	300,00	0,00
2	2117	Nicht finanzierungswirksame operative Erträge	0,00	0,00	21.023,95
1	212	Erträge aus Transfers	87.200,00	301.700,00	118.612,86
2	2121	Transferertrag von Trägern des öffentlichen Rechts	76.500,00	301.000,00	110.754,67
2	2122	Transferertrag von Beteiligungen	0,00	0,00	0,00
2	2123	Transferertrag von Unternehmen (mit Finanzunternehmen)	0,00	0,00	0,00
2	2124	Transferertrag von Haushalten und Organisationen ohne Erwerbscharakter	0,00	0,00	0,00
2	2125	Transferertrag vom Ausland	0,00	0,00	0,00
2	2126	Investitions- und Tilgungszuschüsse zwischen Unternehmungen und Betrieben der Gebietskörperschaft un	0,00	0,00	0,00
2	2127	Nicht finanzierungswirksamer Transferertrag	10.700,00	700,00	7.858,19
1	213	Finanzerträge	0,00	0,00	0,00
2	2131	Erträge aus Zinsen	0,00	0,00	0,00
2	2132	Erträge aus Zinsen aus derivativen Finanzinstrumenten ohne Grundgeschäft	0,00	0,00	0,00
2	2133	Erträge aus Gewinnentnahmen von marktbestimmten Betrieben	0,00	0,00	0,00
2	2134	Sonstige Finanzerträge	0,00	0,00	0,00
2	2135	Erträge aus Dividenden/Gewinnausschüttungen	0,00	0,00	0,00
2	2136	Sonstige nicht finanzierungswirksame Finanzerträge	0,00	0,00	0,00
SU	21	Summe Erträge	154.100,00	324.000,00	196.754,53
1	221	Personalaufwand	368.000,00	345.000,00	450.881,59
2	2211	Personalaufwand (Bezüge, Nebengeb., Mehrleistungen)	278.000,00	251.400,00	275.875,46
2	2212	Gesetzlicher und freiwilliger Sozialaufwand	87.300,00	90.700,00	166.612,94
2	2213	Sonstiger Personalaufwand	2.700,00	2.900,00	3.439,17
2	2214	Nicht finanzierungswirksamer Personalaufwand	0,00	0,00	4.954,02
1	222	Sachaufwand (ohne Transferaufwand)	315.400,00	232.300,00	217.258,28
2	2221	Gebrauchs- und Verbrauchsgüter, Handelswaren	21.100,00	20.200,00	22.609,56
2	2222	Verwaltungs- und Betriebsaufwand	110.800,00	116.800,00	101.900,71
2	2223	Leasing- und Mietaufwand	18.300,00	14.900,00	14.912,51

MVAG- Ebene	MVAG- Code	Mittelverwendungs- und -aufbringungsgruppen (1. und 2. Ebene)	VA 2022	VA 2021	RA 2020
2	2224	Instandhaltung	5.000,00	3.900,00	3.501,61
2	2225	Sonstiger Sachaufwand	130.400,00	58.700,00	44.293,62
2	2226	Nicht finanzierungswirksamer Sachaufwand	29.800,00	17.800,00	30.040,27
1	223	Transferaufwand laufende Transfers und Kapitaltransfers)	953.600,00	1.148.200,00	949.323,45
2	2231	Transferaufwand an Träger des öffentlichen Rechts	591.100,00	571.700,00	532.570,58
2	2232	Transfersaufwand an Beteiligungen	0,00	211.000,00	0,00
2	2233	Transferaufwand an Unternehmen (mit Finanzunternehmen)	0,00	0,00	0,00
2	2234	Transferaufwand an Haushalte und Organisationen ohne Erwerbscharakter	362.500,00	365.500,00	416.752,87
2	2235	Transferaufwand an das Ausland	0,00	0,00	0,00
2	2236	Investitions- und Tilgungszuschüsse zwischen Unternehmungen und Betrieben der Gebietskörperschaft un	0,00	0,00	0,00
2	2237	Nicht finanzierungswirksamer Transferaufwand	0,00	0,00	0,00
1	224	Finanzaufwand	0,00	0,00	0,00
2	2241	Zinsen aus Finanzschulden Finanzierungsleasing, Forderungskauf und derivativen Finanzinstrumenten mi	0,00	0,00	0,00
2	2242	Zinsen und sonstige Aufwendungen aus derivativen Finanzinstrumenten ohne Grundgeschäft	0,00	0,00	0,00
2	2243	Gewinnentnahmen von Unternehmungen und marktbestimmten Betrieben der Gebietskörperschaft (innerhalb	0,00	0,00	0,00
2	2244	Sonstiger Finanzaufwand	0,00	0,00	0,00
2	2245	Nicht finanzierungswirksamer Finanzaufwand	0,00	0,00	0,00
SU	22	Summe Aufwendungen	1.637.000,00	1.725.500,00	1.617.463,32
SA0		(0) Nettoergebnis (21-22)	-1.482.900,00	-1.401.500,00	-1.420.708,79
1	230	Entnahmen von Haushaltsrücklagen 1	0,00	0,00	0,00
2	2301	Entnahmen von Haushaltsrücklagen	0,00	0,00	0,00
1	240	Zuweisung an Haushaltsrücklagen 1	0,00	0,00	0,00
2	2401	Zuweisung an Haushaltsrücklagen	0,00	0,00	0,00
SU	23	Summe Haushaltsrücklagen	0,00	0,00	0,00
SA00		Nettoergebnis nach Zuweisung und Entnahmen von Haushaltsrücklagen (Saldo 0 +/-230)	-1.482.900,00	-1.401.500,00	-1.420.708,79

Ergebnisvoranschlag Bereichsbudget 3

MVAG-Ebene	MVAG-Code	Mittelverwendungs- und -aufbringungsgruppen (1. und 2. Ebene)	VA 2022	VA 2021	RA 2020
1	211	Erträge aus der operativen Verwaltungstätigkeit	113.200,00	122.300,00	132.128,40
2	2111	Erträge aus eigenen Abgaben	0,00	0,00	0,00
2	2112	Erträge aus Ertragsanteilen	0,00	0,00	0,00
2	2113	Erträge aus Gebühren	0,00	0,00	0,00
2	2114	Erträge aus Leistungen	8.600,00	10.500,00	15.720,02
2	2115	Erträge aus Besitz und wirtschaftlicher Tätigkeit	98.900,00	102.100,00	105.183,45
2	2116	Erträge aus Veräußerung und sonstige Erträge	5.700,00	9.700,00	9.368,33
2	2117	Nicht finanzierungswirksame operative Erträge	0,00	0,00	1.856,60
1	212	Erträge aus Transfers	23.000,00	21.800,00	3.944,89
2	2121	Transferertrag von Trägern des öffentlichen Rechts	18.500,00	19.000,00	1.000,00
2	2122	Transferertrag von Beteiligungen	0,00	0,00	0,00
2	2123	Transferertrag von Unternehmen (mit Finanzunternehmen)	0,00	0,00	0,00
2	2124	Transferertrag von Haushalten und Organisationen ohne Erwerbscharakter	0,00	0,00	0,00
2	2125	Transferertrag vom Ausland	0,00	0,00	0,00
2	2126	Investitions- und Tilgungszuschüsse zwischen Unternehmungen und Betrieben der Gebietskörperschaft un	0,00	0,00	0,00
2	2127	Nicht finanzierungswirksamer Transferertrag	4.500,00	2.800,00	2.944,89
1	213	Finanzerträge	0,00	0,00	0,00
2	2131	Erträge aus Zinsen	0,00	0,00	0,00
2	2132	Erträge aus Zinsen aus derivativen Finanzinstrumenten ohne Grundgeschäft	0,00	0,00	0,00
2	2133	Erträge aus Gewinnentnahmen von marktbestimmten Betrieben	0,00	0,00	0,00
2	2134	Sonstige Finanzerträge	0,00	0,00	0,00
2	2135	Erträge aus Dividenden/Gewinnausschüttungen	0,00	0,00	0,00
2	2136	Sonstige nicht finanzierungswirksame Finanzerträge	0,00	0,00	0,00
SU	21	Summe Erträge	136.200,00	144.100,00	136.073,29
1	221	Personalaufwand	63.700,00	61.300,00	60.741,89
2	2211	Personalaufwand (Bezüge, Nebengeb., Mehrleistungen)	49.400,00	47.500,00	46.592,66
2	2212	Gesetzlicher und freiwilliger Sozialaufwand	14.200,00	13.200,00	13.570,98
2	2213	Sonstiger Personalaufwand	100,00	600,00	537,40
2	2214	Nicht finanzierungswirksamer Personalaufwand	0,00	0,00	40,85
1	222	Sachaufwand (ohne Transferaufwand)	354.400,00	344.500,00	342.932,79
2	2221	Gebrauchs- und Verbrauchsgüter, Handelswaren	11.100,00	8.400,00	6.447,93
2	2222	Verwaltungs- und Betriebsaufwand	85.100,00	85.700,00	84.936,83
2	2223	Leasing- und Mietaufwand	2.900,00	3.200,00	2.885,24

MVAG- Ebene	MVAG- Code	Mittelverwendungs- und -aufbringungsgruppen (1. und 2. Ebene)	VA 2022	VA 2021	RA 2020
2	2224	Instandhaltung	42.300,00	33.800,00	41.179,65
2	2225	Sonstiger Sachaufwand	173.200,00	176.900,00	170.593,05
2	2226	Nicht finanzierungswirksamer Sachaufwand	39.800,00	36.500,00	36.890,09
1	223	Transferaufwand laufende Transfers und Kapitaltransfers)	33.800,00	33.300,00	11.680,84
2	2231	Transferaufwand an Träger des öffentlichen Rechts	700,00	800,00	553,50
2	2232	Transfersaufwand an Beteiligungen	0,00	0,00	0,00
2	2233	Transferaufwand an Unternehmen (mit Finanzunternehmen)	0,00	0,00	0,00
2	2234	Transferaufwand an Haushalte und Organisationen ohne Erwerbscharakter	33.100,00	32.500,00	11.127,34
2	2235	Transferaufwand an das Ausland	0,00	0,00	0,00
2	2236	Investitions- und Tilgungszuschüsse zwischen Unternehmungen und Betrieben der Gebietskörperschaft un	0,00	0,00	0,00
2	2237	Nicht finanzierungswirksamer Transferaufwand	0,00	0,00	0,00
1	224	Finanzaufwand	200,00	200,00	21,90
2	2241	Zinsen aus Finanzschulden Finanzierungsleasing, Forderungskauf und derivativen Finanzinstrumenten mi	200,00	200,00	21,90
2	2242	Zinsen und sonstige Aufwendungen aus derivativen Finanzinstrumenten ohne Grundgeschäft	0,00	0,00	0,00
2	2243	Gewinnentnahmen von Unternehmungen und marktbestimmten Betrieben der Gebietskörperschaft (innerhalb	0,00	0,00	0,00
2	2244	Sonstiger Finanzaufwand	0,00	0,00	0,00
2	2245	Nicht finanzierungswirksamer Finanzaufwand	0,00	0,00	0,00
SU	22	Summe Aufwendungen	452.100,00	439.300,00	415.377,42
SA0		(0) Nettoergebnis (21-22)	-315.900,00	-295.200,00	-279.304,13
1	230	Entnahmen von Haushaltsrücklagen 1	0,00	0,00	0,00
2	2301	Entnahmen von Haushaltsrücklagen	0,00	0,00	0,00
1	240	Zuweisung an Haushaltsrücklagen 1	0,00	0,00	0,00
2	2401	Zuweisung an Haushaltsrücklagen	0,00	0,00	0,00
SU	23	Summe Haushaltsrücklagen	0,00	0,00	0,00
SA00		Nettoergebnis nach Zuweisung und Entnahmen von Haushaltsrücklagen (Saldo 0 +/-230)	-315.900,00	-295.200,00	-279.304,13

Ergebnisvoranschlag Bereichsbudget 4

MVAG-Ebene	MVAG-Code	Mittelverwendungs- und -aufbringungsgruppen (1. und 2. Ebene)	VA 2022	VA 2021	RA 2020
1	211	Erträge aus der operativen Verwaltungstätigkeit	77.000,00	122.800,00	143.030,34
2	2111	Erträge aus eigenen Abgaben	0,00	0,00	0,00
2	2112	Erträge aus Ertragsanteilen	0,00	0,00	0,00
2	2113	Erträge aus Gebühren	0,00	0,00	0,00
2	2114	Erträge aus Leistungen	7.000,00	7.500,00	6.847,41
2	2115	Erträge aus Besitz und wirtschaftlicher Tätigkeit	0,00	0,00	0,00
2	2116	Erträge aus Veräußerung und sonstige Erträge	70.000,00	115.300,00	132.381,14
2	2117	Nicht finanzierungswirksame operative Erträge	0,00	0,00	3.801,79
1	212	Erträge aus Transfers	35.300,00	4.000,00	3.952,72
2	2121	Transferertrag von Trägern des öffentlichen Rechts	34.800,00	3.500,00	3.452,72
2	2122	Transferertrag von Beteiligungen	0,00	0,00	0,00
2	2123	Transferertrag von Unternehmen (mit Finanzunternehmen)	0,00	0,00	0,00
2	2124	Transferertrag von Haushalten und Organisationen ohne Erwerbscharakter	500,00	500,00	500,00
2	2125	Transferertrag vom Ausland	0,00	0,00	0,00
2	2126	Investitions- und Tilgungszuschüsse zwischen Unternehmungen und Betrieben der Gebietskörperschaft un	0,00	0,00	0,00
2	2127	Nicht finanzierungswirksamer Transferertrag	0,00	0,00	0,00
1	213	Finanzerträge	0,00	0,00	0,00
2	2131	Erträge aus Zinsen	0,00	0,00	0,00
2	2132	Erträge aus Zinsen aus derivativen Finanzinstrumenten ohne Grundgeschäft	0,00	0,00	0,00
2	2133	Erträge aus Gewinnentnahmen von marktbestimmten Betrieben	0,00	0,00	0,00
2	2134	Sonstige Finanzerträge	0,00	0,00	0,00
2	2135	Erträge aus Dividenden/Gewinnausschüttungen	0,00	0,00	0,00
2	2136	Sonstige nicht finanzierungswirksame Finanzerträge	0,00	0,00	0,00
SU	21	Summe Erträge	112.300,00	126.800,00	146.983,06
1	221	Personalaufwand	42.200,00	45.200,00	44.857,05
2	2211	Personalaufwand (Bezüge, Nebengeb., Mehrleistungen)	33.000,00	33.000,00	35.804,54
2	2212	Gesetzlicher und freiwilliger Sozialaufwand	8.500,00	11.400,00	8.552,51
2	2213	Sonstiger Personalaufwand	700,00	800,00	500,00
2	2214	Nicht finanzierungswirksamer Personalaufwand	0,00	0,00	0,00
1	222	Sachaufwand (ohne Transferaufwand)	105.900,00	114.900,00	106.585,51
2	2221	Gebrauchs- und Verbrauchsgüter, Handelswaren	0,00	500,00	1.488,40
2	2222	Verwaltungs- und Betriebsaufwand	4.400,00	4.400,00	4.213,00
2	2223	Leasing- und Mietaufwand	0,00	0,00	0,00

MVAG- Ebene	MVAG- Code	Mittelverwendungs- und -aufbringungsgruppen (1. und 2. Ebene)	VA 2022	VA 2021	RA 2020
2	2224	Instandhaltung	0,00	0,00	0,00
2	2225	Sonstiger Sachaufwand	101.500,00	110.000,00	100.884,11
2	2226	Nicht finanzierungswirksamer Sachaufwand	0,00	0,00	0,00
1	223	Transferaufwand laufende Transfers und Kapitaltransfers)	1.995.500,00	1.886.500,00	1.825.137,59
2	2231	Transferaufwand an Träger des öffentlichen Rechts	1.977.000,00	1.865.000,00	1.809.857,59
2	2232	Transfersaufwand an Beteiligungen	0,00	0,00	0,00
2	2233	Transferaufwand an Unternehmen (mit Finanzunternehmen)	0,00	0,00	0,00
2	2234	Transferaufwand an Haushalte und Organisationen ohne Erwerbscharakter	18.500,00	21.500,00	15.280,00
2	2235	Transferaufwand an das Ausland	0,00	0,00	0,00
2	2236	Investitions- und Tilgungszuschüsse zwischen Unternehmungen und Betrieben der Gebietskörperschaft un	0,00	0,00	0,00
2	2237	Nicht finanzierungswirksamer Transferaufwand	0,00	0,00	0,00
1	224	Finanzaufwand	0,00	0,00	0,00
2	2241	Zinsen aus Finanzschulden Finanzierungsleasing, Forderungskauf und derivativen Finanzinstrumenten mi	0,00	0,00	0,00
2	2242	Zinsen und sonstige Aufwendungen aus derivativen Finanzinstrumenten ohne Grundgeschäft	0,00	0,00	0,00
2	2243	Gewinnentnahmen von Unternehmungen und marktbestimmten Betrieben der Gebietskörperschaft (innerhalb	0,00	0,00	0,00
2	2244	Sonstiger Finanzaufwand	0,00	0,00	0,00
2	2245	Nicht finanzierungswirksamer Finanzaufwand	0,00	0,00	0,00
SU	22	Summe Aufwendungen	2.143.600,00	2.046.600,00	1.976.580,15
SA0		(0) Nettoergebnis (21-22)	-2.031.300,00	-1.919.800,00	-1.829.597,09
1	230	Entnahmen von Haushaltsrücklagen 1	0,00	0,00	0,00
2	2301	Entnahmen von Haushaltsrücklagen	0,00	0,00	0,00
1	240	Zuweisung an Haushaltsrücklagen 1	0,00	0,00	0,00
2	2401	Zuweisung an Haushaltsrücklagen	0,00	0,00	0,00
SU	23	Summe Haushaltsrücklagen	0,00	0,00	0,00
SA00		Nettoergebnis nach Zuweisung und Entnahmen von Haushaltsrücklagen (Saldo 0 +/-230)	-2.031.300,00	-1.919.800,00	-1.829.597,09

Ergebnisvoranschlag Bereichsbudget 5

MVAG-Ebene	MVAG-Code	Mittelverwendungs- und -aufbringungsgruppen (1. und 2. Ebene)	VA 2022	VA 2021	RA 2020
1	211	Erträge aus der operativen Verwaltungstätigkeit	6.000,00	16.900,00	4.505,00
2	2111	Erträge aus eigenen Abgaben	0,00	0,00	0,00
2	2112	Erträge aus Ertragsanteilen	0,00	0,00	0,00
2	2113	Erträge aus Gebühren	0,00	0,00	0,00
2	2114	Erträge aus Leistungen	6.000,00	6.000,00	4.505,00
2	2115	Erträge aus Besitz und wirtschaftlicher Tätigkeit	0,00	0,00	0,00
2	2116	Erträge aus Veräußerung und sonstige Erträge	0,00	10.900,00	0,00
2	2117	Nicht finanzierungswirksame operative Erträge	0,00	0,00	0,00
1	212	Erträge aus Transfers	1.500,00	2.000,00	2.026,00
2	2121	Transferertrag von Trägern des öffentlichen Rechts	1.500,00	2.000,00	2.026,00
2	2122	Transferertrag von Beteiligungen	0,00	0,00	0,00
2	2123	Transferertrag von Unternehmen (mit Finanzunternehmen)	0,00	0,00	0,00
2	2124	Transferertrag von Haushalten und Organisationen ohne Erwerbscharakter	0,00	0,00	0,00
2	2125	Transferertrag vom Ausland	0,00	0,00	0,00
2	2126	Investitions- und Tilgungszuschüsse zwischen Unternehmungen und Betrieben der Gebietskörperschaft un	0,00	0,00	0,00
2	2127	Nicht finanzierungswirksamer Transferertrag	0,00	0,00	0,00
1	213	Finanzerträge	0,00	0,00	0,00
2	2131	Erträge aus Zinsen	0,00	0,00	0,00
2	2132	Erträge aus Zinsen aus derivativen Finanzinstrumenten ohne Grundgeschäft	0,00	0,00	0,00
2	2133	Erträge aus Gewinnentnahmen von marktbestimmten Betrieben	0,00	0,00	0,00
2	2134	Sonstige Finanzerträge	0,00	0,00	0,00
2	2135	Erträge aus Dividenden/Gewinnausschüttungen	0,00	0,00	0,00
2	2136	Sonstige nicht finanzierungswirksame Finanzerträge	0,00	0,00	0,00
SU	21	Summe Erträge	7.500,00	18.900,00	6.531,00
1	221	Personalaufwand	0,00	0,00	0,00
2	2211	Personalaufwand (Bezüge, Nebengeb., Mehrleistungen)	0,00	0,00	0,00
2	2212	Gesetzlicher und freiwilliger Sozialaufwand	0,00	0,00	0,00
2	2213	Sonstiger Personalaufwand	0,00	0,00	0,00
2	2214	Nicht finanzierungswirksamer Personalaufwand	0,00	0,00	0,00
1	222	Sachaufwand (ohne Transferaufwand)	49.400,00	52.300,00	39.095,37
2	2221	Gebrauchs- und Verbrauchsgüter, Handelswaren	800,00	1.000,00	0,00
2	2222	Verwaltungs- und Betriebsaufwand	0,00	0,00	0,00
2	2223	Leasing- und Mietaufwand	0,00	0,00	0,00

MVAG- Ebene	MVAG- Code	Mittelverwendungs- und -aufbringungsgruppen (1. und 2. Ebene)	VA 2022	VA 2021	RA 2020
2	2224	Instandhaltung	0,00	0,00	0,00
2	2225	Sonstiger Sachaufwand	48.600,00	51.300,00	39.095,37
2	2226	Nicht finanzierungswirksamer Sachaufwand	0,00	0,00	0,00
1	223	Transferaufwand laufende Transfers und Kapitaltransfers)	1.047.800,00	1.010.600,00	969.664,96
2	2231	Transferaufwand an Träger des öffentlichen Rechts	1.037.700,00	1.000.300,00	966.046,96
2	2232	Transfersaufwand an Beteiligungen	0,00	0,00	0,00
2	2233	Transferaufwand an Unternehmen (mit Finanzunternehmen)	0,00	0,00	0,00
2	2234	Transferaufwand an Haushalte und Organisationen ohne Erwerbscharakter	10.100,00	10.300,00	3.618,00
2	2235	Transferaufwand an das Ausland	0,00	0,00	0,00
2	2236	Investitions- und Tilgungszuschüsse zwischen Unternehmungen und Betrieben der Gebietskörperschaft un	0,00	0,00	0,00
2	2237	Nicht finanzierungswirksamer Transferaufwand	0,00	0,00	0,00
1	224	Finanzaufwand	0,00	0,00	0,00
2	2241	Zinsen aus Finanzschulden Finanzierungsleasing, Forderungskauf und derivativen Finanzinstrumenten mi	0,00	0,00	0,00
2	2242	Zinsen und sonstige Aufwendungen aus derivativen Finanzinstrumenten ohne Grundgeschäft	0,00	0,00	0,00
2	2243	Gewinnentnahmen von Unternehmungen und marktbestimmten Betrieben der Gebietskörperschaft (innerhalb	0,00	0,00	0,00
2	2244	Sonstiger Finanzaufwand	0,00	0,00	0,00
2	2245	Nicht finanzierungswirksamer Finanzaufwand	0,00	0,00	0,00
SU	22	Summe Aufwendungen	1.097.200,00	1.062.900,00	1.008.760,33
SA0		(0) Nettoergebnis (21-22)	-1.089.700,00	-1.044.000,00	-1.002.229,33
1	230	Entnahmen von Haushaltsrücklagen 1	0,00	0,00	0,00
2	2301	Entnahmen von Haushaltsrücklagen	0,00	0,00	0,00
1	240	Zuweisung an Haushaltsrücklagen 1	0,00	0,00	0,00
2	2401	Zuweisung an Haushaltsrücklagen	0,00	0,00	0,00
SU	23	Summe Haushaltsrücklagen	0,00	0,00	0,00
SA00		Nettoergebnis nach Zuweisung und Entnahmen von Haushaltsrücklagen (Saldo 0 +/-230)	-1.089.700,00	-1.044.000,00	-1.002.229,33

Ergebnisvoranschlag Bereichsbudget 6

MVAG-Ebene	MVAG-Code	Mittelverwendungs- und -aufbringungsgruppen (1. und 2. Ebene)	VA 2022	VA 2021	RA 2020
1	211	Erträge aus der operativen Verwaltungstätigkeit	10.200,00	8.700,00	9.637,96
2	2111	Erträge aus eigenen Abgaben	1.000,00	1.000,00	2.069,41
2	2112	Erträge aus Ertragsanteilen	0,00	0,00	0,00
2	2113	Erträge aus Gebühren	0,00	0,00	0,00
2	2114	Erträge aus Leistungen	1.000,00	2.500,00	2.729,71
2	2115	Erträge aus Besitz und wirtschaftlicher Tätigkeit	0,00	0,00	0,00
2	2116	Erträge aus Veräußerung und sonstige Erträge	8.200,00	5.200,00	4.838,84
2	2117	Nicht finanzierungswirksame operative Erträge	0,00	0,00	0,00
1	212	Erträge aus Transfers	257.800,00	192.700,00	101.468,86
2	2121	Transferertrag von Trägern des öffentlichen Rechts	150.000,00	107.800,00	1.282,00
2	2122	Transferertrag von Beteiligungen	0,00	0,00	0,00
2	2123	Transferertrag von Unternehmen (mit Finanzunternehmen)	0,00	0,00	0,00
2	2124	Transferertrag von Haushalten und Organisationen ohne Erwerbscharakter	13.000,00	13.000,00	13.310,00
2	2125	Transferertrag vom Ausland	0,00	0,00	0,00
2	2126	Investitions- und Tilgungszuschüsse zwischen Unternehmungen und Betrieben der Gebietskörperschaft un	0,00	0,00	0,00
2	2127	Nicht finanzierungswirksamer Transferertrag	94.800,00	71.900,00	86.876,86
1	213	Finanzerträge	0,00	0,00	0,00
2	2131	Erträge aus Zinsen	0,00	0,00	0,00
2	2132	Erträge aus Zinsen aus derivativen Finanzinstrumenten ohne Grundgeschäft	0,00	0,00	0,00
2	2133	Erträge aus Gewinnentnahmen von marktbestimmten Betrieben	0,00	0,00	0,00
2	2134	Sonstige Finanzerträge	0,00	0,00	0,00
2	2135	Erträge aus Dividenden/Gewinnausschüttungen	0,00	0,00	0,00
2	2136	Sonstige nicht finanzierungswirksame Finanzerträge	0,00	0,00	0,00
SU	21	Summe Erträge	268.000,00	201.400,00	111.106,82
1	221	Personalaufwand	0,00	0,00	0,00
2	2211	Personalaufwand (Bezüge, Nebengeb., Mehrleistungen)	0,00	0,00	0,00
2	2212	Gesetzlicher und freiwilliger Sozialaufwand	0,00	0,00	0,00
2	2213	Sonstiger Personalaufwand	0,00	0,00	0,00
2	2214	Nicht finanzierungswirksamer Personalaufwand	0,00	0,00	0,00
1	222	Sachaufwand (ohne Transferaufwand)	1.056.000,00	1.149.400,00	949.481,99
2	2221	Gebrauchs- und Verbrauchsgüter, Handelswaren	3.500,00	3.000,00	921,06
2	2222	Verwaltungs- und Betriebsaufwand	0,00	0,00	0,00
2	2223	Leasing- und Mietaufwand	0,00	0,00	0,00

MVAG- Ebene	MVAG- Code	Mittelverwendungs- und -aufbringungsgruppen (1. und 2. Ebene)	VA 2022	VA 2021	RA 2020
2	2224	Instandhaltung	228.800,00	189.800,00	72.220,90
2	2225	Sonstiger Sachaufwand	131.100,00	184.400,00	83.557,77
2	2226	Nicht finanzierungswirksamer Sachaufwand	692.600,00	772.200,00	792.782,26
1	223	Transferaufwand laufende Transfers und Kapitaltransfers)	118.000,00	118.500,00	82.860,96
2	2231	Transferaufwand an Träger des öffentlichen Rechts	118.000,00	115.000,00	77.376,00
2	2232	Transfersaufwand an Beteiligungen	0,00	0,00	0,00
2	2233	Transferaufwand an Unternehmen (mit Finanzunternehmen)	0,00	0,00	0,00
2	2234	Transferaufwand an Haushalte und Organisationen ohne Erwerbscharakter	0,00	3.500,00	5.484,96
2	2235	Transferaufwand an das Ausland	0,00	0,00	0,00
2	2236	Investitions- und Tilgungszuschüsse zwischen Unternehmungen und Betrieben der Gebietskörperschaft un	0,00	0,00	0,00
2	2237	Nicht finanzierungswirksamer Transferaufwand	0,00	0,00	0,00
1	224	Finanzaufwand	0,00	0,00	0,00
2	2241	Zinsen aus Finanzschulden Finanzierungsleasing, Forderungskauf und derivativen Finanzinstrumenten mi	0,00	0,00	0,00
2	2242	Zinsen und sonstige Aufwendungen aus derivativen Finanzinstrumenten ohne Grundgeschäft	0,00	0,00	0,00
2	2243	Gewinnentnahmen von Unternehmungen und marktbestimmten Betrieben der Gebietskörperschaft (innerhalb	0,00	0,00	0,00
2	2244	Sonstiger Finanzaufwand	0,00	0,00	0,00
2	2245	Nicht finanzierungswirksamer Finanzaufwand	0,00	0,00	0,00
SU	22	Summe Aufwendungen	1.174.000,00	1.267.900,00	1.032.342,95
SA0		(0) Nettoergebnis (21-22)	-906.000,00	-1.066.500,00	-921.236,13
1	230	Entnahmen von Haushaltsrücklagen 1	0,00	0,00	0,00
2	2301	Entnahmen von Haushaltsrücklagen	0,00	0,00	0,00
1	240	Zuweisung an Haushaltsrücklagen 1	0,00	0,00	0,00
2	2401	Zuweisung an Haushaltsrücklagen	0,00	0,00	0,00
SU	23	Summe Haushaltsrücklagen	0,00	0,00	0,00
SA00		Nettoergebnis nach Zuweisung und Entnahmen von Haushaltsrücklagen (Saldo 0 +/-230)	-906.000,00	-1.066.500,00	-921.236,13

Ergebnisvoranschlag Bereichsbudget 7

MVAG-Ebene	MVAG-Code	Mittelverwendungs- und -aufbringungsgruppen (1. und 2. Ebene)	VA 2022	VA 2021	RA 2020
1	211	Erträge aus der operativen Verwaltungstätigkeit	37.800,00	35.900,00	32.531,22
2	2111	Erträge aus eigenen Abgaben	0,00	0,00	0,00
2	2112	Erträge aus Ertragsanteilen	0,00	0,00	0,00
2	2113	Erträge aus Gebühren	0,00	0,00	0,00
2	2114	Erträge aus Leistungen	32.500,00	35.600,00	32.439,22
2	2115	Erträge aus Besitz und wirtschaftlicher Tätigkeit	100,00	100,00	0,00
2	2116	Erträge aus Veräußerung und sonstige Erträge	5.200,00	200,00	92,00
2	2117	Nicht finanzierungswirksame operative Erträge	0,00	0,00	0,00
1	212	Erträge aus Transfers	0,00	0,00	0,00
2	2121	Transferertrag von Trägern des öffentlichen Rechts	0,00	0,00	0,00
2	2122	Transferertrag von Beteiligungen	0,00	0,00	0,00
2	2123	Transferertrag von Unternehmen (mit Finanzunternehmen)	0,00	0,00	0,00
2	2124	Transferertrag von Haushalten und Organisationen ohne Erwerbscharakter	0,00	0,00	0,00
2	2125	Transferertrag vom Ausland	0,00	0,00	0,00
2	2126	Investitions- und Tilgungszuschüsse zwischen Unternehmungen und Betrieben der Gebietskörperschaft un	0,00	0,00	0,00
2	2127	Nicht finanzierungswirksamer Transferertrag	0,00	0,00	0,00
1	213	Finanzerträge	0,00	200,00	0,00
2	2131	Erträge aus Zinsen	0,00	200,00	0,00
2	2132	Erträge aus Zinsen aus derivativen Finanzinstrumenten ohne Grundgeschäft	0,00	0,00	0,00
2	2133	Erträge aus Gewinnentnahmen von marktbestimmten Betrieben	0,00	0,00	0,00
2	2134	Sonstige Finanzerträge	0,00	0,00	0,00
2	2135	Erträge aus Dividenden/Gewinnausschüttungen	0,00	0,00	0,00
2	2136	Sonstige nicht finanzierungswirksame Finanzerträge	0,00	0,00	0,00
SU	21	Summe Erträge	37.800,00	36.100,00	32.531,22
1	221	Personalaufwand	16.800,00	4.100,00	3.629,00
2	2211	Personalaufwand (Bezüge, Nebengeb., Mehrleistungen)	13.800,00	3.700,00	3.363,68
2	2212	Gesetzlicher und freiwilliger Sozialaufwand	3.000,00	400,00	265,32
2	2213	Sonstiger Personalaufwand	0,00	0,00	0,00
2	2214	Nicht finanzierungswirksamer Personalaufwand	0,00	0,00	0,00
1	222	Sachaufwand (ohne Transferaufwand)	50.600,00	52.000,00	36.012,96
2	2221	Gebrauchs- und Verbrauchsgüter, Handelswaren	300,00	300,00	214,68
2	2222	Verwaltungs- und Betriebsaufwand	1.300,00	1.300,00	1.268,35
2	2223	Leasing- und Mietaufwand	0,00	0,00	0,00

MVAG- Ebene	MVAG- Code	Mittelverwendungs- und -aufbringungsgruppen (1. und 2. Ebene)	VA 2022	VA 2021	RA 2020
2	2224	Instandhaltung	1.000,00	500,00	0,00
2	2225	Sonstiger Sachaufwand	48.000,00	49.900,00	34.529,93
2	2226	Nicht finanzierungswirksamer Sachaufwand	0,00	0,00	0,00
1	223	Transferaufwand laufende Transfers und Kapitaltransfers)	59.400,00	68.200,00	65.090,50
2	2231	Transferaufwand an Träger des öffentlichen Rechts	600,00	500,00	432,00
2	2232	Transfersaufwand an Beteiligungen	0,00	0,00	0,00
2	2233	Transferaufwand an Unternehmen (mit Finanzunternehmen)	55.000,00	60.000,00	58.700,96
2	2234	Transferaufwand an Haushalte und Organisationen ohne Erwerbscharakter	3.800,00	7.700,00	5.957,54
2	2235	Transferaufwand an das Ausland	0,00	0,00	0,00
2	2236	Investitions- und Tilgungszuschüsse zwischen Unternehmungen und Betrieben der Gebietskörperschaft un	0,00	0,00	0,00
2	2237	Nicht finanzierungswirksamer Transferaufwand	0,00	0,00	0,00
1	224	Finanzaufwand	0,00	0,00	0,00
2	2241	Zinsen aus Finanzschulden Finanzierungsleasing, Forderungskauf und derivativen Finanzinstrumenten mi	0,00	0,00	0,00
2	2242	Zinsen und sonstige Aufwendungen aus derivativen Finanzinstrumenten ohne Grundgeschäft	0,00	0,00	0,00
2	2243	Gewinnentnahmen von Unternehmungen und marktbestimmten Betrieben der Gebietskörperschaft (innerhalb	0,00	0,00	0,00
2	2244	Sonstiger Finanzaufwand	0,00	0,00	0,00
2	2245	Nicht finanzierungswirksamer Finanzaufwand	0,00	0,00	0,00
SU	22	Summe Aufwendungen	126.800,00	124.300,00	104.732,46
SA0		(0) Nettoergebnis (21-22)	-89.000,00	-88.200,00	-72.201,24
1	230	Entnahmen von Haushaltsrücklagen 1	0,00	0,00	1,39
2	2301	Entnahmen von Haushaltsrücklagen	0,00	0,00	1,39
1	240	Zuweisung an Haushaltsrücklagen 1	0,00	0,00	0,00
2	2401	Zuweisung an Haushaltsrücklagen	0,00	0,00	0,00
SU	23	Summe Haushaltsrücklagen	0,00	0,00	1,39
SA00		Nettoergebnis nach Zuweisung und Entnahmen von Haushaltsrücklagen (Saldo 0 +/-230)	-89.000,00	-88.200,00	-72.199,85

Ergebnisvoranschlag Bereichsbudget 8

MVAG-Ebene	MVAG-Code	Mittelverwendungs- und -aufbringungsgruppen (1. und 2. Ebene)	VA 2022	VA 2021	RA 2020
1	211	Erträge aus der operativen Verwaltungstätigkeit	2.912.500,00	2.934.500,00	2.825.118,63
2	2111	Erträge aus eigenen Abgaben	90.000,00	60.000,00	117.995,32
2	2112	Erträge aus Ertragsanteilen	0,00	0,00	0,00
2	2113	Erträge aus Gebühren	1.962.000,00	1.934.500,00	1.788.852,35
2	2114	Erträge aus Leistungen	656.700,00	650.800,00	572.476,91
2	2115	Erträge aus Besitz und wirtschaftlicher Tätigkeit	23.300,00	22.300,00	24.994,41
2	2116	Erträge aus Veräußerung und sonstige Erträge	180.500,00	266.900,00	316.841,75
2	2117	Nicht finanzierungswirksame operative Erträge	0,00	0,00	3.957,89
1	212	Erträge aus Transfers	34.600,00	43.700,00	45.385,58
2	2121	Transferertrag von Trägern des öffentlichen Rechts	0,00	0,00	1.800,00
2	2122	Transferertrag von Beteiligungen	0,00	0,00	0,00
2	2123	Transferertrag von Unternehmen (mit Finanzunternehmen)	19.500,00	22.200,00	20.831,61
2	2124	Transferertrag von Haushalten und Organisationen ohne Erwerbscharakter	0,00	0,00	0,00
2	2125	Transferertrag vom Ausland	0,00	0,00	0,00
2	2126	Investitions- und Tilgungszuschüsse zwischen Unternehmungen und Betrieben der Gebietskörperschaft un	0,00	0,00	0,00
2	2127	Nicht finanzierungswirksamer Transferertrag	15.100,00	21.500,00	22.753,97
1	213	Finanzerträge	0,00	600,00	0,00
2	2131	Erträge aus Zinsen	0,00	600,00	0,00
2	2132	Erträge aus Zinsen aus derivativen Finanzinstrumenten ohne Grundgeschäft	0,00	0,00	0,00
2	2133	Erträge aus Gewinnentnahmen von marktbestimmten Betrieben	0,00	0,00	0,00
2	2134	Sonstige Finanzerträge	0,00	0,00	0,00
2	2135	Erträge aus Dividenden/Gewinnausschüttungen	0,00	0,00	0,00
2	2136	Sonstige nicht finanzierungswirksame Finanzerträge	0,00	0,00	0,00
SU	21	Summe Erträge	2.947.100,00	2.978.800,00	2.870.504,21
1	221	Personalaufwand	807.900,00	778.400,00	722.867,81
2	2211	Personalaufwand (Bezüge, Nebengeb., Mehrleistungen)	625.400,00	601.600,00	551.364,30
2	2212	Gesetzlicher und freiwilliger Sozialaufwand	164.100,00	157.200,00	147.429,23
2	2213	Sonstiger Personalaufwand	18.400,00	19.600,00	16.563,84
2	2214	Nicht finanzierungswirksamer Personalaufwand	0,00	0,00	7.510,44
1	222	Sachaufwand (ohne Transferaufwand)	2.480.300,00	2.526.000,00	1.401.719,15
2	2221	Gebrauchs- und Verbrauchsgüter, Handelswaren	85.700,00	89.100,00	61.801,84
2	2222	Verwaltungs- und Betriebsaufwand	71.200,00	66.700,00	65.701,49
2	2223	Leasing- und Mietaufwand	11.900,00	11.500,00	10.767,43

MVAG- Ebene	MVAG- Code	Mittelverwendungs- und -aufbringungsgruppen (1. und 2. Ebene)	VA 2022	VA 2021	RA 2020
2	2224	Instandhaltung	279.600,00	215.600,00	225.011,79
2	2225	Sonstiger Sachaufwand	1.562.700,00	1.688.800,00	569.557,74
2	2226	Nicht finanzierungswirksamer Sachaufwand	469.200,00	454.300,00	468.878,86
1	223	Transferaufwand laufende Transfers und Kapitaltransfers)	332.500,00	296.000,00	1.286.402,48
2	2231	Transferaufwand an Träger des öffentlichen Rechts	241.000,00	233.000,00	1.285.627,01
2	2232	Transfersaufwand an Beteiligungen	0,00	0,00	0,00
2	2233	Transferaufwand an Unternehmen (mit Finanzunternehmen)	90.000,00	60.000,00	0,00
2	2234	Transferaufwand an Haushalte und Organisationen ohne Erwerbscharakter	1.500,00	3.000,00	775,47
2	2235	Transferaufwand an das Ausland	0,00	0,00	0,00
2	2236	Investitions- und Tilgungszuschüsse zwischen Unternehmungen und Betrieben der Gebietskörperschaft un	0,00	0,00	0,00
2	2237	Nicht finanzierungswirksamer Transferaufwand	0,00	0,00	0,00
1	224	Finanzaufwand	0,00	400,00	609,56
2	2241	Zinsen aus Finanzschulden Finanzierungsleasing, Forderungskauf und derivativen Finanzinstrumenten mi	0,00	400,00	609,56
2	2242	Zinsen und sonstige Aufwendungen aus derivativen Finanzinstrumenten ohne Grundgeschäft	0,00	0,00	0,00
2	2243	Gewinnentnahmen von Unternehmungen und marktbestimmten Betrieben der Gebietskörperschaft (innerhalb	0,00	0,00	0,00
2	2244	Sonstiger Finanzaufwand	0,00	0,00	0,00
2	2245	Nicht finanzierungswirksamer Finanzaufwand	0,00	0,00	0,00
SU	22	Summe Aufwendungen	3.620.700,00	3.600.800,00	3.411.599,00
SA0		(0) Nettoergebnis (21-22)	-673.600,00	-622.000,00	-541.094,79
1	230	Entnahmen von Haushaltsrücklagen 1	89.000,00	110.100,00	15.948,24
2	2301	Entnahmen von Haushaltsrücklagen	89.000,00	110.100,00	15.948,24
1	240	Zuweisung an Haushaltsrücklagen 1	40.000,00	11.400,00	0,00
2	2401	Zuweisung an Haushaltsrücklagen	40.000,00	11.400,00	0,00
SU	23	Summe Haushaltsrücklagen	49.000,00	98.700,00	15.948,24
SA00		Nettoergebnis nach Zuweisung und Entnahmen von Haushaltsrücklagen (Saldo 0 +/-230)	-624.600,00	-523.300,00	-525.146,55

Ergebnisvoranschlag Bereichsbudget 9

MVAG-Ebene	MVAG-Code	Mittelverwendungs- und -aufbringungsgruppen (1. und 2. Ebene)	VA 2022	VA 2021	RA 2020
1	211	Erträge aus der operativen Verwaltungstätigkeit	7.223.500,00	6.758.100,00	6.211.657,69
2	2111	Erträge aus eigenen Abgaben	1.841.400,00	1.740.300,00	1.792.491,09
2	2112	Erträge aus Ertragsanteilen	5.382.100,00	5.017.800,00	4.419.166,60
2	2113	Erträge aus Gebühren	0,00	0,00	0,00
2	2114	Erträge aus Leistungen	0,00	0,00	0,00
2	2115	Erträge aus Besitz und wirtschaftlicher Tätigkeit	0,00	0,00	0,00
2	2116	Erträge aus Veräußerung und sonstige Erträge	0,00	0,00	0,00
2	2117	Nicht finanzierungswirksame operative Erträge	0,00	0,00	0,00
1	212	Erträge aus Transfers	616.500,00	906.700,00	637.070,62
2	2121	Transferertrag von Trägern des öffentlichen Rechts	616.500,00	906.700,00	637.070,62
2	2122	Transferertrag von Beteiligungen	0,00	0,00	0,00
2	2123	Transferertrag von Unternehmen (mit Finanzunternehmen)	0,00	0,00	0,00
2	2124	Transferertrag von Haushalten und Organisationen ohne Erwerbscharakter	0,00	0,00	0,00
2	2125	Transferertrag vom Ausland	0,00	0,00	0,00
2	2126	Investitions- und Tilgungszuschüsse zwischen Unternehmungen und Betrieben der Gebietskörperschaft un	0,00	0,00	0,00
2	2127	Nicht finanzierungswirksamer Transferertrag	0,00	0,00	0,00
1	213	Finanzerträge	200,00	300,00	1,24
2	2131	Erträge aus Zinsen	200,00	300,00	1,24
2	2132	Erträge aus Zinsen aus derivativen Finanzinstrumenten ohne Grundgeschäft	0,00	0,00	0,00
2	2133	Erträge aus Gewinnentnahmen von marktbestimmten Betrieben	0,00	0,00	0,00
2	2134	Sonstige Finanzerträge	0,00	0,00	0,00
2	2135	Erträge aus Dividenden/Gewinnausschüttungen	0,00	0,00	0,00
2	2136	Sonstige nicht finanzierungswirksame Finanzerträge	0,00	0,00	0,00
SU	21	Summe Erträge	7.840.200,00	7.665.100,00	6.848.729,55
1	221	Personalaufwand	0,00	0,00	0,00
2	2211	Personalaufwand (Bezüge, Nebengeb., Mehrleistungen)	0,00	0,00	0,00
2	2212	Gesetzlicher und freiwilliger Sozialaufwand	0,00	0,00	0,00
2	2213	Sonstiger Personalaufwand	0,00	0,00	0,00
2	2214	Nicht finanzierungswirksamer Personalaufwand	0,00	0,00	0,00
1	222	Sachaufwand (ohne Transferaufwand)	86.100,00	200,00	0,32
2	2221	Gebrauchs- und Verbrauchsgüter, Handelswaren	0,00	0,00	0,00
2	2222	Verwaltungs- und Betriebsaufwand	0,00	0,00	0,00
2	2223	Leasing- und Mietaufwand	0,00	0,00	0,00

MVAG-Ebene	MVAG-Code	Mittelverwendungs- und -aufbringungsgruppen (1. und 2. Ebene)	VA 2022	VA 2021	RA 2020
2	2224	Instandhaltung	0,00	0,00	0,00
2	2225	Sonstiger Sachaufwand	86.100,00	200,00	0,32
2	2226	Nicht finanzierungswirksamer Sachaufwand	0,00	0,00	0,00
1	223	Transferaufwand laufende Transfers und Kapitaltransfers)	448.400,00	430.300,00	354.848,55
2	2231	Transferaufwand an Träger des öffentlichen Rechts	423.400,00	390.300,00	344.848,55
2	2232	Transfersaufwand an Beteiligungen	25.000,00	40.000,00	0,00
2	2233	Transferaufwand an Unternehmen (mit Finanzunternehmen)	0,00	0,00	10.000,00
2	2234	Transferaufwand an Haushalte und Organisationen ohne Erwerbscharakter	0,00	0,00	0,00
2	2235	Transferaufwand an das Ausland	0,00	0,00	0,00
2	2236	Investitions- und Tilgungszuschüsse zwischen Unternehmungen und Betrieben der Gebietskörperschaft un	0,00	0,00	0,00
2	2237	Nicht finanzierungswirksamer Transferaufwand	0,00	0,00	0,00
1	224	Finanzaufwand	10.500,00	11.500,00	3.293,69
2	2241	Zinsen aus Finanzschulden Finanzierungsleasing, Forderungskauf und derivativen Finanzinstrumenten mi	7.000,00	8.000,00	20,70
2	2242	Zinsen und sonstige Aufwendungen aus derivativen Finanzinstrumenten ohne Grundgeschäft	0,00	0,00	0,00
2	2243	Gewinnentnahmen von Unternehmungen und marktbestimmten Betrieben der Gebietskörperschaft (innerhalb	0,00	0,00	0,00
2	2244	Sonstiger Finanzaufwand	3.500,00	3.500,00	3.272,99
2	2245	Nicht finanzierungswirksamer Finanzaufwand	0,00	0,00	0,00
SU	22	Summe Aufwendungen	545.000,00	442.000,00	358.142,56
SA0		(0) Nettoergebnis (21-22)	7.295.200,00	7.223.100,00	6.490.586,99
1	230	Entnahmen von Haushaltsrücklagen 1	0,00	30.000,00	222.605,56
2	2301	Entnahmen von Haushaltsrücklagen	0,00	30.000,00	222.605,56
1	240	Zuweisung an Haushaltsrücklagen 1	0,00	0,00	680,20
2	2401	Zuweisung an Haushaltsrücklagen	0,00	0,00	680,20
SU	23	Summe Haushaltsrücklagen	0,00	30.000,00	221.925,36
SA00		Nettoergebnis nach Zuweisung und Entnahmen von Haushaltsrücklagen (Saldo 0 +/-230)	7.295.200,00	7.253.100,00	6.712.512,35

Finanzierungsvoranschlag Bereichsbudget

MVAG-Ebene	MVAG-Code	Mittelverwendungs- und -aufbringungsgruppen (1. und 2. Ebene)	VA 2022	VA 2021	RA 2020
1	311	Einzahlungen aus der operativen Verwaltungstätigkeit	10.374.600,00	9.838.400,00	9.185.060,27
2	3111	Einzahlungen aus eigenen Abgaben	1.932.400,00	1.801.300,00	1.931.455,41
2	3112	Einzahlungen aus Ertragsanteilen	5.382.100,00	5.017.800,00	4.419.166,60
2	3113	Einzahlungen aus Gebühren	1.963.000,00	1.935.500,00	1.800.576,76
2	3114	Einzahlungen aus Leistungen	765.800,00	760.800,00	705.880,75
2	3115	Einzahlungen aus Besitz und wirtschaftlicher Tätigkeit	130.900,00	132.600,00	144.832,82
2	3116	Einzahlungen aus Veräußerung von geringwertigen Wirtschaftsgütern (GWG) und sonstige Einzahlungen	200.400,00	190.400,00	183.147,93
1	312	Einzahlungen aus Transfers (ohne Kapitaltransfers)	986.100,00	1.446.300,00	703.990,85
2	3121	Transferzahlungen von Trägern des öffentlichen Rechts	948.100,00	1.405.600,00	665.007,50
2	3122	Transferzahlungen von Beteiligungen	0,00	0,00	0,00
2	3123	Transferzahlungen von Unternehmen (inkl. Finanzunternehmen)	24.000,00	26.700,00	25.173,35
2	3124	Transferzahlungen von Haushalte und Organisationen ohne Erwerbscharakter	14.000,00	14.000,00	13.810,00
2	3125	Transferzahlungen vom Ausland (öffentliche Rechtsträger)	0,00	0,00	0,00
2	3126	Investitions- und Tilgungszuschüsse zwischen Unternehmungen und Betrieben der Gebietskörperschaft un	0,00	0,00	0,00
1	313	Einzahlungen aus Finanzerträgen	200,00	1.100,00	1,24
2	3131	Einzahlungen aus Zinserträgen	200,00	1.100,00	1,24
2	3133	Einzahlungen aus Gewinnentnahmen von marktbestimmten Betrieben	0,00	0,00	0,00
2	3134	Sonstige Einzahlungen aus Finanzerträgen	0,00	0,00	0,00
2	3135	Einzahlungen aus Dividenden/Gewinnausschüttungen	0,00	0,00	0,00
SU	31	Summe Einzahlungen operative Gebarung	11.360.900,00	11.285.800,00	9.889.052,36
1	321	Auszahlungen aus Personalaufwand	2.102.500,00	2.004.400,00	1.996.367,92
2	3211	Auszahlungen für Personalaufwand Bezüge, Nebengebühren, und Mehrleistungsvergütungen	1.653.900,00	1.565.200,00	1.504.034,78
2	3212	Auszahlungen für gesetzliche und freiwillige Sozialaufwendungen	417.600,00	406.800,00	462.360,99
2	3213	Auszahlungen aus sonstigem Personalaufwand	31.000,00	32.400,00	29.972,15
1	322	Auszahlungen aus Sachaufwand (ohne Transferaufwand)	3.924.200,00	3.905.000,00	2.211.134,47
2	3221	Auszahlungen für Gebrauchs- und Verbrauchsgüter, Handelswaren	183.100,00	202.200,00	124.321,56
2	3222	Auszahlungen für Verwaltungs- und Betriebsaufwand	348.300,00	348.900,00	318.298,49
2	3223	Auszahlungen für Leasing- und Mietaufwand	55.800,00	43.300,00	40.279,06
2	3224	Auszahlungen für Instandhaltung	645.500,00	542.400,00	429.471,57
2	3225	Sonstige Auszahlungen aus Sachaufwand	2.691.500,00	2.768.200,00	1.298.763,79
2	3226	Auszahlungen aus der Inanspruchnahme von Haftungen	0,00	0,00	0,00
1	323	Auszahlungen aus Transfers (ohne Kapitaltransfers)	5.361.100,00	5.193.700,00	5.752.225,35
2	3231	Transferzahlungen an Träger des öffentlichen Rechts	4.903.100,00	4.722.700,00	5.242.887,06
2	3232	Transferzahlungen an Beteiligungen	0,00	0,00	0,00

MVAG-Ebene	MVAG-Code	Mittelverwendungs- und -aufbringungsgruppen (1. und 2. Ebene)	VA 2022	VA 2021	RA 2020
2	3233	Transferzahlungen an Unternehmen (inkl. Finanzunternehmen)	50.000,00	55.000,00	53.996,96
2	3234	Transferzahlungen an Haushalte und Organisationen ohne Erwerbscharakter	408.000,00	416.000,00	455.341,33
2	3235	Transferzahlungen an das Ausland	0,00	0,00	0,00
2	3236	Investitions- und Tilgungszuschüsse zwischen Unternehmungen und Betrieben der Gebietskörperschaft un	0,00	0,00	0,00
1	324	Auszahlungen aus Finanzaufwand	10.800,00	12.200,00	3.954,19
2	3241	Auszahlungen für Zinsaufwand für Finanzierungsleasing, für Forderungskauf, für Finanzschulden und de	7.300,00	8.700,00	681,20
2	3242	Auszahlungen für Zinsen aus derivativen Finanzinstrumenten ohne Grundgeschäft	0,00	0,00	0,00
2	3243	Auszahlung aus Gewinnentnahmen von marktbestimmten Betrieben	0,00	0,00	0,00
2	3244	Sonstige Auszahlungen aus Finanzaufwendungen	3.500,00	3.500,00	3.272,99
SU	32	Summe Auszahlungen operative Gebarung	11.398.600,00	11.115.300,00	9.963.681,93
SA1		Saldo (1) Geldfluss aus der Operativen Gebarung (31 - 32)	-37.700,00	170.500,00	-74.629,57
1	331	Einzahlungen aus der Investitionstätigkeit	160.000,00	250.000,00	298.877,00
2	3311	Einzahlungen aus der Veräußerung von immateriellem Vermögen	0,00	0,00	0,00
2	3312	Einzahlungen aus der Veräußerung von Grundstücken und Grundstückseinrichtungen	140.000,00	250.000,00	298.877,00
2	3313	Einzahlungen aus der Veräußerung von Gebäuden und Bauten	0,00	0,00	0,00
2	3314	Einzahlungen aus der Veräußerung von technischen Anlagen, Fahrzeuge und Maschinen	20.000,00	0,00	0,00
2	3315	Einzahlungen aus der Veräußerung von Amts-, Betriebs- und Geschäftsausstattung	0,00	0,00	0,00
2	3316	Einzahlungen aus der Veräußerung von Kulturgütern	0,00	0,00	0,00
2	3317	Einzahlungen aus der Veräußerung von Beteiligungen	0,00	0,00	0,00
1	332	Einzahlungen aus der Rückzahlung von Darlehen sowie gewährten Vorschüssen	1.600,00	1.800,00	3.450,00
2	3321	Einzahlungen aus Darlehen an Träger des öffentlichen Rechts	0,00	0,00	0,00
2	3322	Einzahlungen aus Darlehen von Beteiligungen	0,00	0,00	0,00
2	3323	Einzahlungen aus Darlehen an Unternehmen und Haushalte	0,00	0,00	0,00
2	3325	Einzahlungen aus Vorschüssen und Anzahlungen	1.600,00	1.800,00	3.450,00
1	333	Einzahlungen aus Kapitaltransfers	715.200,00	529.500,00	1.016.055,67
2	3331	Kapitaltransferzahlungen von Trägern des öffentlichen Rechts	625.200,00	469.500,00	937.094,71
2	3332	Kapitaltransferzahlungen von Beteiligungen	0,00	0,00	0,00
2	3333	Kapitaltransferzahlungen von Unternehmen	15.000,00	0,00	0,00
2	3334	Kapitaltransferzahlungen von Haushalten und Organisationen ohne Erwerbscharakter	75.000,00	60.000,00	78.960,96
2	3335	Kapitaltransferzahlungen vom Ausland	0,00	0,00	0,00
SU	33	Summe Einzahlungen investive Gebarung	876.800,00	781.300,00	1.318.382,67
1	341	Auszahlungen aus der Investitionstätigkeit	1.025.100,00	730.500,00	1.518.700,55
2	3411	Auszahlungen für den Erwerb von immateriellem Vermögen	0,00	0,00	0,00
2	3412	Auszahlungen für den Erwerb von Grundstücken und Grundstückseinrichtungen	329.000,00	495.800,00	1.490.098,38
2	3413	Auszahlungen für den Erwerb von Gebäuden und Bauten	80.000,00	175.300,00	0,00
2	3414	Auszahlungen für den Erwerb von technischen Anlagen, Fahrzeuge und Maschinen	553.100,00	27.800,00	0,00
2	3415	Auszahlungen für den Erwerb von Amts-, Betriebs- und Geschäftsausstattung	63.000,00	31.600,00	28.602,17

MVAG-Ebene	MVAG-Code	Mittelverwendungs- und -aufbringungsgruppen (1. und 2. Ebene)	VA 2022	VA 2021	RA 2020
2	3416	Auszahlungen für den Erwerb von Kulturgütern	0,00	0,00	0,00
2	3417	Auszahlungen für den Erwerb von Beteiligungen	0,00	0,00	0,00
1	342	Auszahlungen von gewährten Darlehen sowie gewährten Vorschüssen	0,00	0,00	0,00
2	3421	Auszahlung von Darlehen an Träger des öffentlichen Rechts	0,00	0,00	0,00
2	3422	Auszahlung von Darlehen an Beteiligungen	0,00	0,00	0,00
2	3423	Auszahlung von Darlehen an Unternehmen und Haushalte	0,00	0,00	0,00
2	3425	Auszahlungen von Vorschüssen und Anzahlungen	0,00	0,00	0,00
1	343	Auszahlungen aus Kapitaltransfers	190.000,00	351.000,00	25.429,34
2	3431	Kapitaltransferzahlungen an Träger des öffentlichen Rechts	39.000,00	0,00	0,00
2	3432	Kapitaltransferzahlungen an Beteiligungen	25.000,00	251.000,00	0,00
2	3433	Kapitaltransferzahlungen an Unternehmen (Finanzunternehmen)	95.000,00	65.000,00	14.200,00
2	3434	Kapitaltransferzahlungen an Haushalte und Organisationen ohne Erwerbscharakter	31.000,00	35.000,00	11.229,34
2	3435	Kapitaltransferzahlungen an das Ausland	0,00	0,00	0,00
SU	34	Summe Auszahlungen investive Gebarung	1.215.100,00	1.081.500,00	1.544.129,89
SA2		Saldo (2) Geldfluss aus der Investiven Gebarung (33 - 34)	-338.300,00	-300.200,00	-225.747,22
SA3		Saldo (3) Nettofinanzierungssaldo (Saldo 1+ Saldo 2)	-376.000,00	-129.700,00	-300.376,79
1	351	Einzahlungen aus der Aufnahme von Finanzschulden	0,00	0,00	0,00
2	3511	Einzahlungen aus empfangenen Darlehen von öffentlichen Körperschaften und Rechtsträgern	0,00	0,00	0,00
2	3512	Einzahlungen aus empfangenen Darlehen von Beteiligungen	0,00	0,00	0,00
2	3513	Einzahlungen aus empfangenen Darlehen von Unternehmen und privaten Haushalten	0,00	0,00	0,00
2	3514	Einzahlungen aus Finanzschulden (Finanzunternehmen)	0,00	0,00	0,00
1	353	Einzahlungen infolge eines Kapitaltausch bei derivativen Finanzinstrumenten mit Grundgeschäft	0,00	0,00	0,00
2	3530	Einzahlungen infolge eines Kapitaltausch bei derivativen Finanzinstrumenten mit Grundgeschäft	0,00	0,00	0,00
1	355	Einzahlungen aus dem Abgang von Finanzinstrumenten	0,00	0,00	0,00
2	3550	Einzahlungen aus dem Abgang von Finanzinstrumenten	0,00	0,00	0,00
SU	35	Summe Einzahlungen aus der Finanzierungstätigkeit	0,00	0,00	0,00
1	361	Auszahlungen aus der Tilgung von Finanzschulden	46.800,00	81.700,00	81.282,04
2	3611	Auszahlungen aus empfangenen Darlehen von öffentlichen Körperschaften und Rechtsträgern	1.700,00	23.700,00	23.398,48
2	3612	Auszahlungen aus empfangenen Darlehen von Beteiligungen	0,00	0,00	0,00
2	3613	Auszahlungen aus empfangenen Darlehen von Unternehmen und privaten Haushalten	0,00	0,00	0,00
2	3614	Auszahlungen aus Finanzschulden	0,00	0,00	0,00
2	3615	Auszahlung aus der Rückzahlung von Leasingverbindlichkeiten	45.100,00	58.000,00	57.883,56
1	363	Auszahlungen infolge eines Kapitaltausch bei derivativen Finanzinstrumenten mit Grundgeschäft	0,00	0,00	0,00
2	3630	Auszahlungen infolge eines Kapitaltausch bei derivativen Finanzinstrumenten mit Grundgeschäft	0,00	0,00	0,00
1	365	Auszahlungen für den Erwerb von Finanzinstrumenten	0,00	0,00	0,00
2	3650	Auszahlungen für den Erwerb von Finanzinstrumenten	0,00	0,00	0,00
SU	36	Summe Auszahlungen aus der Finanzierungstätigkeit	46.800,00	81.700,00	81.282,04

MVAG- Ebene	MVAG- Code	Mittelverwendungs- und -aufbringungsgruppen (1. und 2. Ebene)	VA 2022	VA 2021	RA 2020
SA4		Saldo (4) Geldfluss aus der Finanzierungstätigkeit (35 - 36)	-46.800,00	-81.700,00	-81.282,04
SA5		Saldo (5) Geldfluss aus der voranschlagswirksamen Gebarung (Saldo 3 + Saldo 4)	-422.800,00	-211.400,00	-381.658,83

Finanzierungsvoranschlag Bereichsbudget 0

MVAG-Ebene	MVAG-Code	Mittelverwendungs- und -aufbringungsgruppen (1. und 2. Ebene)	VA 2022	VA 2021	RA 2020
1	311	Einzahlungen aus der operativen Verwaltungstätigkeit	52.800,00	59.100,00	36.950,14
2	3111	Einzahlungen aus eigenen Abgaben	0,00	0,00	0,00
2	3112	Einzahlungen aus Ertragsanteilen	0,00	0,00	0,00
2	3113	Einzahlungen aus Gebühren	0,00	0,00	0,00
2	3114	Einzahlungen aus Leistungen	25.200,00	27.200,00	18.461,42
2	3115	Einzahlungen aus Besitz und wirtschaftlicher Tätigkeit	0,00	0,00	0,00
2	3116	Einzahlungen aus Veräußerung von geringwertigen Wirtschaftsgütern (GWG) und sonstige Einzahlungen	27.600,00	31.900,00	18.488,72
1	312	Einzahlungen aus Transfers (ohne Kapitaltransfers)	30.000,00	30.000,00	1.080,00
2	3121	Transferzahlungen von Trägern des öffentlichen Rechts	30.000,00	30.000,00	1.080,00
2	3122	Transferzahlungen von Beteiligungen	0,00	0,00	0,00
2	3123	Transferzahlungen von Unternehmen (inkl. Finanzunternehmen)	0,00	0,00	0,00
2	3124	Transferzahlungen von Haushalte und Organisationen ohne Erwerbscharakter	0,00	0,00	0,00
2	3125	Transferzahlungen vom Ausland (öffentliche Rechtsträger)	0,00	0,00	0,00
2	3126	Investitions- und Tilgungszuschüsse zwischen Unternehmungen und Betrieben der Gebietskörperschaft un	0,00	0,00	0,00
1	313	Einzahlungen aus Finanzerträgen	0,00	0,00	0,00
2	3131	Einzahlungen aus Zinserträgen	0,00	0,00	0,00
2	3133	Einzahlungen aus Gewinnentnahmen von marktbestimmten Betrieben	0,00	0,00	0,00
2	3134	Sonstige Einzahlungen aus Finanzerträgen	0,00	0,00	0,00
2	3135	Einzahlungen aus Dividenden/Gewinnausschüttungen	0,00	0,00	0,00
SU	31	Summe Einzahlungen operative Gebarung	82.800,00	89.100,00	38.030,14
1	321	Auszahlungen aus Personalaufwand	625.400,00	613.600,00	573.427,19
2	3211	Auszahlungen für Personalaufwand Bezüge, Nebengebühren, und Mehrleistungsvergütungen	513.900,00	505.500,00	467.348,25
2	3212	Auszahlungen für gesetzliche und freiwillige Sozialaufwendungen	102.400,00	99.600,00	97.717,12
2	3213	Auszahlungen aus sonstigem Personalaufwand	9.100,00	8.500,00	8.361,82
1	322	Auszahlungen aus Sachaufwand (ohne Transferaufwand)	522.200,00	529.900,00	420.068,78
2	3221	Auszahlungen für Gebrauchs- und Verbrauchsgüter, Handelswaren	44.200,00	48.100,00	40.039,82
2	3222	Auszahlungen für Verwaltungs- und Betriebsaufwand	51.100,00	50.400,00	39.627,97
2	3223	Auszahlungen für Leasing- und Mietaufwand	12.200,00	9.200,00	7.276,42
2	3224	Auszahlungen für Instandhaltung	22.800,00	22.800,00	13.806,12
2	3225	Sonstige Auszahlungen aus Sachaufwand	391.900,00	399.400,00	319.318,45
2	3226	Auszahlungen aus der Inanspruchnahme von Haftungen	0,00	0,00	0,00
1	323	Auszahlungen aus Transfers (ohne Kapitaltransfers)	555.400,00	546.400,00	461.785,40
2	3231	Transferzahlungen an Träger des öffentlichen Rechts	551.400,00	544.900,00	458.285,40
2	3232	Transferzahlungen an Beteiligungen	0,00	0,00	0,00

MVAG-Ebene	MVAG-Code	Mittelverwendungs- und -aufbringungsgruppen (1. und 2. Ebene)	VA 2022	VA 2021	RA 2020
2	3233	Transferzahlungen an Unternehmen (inkl. Finanzunternehmen)	0,00	0,00	0,00
2	3234	Transferzahlungen an Haushalte und Organisationen ohne Erwerbscharakter	4.000,00	1.500,00	3.500,00
2	3235	Transferzahlungen an das Ausland	0,00	0,00	0,00
2	3236	Investitions- und Tilgungszuschüsse zwischen Unternehmungen und Betrieben der Gebietskörperschaft un	0,00	0,00	0,00
1	324	Auszahlungen aus Finanzaufwand	0,00	0,00	0,00
2	3241	Auszahlungen für Zinsaufwand für Finanzierungsleasing, für Forderungskauf, für Finanzschulden und de	0,00	0,00	0,00
2	3242	Auszahlungen für Zinsen aus derivativen Finanzinstrumenten ohne Grundgeschäft	0,00	0,00	0,00
2	3243	Auszahlung aus Gewinnentnahmen von marktbestimmten Betrieben	0,00	0,00	0,00
2	3244	Sonstige Auszahlungen aus Finanzaufwendungen	0,00	0,00	0,00
SU	32	Summe Auszahlungen operative Gebarung	1.703.000,00	1.689.900,00	1.455.281,37
SA1		Saldo (1) Geldfluss aus der Operativen Gebarung (31 - 32)	-1.620.200,00	-1.600.800,00	-1.417.251,23
1	331	Einzahlungen aus der Investitionstätigkeit	0,00	0,00	0,00
2	3311	Einzahlungen aus der Veräußerung von immateriellem Vermögen	0,00	0,00	0,00
2	3312	Einzahlungen aus der Veräußerung von Grundstücken und Grundstückseinrichtungen	0,00	0,00	0,00
2	3313	Einzahlungen aus der Veräußerung von Gebäuden und Bauten	0,00	0,00	0,00
2	3314	Einzahlungen aus der Veräußerung von technischen Anlagen, Fahrzeuge und Maschinen	0,00	0,00	0,00
2	3315	Einzahlungen aus der Veräußerung von Amts-, Betriebs- und Geschäftsausstattung	0,00	0,00	0,00
2	3316	Einzahlungen aus der Veräußerung von Kulturgütern	0,00	0,00	0,00
2	3317	Einzahlungen aus der Veräußerung von Beteiligungen	0,00	0,00	0,00
1	332	Einzahlungen aus der Rückzahlung von Darlehen sowie gewährten Vorschüssen	1.600,00	1.800,00	3.450,00
2	3321	Einzahlungen aus Darlehen an Träger des öffentlichen Rechts	0,00	0,00	0,00
2	3322	Einzahlungen aus Darlehen von Beteiligungen	0,00	0,00	0,00
2	3323	Einzahlungen aus Darlehen an Unternehmen und Haushalte	0,00	0,00	0,00
2	3325	Einzahlungen aus Vorschüssen und Anzahlungen	1.600,00	1.800,00	3.450,00
1	333	Einzahlungen aus Kapitaltransfers	0,00	0,00	7.450,00
2	3331	Kapitaltransferzahlungen von Trägern des öffentlichen Rechts	0,00	0,00	7.450,00
2	3332	Kapitaltransferzahlungen von Beteiligungen	0,00	0,00	0,00
2	3333	Kapitaltransferzahlungen von Unternehmen	0,00	0,00	0,00
2	3334	Kapitaltransferzahlungen von Haushalten und Organisationen ohne Erwerbscharakter	0,00	0,00	0,00
2	3335	Kapitaltransferzahlungen vom Ausland	0,00	0,00	0,00
SU	33	Summe Einzahlungen investive Gebarung	1.600,00	1.800,00	10.900,00
1	341	Auszahlungen aus der Investitionstätigkeit	15.000,00	5.100,00	4.820,44
2	3411	Auszahlungen für den Erwerb von immateriellem Vermögen	0,00	0,00	0,00
2	3412	Auszahlungen für den Erwerb von Grundstücken und Grundstückseinrichtungen	0,00	1.600,00	0,00
2	3413	Auszahlungen für den Erwerb von Gebäuden und Bauten	10.000,00	0,00	0,00
2	3414	Auszahlungen für den Erwerb von technischen Anlagen, Fahrzeuge und Maschinen	0,00	3.500,00	0,00
2	3415	Auszahlungen für den Erwerb von Amts-, Betriebs- und Geschäftsausstattung	5.000,00	0,00	4.820,44

MVAG- Ebene	MVAG- Code	Mittelverwendungs- und -aufbringungsgruppen (1. und 2. Ebene)	VA 2022	VA 2021	RA 2020
2	3416	Auszahlungen für den Erwerb von Kulturgütern	0,00	0,00	0,00
2	3417	Auszahlungen für den Erwerb von Beteiligungen	0,00	0,00	0,00
1	342	Auszahlungen von gewährten Darlehen sowie gewährten Vorschüssen	0,00	0,00	0,00
2	3421	Auszahlung von Darlehen an Träger des öffentlichen Rechts	0,00	0,00	0,00
2	3422	Auszahlung von Darlehen an Beteiligungen	0,00	0,00	0,00
2	3423	Auszahlung von Darlehen an Unternehmen und Haushalte	0,00	0,00	0,00
2	3425	Auszahlungen von Vorschüssen und Anzahlungen	0,00	0,00	0,00
1	343	Auszahlungen aus Kapitaltransfers	0,00	0,00	0,00
2	3431	Kapitaltransferzahlungen an Träger des öffentlichen Rechts	0,00	0,00	0,00
2	3432	Kapitaltransferzahlungen an Beteiligungen	0,00	0,00	0,00
2	3433	Kapitaltransferzahlungen an Unternehmen (Finanzunternehmen)	0,00	0,00	0,00
2	3434	Kapitaltransferzahlungen an Haushalte und Organisationen ohne Erwerbscharakter	0,00	0,00	0,00
2	3435	Kapitaltransferzahlungen an das Ausland	0,00	0,00	0,00
SU	34	Summe Auszahlungen investive Gebarung	15.000,00	5.100,00	4.820,44
SA2		Saldo (2) Geldfluss aus der Investiven Gebarung (33 - 34)	-13.400,00	-3.300,00	6.079,56
SA3		Saldo (3) Nettofinanzierungssaldo (Saldo 1+ Saldo 2)	-1.633.600,00	-1.604.100,00	-1.411.171,67
1	351	Einzahlungen aus der Aufnahme von Finanzschulden	0,00	0,00	0,00
2	3511	Einzahlungen aus empfangenen Darlehen von öffentlichen Körperschaften und Rechtsträgern	0,00	0,00	0,00
2	3512	Einzahlungen aus empfangenen Darlehen von Beteiligungen	0,00	0,00	0,00
2	3513	Einzahlungen aus empfangenen Darlehen von Unternehmen und privaten Haushalten	0,00	0,00	0,00
2	3514	Einzahlungen aus Finanzschulden (Finanzunternehmen)	0,00	0,00	0,00
1	353	Einzahlungen infolge eines Kapitaltausch bei derivativen Finanzinstrumenten mit Grundgeschäft	0,00	0,00	0,00
2	3530	Einzahlungen infolge eines Kapitaltausch bei derivativen Finanzinstrumenten mit Grundgeschäft	0,00	0,00	0,00
1	355	Einzahlungen aus dem Abgang von Finanzinstrumenten	0,00	0,00	0,00
2	3550	Einzahlungen aus dem Abgang von Finanzinstrumenten	0,00	0,00	0,00
SU	35	Summe Einzahlungen aus der Finanzierungstätigkeit	0,00	0,00	0,00
1	361	Auszahlungen aus der Tilgung von Finanzschulden	0,00	0,00	0,00
2	3611	Auszahlungen aus empfangenen Darlehen von öffentlichen Körperschaften und Rechtsträgern	0,00	0,00	0,00
2	3612	Auszahlungen aus empfangenen Darlehen von Beteiligungen	0,00	0,00	0,00
2	3613	Auszahlungen aus empfangenen Darlehen von Unternehmen und privaten Haushalten	0,00	0,00	0,00
2	3614	Auszahlungen aus Finanzschulden	0,00	0,00	0,00
2	3615	Auszahlung aus der Rückzahlung von Leasingverbindlichkeiten	0,00	0,00	0,00
1	363	Auszahlungen infolge eines Kapitaltausch bei derivativen Finanzinstrumenten mit Grundgeschäft	0,00	0,00	0,00
2	3630	Auszahlungen infolge eines Kapitaltausch bei derivativen Finanzinstrumenten mit Grundgeschäft	0,00	0,00	0,00
1	365	Auszahlungen für den Erwerb von Finanzinstrumenten	0,00	0,00	0,00
2	3650	Auszahlungen für den Erwerb von Finanzinstrumenten	0,00	0,00	0,00
SU	36	Summe Auszahlungen aus der Finanzierungstätigkeit	0,00	0,00	0,00

MVAG- Ebene	MVAG- Code	Mittelverwendungs- und -aufbringungsgruppen (1. und 2. Ebene)	VA 2022	VA 2021	RA 2020
SA4		Saldo (4) Geldfluss aus der Finanzierungstätigkeit (35 - 36)	0,00	0,00	0,00
SA5		Saldo (5) Geldfluss aus der voranschlagswirksamen Gebarung (Saldo 3 + Saldo 4)	-1.633.600,00	-1.604.100,00	-1.411.171,67

Finanzierungsvoranschlag Bereichsbudget 1

MVAG-Ebene	MVAG-Code	Mittelverwendungs- und -aufbringungsgruppen (1. und 2. Ebene)	VA 2022	VA 2021	RA 2020
1	311	Einzahlungen aus der operativen Verwaltungstätigkeit	14.700,00	7.800,00	3.633,30
2	3111	Einzahlungen aus eigenen Abgaben	0,00	0,00	0,00
2	3112	Einzahlungen aus Ertragsanteilen	0,00	0,00	0,00
2	3113	Einzahlungen aus Gebühren	0,00	0,00	0,00
2	3114	Einzahlungen aus Leistungen	3.600,00	4.600,00	588,42
2	3115	Einzahlungen aus Besitz und wirtschaftlicher Tätigkeit	3.200,00	3.200,00	3.044,88
2	3116	Einzahlungen aus Veräußerung von geringwertigen Wirtschaftsgütern (GWG) und sonstige Einzahlungen	7.900,00	0,00	0,00
1	312	Einzahlungen aus Transfers (ohne Kapitaltransfers)	25.300,00	40.600,00	26.179,61
2	3121	Transferzahlungen von Trägern des öffentlichen Rechts	20.300,00	35.600,00	21.837,87
2	3122	Transferzahlungen von Beteiligungen	0,00	0,00	0,00
2	3123	Transferzahlungen von Unternehmen (inkl. Finanzunternehmen)	4.500,00	4.500,00	4.341,74
2	3124	Transferzahlungen von Haushalte und Organisationen ohne Erwerbscharakter	500,00	500,00	0,00
2	3125	Transferzahlungen vom Ausland (öffentliche Rechtsträger)	0,00	0,00	0,00
2	3126	Investitions- und Tilgungszuschüsse zwischen Unternehmungen und Betrieben der Gebietskörperschaft un	0,00	0,00	0,00
1	313	Einzahlungen aus Finanzerträgen	0,00	0,00	0,00
2	3131	Einzahlungen aus Zinserträgen	0,00	0,00	0,00
2	3133	Einzahlungen aus Gewinnentnahmen von marktbestimmten Betrieben	0,00	0,00	0,00
2	3134	Sonstige Einzahlungen aus Finanzerträgen	0,00	0,00	0,00
2	3135	Einzahlungen aus Dividenden/Gewinnausschüttungen	0,00	0,00	0,00
SU	31	Summe Einzahlungen operative Gebarung	40.000,00	48.400,00	29.812,91
1	321	Auszahlungen aus Personalaufwand	178.500,00	156.800,00	152.520,31
2	3211	Auszahlungen für Personalaufwand Bezüge, Nebengebühren, und Mehrleistungsvergütungen	140.400,00	122.500,00	123.685,89
2	3212	Auszahlungen für gesetzliche und freiwillige Sozialaufwendungen	38.100,00	34.300,00	28.264,50
2	3213	Auszahlungen aus sonstigem Personalaufwand	0,00	0,00	569,92
1	322	Auszahlungen aus Sachaufwand (ohne Transferaufwand)	135.300,00	139.300,00	148.018,85
2	3221	Auszahlungen für Gebrauchs- und Verbrauchsgüter, Handelswaren	16.400,00	16.600,00	12.557,28
2	3222	Auszahlungen für Verwaltungs- und Betriebsaufwand	24.400,00	23.600,00	23.778,71
2	3223	Auszahlungen für Leasing- und Mietaufwand	10.500,00	4.500,00	4.469,17
2	3224	Auszahlungen für Instandhaltung	66.000,00	76.000,00	83.240,35
2	3225	Sonstige Auszahlungen aus Sachaufwand	18.000,00	18.600,00	23.973,34
2	3226	Auszahlungen aus der Inanspruchnahme von Haftungen	0,00	0,00	0,00
1	323	Auszahlungen aus Transfers (ohne Kapitaltransfers)	6.700,00	6.700,00	5.123,53
2	3231	Transferzahlungen an Träger des öffentlichen Rechts	1.200,00	1.200,00	1.049,04
2	3232	Transferzahlungen an Beteiligungen	0,00	0,00	0,00

MVAG-Ebene	MVAG-Code	Mittelverwendungs- und -aufbringungsgruppen (1. und 2. Ebene)	VA 2022	VA 2021	RA 2020
2	3233	Transferzahlungen an Unternehmen (inkl. Finanzunternehmen)	0,00	0,00	0,00
2	3234	Transferzahlungen an Haushalte und Organisationen ohne Erwerbscharakter	5.500,00	5.500,00	4.074,49
2	3235	Transferzahlungen an das Ausland	0,00	0,00	0,00
2	3236	Investitions- und Tilgungszuschüsse zwischen Unternehmungen und Betrieben der Gebietskörperschaft un	0,00	0,00	0,00
1	324	Auszahlungen aus Finanzaufwand	100,00	100,00	29,04
2	3241	Auszahlungen für Zinsaufwand für Finanzierungsleasing, für Forderungskauf, für Finanzschulden und de	100,00	100,00	29,04
2	3242	Auszahlungen für Zinsen aus derivativen Finanzinstrumenten ohne Grundgeschäft	0,00	0,00	0,00
2	3243	Auszahlung aus Gewinnentnahmen von marktbestimmten Betrieben	0,00	0,00	0,00
2	3244	Sonstige Auszahlungen aus Finanzaufwendungen	0,00	0,00	0,00
SU	32	Summe Auszahlungen operative Gebarung	320.600,00	302.900,00	305.691,73
SA1		Saldo (1) Geldfluss aus der Operativen Gebarung (31 - 32)	-280.600,00	-254.500,00	-275.878,82
1	331	Einzahlungen aus der Investitionstätigkeit	20.000,00	0,00	0,00
2	3311	Einzahlungen aus der Veräußerung von immateriellem Vermögen	0,00	0,00	0,00
2	3312	Einzahlungen aus der Veräußerung von Grundstücken und Grundstückseinrichtungen	0,00	0,00	0,00
2	3313	Einzahlungen aus der Veräußerung von Gebäuden und Bauten	0,00	0,00	0,00
2	3314	Einzahlungen aus der Veräußerung von technischen Anlagen, Fahrzeuge und Maschinen	20.000,00	0,00	0,00
2	3315	Einzahlungen aus der Veräußerung von Amts-, Betriebs- und Geschäftsausstattung	0,00	0,00	0,00
2	3316	Einzahlungen aus der Veräußerung von Kulturgütern	0,00	0,00	0,00
2	3317	Einzahlungen aus der Veräußerung von Beteiligungen	0,00	0,00	0,00
1	332	Einzahlungen aus der Rückzahlung von Darlehen sowie gewährten Vorschüssen	0,00	0,00	0,00
2	3321	Einzahlungen aus Darlehen an Träger des öffentlichen Rechts	0,00	0,00	0,00
2	3322	Einzahlungen aus Darlehen von Beteiligungen	0,00	0,00	0,00
2	3323	Einzahlungen aus Darlehen an Unternehmen und Haushalte	0,00	0,00	0,00
2	3325	Einzahlungen aus Vorschüssen und Anzahlungen	0,00	0,00	0,00
1	333	Einzahlungen aus Kapitaltransfers	460.200,00	3.000,00	0,00
2	3331	Kapitaltransferzahlungen von Trägern des öffentlichen Rechts	445.200,00	3.000,00	0,00
2	3332	Kapitaltransferzahlungen von Beteiligungen	0,00	0,00	0,00
2	3333	Kapitaltransferzahlungen von Unternehmen	15.000,00	0,00	0,00
2	3334	Kapitaltransferzahlungen von Haushalten und Organisationen ohne Erwerbscharakter	0,00	0,00	0,00
2	3335	Kapitaltransferzahlungen vom Ausland	0,00	0,00	0,00
SU	33	Summe Einzahlungen investive Gebarung	480.200,00	3.000,00	0,00
1	341	Auszahlungen aus der Investitionstätigkeit	488.100,00	12.500,00	9.252,37
2	3411	Auszahlungen für den Erwerb von immateriellem Vermögen	0,00	0,00	0,00
2	3412	Auszahlungen für den Erwerb von Grundstücken und Grundstückseinrichtungen	0,00	0,00	0,00
2	3413	Auszahlungen für den Erwerb von Gebäuden und Bauten	0,00	0,00	0,00
2	3414	Auszahlungen für den Erwerb von technischen Anlagen, Fahrzeuge und Maschinen	479.100,00	3.500,00	0,00
2	3415	Auszahlungen für den Erwerb von Amts-, Betriebs- und Geschäftsausstattung	9.000,00	9.000,00	9.252,37

MVAG- Ebene	MVAG- Code	Mittelverwendungs- und -aufbringungsgruppen (1. und 2. Ebene)	VA 2022	VA 2021	RA 2020
2	3416	Auszahlungen für den Erwerb von Kulturgütern	0,00	0,00	0,00
2	3417	Auszahlungen für den Erwerb von Beteiligungen	0,00	0,00	0,00
1	342	Auszahlungen von gewährten Darlehen sowie gewährten Vorschüssen	0,00	0,00	0,00
2	3421	Auszahlung von Darlehen an Träger des öffentlichen Rechts	0,00	0,00	0,00
2	3422	Auszahlung von Darlehen an Beteiligungen	0,00	0,00	0,00
2	3423	Auszahlung von Darlehen an Unternehmen und Haushalte	0,00	0,00	0,00
2	3425	Auszahlungen von Vorschüssen und Anzahlungen	0,00	0,00	0,00
1	343	Auszahlungen aus Kapitaltransfers	0,00	0,00	0,00
2	3431	Kapitaltransferzahlungen an Träger des öffentlichen Rechts	0,00	0,00	0,00
2	3432	Kapitaltransferzahlungen an Beteiligungen	0,00	0,00	0,00
2	3433	Kapitaltransferzahlungen an Unternehmen (Finanzunternehmen)	0,00	0,00	0,00
2	3434	Kapitaltransferzahlungen an Haushalte und Organisationen ohne Erwerbscharakter	0,00	0,00	0,00
2	3435	Kapitaltransferzahlungen an das Ausland	0,00	0,00	0,00
SU	34	Summe Auszahlungen investive Gebarung	488.100,00	12.500,00	9.252,37
SA2		Saldo (2) Geldfluss aus der Investiven Gebarung (33 - 34)	-7.900,00	-9.500,00	-9.252,37
SA3		Saldo (3) Nettofinanzierungssaldo (Saldo 1+ Saldo 2)	-288.500,00	-264.000,00	-285.131,19
1	351	Einzahlungen aus der Aufnahme von Finanzschulden	0,00	0,00	0,00
2	3511	Einzahlungen aus empfangenen Darlehen von öffentlichen Körperschaften und Rechtsträgern	0,00	0,00	0,00
2	3512	Einzahlungen aus empfangenen Darlehen von Beteiligungen	0,00	0,00	0,00
2	3513	Einzahlungen aus empfangenen Darlehen von Unternehmen und privaten Haushalten	0,00	0,00	0,00
2	3514	Einzahlungen aus Finanzschulden (Finanzunternehmen)	0,00	0,00	0,00
1	353	Einzahlungen infolge eines Kapitaltausch bei derivativen Finanzinstrumenten mit Grundgeschäft	0,00	0,00	0,00
2	3530	Einzahlungen infolge eines Kapitaltausch bei derivativen Finanzinstrumenten mit Grundgeschäft	0,00	0,00	0,00
1	355	Einzahlungen aus dem Abgang von Finanzinstrumenten	0,00	0,00	0,00
2	3550	Einzahlungen aus dem Abgang von Finanzinstrumenten	0,00	0,00	0,00
SU	35	Summe Einzahlungen aus der Finanzierungstätigkeit	0,00	0,00	0,00
1	361	Auszahlungen aus der Tilgung von Finanzschulden	800,00	700,00	699,52
2	3611	Auszahlungen aus empfangenen Darlehen von öffentlichen Körperschaften und Rechtsträgern	800,00	700,00	699,52
2	3612	Auszahlungen aus empfangenen Darlehen von Beteiligungen	0,00	0,00	0,00
2	3613	Auszahlungen aus empfangenen Darlehen von Unternehmen und privaten Haushalten	0,00	0,00	0,00
2	3614	Auszahlungen aus Finanzschulden	0,00	0,00	0,00
2	3615	Auszahlung aus der Rückzahlung von Leasingverbindlichkeiten	0,00	0,00	0,00
1	363	Auszahlungen infolge eines Kapitaltausch bei derivativen Finanzinstrumenten mit Grundgeschäft	0,00	0,00	0,00
2	3630	Auszahlungen infolge eines Kapitaltausch bei derivativen Finanzinstrumenten mit Grundgeschäft	0,00	0,00	0,00
1	365	Auszahlungen für den Erwerb von Finanzinstrumenten	0,00	0,00	0,00
2	3650	Auszahlungen für den Erwerb von Finanzinstrumenten	0,00	0,00	0,00
SU	36	Summe Auszahlungen aus der Finanzierungstätigkeit	800,00	700,00	699,52

MVAG- Ebene	MVAG- Code	Mittelverwendungs- und -aufbringungsgruppen (1. und 2. Ebene)	VA 2022	VA 2021	RA 2020
SA4		Saldo (4) Geldfluss aus der Finanzierungstätigkeit (35 - 36)	-800,00	-700,00	-699,52
SA5		Saldo (5) Geldfluss aus der voranschlagswirksamen Gebarung (Saldo 3 + Saldo 4)	-289.300,00	-264.700,00	-285.830,71

Finanzierungsvoranschlag Bereichsbudget 2

MVAG-Ebene	MVAG-Code	Mittelverwendungs- und -aufbringungsgruppen (1. und 2. Ebene)	VA 2022	VA 2021	RA 2020
1	311	Einzahlungen aus der operativen Verwaltungstätigkeit	66.900,00	22.300,00	57.522,68
2	3111	Einzahlungen aus eigenen Abgaben	0,00	0,00	0,00
2	3112	Einzahlungen aus Ertragsanteilen	0,00	0,00	0,00
2	3113	Einzahlungen aus Gebühren	1.000,00	1.000,00	576,32
2	3114	Einzahlungen aus Leistungen	25.200,00	16.100,00	52.112,64
2	3115	Einzahlungen aus Besitz und wirtschaftlicher Tätigkeit	5.400,00	4.900,00	4.833,72
2	3116	Einzahlungen aus Veräußerung von geringwertigen Wirtschaftsgütern (GWG) und sonstige Einzahlungen	35.300,00	300,00	0,00
1	312	Einzahlungen aus Transfers (ohne Kapitaltransfers)	76.500,00	301.000,00	110.754,67
2	3121	Transferzahlungen von Trägern des öffentlichen Rechts	76.500,00	301.000,00	110.754,67
2	3122	Transferzahlungen von Beteiligungen	0,00	0,00	0,00
2	3123	Transferzahlungen von Unternehmen (inkl. Finanzunternehmen)	0,00	0,00	0,00
2	3124	Transferzahlungen von Haushalte und Organisationen ohne Erwerbscharakter	0,00	0,00	0,00
2	3125	Transferzahlungen vom Ausland (öffentliche Rechtsträger)	0,00	0,00	0,00
2	3126	Investitions- und Tilgungszuschüsse zwischen Unternehmungen und Betrieben der Gebietskörperschaft un	0,00	0,00	0,00
1	313	Einzahlungen aus Finanzerträgen	0,00	0,00	0,00
2	3131	Einzahlungen aus Zinserträgen	0,00	0,00	0,00
2	3133	Einzahlungen aus Gewinnentnahmen von marktbestimmten Betrieben	0,00	0,00	0,00
2	3134	Sonstige Einzahlungen aus Finanzerträgen	0,00	0,00	0,00
2	3135	Einzahlungen aus Dividenden/Gewinnausschüttungen	0,00	0,00	0,00
SU	31	Summe Einzahlungen operative Gebarung	143.400,00	323.300,00	168.277,35
1	321	Auszahlungen aus Personalaufwand	368.000,00	345.000,00	445.927,57
2	3211	Auszahlungen für Personalaufwand Bezüge, Nebengebühren, und Mehrleistungsvergütungen	278.000,00	251.400,00	275.875,46
2	3212	Auszahlungen für gesetzliche und freiwillige Sozialaufwendungen	87.300,00	90.700,00	166.612,94
2	3213	Auszahlungen aus sonstigem Personalaufwand	2.700,00	2.900,00	3.439,17
1	322	Auszahlungen aus Sachaufwand (ohne Transferaufwand)	285.600,00	214.500,00	186.219,63
2	3221	Auszahlungen für Gebrauchs- und Verbrauchsgüter, Handelswaren	21.100,00	20.200,00	22.140,44
2	3222	Auszahlungen für Verwaltungs- und Betriebsaufwand	110.800,00	116.800,00	101.500,71
2	3223	Auszahlungen für Leasing- und Mietaufwand	18.300,00	14.900,00	14.882,25
2	3224	Auszahlungen für Instandhaltung	5.000,00	3.900,00	3.501,61
2	3225	Sonstige Auszahlungen aus Sachaufwand	130.400,00	58.700,00	44.194,62
2	3226	Auszahlungen aus der Inanspruchnahme von Haftungen	0,00	0,00	0,00
1	323	Auszahlungen aus Transfers (ohne Kapitaltransfers)	953.600,00	937.200,00	949.323,45
2	3231	Transferzahlungen an Träger des öffentlichen Rechts	591.100,00	571.700,00	532.570,58
2	3232	Transferzahlungen an Beteiligungen	0,00	0,00	0,00

MVAG-Ebene	MVAG-Code	Mittelverwendungs- und -aufbringungsgruppen (1. und 2. Ebene)	VA 2022	VA 2021	RA 2020
2	3233	Transferzahlungen an Unternehmen (inkl. Finanzunternehmen)	0,00	0,00	0,00
2	3234	Transferzahlungen an Haushalte und Organisationen ohne Erwerbscharakter	362.500,00	365.500,00	416.752,87
2	3235	Transferzahlungen an das Ausland	0,00	0,00	0,00
2	3236	Investitions- und Tilgungszuschüsse zwischen Unternehmungen und Betrieben der Gebietskörperschaft un	0,00	0,00	0,00
1	324	Auszahlungen aus Finanzaufwand	0,00	0,00	0,00
2	3241	Auszahlungen für Zinsaufwand für Finanzierungsleasing, für Forderungskauf, für Finanzschulden und de	0,00	0,00	0,00
2	3242	Auszahlungen für Zinsen aus derivativen Finanzinstrumenten ohne Grundgeschäft	0,00	0,00	0,00
2	3243	Auszahlung aus Gewinnentnahmen von marktbestimmten Betrieben	0,00	0,00	0,00
2	3244	Sonstige Auszahlungen aus Finanzaufwendungen	0,00	0,00	0,00
SU	32	Summe Auszahlungen operative Gebarung	1.607.200,00	1.496.700,00	1.581.470,65
SA1		Saldo (1) Geldfluss aus der Operativen Gebarung (31 - 32)	-1.463.800,00	-1.173.400,00	-1.413.193,30
1	331	Einzahlungen aus der Investitionstätigkeit	0,00	0,00	0,00
2	3311	Einzahlungen aus der Veräußerung von immateriellem Vermögen	0,00	0,00	0,00
2	3312	Einzahlungen aus der Veräußerung von Grundstücken und Grundstückseinrichtungen	0,00	0,00	0,00
2	3313	Einzahlungen aus der Veräußerung von Gebäuden und Bauten	0,00	0,00	0,00
2	3314	Einzahlungen aus der Veräußerung von technischen Anlagen, Fahrzeuge und Maschinen	0,00	0,00	0,00
2	3315	Einzahlungen aus der Veräußerung von Amts-, Betriebs- und Geschäftsausstattung	0,00	0,00	0,00
2	3316	Einzahlungen aus der Veräußerung von Kulturgütern	0,00	0,00	0,00
2	3317	Einzahlungen aus der Veräußerung von Beteiligungen	0,00	0,00	0,00
1	332	Einzahlungen aus der Rückzahlung von Darlehen sowie gewährten Vorschüssen	0,00	0,00	0,00
2	3321	Einzahlungen aus Darlehen an Träger des öffentlichen Rechts	0,00	0,00	0,00
2	3322	Einzahlungen aus Darlehen von Beteiligungen	0,00	0,00	0,00
2	3323	Einzahlungen aus Darlehen an Unternehmen und Haushalte	0,00	0,00	0,00
2	3325	Einzahlungen aus Vorschüssen und Anzahlungen	0,00	0,00	0,00
1	333	Einzahlungen aus Kapitaltransfers	0,00	0,00	316.500,00
2	3331	Kapitaltransferzahlungen von Trägern des öffentlichen Rechts	0,00	0,00	316.500,00
2	3332	Kapitaltransferzahlungen von Beteiligungen	0,00	0,00	0,00
2	3333	Kapitaltransferzahlungen von Unternehmen	0,00	0,00	0,00
2	3334	Kapitaltransferzahlungen von Haushalten und Organisationen ohne Erwerbscharakter	0,00	0,00	0,00
2	3335	Kapitaltransferzahlungen vom Ausland	0,00	0,00	0,00
SU	33	Summe Einzahlungen investive Gebarung	0,00	0,00	316.500,00
1	341	Auszahlungen aus der Investitionstätigkeit	35.000,00	0,00	375.269,67
2	3411	Auszahlungen für den Erwerb von immateriellem Vermögen	0,00	0,00	0,00
2	3412	Auszahlungen für den Erwerb von Grundstücken und Grundstückseinrichtungen	0,00	0,00	371.830,57
2	3413	Auszahlungen für den Erwerb von Gebäuden und Bauten	0,00	0,00	0,00
2	3414	Auszahlungen für den Erwerb von technischen Anlagen, Fahrzeuge und Maschinen	0,00	0,00	0,00
2	3415	Auszahlungen für den Erwerb von Amts-, Betriebs- und Geschäftsausstattung	35.000,00	0,00	3.439,10

MVAG- Ebene	MVAG- Code	Mittelverwendungs- und -aufbringungsgruppen (1. und 2. Ebene)	VA 2022	VA 2021	RA 2020
2	3416	Auszahlungen für den Erwerb von Kulturgütern	0,00	0,00	0,00
2	3417	Auszahlungen für den Erwerb von Beteiligungen	0,00	0,00	0,00
1	342	Auszahlungen von gewährten Darlehen sowie gewährten Vorschüssen	0,00	0,00	0,00
2	3421	Auszahlung von Darlehen an Träger des öffentlichen Rechts	0,00	0,00	0,00
2	3422	Auszahlung von Darlehen an Beteiligungen	0,00	0,00	0,00
2	3423	Auszahlung von Darlehen an Unternehmen und Haushalte	0,00	0,00	0,00
2	3425	Auszahlungen von Vorschüssen und Anzahlungen	0,00	0,00	0,00
1	343	Auszahlungen aus Kapitaltransfers	0,00	211.000,00	0,00
2	3431	Kapitaltransferzahlungen an Träger des öffentlichen Rechts	0,00	0,00	0,00
2	3432	Kapitaltransferzahlungen an Beteiligungen	0,00	211.000,00	0,00
2	3433	Kapitaltransferzahlungen an Unternehmen (Finanzunternehmen)	0,00	0,00	0,00
2	3434	Kapitaltransferzahlungen an Haushalte und Organisationen ohne Erwerbscharakter	0,00	0,00	0,00
2	3435	Kapitaltransferzahlungen an das Ausland	0,00	0,00	0,00
SU	34	Summe Auszahlungen investive Gebarung	35.000,00	211.000,00	375.269,67
SA2		Saldo (2) Geldfluss aus der Investiven Gebarung (33 - 34)	-35.000,00	-211.000,00	-58.769,67
SA3		Saldo (3) Nettofinanzierungssaldo (Saldo 1+ Saldo 2)	-1.498.800,00	-1.384.400,00	-1.471.962,97
1	351	Einzahlungen aus der Aufnahme von Finanzschulden	0,00	0,00	0,00
2	3511	Einzahlungen aus empfangenen Darlehen von öffentlichen Körperschaften und Rechtsträgern	0,00	0,00	0,00
2	3512	Einzahlungen aus empfangenen Darlehen von Beteiligungen	0,00	0,00	0,00
2	3513	Einzahlungen aus empfangenen Darlehen von Unternehmen und privaten Haushalten	0,00	0,00	0,00
2	3514	Einzahlungen aus Finanzschulden (Finanzunternehmen)	0,00	0,00	0,00
1	353	Einzahlungen infolge eines Kapitaltausch bei derivativen Finanzinstrumenten mit Grundgeschäft	0,00	0,00	0,00
2	3530	Einzahlungen infolge eines Kapitaltausch bei derivativen Finanzinstrumenten mit Grundgeschäft	0,00	0,00	0,00
1	355	Einzahlungen aus dem Abgang von Finanzinstrumenten	0,00	0,00	0,00
2	3550	Einzahlungen aus dem Abgang von Finanzinstrumenten	0,00	0,00	0,00
SU	35	Summe Einzahlungen aus der Finanzierungstätigkeit	0,00	0,00	0,00
1	361	Auszahlungen aus der Tilgung von Finanzschulden	0,00	0,00	0,00
2	3611	Auszahlungen aus empfangenen Darlehen von öffentlichen Körperschaften und Rechtsträgern	0,00	0,00	0,00
2	3612	Auszahlungen aus empfangenen Darlehen von Beteiligungen	0,00	0,00	0,00
2	3613	Auszahlungen aus empfangenen Darlehen von Unternehmen und privaten Haushalten	0,00	0,00	0,00
2	3614	Auszahlungen aus Finanzschulden	0,00	0,00	0,00
2	3615	Auszahlung aus der Rückzahlung von Leasingverbindlichkeiten	0,00	0,00	0,00
1	363	Auszahlungen infolge eines Kapitaltausch bei derivativen Finanzinstrumenten mit Grundgeschäft	0,00	0,00	0,00
2	3630	Auszahlungen infolge eines Kapitaltausch bei derivativen Finanzinstrumenten mit Grundgeschäft	0,00	0,00	0,00
1	365	Auszahlungen für den Erwerb von Finanzinstrumenten	0,00	0,00	0,00
2	3650	Auszahlungen für den Erwerb von Finanzinstrumenten	0,00	0,00	0,00
SU	36	Summe Auszahlungen aus der Finanzierungstätigkeit	0,00	0,00	0,00

MVAG- Ebene	MVAG- Code	Mittelverwendungs- und -aufbringungsgruppen (1. und 2. Ebene)	VA 2022	VA 2021	RA 2020
SA4		Saldo (4) Geldfluss aus der Finanzierungstätigkeit (35 - 36)	0,00	0,00	0,00
SA5		Saldo (5) Geldfluss aus der voranschlagswirksamen Gebarung (Saldo 3 + Saldo 4)	-1.498.800,00	-1.384.400,00	-1.471.962,97

Finanzierungsvoranschlag Bereichsbudget 3

MVAG-Ebene	MVAG-Code	Mittelverwendungs- und -aufbringungsgruppen (1. und 2. Ebene)	VA 2022	VA 2021	RA 2020
1	311	Einzahlungen aus der operativen Verwaltungstätigkeit	113.200,00	122.300,00	136.882,86
2	3111	Einzahlungen aus eigenen Abgaben	0,00	0,00	0,00
2	3112	Einzahlungen aus Ertragsanteilen	0,00	0,00	0,00
2	3113	Einzahlungen aus Gebühren	0,00	0,00	0,00
2	3114	Einzahlungen aus Leistungen	8.600,00	10.500,00	15.720,02
2	3115	Einzahlungen aus Besitz und wirtschaftlicher Tätigkeit	98.900,00	102.100,00	111.794,51
2	3116	Einzahlungen aus Veräußerung von geringwertigen Wirtschaftsgütern (GWG) und sonstige Einzahlungen	5.700,00	9.700,00	9.368,33
1	312	Einzahlungen aus Transfers (ohne Kapitaltransfers)	18.500,00	19.000,00	1.000,00
2	3121	Transferzahlungen von Trägern des öffentlichen Rechts	18.500,00	19.000,00	1.000,00
2	3122	Transferzahlungen von Beteiligungen	0,00	0,00	0,00
2	3123	Transferzahlungen von Unternehmen (inkl. Finanzunternehmen)	0,00	0,00	0,00
2	3124	Transferzahlungen von Haushalte und Organisationen ohne Erwerbscharakter	0,00	0,00	0,00
2	3125	Transferzahlungen vom Ausland (öffentliche Rechtsträger)	0,00	0,00	0,00
2	3126	Investitions- und Tilgungszuschüsse zwischen Unternehmungen und Betrieben der Gebietskörperschaft un	0,00	0,00	0,00
1	313	Einzahlungen aus Finanzerträgen	0,00	0,00	0,00
2	3131	Einzahlungen aus Zinserträgen	0,00	0,00	0,00
2	3133	Einzahlungen aus Gewinnentnahmen von marktbestimmten Betrieben	0,00	0,00	0,00
2	3134	Sonstige Einzahlungen aus Finanzerträgen	0,00	0,00	0,00
2	3135	Einzahlungen aus Dividenden/Gewinnausschüttungen	0,00	0,00	0,00
SU	31	Summe Einzahlungen operative Gebarung	131.700,00	141.300,00	137.882,86
1	321	Auszahlungen aus Personalaufwand	63.700,00	61.300,00	60.649,43
2	3211	Auszahlungen für Personalaufwand Bezüge, Nebengebühren, und Mehrleistungsvergütungen	49.400,00	47.500,00	46.592,66
2	3212	Auszahlungen für gesetzliche und freiwillige Sozialaufwendungen	14.200,00	13.200,00	13.519,37
2	3213	Auszahlungen aus sonstigem Personalaufwand	100,00	600,00	537,40
1	322	Auszahlungen aus Sachaufwand (ohne Transferaufwand)	314.600,00	308.000,00	305.613,20
2	3221	Auszahlungen für Gebrauchs- und Verbrauchsgüter, Handelswaren	11.100,00	8.400,00	6.271,70
2	3222	Auszahlungen für Verwaltungs- und Betriebsaufwand	85.100,00	85.700,00	84.936,83
2	3223	Auszahlungen für Leasing- und Mietaufwand	2.900,00	3.200,00	2.883,79
2	3224	Auszahlungen für Instandhaltung	42.300,00	33.800,00	40.938,93
2	3225	Sonstige Auszahlungen aus Sachaufwand	173.200,00	176.900,00	170.581,95
2	3226	Auszahlungen aus der Inanspruchnahme von Haftungen	0,00	0,00	0,00
1	323	Auszahlungen aus Transfers (ohne Kapitaltransfers)	12.800,00	12.300,00	8.551,50
2	3231	Transferzahlungen an Träger des öffentlichen Rechts	700,00	800,00	553,50
2	3232	Transferzahlungen an Beteiligungen	0,00	0,00	0,00

MVAG-Ebene	MVAG-Code	Mittelverwendungs- und -aufbringungsgruppen (1. und 2. Ebene)	VA 2022	VA 2021	RA 2020
2	3233	Transferzahlungen an Unternehmen (inkl. Finanzunternehmen)	0,00	0,00	0,00
2	3234	Transferzahlungen an Haushalte und Organisationen ohne Erwerbscharakter	12.100,00	11.500,00	7.998,00
2	3235	Transferzahlungen an das Ausland	0,00	0,00	0,00
2	3236	Investitions- und Tilgungszuschüsse zwischen Unternehmungen und Betrieben der Gebietskörperschaft un	0,00	0,00	0,00
1	324	Auszahlungen aus Finanzaufwand	200,00	200,00	21,90
2	3241	Auszahlungen für Zinsaufwand für Finanzierungsleasing, für Forderungskauf, für Finanzschulden und de	200,00	200,00	21,90
2	3242	Auszahlungen für Zinsen aus derivativen Finanzinstrumenten ohne Grundgeschäft	0,00	0,00	0,00
2	3243	Auszahlung aus Gewinnentnahmen von marktbestimmten Betrieben	0,00	0,00	0,00
2	3244	Sonstige Auszahlungen aus Finanzaufwendungen	0,00	0,00	0,00
SU	32	Summe Auszahlungen operative Gebarung	391.300,00	381.800,00	374.836,03
SA1		Saldo (1) Geldfluss aus der Operativen Gebarung (31 - 32)	-259.600,00	-240.500,00	-236.953,17
1	331	Einzahlungen aus der Investitionstätigkeit	0,00	0,00	0,00
2	3311	Einzahlungen aus der Veräußerung von immateriellem Vermögen	0,00	0,00	0,00
2	3312	Einzahlungen aus der Veräußerung von Grundstücken und Grundstückseinrichtungen	0,00	0,00	0,00
2	3313	Einzahlungen aus der Veräußerung von Gebäuden und Bauten	0,00	0,00	0,00
2	3314	Einzahlungen aus der Veräußerung von technischen Anlagen, Fahrzeuge und Maschinen	0,00	0,00	0,00
2	3315	Einzahlungen aus der Veräußerung von Amts-, Betriebs- und Geschäftsausstattung	0,00	0,00	0,00
2	3316	Einzahlungen aus der Veräußerung von Kulturgütern	0,00	0,00	0,00
2	3317	Einzahlungen aus der Veräußerung von Beteiligungen	0,00	0,00	0,00
1	332	Einzahlungen aus der Rückzahlung von Darlehen sowie gewährten Vorschüssen	0,00	0,00	0,00
2	3321	Einzahlungen aus Darlehen an Träger des öffentlichen Rechts	0,00	0,00	0,00
2	3322	Einzahlungen aus Darlehen von Beteiligungen	0,00	0,00	0,00
2	3323	Einzahlungen aus Darlehen an Unternehmen und Haushalte	0,00	0,00	0,00
2	3325	Einzahlungen aus Vorschüssen und Anzahlungen	0,00	0,00	0,00
1	333	Einzahlungen aus Kapitaltransfers	70.000,00	140.300,00	6.844,71
2	3331	Kapitaltransferzahlungen von Trägern des öffentlichen Rechts	70.000,00	140.300,00	6.844,71
2	3332	Kapitaltransferzahlungen von Beteiligungen	0,00	0,00	0,00
2	3333	Kapitaltransferzahlungen von Unternehmen	0,00	0,00	0,00
2	3334	Kapitaltransferzahlungen von Haushalten und Organisationen ohne Erwerbscharakter	0,00	0,00	0,00
2	3335	Kapitaltransferzahlungen vom Ausland	0,00	0,00	0,00
SU	33	Summe Einzahlungen investive Gebarung	70.000,00	140.300,00	6.844,71
1	341	Auszahlungen aus der Investitionstätigkeit	75.000,00	147.600,00	20.659,80
2	3411	Auszahlungen für den Erwerb von immateriellem Vermögen	0,00	0,00	0,00
2	3412	Auszahlungen für den Erwerb von Grundstücken und Grundstückseinrichtungen	2.500,00	4.000,00	15.723,12
2	3413	Auszahlungen für den Erwerb von Gebäuden und Bauten	70.000,00	140.300,00	0,00
2	3414	Auszahlungen für den Erwerb von technischen Anlagen, Fahrzeuge und Maschinen	0,00	700,00	0,00
2	3415	Auszahlungen für den Erwerb von Amts-, Betriebs- und Geschäftsausstattung	2.500,00	2.600,00	4.936,68

MVAG- Ebene	MVAG- Code	Mittelverwendungs- und -aufbringungsgruppen (1. und 2. Ebene)	VA 2022	VA 2021	RA 2020
2	3416	Auszahlungen für den Erwerb von Kulturgütern	0,00	0,00	0,00
2	3417	Auszahlungen für den Erwerb von Beteiligungen	0,00	0,00	0,00
1	342	Auszahlungen von gewährten Darlehen sowie gewährten Vorschüssen	0,00	0,00	0,00
2	3421	Auszahlung von Darlehen an Träger des öffentlichen Rechts	0,00	0,00	0,00
2	3422	Auszahlung von Darlehen an Beteiligungen	0,00	0,00	0,00
2	3423	Auszahlung von Darlehen an Unternehmen und Haushalte	0,00	0,00	0,00
2	3425	Auszahlungen von Vorschüssen und Anzahlungen	0,00	0,00	0,00
1	343	Auszahlungen aus Kapitaltransfers	21.000,00	21.000,00	3.129,34
2	3431	Kapitaltransferzahlungen an Träger des öffentlichen Rechts	0,00	0,00	0,00
2	3432	Kapitaltransferzahlungen an Beteiligungen	0,00	0,00	0,00
2	3433	Kapitaltransferzahlungen an Unternehmen (Finanzunternehmen)	0,00	0,00	0,00
2	3434	Kapitaltransferzahlungen an Haushalte und Organisationen ohne Erwerbscharakter	21.000,00	21.000,00	3.129,34
2	3435	Kapitaltransferzahlungen an das Ausland	0,00	0,00	0,00
SU	34	Summe Auszahlungen investive Gebarung	96.000,00	168.600,00	23.789,14
SA2		Saldo (2) Geldfluss aus der Investiven Gebarung (33 - 34)	-26.000,00	-28.300,00	-16.944,43
SA3		Saldo (3) Nettofinanzierungssaldo (Saldo 1+ Saldo 2)	-285.600,00	-268.800,00	-253.897,60
1	351	Einzahlungen aus der Aufnahme von Finanzschulden	0,00	0,00	0,00
2	3511	Einzahlungen aus empfangenen Darlehen von öffentlichen Körperschaften und Rechtsträgern	0,00	0,00	0,00
2	3512	Einzahlungen aus empfangenen Darlehen von Beteiligungen	0,00	0,00	0,00
2	3513	Einzahlungen aus empfangenen Darlehen von Unternehmen und privaten Haushalten	0,00	0,00	0,00
2	3514	Einzahlungen aus Finanzschulden (Finanzunternehmen)	0,00	0,00	0,00
1	353	Einzahlungen infolge eines Kapitaltausch bei derivativen Finanzinstrumenten mit Grundgeschäft	0,00	0,00	0,00
2	3530	Einzahlungen infolge eines Kapitaltausch bei derivativen Finanzinstrumenten mit Grundgeschäft	0,00	0,00	0,00
1	355	Einzahlungen aus dem Abgang von Finanzinstrumenten	0,00	0,00	0,00
2	3550	Einzahlungen aus dem Abgang von Finanzinstrumenten	0,00	0,00	0,00
SU	35	Summe Einzahlungen aus der Finanzierungstätigkeit	0,00	0,00	0,00
1	361	Auszahlungen aus der Tilgung von Finanzschulden	900,00	900,00	842,92
2	3611	Auszahlungen aus empfangenen Darlehen von öffentlichen Körperschaften und Rechtsträgern	900,00	900,00	842,92
2	3612	Auszahlungen aus empfangenen Darlehen von Beteiligungen	0,00	0,00	0,00
2	3613	Auszahlungen aus empfangenen Darlehen von Unternehmen und privaten Haushalten	0,00	0,00	0,00
2	3614	Auszahlungen aus Finanzschulden	0,00	0,00	0,00
2	3615	Auszahlung aus der Rückzahlung von Leasingverbindlichkeiten	0,00	0,00	0,00
1	363	Auszahlungen infolge eines Kapitaltausch bei derivativen Finanzinstrumenten mit Grundgeschäft	0,00	0,00	0,00
2	3630	Auszahlungen infolge eines Kapitaltausch bei derivativen Finanzinstrumenten mit Grundgeschäft	0,00	0,00	0,00
1	365	Auszahlungen für den Erwerb von Finanzinstrumenten	0,00	0,00	0,00
2	3650	Auszahlungen für den Erwerb von Finanzinstrumenten	0,00	0,00	0,00
SU	36	Summe Auszahlungen aus der Finanzierungstätigkeit	900,00	900,00	842,92

MVAG- Ebene	MVAG- Code	Mittelverwendungs- und -aufbringungsgruppen (1. und 2. Ebene)	VA 2022	VA 2021	RA 2020
SA4		Saldo (4) Geldfluss aus der Finanzierungstätigkeit (35 - 36)	-900,00	-900,00	-842,92
SA5		Saldo (5) Geldfluss aus der voranschlagswirksamen Gebarung (Saldo 3 + Saldo 4)	-286.500,00	-269.700,00	-254.740,52

Finanzierungsvoranschlag Bereichsbudget 4

MVAG-Ebene	MVAG-Code	Mittelverwendungs- und -aufbringungsgruppen (1. und 2. Ebene)	VA 2022	VA 2021	RA 2020
1	311	Einzahlungen aus der operativen Verwaltungstätigkeit	77.000,00	122.800,00	139.228,55
2	3111	Einzahlungen aus eigenen Abgaben	0,00	0,00	0,00
2	3112	Einzahlungen aus Ertragsanteilen	0,00	0,00	0,00
2	3113	Einzahlungen aus Gebühren	0,00	0,00	0,00
2	3114	Einzahlungen aus Leistungen	7.000,00	7.500,00	6.847,41
2	3115	Einzahlungen aus Besitz und wirtschaftlicher Tätigkeit	0,00	0,00	0,00
2	3116	Einzahlungen aus Veräußerung von geringwertigen Wirtschaftsgütern (GWG) und sonstige Einzahlungen	70.000,00	115.300,00	132.381,14
1	312	Einzahlungen aus Transfers (ohne Kapitaltransfers)	35.300,00	4.000,00	500,00
2	3121	Transferzahlungen von Trägern des öffentlichen Rechts	34.800,00	3.500,00	0,00
2	3122	Transferzahlungen von Beteiligungen	0,00	0,00	0,00
2	3123	Transferzahlungen von Unternehmen (inkl. Finanzunternehmen)	0,00	0,00	0,00
2	3124	Transferzahlungen von Haushalte und Organisationen ohne Erwerbscharakter	500,00	500,00	500,00
2	3125	Transferzahlungen vom Ausland (öffentliche Rechtsträger)	0,00	0,00	0,00
2	3126	Investitions- und Tilgungszuschüsse zwischen Unternehmungen und Betrieben der Gebietskörperschaft un	0,00	0,00	0,00
1	313	Einzahlungen aus Finanzerträgen	0,00	0,00	0,00
2	3131	Einzahlungen aus Zinserträgen	0,00	0,00	0,00
2	3133	Einzahlungen aus Gewinnentnahmen von marktbestimmten Betrieben	0,00	0,00	0,00
2	3134	Sonstige Einzahlungen aus Finanzerträgen	0,00	0,00	0,00
2	3135	Einzahlungen aus Dividenden/Gewinnausschüttungen	0,00	0,00	0,00
SU	31	Summe Einzahlungen operative Gebarung	112.300,00	126.800,00	139.728,55
1	321	Auszahlungen aus Personalaufwand	42.200,00	45.200,00	44.857,05
2	3211	Auszahlungen für Personalaufwand Bezüge, Nebengebühren, und Mehrleistungsvergütungen	33.000,00	33.000,00	35.804,54
2	3212	Auszahlungen für gesetzliche und freiwillige Sozialaufwendungen	8.500,00	11.400,00	8.552,51
2	3213	Auszahlungen aus sonstigem Personalaufwand	700,00	800,00	500,00
1	322	Auszahlungen aus Sachaufwand (ohne Transferaufwand)	105.900,00	114.900,00	104.120,98
2	3221	Auszahlungen für Gebrauchs- und Verbrauchsgüter, Handelswaren	0,00	500,00	1.488,40
2	3222	Auszahlungen für Verwaltungs- und Betriebsaufwand	4.400,00	4.400,00	3.820,50
2	3223	Auszahlungen für Leasing- und Mietaufwand	0,00	0,00	0,00
2	3224	Auszahlungen für Instandhaltung	0,00	0,00	0,00
2	3225	Sonstige Auszahlungen aus Sachaufwand	101.500,00	110.000,00	98.812,08
2	3226	Auszahlungen aus der Inanspruchnahme von Haftungen	0,00	0,00	0,00
1	323	Auszahlungen aus Transfers (ohne Kapitaltransfers)	1.985.500,00	1.872.500,00	1.810.659,87
2	3231	Transferzahlungen an Träger des öffentlichen Rechts	1.977.000,00	1.865.000,00	1.803.479,87
2	3232	Transferzahlungen an Beteiligungen	0,00	0,00	0,00

MVAG-Ebene	MVAG-Code	Mittelverwendungs- und -aufbringungsgruppen (1. und 2. Ebene)	VA 2022	VA 2021	RA 2020
2	3233	Transferzahlungen an Unternehmen (inkl. Finanzunternehmen)	0,00	0,00	0,00
2	3234	Transferzahlungen an Haushalte und Organisationen ohne Erwerbscharakter	8.500,00	7.500,00	7.180,00
2	3235	Transferzahlungen an das Ausland	0,00	0,00	0,00
2	3236	Investitions- und Tilgungszuschüsse zwischen Unternehmungen und Betrieben der Gebietskörperschaft un	0,00	0,00	0,00
1	324	Auszahlungen aus Finanzaufwand	0,00	0,00	0,00
2	3241	Auszahlungen für Zinsaufwand für Finanzierungsleasing, für Forderungskauf, für Finanzschulden und de	0,00	0,00	0,00
2	3242	Auszahlungen für Zinsen aus derivativen Finanzinstrumenten ohne Grundgeschäft	0,00	0,00	0,00
2	3243	Auszahlung aus Gewinnentnahmen von marktbestimmten Betrieben	0,00	0,00	0,00
2	3244	Sonstige Auszahlungen aus Finanzaufwendungen	0,00	0,00	0,00
SU	32	Summe Auszahlungen operative Gebarung	2.133.600,00	2.032.600,00	1.959.637,90
SA1		Saldo (1) Geldfluss aus der Operativen Gebarung (31 - 32)	-2.021.300,00	-1.905.800,00	-1.819.909,35
1	331	Einzahlungen aus der Investitionstätigkeit	0,00	0,00	0,00
2	3311	Einzahlungen aus der Veräußerung von immateriellem Vermögen	0,00	0,00	0,00
2	3312	Einzahlungen aus der Veräußerung von Grundstücken und Grundstückseinrichtungen	0,00	0,00	0,00
2	3313	Einzahlungen aus der Veräußerung von Gebäuden und Bauten	0,00	0,00	0,00
2	3314	Einzahlungen aus der Veräußerung von technischen Anlagen, Fahrzeuge und Maschinen	0,00	0,00	0,00
2	3315	Einzahlungen aus der Veräußerung von Amts-, Betriebs- und Geschäftsausstattung	0,00	0,00	0,00
2	3316	Einzahlungen aus der Veräußerung von Kulturgütern	0,00	0,00	0,00
2	3317	Einzahlungen aus der Veräußerung von Beteiligungen	0,00	0,00	0,00
1	332	Einzahlungen aus der Rückzahlung von Darlehen sowie gewährten Vorschüssen	0,00	0,00	0,00
2	3321	Einzahlungen aus Darlehen an Träger des öffentlichen Rechts	0,00	0,00	0,00
2	3322	Einzahlungen aus Darlehen von Beteiligungen	0,00	0,00	0,00
2	3323	Einzahlungen aus Darlehen an Unternehmen und Haushalte	0,00	0,00	0,00
2	3325	Einzahlungen aus Vorschüssen und Anzahlungen	0,00	0,00	0,00
1	333	Einzahlungen aus Kapitaltransfers	0,00	0,00	0,00
2	3331	Kapitaltransferzahlungen von Trägern des öffentlichen Rechts	0,00	0,00	0,00
2	3332	Kapitaltransferzahlungen von Beteiligungen	0,00	0,00	0,00
2	3333	Kapitaltransferzahlungen von Unternehmen	0,00	0,00	0,00
2	3334	Kapitaltransferzahlungen von Haushalten und Organisationen ohne Erwerbscharakter	0,00	0,00	0,00
2	3335	Kapitaltransferzahlungen vom Ausland	0,00	0,00	0,00
SU	33	Summe Einzahlungen investive Gebarung	0,00	0,00	0,00
1	341	Auszahlungen aus der Investitionstätigkeit	0,00	0,00	0,00
2	3411	Auszahlungen für den Erwerb von immateriellem Vermögen	0,00	0,00	0,00
2	3412	Auszahlungen für den Erwerb von Grundstücken und Grundstückseinrichtungen	0,00	0,00	0,00
2	3413	Auszahlungen für den Erwerb von Gebäuden und Bauten	0,00	0,00	0,00
2	3414	Auszahlungen für den Erwerb von technischen Anlagen, Fahrzeuge und Maschinen	0,00	0,00	0,00
2	3415	Auszahlungen für den Erwerb von Amts-, Betriebs- und Geschäftsausstattung	0,00	0,00	0,00

MVAG- Ebene	MVAG- Code	Mittelverwendungs- und -aufbringungsgruppen (1. und 2. Ebene)	VA 2022	VA 2021	RA 2020
2	3416	Auszahlungen für den Erwerb von Kulturgütern	0,00	0,00	0,00
2	3417	Auszahlungen für den Erwerb von Beteiligungen	0,00	0,00	0,00
1	342	Auszahlungen von gewährten Darlehen sowie gewährten Vorschüssen	0,00	0,00	0,00
2	3421	Auszahlung von Darlehen an Träger des öffentlichen Rechts	0,00	0,00	0,00
2	3422	Auszahlung von Darlehen an Beteiligungen	0,00	0,00	0,00
2	3423	Auszahlung von Darlehen an Unternehmen und Haushalte	0,00	0,00	0,00
2	3425	Auszahlungen von Vorschüssen und Anzahlungen	0,00	0,00	0,00
1	343	Auszahlungen aus Kapitaltransfers	10.000,00	14.000,00	8.100,00
2	3431	Kapitaltransferzahlungen an Träger des öffentlichen Rechts	0,00	0,00	0,00
2	3432	Kapitaltransferzahlungen an Beteiligungen	0,00	0,00	0,00
2	3433	Kapitaltransferzahlungen an Unternehmen (Finanzunternehmen)	0,00	0,00	0,00
2	3434	Kapitaltransferzahlungen an Haushalte und Organisationen ohne Erwerbscharakter	10.000,00	14.000,00	8.100,00
2	3435	Kapitaltransferzahlungen an das Ausland	0,00	0,00	0,00
SU	34	Summe Auszahlungen investive Gebarung	10.000,00	14.000,00	8.100,00
SA2		Saldo (2) Geldfluss aus der Investiven Gebarung (33 - 34)	-10.000,00	-14.000,00	-8.100,00
SA3		Saldo (3) Nettofinanzierungssaldo (Saldo 1+ Saldo 2)	-2.031.300,00	-1.919.800,00	-1.828.009,35
1	351	Einzahlungen aus der Aufnahme von Finanzschulden	0,00	0,00	0,00
2	3511	Einzahlungen aus empfangenen Darlehen von öffentlichen Körperschaften und Rechtsträgern	0,00	0,00	0,00
2	3512	Einzahlungen aus empfangenen Darlehen von Beteiligungen	0,00	0,00	0,00
2	3513	Einzahlungen aus empfangenen Darlehen von Unternehmen und privaten Haushalten	0,00	0,00	0,00
2	3514	Einzahlungen aus Finanzschulden (Finanzunternehmen)	0,00	0,00	0,00
1	353	Einzahlungen infolge eines Kapitaltausch bei derivativen Finanzinstrumenten mit Grundgeschäft	0,00	0,00	0,00
2	3530	Einzahlungen infolge eines Kapitaltausch bei derivativen Finanzinstrumenten mit Grundgeschäft	0,00	0,00	0,00
1	355	Einzahlungen aus dem Abgang von Finanzinstrumenten	0,00	0,00	0,00
2	3550	Einzahlungen aus dem Abgang von Finanzinstrumenten	0,00	0,00	0,00
SU	35	Summe Einzahlungen aus der Finanzierungstätigkeit	0,00	0,00	0,00
1	361	Auszahlungen aus der Tilgung von Finanzschulden	0,00	0,00	0,00
2	3611	Auszahlungen aus empfangenen Darlehen von öffentlichen Körperschaften und Rechtsträgern	0,00	0,00	0,00
2	3612	Auszahlungen aus empfangenen Darlehen von Beteiligungen	0,00	0,00	0,00
2	3613	Auszahlungen aus empfangenen Darlehen von Unternehmen und privaten Haushalten	0,00	0,00	0,00
2	3614	Auszahlungen aus Finanzschulden	0,00	0,00	0,00
2	3615	Auszahlung aus der Rückzahlung von Leasingverbindlichkeiten	0,00	0,00	0,00
1	363	Auszahlungen infolge eines Kapitaltausch bei derivativen Finanzinstrumenten mit Grundgeschäft	0,00	0,00	0,00
2	3630	Auszahlungen infolge eines Kapitaltausch bei derivativen Finanzinstrumenten mit Grundgeschäft	0,00	0,00	0,00
1	365	Auszahlungen für den Erwerb von Finanzinstrumenten	0,00	0,00	0,00
2	3650	Auszahlungen für den Erwerb von Finanzinstrumenten	0,00	0,00	0,00
SU	36	Summe Auszahlungen aus der Finanzierungstätigkeit	0,00	0,00	0,00

MVAG- Ebene	MVAG- Code	Mittelverwendungs- und -aufbringungsgruppen (1. und 2. Ebene)	VA 2022	VA 2021	RA 2020
SA4		Saldo (4) Geldfluss aus der Finanzierungstätigkeit (35 - 36)	0,00	0,00	0,00
SA5		Saldo (5) Geldfluss aus der voranschlagswirksamen Gebarung (Saldo 3 + Saldo 4)	-2.031.300,00	-1.919.800,00	-1.828.009,35

Finanzierungsvoranschlag Bereichsbudget 5

MVAG-Ebene	MVAG-Code	Mittelverwendungs- und -aufbringungsgruppen (1. und 2. Ebene)	VA 2022	VA 2021	RA 2020
1	311	Einzahlungen aus der operativen Verwaltungstätigkeit	6.000,00	16.900,00	4.505,00
2	3111	Einzahlungen aus eigenen Abgaben	0,00	0,00	0,00
2	3112	Einzahlungen aus Ertragsanteilen	0,00	0,00	0,00
2	3113	Einzahlungen aus Gebühren	0,00	0,00	0,00
2	3114	Einzahlungen aus Leistungen	6.000,00	6.000,00	4.505,00
2	3115	Einzahlungen aus Besitz und wirtschaftlicher Tätigkeit	0,00	0,00	0,00
2	3116	Einzahlungen aus Veräußerung von geringwertigen Wirtschaftsgütern (GWG) und sonstige Einzahlungen	0,00	10.900,00	0,00
1	312	Einzahlungen aus Transfers (ohne Kapitaltransfers)	1.500,00	2.000,00	2.026,00
2	3121	Transferzahlungen von Trägern des öffentlichen Rechts	1.500,00	2.000,00	2.026,00
2	3122	Transferzahlungen von Beteiligungen	0,00	0,00	0,00
2	3123	Transferzahlungen von Unternehmen (inkl. Finanzunternehmen)	0,00	0,00	0,00
2	3124	Transferzahlungen von Haushalte und Organisationen ohne Erwerbscharakter	0,00	0,00	0,00
2	3125	Transferzahlungen vom Ausland (öffentliche Rechtsträger)	0,00	0,00	0,00
2	3126	Investitions- und Tilgungszuschüsse zwischen Unternehmungen und Betrieben der Gebietskörperschaft un	0,00	0,00	0,00
1	313	Einzahlungen aus Finanzerträgen	0,00	0,00	0,00
2	3131	Einzahlungen aus Zinserträgen	0,00	0,00	0,00
2	3133	Einzahlungen aus Gewinnentnahmen von marktbestimmten Betrieben	0,00	0,00	0,00
2	3134	Sonstige Einzahlungen aus Finanzerträgen	0,00	0,00	0,00
2	3135	Einzahlungen aus Dividenden/Gewinnausschüttungen	0,00	0,00	0,00
SU	31	Summe Einzahlungen operative Gebarung	7.500,00	18.900,00	6.531,00
1	321	Auszahlungen aus Personalaufwand	0,00	0,00	0,00
2	3211	Auszahlungen für Personalaufwand Bezüge, Nebengebühren, und Mehrleistungsvergütungen	0,00	0,00	0,00
2	3212	Auszahlungen für gesetzliche und freiwillige Sozialaufwendungen	0,00	0,00	0,00
2	3213	Auszahlungen aus sonstigem Personalaufwand	0,00	0,00	0,00
1	322	Auszahlungen aus Sachaufwand (ohne Transferaufwand)	49.400,00	52.300,00	39.095,37
2	3221	Auszahlungen für Gebrauchs- und Verbrauchsgüter, Handelswaren	800,00	1.000,00	0,00
2	3222	Auszahlungen für Verwaltungs- und Betriebsaufwand	0,00	0,00	0,00
2	3223	Auszahlungen für Leasing- und Mietaufwand	0,00	0,00	0,00
2	3224	Auszahlungen für Instandhaltung	0,00	0,00	0,00
2	3225	Sonstige Auszahlungen aus Sachaufwand	48.600,00	51.300,00	39.095,37
2	3226	Auszahlungen aus der Inanspruchnahme von Haftungen	0,00	0,00	0,00
1	323	Auszahlungen aus Transfers (ohne Kapitaltransfers)	1.047.800,00	1.010.600,00	969.664,96
2	3231	Transferzahlungen an Träger des öffentlichen Rechts	1.037.700,00	1.000.300,00	966.046,96
2	3232	Transferzahlungen an Beteiligungen	0,00	0,00	0,00

MVAG-Ebene	MVAG-Code	Mittelverwendungs- und -aufbringungsgruppen (1. und 2. Ebene)	VA 2022	VA 2021	RA 2020
2	3233	Transferzahlungen an Unternehmen (inkl. Finanzunternehmen)	0,00	0,00	0,00
2	3234	Transferzahlungen an Haushalte und Organisationen ohne Erwerbscharakter	10.100,00	10.300,00	3.618,00
2	3235	Transferzahlungen an das Ausland	0,00	0,00	0,00
2	3236	Investitions- und Tilgungszuschüsse zwischen Unternehmungen und Betrieben der Gebietskörperschaft un	0,00	0,00	0,00
1	324	Auszahlungen aus Finanzaufwand	0,00	0,00	0,00
2	3241	Auszahlungen für Zinsaufwand für Finanzierungsleasing, für Forderungskauf, für Finanzschulden und de	0,00	0,00	0,00
2	3242	Auszahlungen für Zinsen aus derivativen Finanzinstrumenten ohne Grundgeschäft	0,00	0,00	0,00
2	3243	Auszahlung aus Gewinnentnahmen von marktbestimmten Betrieben	0,00	0,00	0,00
2	3244	Sonstige Auszahlungen aus Finanzaufwendungen	0,00	0,00	0,00
SU	32	Summe Auszahlungen operative Gebarung	1.097.200,00	1.062.900,00	1.008.760,33
SA1		Saldo (1) Geldfluss aus der Operativen Gebarung (31 - 32)	-1.089.700,00	-1.044.000,00	-1.002.229,33
1	331	Einzahlungen aus der Investitionstätigkeit	0,00	0,00	0,00
2	3311	Einzahlungen aus der Veräußerung von immateriellem Vermögen	0,00	0,00	0,00
2	3312	Einzahlungen aus der Veräußerung von Grundstücken und Grundstückseinrichtungen	0,00	0,00	0,00
2	3313	Einzahlungen aus der Veräußerung von Gebäuden und Bauten	0,00	0,00	0,00
2	3314	Einzahlungen aus der Veräußerung von technischen Anlagen, Fahrzeuge und Maschinen	0,00	0,00	0,00
2	3315	Einzahlungen aus der Veräußerung von Amts-, Betriebs- und Geschäftsausstattung	0,00	0,00	0,00
2	3316	Einzahlungen aus der Veräußerung von Kulturgütern	0,00	0,00	0,00
2	3317	Einzahlungen aus der Veräußerung von Beteiligungen	0,00	0,00	0,00
1	332	Einzahlungen aus der Rückzahlung von Darlehen sowie gewährten Vorschüssen	0,00	0,00	0,00
2	3321	Einzahlungen aus Darlehen an Träger des öffentlichen Rechts	0,00	0,00	0,00
2	3322	Einzahlungen aus Darlehen von Beteiligungen	0,00	0,00	0,00
2	3323	Einzahlungen aus Darlehen an Unternehmen und Haushalte	0,00	0,00	0,00
2	3325	Einzahlungen aus Vorschüssen und Anzahlungen	0,00	0,00	0,00
1	333	Einzahlungen aus Kapitaltransfers	0,00	0,00	0,00
2	3331	Kapitaltransferzahlungen von Trägern des öffentlichen Rechts	0,00	0,00	0,00
2	3332	Kapitaltransferzahlungen von Beteiligungen	0,00	0,00	0,00
2	3333	Kapitaltransferzahlungen von Unternehmen	0,00	0,00	0,00
2	3334	Kapitaltransferzahlungen von Haushalten und Organisationen ohne Erwerbscharakter	0,00	0,00	0,00
2	3335	Kapitaltransferzahlungen vom Ausland	0,00	0,00	0,00
SU	33	Summe Einzahlungen investive Gebarung	0,00	0,00	0,00
1	341	Auszahlungen aus der Investitionstätigkeit	0,00	0,00	0,00
2	3411	Auszahlungen für den Erwerb von immateriellem Vermögen	0,00	0,00	0,00
2	3412	Auszahlungen für den Erwerb von Grundstücken und Grundstückseinrichtungen	0,00	0,00	0,00
2	3413	Auszahlungen für den Erwerb von Gebäuden und Bauten	0,00	0,00	0,00
2	3414	Auszahlungen für den Erwerb von technischen Anlagen, Fahrzeuge und Maschinen	0,00	0,00	0,00
2	3415	Auszahlungen für den Erwerb von Amts-, Betriebs- und Geschäftsausstattung	0,00	0,00	0,00

MVAG-Ebene	MVAG-Code	Mittelverwendungs- und -aufbringungsgruppen (1. und 2. Ebene)	VA 2022	VA 2021	RA 2020
2	3416	Auszahlungen für den Erwerb von Kulturgütern	0,00	0,00	0,00
2	3417	Auszahlungen für den Erwerb von Beteiligungen	0,00	0,00	0,00
1	342	Auszahlungen von gewährten Darlehen sowie gewährten Vorschüssen	0,00	0,00	0,00
2	3421	Auszahlung von Darlehen an Träger des öffentlichen Rechts	0,00	0,00	0,00
2	3422	Auszahlung von Darlehen an Beteiligungen	0,00	0,00	0,00
2	3423	Auszahlung von Darlehen an Unternehmen und Haushalte	0,00	0,00	0,00
2	3425	Auszahlungen von Vorschüssen und Anzahlungen	0,00	0,00	0,00
1	343	Auszahlungen aus Kapitaltransfers	0,00	0,00	0,00
2	3431	Kapitaltransferzahlungen an Träger des öffentlichen Rechts	0,00	0,00	0,00
2	3432	Kapitaltransferzahlungen an Beteiligungen	0,00	0,00	0,00
2	3433	Kapitaltransferzahlungen an Unternehmen (Finanzunternehmen)	0,00	0,00	0,00
2	3434	Kapitaltransferzahlungen an Haushalte und Organisationen ohne Erwerbscharakter	0,00	0,00	0,00
2	3435	Kapitaltransferzahlungen an das Ausland	0,00	0,00	0,00
SU	34	Summe Auszahlungen investive Gebarung	0,00	0,00	0,00
SA2		Saldo (2) Geldfluss aus der Investiven Gebarung (33 - 34)	0,00	0,00	0,00
SA3		Saldo (3) Nettofinanzierungssaldo (Saldo 1+ Saldo 2)	-1.089.700,00	-1.044.000,00	-1.002.229,33
1	351	Einzahlungen aus der Aufnahme von Finanzschulden	0,00	0,00	0,00
2	3511	Einzahlungen aus empfangenen Darlehen von öffentlichen Körperschaften und Rechtsträgern	0,00	0,00	0,00
2	3512	Einzahlungen aus empfangenen Darlehen von Beteiligungen	0,00	0,00	0,00
2	3513	Einzahlungen aus empfangenen Darlehen von Unternehmen und privaten Haushalten	0,00	0,00	0,00
2	3514	Einzahlungen aus Finanzschulden (Finanzunternehmen)	0,00	0,00	0,00
1	353	Einzahlungen infolge eines Kapitaltausch bei derivativen Finanzinstrumenten mit Grundgeschäft	0,00	0,00	0,00
2	3530	Einzahlungen infolge eines Kapitaltausch bei derivativen Finanzinstrumenten mit Grundgeschäft	0,00	0,00	0,00
1	355	Einzahlungen aus dem Abgang von Finanzinstrumenten	0,00	0,00	0,00
2	3550	Einzahlungen aus dem Abgang von Finanzinstrumenten	0,00	0,00	0,00
SU	35	Summe Einzahlungen aus der Finanzierungstätigkeit	0,00	0,00	0,00
1	361	Auszahlungen aus der Tilgung von Finanzschulden	0,00	0,00	0,00
2	3611	Auszahlungen aus empfangenen Darlehen von öffentlichen Körperschaften und Rechtsträgern	0,00	0,00	0,00
2	3612	Auszahlungen aus empfangenen Darlehen von Beteiligungen	0,00	0,00	0,00
2	3613	Auszahlungen aus empfangenen Darlehen von Unternehmen und privaten Haushalten	0,00	0,00	0,00
2	3614	Auszahlungen aus Finanzschulden	0,00	0,00	0,00
2	3615	Auszahlung aus der Rückzahlung von Leasingverbindlichkeiten	0,00	0,00	0,00
1	363	Auszahlungen infolge eines Kapitaltausch bei derivativen Finanzinstrumenten mit Grundgeschäft	0,00	0,00	0,00
2	3630	Auszahlungen infolge eines Kapitaltausch bei derivativen Finanzinstrumenten mit Grundgeschäft	0,00	0,00	0,00
1	365	Auszahlungen für den Erwerb von Finanzinstrumenten	0,00	0,00	0,00
2	3650	Auszahlungen für den Erwerb von Finanzinstrumenten	0,00	0,00	0,00
SU	36	Summe Auszahlungen aus der Finanzierungstätigkeit	0,00	0,00	0,00

MVAG- Ebene	MVAG- Code	Mittelverwendungs- und -aufbringungsgruppen (1. und 2. Ebene)	VA 2022	VA 2021	RA 2020
SA4		Saldo (4) Geldfluss aus der Finanzierungstätigkeit (35 - 36)	0,00	0,00	0,00
SA5		Saldo (5) Geldfluss aus der voranschlagswirksamen Gebarung (Saldo 3 + Saldo 4)	-1.089.700,00	-1.044.000,00	-1.002.229,33

Finanzierungsvoranschlag Bereichsbudget 6

MVAG-Ebene	MVAG-Code	Mittelverwendungs- und -aufbringungsgruppen (1. und 2. Ebene)	VA 2022	VA 2021	RA 2020
1	311	Einzahlungen aus der operativen Verwaltungstätigkeit	10.200,00	8.700,00	9.637,96
2	3111	Einzahlungen aus eigenen Abgaben	1.000,00	1.000,00	2.069,41
2	3112	Einzahlungen aus Ertragsanteilen	0,00	0,00	0,00
2	3113	Einzahlungen aus Gebühren	0,00	0,00	0,00
2	3114	Einzahlungen aus Leistungen	1.000,00	2.500,00	2.729,71
2	3115	Einzahlungen aus Besitz und wirtschaftlicher Tätigkeit	0,00	0,00	0,00
2	3116	Einzahlungen aus Veräußerung von geringwertigen Wirtschaftsgütern (GWG) und sonstige Einzahlungen	8.200,00	5.200,00	4.838,84
1	312	Einzahlungen aus Transfers (ohne Kapitaltransfers)	163.000,00	120.800,00	14.592,00
2	3121	Transferzahlungen von Trägern des öffentlichen Rechts	150.000,00	107.800,00	1.282,00
2	3122	Transferzahlungen von Beteiligungen	0,00	0,00	0,00
2	3123	Transferzahlungen von Unternehmen (inkl. Finanzunternehmen)	0,00	0,00	0,00
2	3124	Transferzahlungen von Haushalte und Organisationen ohne Erwerbscharakter	13.000,00	13.000,00	13.310,00
2	3125	Transferzahlungen vom Ausland (öffentliche Rechtsträger)	0,00	0,00	0,00
2	3126	Investitions- und Tilgungszuschüsse zwischen Unternehmungen und Betrieben der Gebietskörperschaft un	0,00	0,00	0,00
1	313	Einzahlungen aus Finanzerträgen	0,00	0,00	0,00
2	3131	Einzahlungen aus Zinserträgen	0,00	0,00	0,00
2	3133	Einzahlungen aus Gewinnentnahmen von marktbestimmten Betrieben	0,00	0,00	0,00
2	3134	Sonstige Einzahlungen aus Finanzerträgen	0,00	0,00	0,00
2	3135	Einzahlungen aus Dividenden/Gewinnausschüttungen	0,00	0,00	0,00
SU	31	Summe Einzahlungen operative Gebarung	173.200,00	129.500,00	24.229,96
1	321	Auszahlungen aus Personalaufwand	0,00	0,00	0,00
2	3211	Auszahlungen für Personalaufwand Bezüge, Nebengebühren, und Mehrleistungsvergütungen	0,00	0,00	0,00
2	3212	Auszahlungen für gesetzliche und freiwillige Sozialaufwendungen	0,00	0,00	0,00
2	3213	Auszahlungen aus sonstigem Personalaufwand	0,00	0,00	0,00
1	322	Auszahlungen aus Sachaufwand (ohne Transferaufwand)	363.400,00	377.200,00	156.387,77
2	3221	Auszahlungen für Gebrauchs- und Verbrauchsgüter, Handelswaren	3.500,00	3.000,00	921,06
2	3222	Auszahlungen für Verwaltungs- und Betriebsaufwand	0,00	0,00	0,00
2	3223	Auszahlungen für Leasing- und Mietaufwand	0,00	0,00	0,00
2	3224	Auszahlungen für Instandhaltung	228.800,00	189.800,00	72.220,90
2	3225	Sonstige Auszahlungen aus Sachaufwand	131.100,00	184.400,00	83.245,81
2	3226	Auszahlungen aus der Inanspruchnahme von Haftungen	0,00	0,00	0,00
1	323	Auszahlungen aus Transfers (ohne Kapitaltransfers)	79.000,00	118.500,00	82.860,96
2	3231	Transferzahlungen an Träger des öffentlichen Rechts	79.000,00	115.000,00	77.376,00
2	3232	Transferzahlungen an Beteiligungen	0,00	0,00	0,00

MVAG-Ebene	MVAG-Code	Mittelverwendungs- und -aufbringungsgruppen (1. und 2. Ebene)	VA 2022	VA 2021	RA 2020
2	3233	Transferzahlungen an Unternehmen (inkl. Finanzunternehmen)	0,00	0,00	0,00
2	3234	Transferzahlungen an Haushalte und Organisationen ohne Erwerbscharakter	0,00	3.500,00	5.484,96
2	3235	Transferzahlungen an das Ausland	0,00	0,00	0,00
2	3236	Investitions- und Tilgungszuschüsse zwischen Unternehmungen und Betrieben der Gebietskörperschaft un	0,00	0,00	0,00
1	324	Auszahlungen aus Finanzaufwand	0,00	0,00	0,00
2	3241	Auszahlungen für Zinsaufwand für Finanzierungsleasing, für Forderungskauf, für Finanzschulden und de	0,00	0,00	0,00
2	3242	Auszahlungen für Zinsen aus derivativen Finanzinstrumenten ohne Grundgeschäft	0,00	0,00	0,00
2	3243	Auszahlung aus Gewinnentnahmen von marktbestimmten Betrieben	0,00	0,00	0,00
2	3244	Sonstige Auszahlungen aus Finanzaufwendungen	0,00	0,00	0,00
SU	32	Summe Auszahlungen operative Gebarung	442.400,00	495.700,00	239.248,73
SA1		Saldo (1) Geldfluss aus der Operativen Gebarung (31 - 32)	-269.200,00	-366.200,00	-215.018,77
1	331	Einzahlungen aus der Investitionstätigkeit	0,00	0,00	0,00
2	3311	Einzahlungen aus der Veräußerung von immateriellem Vermögen	0,00	0,00	0,00
2	3312	Einzahlungen aus der Veräußerung von Grundstücken und Grundstückseinrichtungen	0,00	0,00	0,00
2	3313	Einzahlungen aus der Veräußerung von Gebäuden und Bauten	0,00	0,00	0,00
2	3314	Einzahlungen aus der Veräußerung von technischen Anlagen, Fahrzeuge und Maschinen	0,00	0,00	0,00
2	3315	Einzahlungen aus der Veräußerung von Amts-, Betriebs- und Geschäftsausstattung	0,00	0,00	0,00
2	3316	Einzahlungen aus der Veräußerung von Kulturgütern	0,00	0,00	0,00
2	3317	Einzahlungen aus der Veräußerung von Beteiligungen	0,00	0,00	0,00
1	332	Einzahlungen aus der Rückzahlung von Darlehen sowie gewährten Vorschüssen	0,00	0,00	0,00
2	3321	Einzahlungen aus Darlehen an Träger des öffentlichen Rechts	0,00	0,00	0,00
2	3322	Einzahlungen aus Darlehen von Beteiligungen	0,00	0,00	0,00
2	3323	Einzahlungen aus Darlehen an Unternehmen und Haushalte	0,00	0,00	0,00
2	3325	Einzahlungen aus Vorschüssen und Anzahlungen	0,00	0,00	0,00
1	333	Einzahlungen aus Kapitaltransfers	70.000,00	157.200,00	606.300,00
2	3331	Kapitaltransferzahlungen von Trägern des öffentlichen Rechts	70.000,00	157.200,00	606.300,00
2	3332	Kapitaltransferzahlungen von Beteiligungen	0,00	0,00	0,00
2	3333	Kapitaltransferzahlungen von Unternehmen	0,00	0,00	0,00
2	3334	Kapitaltransferzahlungen von Haushalten und Organisationen ohne Erwerbscharakter	0,00	0,00	0,00
2	3335	Kapitaltransferzahlungen vom Ausland	0,00	0,00	0,00
SU	33	Summe Einzahlungen investive Gebarung	70.000,00	157.200,00	606.300,00
1	341	Auszahlungen aus der Investitionstätigkeit	73.000,00	189.200,00	839.993,33
2	3411	Auszahlungen für den Erwerb von immateriellem Vermögen	0,00	0,00	0,00
2	3412	Auszahlungen für den Erwerb von Grundstücken und Grundstückseinrichtungen	73.000,00	189.200,00	839.993,33
2	3413	Auszahlungen für den Erwerb von Gebäuden und Bauten	0,00	0,00	0,00
2	3414	Auszahlungen für den Erwerb von technischen Anlagen, Fahrzeuge und Maschinen	0,00	0,00	0,00
2	3415	Auszahlungen für den Erwerb von Amts-, Betriebs- und Geschäftsausstattung	0,00	0,00	0,00

MVAG-Ebene	MVAG-Code	Mittelverwendungs- und -aufbringungsgruppen (1. und 2. Ebene)	VA 2022	VA 2021	RA 2020
2	3416	Auszahlungen für den Erwerb von Kulturgütern	0,00	0,00	0,00
2	3417	Auszahlungen für den Erwerb von Beteiligungen	0,00	0,00	0,00
1	342	Auszahlungen von gewährten Darlehen sowie gewährten Vorschüssen	0,00	0,00	0,00
2	3421	Auszahlung von Darlehen an Träger des öffentlichen Rechts	0,00	0,00	0,00
2	3422	Auszahlung von Darlehen an Beteiligungen	0,00	0,00	0,00
2	3423	Auszahlung von Darlehen an Unternehmen und Haushalte	0,00	0,00	0,00
2	3425	Auszahlungen von Vorschüssen und Anzahlungen	0,00	0,00	0,00
1	343	Auszahlungen aus Kapitaltransfers	39.000,00	0,00	0,00
2	3431	Kapitaltransferzahlungen an Träger des öffentlichen Rechts	39.000,00	0,00	0,00
2	3432	Kapitaltransferzahlungen an Beteiligungen	0,00	0,00	0,00
2	3433	Kapitaltransferzahlungen an Unternehmen (Finanzunternehmen)	0,00	0,00	0,00
2	3434	Kapitaltransferzahlungen an Haushalte und Organisationen ohne Erwerbscharakter	0,00	0,00	0,00
2	3435	Kapitaltransferzahlungen an das Ausland	0,00	0,00	0,00
SU	34	Summe Auszahlungen investive Gebarung	112.000,00	189.200,00	839.993,33
SA2		Saldo (2) Geldfluss aus der Investiven Gebarung (33 - 34)	-42.000,00	-32.000,00	-233.693,33
SA3		Saldo (3) Nettofinanzierungssaldo (Saldo 1+ Saldo 2)	-311.200,00	-398.200,00	-448.712,10
1	351	Einzahlungen aus der Aufnahme von Finanzschulden	0,00	0,00	0,00
2	3511	Einzahlungen aus empfangenen Darlehen von öffentlichen Körperschaften und Rechtsträgern	0,00	0,00	0,00
2	3512	Einzahlungen aus empfangenen Darlehen von Beteiligungen	0,00	0,00	0,00
2	3513	Einzahlungen aus empfangenen Darlehen von Unternehmen und privaten Haushalten	0,00	0,00	0,00
2	3514	Einzahlungen aus Finanzschulden (Finanzunternehmen)	0,00	0,00	0,00
1	353	Einzahlungen infolge eines Kapitaltausch bei derivativen Finanzinstrumenten mit Grundgeschäft	0,00	0,00	0,00
2	3530	Einzahlungen infolge eines Kapitaltausch bei derivativen Finanzinstrumenten mit Grundgeschäft	0,00	0,00	0,00
1	355	Einzahlungen aus dem Abgang von Finanzinstrumenten	0,00	0,00	0,00
2	3550	Einzahlungen aus dem Abgang von Finanzinstrumenten	0,00	0,00	0,00
SU	35	Summe Einzahlungen aus der Finanzierungstätigkeit	0,00	0,00	0,00
1	361	Auszahlungen aus der Tilgung von Finanzschulden	0,00	0,00	0,00
2	3611	Auszahlungen aus empfangenen Darlehen von öffentlichen Körperschaften und Rechtsträgern	0,00	0,00	0,00
2	3612	Auszahlungen aus empfangenen Darlehen von Beteiligungen	0,00	0,00	0,00
2	3613	Auszahlungen aus empfangenen Darlehen von Unternehmen und privaten Haushalten	0,00	0,00	0,00
2	3614	Auszahlungen aus Finanzschulden	0,00	0,00	0,00
2	3615	Auszahlung aus der Rückzahlung von Leasingverbindlichkeiten	0,00	0,00	0,00
1	363	Auszahlungen infolge eines Kapitaltausch bei derivativen Finanzinstrumenten mit Grundgeschäft	0,00	0,00	0,00
2	3630	Auszahlungen infolge eines Kapitaltausch bei derivativen Finanzinstrumenten mit Grundgeschäft	0,00	0,00	0,00
1	365	Auszahlungen für den Erwerb von Finanzinstrumenten	0,00	0,00	0,00
2	3650	Auszahlungen für den Erwerb von Finanzinstrumenten	0,00	0,00	0,00
SU	36	Summe Auszahlungen aus der Finanzierungstätigkeit	0,00	0,00	0,00

MVAG- Ebene	MVAG- Code	Mittelverwendungs- und -aufbringungsgruppen (1. und 2. Ebene)	VA 2022	VA 2021	RA 2020
SA4		Saldo (4) Geldfluss aus der Finanzierungstätigkeit (35 - 36)	0,00	0,00	0,00
SA5		Saldo (5) Geldfluss aus der voranschlagswirksamen Gebarung (Saldo 3 + Saldo 4)	-311.200,00	-398.200,00	-448.712,10

Finanzierungsvoranschlag Bereichsbudget 7

MVAG-Ebene	MVAG-Code	Mittelverwendungs- und -aufbringungsgruppen (1. und 2. Ebene)	VA 2022	VA 2021	RA 2020
1	311	Einzahlungen aus der operativen Verwaltungstätigkeit	37.800,00	35.900,00	32.531,22
2	3111	Einzahlungen aus eigenen Abgaben	0,00	0,00	0,00
2	3112	Einzahlungen aus Ertragsanteilen	0,00	0,00	0,00
2	3113	Einzahlungen aus Gebühren	0,00	0,00	0,00
2	3114	Einzahlungen aus Leistungen	32.500,00	35.600,00	32.439,22
2	3115	Einzahlungen aus Besitz und wirtschaftlicher Tätigkeit	100,00	100,00	0,00
2	3116	Einzahlungen aus Veräußerung von geringwertigen Wirtschaftsgütern (GWG) und sonstige Einzahlungen	5.200,00	200,00	92,00
1	312	Einzahlungen aus Transfers (ohne Kapitaltransfers)	0,00	0,00	0,00
2	3121	Transferzahlungen von Trägern des öffentlichen Rechts	0,00	0,00	0,00
2	3122	Transferzahlungen von Beteiligungen	0,00	0,00	0,00
2	3123	Transferzahlungen von Unternehmen (inkl. Finanzunternehmen)	0,00	0,00	0,00
2	3124	Transferzahlungen von Haushalte und Organisationen ohne Erwerbscharakter	0,00	0,00	0,00
2	3125	Transferzahlungen vom Ausland (öffentliche Rechtsträger)	0,00	0,00	0,00
2	3126	Investitions- und Tilgungszuschüsse zwischen Unternehmungen und Betrieben der Gebietskörperschaft un	0,00	0,00	0,00
1	313	Einzahlungen aus Finanzerträgen	0,00	200,00	0,00
2	3131	Einzahlungen aus Zinserträgen	0,00	200,00	0,00
2	3133	Einzahlungen aus Gewinnentnahmen von marktbestimmten Betrieben	0,00	0,00	0,00
2	3134	Sonstige Einzahlungen aus Finanzerträgen	0,00	0,00	0,00
2	3135	Einzahlungen aus Dividenden/Gewinnausschüttungen	0,00	0,00	0,00
SU	31	Summe Einzahlungen operative Gebarung	37.800,00	36.100,00	32.531,22
1	321	Auszahlungen aus Personalaufwand	16.800,00	4.100,00	3.629,00
2	3211	Auszahlungen für Personalaufwand Bezüge, Nebengebühren, und Mehrleistungsvergütungen	13.800,00	3.700,00	3.363,68
2	3212	Auszahlungen für gesetzliche und freiwillige Sozialaufwendungen	3.000,00	400,00	265,32
2	3213	Auszahlungen aus sonstigem Personalaufwand	0,00	0,00	0,00
1	322	Auszahlungen aus Sachaufwand (ohne Transferaufwand)	50.600,00	52.000,00	32.215,52
2	3221	Auszahlungen für Gebrauchs- und Verbrauchsgüter, Handelswaren	300,00	300,00	214,68
2	3222	Auszahlungen für Verwaltungs- und Betriebsaufwand	1.300,00	1.300,00	1.268,35
2	3223	Auszahlungen für Leasing- und Mietaufwand	0,00	0,00	0,00
2	3224	Auszahlungen für Instandhaltung	1.000,00	500,00	0,00
2	3225	Sonstige Auszahlungen aus Sachaufwand	48.000,00	49.900,00	30.732,49
2	3226	Auszahlungen aus der Inanspruchnahme von Haftungen	0,00	0,00	0,00
1	323	Auszahlungen aus Transfers (ohne Kapitaltransfers)	54.400,00	63.200,00	60.386,50
2	3231	Transferzahlungen an Träger des öffentlichen Rechts	600,00	500,00	432,00
2	3232	Transferzahlungen an Beteiligungen	0,00	0,00	0,00

MVAG-Ebene	MVAG-Code	Mittelverwendungs- und -aufbringungsgruppen (1. und 2. Ebene)	VA 2022	VA 2021	RA 2020
2	3233	Transferzahlungen an Unternehmen (inkl. Finanzunternehmen)	50.000,00	55.000,00	53.996,96
2	3234	Transferzahlungen an Haushalte und Organisationen ohne Erwerbscharakter	3.800,00	7.700,00	5.957,54
2	3235	Transferzahlungen an das Ausland	0,00	0,00	0,00
2	3236	Investitions- und Tilgungszuschüsse zwischen Unternehmungen und Betrieben der Gebietskörperschaft un	0,00	0,00	0,00
1	324	Auszahlungen aus Finanzaufwand	0,00	0,00	0,00
2	3241	Auszahlungen für Zinsaufwand für Finanzierungsleasing, für Forderungskauf, für Finanzschulden und de	0,00	0,00	0,00
2	3242	Auszahlungen für Zinsen aus derivativen Finanzinstrumenten ohne Grundgeschäft	0,00	0,00	0,00
2	3243	Auszahlung aus Gewinnentnahmen von marktbestimmten Betrieben	0,00	0,00	0,00
2	3244	Sonstige Auszahlungen aus Finanzaufwendungen	0,00	0,00	0,00
SU	32	Summe Auszahlungen operative Gebarung	121.800,00	119.300,00	96.231,02
SA1		Saldo (1) Geldfluss aus der Operativen Gebarung (31 - 32)	-84.000,00	-83.200,00	-63.699,80
1	331	Einzahlungen aus der Investitionstätigkeit	0,00	0,00	0,00
2	3311	Einzahlungen aus der Veräußerung von immateriellem Vermögen	0,00	0,00	0,00
2	3312	Einzahlungen aus der Veräußerung von Grundstücken und Grundstückseinrichtungen	0,00	0,00	0,00
2	3313	Einzahlungen aus der Veräußerung von Gebäuden und Bauten	0,00	0,00	0,00
2	3314	Einzahlungen aus der Veräußerung von technischen Anlagen, Fahrzeuge und Maschinen	0,00	0,00	0,00
2	3315	Einzahlungen aus der Veräußerung von Amts-, Betriebs- und Geschäftsausstattung	0,00	0,00	0,00
2	3316	Einzahlungen aus der Veräußerung von Kulturgütern	0,00	0,00	0,00
2	3317	Einzahlungen aus der Veräußerung von Beteiligungen	0,00	0,00	0,00
1	332	Einzahlungen aus der Rückzahlung von Darlehen sowie gewährten Vorschüssen	0,00	0,00	0,00
2	3321	Einzahlungen aus Darlehen an Träger des öffentlichen Rechts	0,00	0,00	0,00
2	3322	Einzahlungen aus Darlehen von Beteiligungen	0,00	0,00	0,00
2	3323	Einzahlungen aus Darlehen an Unternehmen und Haushalte	0,00	0,00	0,00
2	3325	Einzahlungen aus Vorschüssen und Anzahlungen	0,00	0,00	0,00
1	333	Einzahlungen aus Kapitaltransfers	0,00	0,00	0,00
2	3331	Kapitaltransferzahlungen von Trägern des öffentlichen Rechts	0,00	0,00	0,00
2	3332	Kapitaltransferzahlungen von Beteiligungen	0,00	0,00	0,00
2	3333	Kapitaltransferzahlungen von Unternehmen	0,00	0,00	0,00
2	3334	Kapitaltransferzahlungen von Haushalten und Organisationen ohne Erwerbscharakter	0,00	0,00	0,00
2	3335	Kapitaltransferzahlungen vom Ausland	0,00	0,00	0,00
SU	33	Summe Einzahlungen investive Gebarung	0,00	0,00	0,00
1	341	Auszahlungen aus der Investitionstätigkeit	0,00	0,00	0,00
2	3411	Auszahlungen für den Erwerb von immateriellem Vermögen	0,00	0,00	0,00
2	3412	Auszahlungen für den Erwerb von Grundstücken und Grundstückseinrichtungen	0,00	0,00	0,00
2	3413	Auszahlungen für den Erwerb von Gebäuden und Bauten	0,00	0,00	0,00
2	3414	Auszahlungen für den Erwerb von technischen Anlagen, Fahrzeuge und Maschinen	0,00	0,00	0,00
2	3415	Auszahlungen für den Erwerb von Amts-, Betriebs- und Geschäftsausstattung	0,00	0,00	0,00

MVAG- Ebene	MVAG- Code	Mittelverwendungs- und -aufbringungsgruppen (1. und 2. Ebene)	VA 2022	VA 2021	RA 2020
2	3416	Auszahlungen für den Erwerb von Kulturgütern	0,00	0,00	0,00
2	3417	Auszahlungen für den Erwerb von Beteiligungen	0,00	0,00	0,00
1	342	Auszahlungen von gewährten Darlehen sowie gewährten Vorschüssen	0,00	0,00	0,00
2	3421	Auszahlung von Darlehen an Träger des öffentlichen Rechts	0,00	0,00	0,00
2	3422	Auszahlung von Darlehen an Beteiligungen	0,00	0,00	0,00
2	3423	Auszahlung von Darlehen an Unternehmen und Haushalte	0,00	0,00	0,00
2	3425	Auszahlungen von Vorschüssen und Anzahlungen	0,00	0,00	0,00
1	343	Auszahlungen aus Kapitaltransfers	5.000,00	5.000,00	4.200,00
2	3431	Kapitaltransferzahlungen an Träger des öffentlichen Rechts	0,00	0,00	0,00
2	3432	Kapitaltransferzahlungen an Beteiligungen	0,00	0,00	0,00
2	3433	Kapitaltransferzahlungen an Unternehmen (Finanzunternehmen)	5.000,00	5.000,00	4.200,00
2	3434	Kapitaltransferzahlungen an Haushalte und Organisationen ohne Erwerbscharakter	0,00	0,00	0,00
2	3435	Kapitaltransferzahlungen an das Ausland	0,00	0,00	0,00
SU	34	Summe Auszahlungen investive Gebarung	5.000,00	5.000,00	4.200,00
SA2		Saldo (2) Geldfluss aus der Investiven Gebarung (33 - 34)	-5.000,00	-5.000,00	-4.200,00
SA3		Saldo (3) Nettofinanzierungssaldo (Saldo 1+ Saldo 2)	-89.000,00	-88.200,00	-67.899,80
1	351	Einzahlungen aus der Aufnahme von Finanzschulden	0,00	0,00	0,00
2	3511	Einzahlungen aus empfangenen Darlehen von öffentlichen Körperschaften und Rechtsträgern	0,00	0,00	0,00
2	3512	Einzahlungen aus empfangenen Darlehen von Beteiligungen	0,00	0,00	0,00
2	3513	Einzahlungen aus empfangenen Darlehen von Unternehmen und privaten Haushalten	0,00	0,00	0,00
2	3514	Einzahlungen aus Finanzschulden (Finanzunternehmen)	0,00	0,00	0,00
1	353	Einzahlungen infolge eines Kapitaltausch bei derivativen Finanzinstrumenten mit Grundgeschäft	0,00	0,00	0,00
2	3530	Einzahlungen infolge eines Kapitaltausch bei derivativen Finanzinstrumenten mit Grundgeschäft	0,00	0,00	0,00
1	355	Einzahlungen aus dem Abgang von Finanzinstrumenten	0,00	0,00	0,00
2	3550	Einzahlungen aus dem Abgang von Finanzinstrumenten	0,00	0,00	0,00
SU	35	Summe Einzahlungen aus der Finanzierungstätigkeit	0,00	0,00	0,00
1	361	Auszahlungen aus der Tilgung von Finanzschulden	0,00	0,00	0,00
2	3611	Auszahlungen aus empfangenen Darlehen von öffentlichen Körperschaften und Rechtsträgern	0,00	0,00	0,00
2	3612	Auszahlungen aus empfangenen Darlehen von Beteiligungen	0,00	0,00	0,00
2	3613	Auszahlungen aus empfangenen Darlehen von Unternehmen und privaten Haushalten	0,00	0,00	0,00
2	3614	Auszahlungen aus Finanzschulden	0,00	0,00	0,00
2	3615	Auszahlung aus der Rückzahlung von Leasingverbindlichkeiten	0,00	0,00	0,00
1	363	Auszahlungen infolge eines Kapitaltausch bei derivativen Finanzinstrumenten mit Grundgeschäft	0,00	0,00	0,00
2	3630	Auszahlungen infolge eines Kapitaltausch bei derivativen Finanzinstrumenten mit Grundgeschäft	0,00	0,00	0,00
1	365	Auszahlungen für den Erwerb von Finanzinstrumenten	0,00	0,00	0,00
2	3650	Auszahlungen für den Erwerb von Finanzinstrumenten	0,00	0,00	0,00
SU	36	Summe Auszahlungen aus der Finanzierungstätigkeit	0,00	0,00	0,00

MVAG- Ebene	MVAG- Code	Mittelverwendungs- und -aufbringungsgruppen (1. und 2. Ebene)	VA 2022	VA 2021	RA 2020
SA4		Saldo (4) Geldfluss aus der Finanzierungstätigkeit (35 - 36)	0,00	0,00	0,00
SA5		Saldo (5) Geldfluss aus der voranschlagswirksamen Gebarung (Saldo 3 + Saldo 4)	-89.000,00	-88.200,00	-67.899,80

Finanzierungsvoranschlag Bereichsbudget 8

MVAG-Ebene	MVAG-Code	Mittelverwendungs- und -aufbringungsgruppen (1. und 2. Ebene)	VA 2022	VA 2021	RA 2020
1	311	Einzahlungen aus der operativen Verwaltungstätigkeit	2.772.500,00	2.684.500,00	2.536.806,24
2	3111	Einzahlungen aus eigenen Abgaben	90.000,00	60.000,00	121.190,28
2	3112	Einzahlungen aus Ertragsanteilen	0,00	0,00	0,00
2	3113	Einzahlungen aus Gebühren	1.962.000,00	1.934.500,00	1.800.000,44
2	3114	Einzahlungen aus Leistungen	656.700,00	650.800,00	572.476,91
2	3115	Einzahlungen aus Besitz und wirtschaftlicher Tätigkeit	23.300,00	22.300,00	25.159,71
2	3116	Einzahlungen aus Veräußerung von geringwertigen Wirtschaftsgütern (GWG) und sonstige Einzahlungen	40.500,00	16.900,00	17.978,90
1	312	Einzahlungen aus Transfers (ohne Kapitaltransfers)	19.500,00	22.200,00	22.631,61
2	3121	Transferzahlungen von Trägern des öffentlichen Rechts	0,00	0,00	1.800,00
2	3122	Transferzahlungen von Beteiligungen	0,00	0,00	0,00
2	3123	Transferzahlungen von Unternehmen (inkl. Finanzunternehmen)	19.500,00	22.200,00	20.831,61
2	3124	Transferzahlungen von Haushalte und Organisationen ohne Erwerbscharakter	0,00	0,00	0,00
2	3125	Transferzahlungen vom Ausland (öffentliche Rechtsträger)	0,00	0,00	0,00
2	3126	Investitions- und Tilgungszuschüsse zwischen Unternehmungen und Betrieben der Gebietskörperschaft un	0,00	0,00	0,00
1	313	Einzahlungen aus Finanzerträgen	0,00	600,00	0,00
2	3131	Einzahlungen aus Zinserträgen	0,00	600,00	0,00
2	3133	Einzahlungen aus Gewinnentnahmen von marktbestimmten Betrieben	0,00	0,00	0,00
2	3134	Sonstige Einzahlungen aus Finanzerträgen	0,00	0,00	0,00
2	3135	Einzahlungen aus Dividenden/Gewinnausschüttungen	0,00	0,00	0,00
SU	31	Summe Einzahlungen operative Gebarung	2.792.000,00	2.707.300,00	2.559.437,85
1	321	Auszahlungen aus Personalaufwand	807.900,00	778.400,00	715.357,37
2	3211	Auszahlungen für Personalaufwand Bezüge, Nebengebühren, und Mehrleistungsvergütungen	625.400,00	601.600,00	551.364,30
2	3212	Auszahlungen für gesetzliche und freiwillige Sozialaufwendungen	164.100,00	157.200,00	147.429,23
2	3213	Auszahlungen aus sonstigem Personalaufwand	18.400,00	19.600,00	16.563,84
1	322	Auszahlungen aus Sachaufwand (ohne Transferaufwand)	2.011.100,00	2.116.700,00	819.394,05
2	3221	Auszahlungen für Gebrauchs- und Verbrauchsgüter, Handelswaren	85.700,00	104.100,00	40.688,18
2	3222	Auszahlungen für Verwaltungs- und Betriebsaufwand	71.200,00	66.700,00	63.365,42
2	3223	Auszahlungen für Leasing- und Mietaufwand	11.900,00	11.500,00	10.767,43
2	3224	Auszahlungen für Instandhaltung	279.600,00	215.600,00	215.763,66
2	3225	Sonstige Auszahlungen aus Sachaufwand	1.562.700,00	1.718.800,00	488.809,36
2	3226	Auszahlungen aus der Inanspruchnahme von Haftungen	0,00	0,00	0,00
1	323	Auszahlungen aus Transfers (ohne Kapitaltransfers)	242.500,00	236.000,00	1.059.020,63
2	3231	Transferzahlungen an Träger des öffentlichen Rechts	241.000,00	233.000,00	1.058.245,16
2	3232	Transferzahlungen an Beteiligungen	0,00	0,00	0,00

MVAG-Ebene	MVAG-Code	Mittelverwendungs- und -aufbringungsgruppen (1. und 2. Ebene)	VA 2022	VA 2021	RA 2020
2	3233	Transferzahlungen an Unternehmen (inkl. Finanzunternehmen)	0,00	0,00	0,00
2	3234	Transferzahlungen an Haushalte und Organisationen ohne Erwerbscharakter	1.500,00	3.000,00	775,47
2	3235	Transferzahlungen an das Ausland	0,00	0,00	0,00
2	3236	Investitions- und Tilgungszuschüsse zwischen Unternehmungen und Betrieben der Gebietskörperschaft un	0,00	0,00	0,00
1	324	Auszahlungen aus Finanzaufwand	0,00	400,00	609,56
2	3241	Auszahlungen für Zinsaufwand für Finanzierungsleasing, für Forderungskauf, für Finanzschulden und de	0,00	400,00	609,56
2	3242	Auszahlungen für Zinsen aus derivativen Finanzinstrumenten ohne Grundgeschäft	0,00	0,00	0,00
2	3243	Auszahlung aus Gewinnentnahmen von marktbestimmten Betrieben	0,00	0,00	0,00
2	3244	Sonstige Auszahlungen aus Finanzaufwendungen	0,00	0,00	0,00
SU	32	Summe Auszahlungen operative Gebarung	3.061.500,00	3.131.500,00	2.594.381,61
SA1		Saldo (1) Geldfluss aus der Operativen Gebarung (31 - 32)	-269.500,00	-424.200,00	-34.943,76
1	331	Einzahlungen aus der Investitionstätigkeit	140.000,00	250.000,00	298.877,00
2	3311	Einzahlungen aus der Veräußerung von immateriellem Vermögen	0,00	0,00	0,00
2	3312	Einzahlungen aus der Veräußerung von Grundstücken und Grundstückseinrichtungen	140.000,00	250.000,00	298.877,00
2	3313	Einzahlungen aus der Veräußerung von Gebäuden und Bauten	0,00	0,00	0,00
2	3314	Einzahlungen aus der Veräußerung von technischen Anlagen, Fahrzeuge und Maschinen	0,00	0,00	0,00
2	3315	Einzahlungen aus der Veräußerung von Amts-, Betriebs- und Geschäftsausstattung	0,00	0,00	0,00
2	3316	Einzahlungen aus der Veräußerung von Kulturgütern	0,00	0,00	0,00
2	3317	Einzahlungen aus der Veräußerung von Beteiligungen	0,00	0,00	0,00
1	332	Einzahlungen aus der Rückzahlung von Darlehen sowie gewährten Vorschüssen	0,00	0,00	0,00
2	3321	Einzahlungen aus Darlehen an Träger des öffentlichen Rechts	0,00	0,00	0,00
2	3322	Einzahlungen aus Darlehen von Beteiligungen	0,00	0,00	0,00
2	3323	Einzahlungen aus Darlehen an Unternehmen und Haushalte	0,00	0,00	0,00
2	3325	Einzahlungen aus Vorschüssen und Anzahlungen	0,00	0,00	0,00
1	333	Einzahlungen aus Kapitaltransfers	115.000,00	229.000,00	78.960,96
2	3331	Kapitaltransferzahlungen von Trägern des öffentlichen Rechts	40.000,00	169.000,00	0,00
2	3332	Kapitaltransferzahlungen von Beteiligungen	0,00	0,00	0,00
2	3333	Kapitaltransferzahlungen von Unternehmen	0,00	0,00	0,00
2	3334	Kapitaltransferzahlungen von Haushalten und Organisationen ohne Erwerbscharakter	75.000,00	60.000,00	78.960,96
2	3335	Kapitaltransferzahlungen vom Ausland	0,00	0,00	0,00
SU	33	Summe Einzahlungen investive Gebarung	255.000,00	479.000,00	377.837,96
1	341	Auszahlungen aus der Investitionstätigkeit	339.000,00	376.100,00	268.704,94
2	3411	Auszahlungen für den Erwerb von immateriellem Vermögen	0,00	0,00	0,00
2	3412	Auszahlungen für den Erwerb von Grundstücken und Grundstückseinrichtungen	253.500,00	301.000,00	262.551,36
2	3413	Auszahlungen für den Erwerb von Gebäuden und Bauten	0,00	35.000,00	0,00
2	3414	Auszahlungen für den Erwerb von technischen Anlagen, Fahrzeuge und Maschinen	74.000,00	20.100,00	0,00
2	3415	Auszahlungen für den Erwerb von Amts-, Betriebs- und Geschäftsausstattung	11.500,00	20.000,00	6.153,58

MVAG- Ebene	MVAG- Code	Mittelverwendungs- und -aufbringungsgruppen (1. und 2. Ebene)	VA 2022	VA 2021	RA 2020
2	3416	Auszahlungen für den Erwerb von Kulturgütern	0,00	0,00	0,00
2	3417	Auszahlungen für den Erwerb von Beteiligungen	0,00	0,00	0,00
1	342	Auszahlungen von gewährten Darlehen sowie gewährten Vorschüssen	0,00	0,00	0,00
2	3421	Auszahlung von Darlehen an Träger des öffentlichen Rechts	0,00	0,00	0,00
2	3422	Auszahlung von Darlehen an Beteiligungen	0,00	0,00	0,00
2	3423	Auszahlung von Darlehen an Unternehmen und Haushalte	0,00	0,00	0,00
2	3425	Auszahlungen von Vorschüssen und Anzahlungen	0,00	0,00	0,00
1	343	Auszahlungen aus Kapitaltransfers	90.000,00	60.000,00	0,00
2	3431	Kapitaltransferzahlungen an Träger des öffentlichen Rechts	0,00	0,00	0,00
2	3432	Kapitaltransferzahlungen an Beteiligungen	0,00	0,00	0,00
2	3433	Kapitaltransferzahlungen an Unternehmen (Finanzunternehmen)	90.000,00	60.000,00	0,00
2	3434	Kapitaltransferzahlungen an Haushalte und Organisationen ohne Erwerbscharakter	0,00	0,00	0,00
2	3435	Kapitaltransferzahlungen an das Ausland	0,00	0,00	0,00
SU	34	Summe Auszahlungen investive Gebarung	429.000,00	436.100,00	268.704,94
SA2		Saldo (2) Geldfluss aus der Investiven Gebarung (33 - 34)	-174.000,00	42.900,00	109.133,02
SA3		Saldo (3) Nettofinanzierungssaldo (Saldo 1+ Saldo 2)	-443.500,00	-381.300,00	74.189,26
1	351	Einzahlungen aus der Aufnahme von Finanzschulden	0,00	0,00	0,00
2	3511	Einzahlungen aus empfangenen Darlehen von öffentlichen Körperschaften und Rechtsträgern	0,00	0,00	0,00
2	3512	Einzahlungen aus empfangenen Darlehen von Beteiligungen	0,00	0,00	0,00
2	3513	Einzahlungen aus empfangenen Darlehen von Unternehmen und privaten Haushalten	0,00	0,00	0,00
2	3514	Einzahlungen aus Finanzschulden (Finanzunternehmen)	0,00	0,00	0,00
1	353	Einzahlungen infolge eines Kapitaltausch bei derivativen Finanzinstrumenten mit Grundgeschäft	0,00	0,00	0,00
2	3530	Einzahlungen infolge eines Kapitaltausch bei derivativen Finanzinstrumenten mit Grundgeschäft	0,00	0,00	0,00
1	355	Einzahlungen aus dem Abgang von Finanzinstrumenten	0,00	0,00	0,00
2	3550	Einzahlungen aus dem Abgang von Finanzinstrumenten	0,00	0,00	0,00
SU	35	Summe Einzahlungen aus der Finanzierungstätigkeit	0,00	0,00	0,00
1	361	Auszahlungen aus der Tilgung von Finanzschulden	45.100,00	80.100,00	79.739,60
2	3611	Auszahlungen aus empfangenen Darlehen von öffentlichen Körperschaften und Rechtsträgern	0,00	22.100,00	21.856,04
2	3612	Auszahlungen aus empfangenen Darlehen von Beteiligungen	0,00	0,00	0,00
2	3613	Auszahlungen aus empfangenen Darlehen von Unternehmen und privaten Haushalten	0,00	0,00	0,00
2	3614	Auszahlungen aus Finanzschulden	0,00	0,00	0,00
2	3615	Auszahlung aus der Rückzahlung von Leasingverbindlichkeiten	45.100,00	58.000,00	57.883,56
1	363	Auszahlungen infolge eines Kapitaltausch bei derivativen Finanzinstrumenten mit Grundgeschäft	0,00	0,00	0,00
2	3630	Auszahlungen infolge eines Kapitaltausch bei derivativen Finanzinstrumenten mit Grundgeschäft	0,00	0,00	0,00
1	365	Auszahlungen für den Erwerb von Finanzinstrumenten	0,00	0,00	0,00
2	3650	Auszahlungen für den Erwerb von Finanzinstrumenten	0,00	0,00	0,00
SU	36	Summe Auszahlungen aus der Finanzierungstätigkeit	45.100,00	80.100,00	79.739,60

MVAG- Ebene	MVAG- Code	Mittelverwendungs- und -aufbringungsgruppen (1. und 2. Ebene)	VA 2022	VA 2021	RA 2020
SA4		Saldo (4) Geldfluss aus der Finanzierungstätigkeit (35 - 36)	-45.100,00	-80.100,00	-79.739,60
SA5		Saldo (5) Geldfluss aus der voranschlagswirksamen Gebarung (Saldo 3 + Saldo 4)	-488.600,00	-461.400,00	-5.550,34

Finanzierungsvoranschlag Bereichsbudget 9

MVAG-Ebene	MVAG-Code	Mittelverwendungs- und -aufbringungsgruppen (1. und 2. Ebene)	VA 2022	VA 2021	RA 2020
1	311	Einzahlungen aus der operativen Verwaltungstätigkeit	7.223.500,00	6.758.100,00	6.227.362,32
2	3111	Einzahlungen aus eigenen Abgaben	1.841.400,00	1.740.300,00	1.808.195,72
2	3112	Einzahlungen aus Ertragsanteilen	5.382.100,00	5.017.800,00	4.419.166,60
2	3113	Einzahlungen aus Gebühren	0,00	0,00	0,00
2	3114	Einzahlungen aus Leistungen	0,00	0,00	0,00
2	3115	Einzahlungen aus Besitz und wirtschaftlicher Tätigkeit	0,00	0,00	0,00
2	3116	Einzahlungen aus Veräußerung von geringwertigen Wirtschaftsgütern (GWG) und sonstige Einzahlungen	0,00	0,00	0,00
1	312	Einzahlungen aus Transfers (ohne Kapitaltransfers)	616.500,00	906.700,00	525.226,96
2	3121	Transferzahlungen von Trägern des öffentlichen Rechts	616.500,00	906.700,00	525.226,96
2	3122	Transferzahlungen von Beteiligungen	0,00	0,00	0,00
2	3123	Transferzahlungen von Unternehmen (inkl. Finanzunternehmen)	0,00	0,00	0,00
2	3124	Transferzahlungen von Haushalte und Organisationen ohne Erwerbscharakter	0,00	0,00	0,00
2	3125	Transferzahlungen vom Ausland (öffentliche Rechtsträger)	0,00	0,00	0,00
2	3126	Investitions- und Tilgungszuschüsse zwischen Unternehmungen und Betrieben der Gebietskörperschaft un	0,00	0,00	0,00
1	313	Einzahlungen aus Finanzerträgen	200,00	300,00	1,24
2	3131	Einzahlungen aus Zinserträgen	200,00	300,00	1,24
2	3133	Einzahlungen aus Gewinnentnahmen von marktbestimmten Betrieben	0,00	0,00	0,00
2	3134	Sonstige Einzahlungen aus Finanzerträgen	0,00	0,00	0,00
2	3135	Einzahlungen aus Dividenden/Gewinnausschüttungen	0,00	0,00	0,00
SU	31	Summe Einzahlungen operative Gebarung	7.840.200,00	7.665.100,00	6.752.590,52
1	321	Auszahlungen aus Personalaufwand	0,00	0,00	0,00
2	3211	Auszahlungen für Personalaufwand Bezüge, Nebengebühren, und Mehrleistungsvergütungen	0,00	0,00	0,00
2	3212	Auszahlungen für gesetzliche und freiwillige Sozialaufwendungen	0,00	0,00	0,00
2	3213	Auszahlungen aus sonstigem Personalaufwand	0,00	0,00	0,00
1	322	Auszahlungen aus Sachaufwand (ohne Transferaufwand)	86.100,00	200,00	0,32
2	3221	Auszahlungen für Gebrauchs- und Verbrauchsgüter, Handelswaren	0,00	0,00	0,00
2	3222	Auszahlungen für Verwaltungs- und Betriebsaufwand	0,00	0,00	0,00
2	3223	Auszahlungen für Leasing- und Mietaufwand	0,00	0,00	0,00
2	3224	Auszahlungen für Instandhaltung	0,00	0,00	0,00
2	3225	Sonstige Auszahlungen aus Sachaufwand	86.100,00	200,00	0,32
2	3226	Auszahlungen aus der Inanspruchnahme von Haftungen	0,00	0,00	0,00
1	323	Auszahlungen aus Transfers (ohne Kapitaltransfers)	423.400,00	390.300,00	344.848,55
2	3231	Transferzahlungen an Träger des öffentlichen Rechts	423.400,00	390.300,00	344.848,55
2	3232	Transferzahlungen an Beteiligungen	0,00	0,00	0,00

MVAG-Ebene	MVAG-Code	Mittelverwendungs- und -aufbringungsgruppen (1. und 2. Ebene)	VA 2022	VA 2021	RA 2020
2	3233	Transferzahlungen an Unternehmen (inkl. Finanzunternehmen)	0,00	0,00	0,00
2	3234	Transferzahlungen an Haushalte und Organisationen ohne Erwerbscharakter	0,00	0,00	0,00
2	3235	Transferzahlungen an das Ausland	0,00	0,00	0,00
2	3236	Investitions- und Tilgungszuschüsse zwischen Unternehmungen und Betrieben der Gebietskörperschaft un	0,00	0,00	0,00
1	324	Auszahlungen aus Finanzaufwand	10.500,00	11.500,00	3.293,69
2	3241	Auszahlungen für Zinsaufwand für Finanzierungsleasing, für Forderungskauf, für Finanzschulden und de	7.000,00	8.000,00	20,70
2	3242	Auszahlungen für Zinsen aus derivativen Finanzinstrumenten ohne Grundgeschäft	0,00	0,00	0,00
2	3243	Auszahlung aus Gewinnentnahmen von marktbestimmten Betrieben	0,00	0,00	0,00
2	3244	Sonstige Auszahlungen aus Finanzaufwendungen	3.500,00	3.500,00	3.272,99
SU	32	Summe Auszahlungen operative Gebarung	520.000,00	402.000,00	348.142,56
SA1		Saldo (1) Geldfluss aus der Operativen Gebarung (31 - 32)	7.320.200,00	7.263.100,00	6.404.447,96
1	331	Einzahlungen aus der Investitionstätigkeit	0,00	0,00	0,00
2	3311	Einzahlungen aus der Veräußerung von immateriellem Vermögen	0,00	0,00	0,00
2	3312	Einzahlungen aus der Veräußerung von Grundstücken und Grundstückseinrichtungen	0,00	0,00	0,00
2	3313	Einzahlungen aus der Veräußerung von Gebäuden und Bauten	0,00	0,00	0,00
2	3314	Einzahlungen aus der Veräußerung von technischen Anlagen, Fahrzeuge und Maschinen	0,00	0,00	0,00
2	3315	Einzahlungen aus der Veräußerung von Amts-, Betriebs- und Geschäftsausstattung	0,00	0,00	0,00
2	3316	Einzahlungen aus der Veräußerung von Kulturgütern	0,00	0,00	0,00
2	3317	Einzahlungen aus der Veräußerung von Beteiligungen	0,00	0,00	0,00
1	332	Einzahlungen aus der Rückzahlung von Darlehen sowie gewährten Vorschüssen	0,00	0,00	0,00
2	3321	Einzahlungen aus Darlehen an Träger des öffentlichen Rechts	0,00	0,00	0,00
2	3322	Einzahlungen aus Darlehen von Beteiligungen	0,00	0,00	0,00
2	3323	Einzahlungen aus Darlehen an Unternehmen und Haushalte	0,00	0,00	0,00
2	3325	Einzahlungen aus Vorschüssen und Anzahlungen	0,00	0,00	0,00
1	333	Einzahlungen aus Kapitaltransfers	0,00	0,00	0,00
2	3331	Kapitaltransferzahlungen von Trägern des öffentlichen Rechts	0,00	0,00	0,00
2	3332	Kapitaltransferzahlungen von Beteiligungen	0,00	0,00	0,00
2	3333	Kapitaltransferzahlungen von Unternehmen	0,00	0,00	0,00
2	3334	Kapitaltransferzahlungen von Haushalten und Organisationen ohne Erwerbscharakter	0,00	0,00	0,00
2	3335	Kapitaltransferzahlungen vom Ausland	0,00	0,00	0,00
SU	33	Summe Einzahlungen investive Gebarung	0,00	0,00	0,00
1	341	Auszahlungen aus der Investitionstätigkeit	0,00	0,00	0,00
2	3411	Auszahlungen für den Erwerb von immateriellem Vermögen	0,00	0,00	0,00
2	3412	Auszahlungen für den Erwerb von Grundstücken und Grundstückseinrichtungen	0,00	0,00	0,00
2	3413	Auszahlungen für den Erwerb von Gebäuden und Bauten	0,00	0,00	0,00
2	3414	Auszahlungen für den Erwerb von technischen Anlagen, Fahrzeuge und Maschinen	0,00	0,00	0,00
2	3415	Auszahlungen für den Erwerb von Amts-, Betriebs- und Geschäftsausstattung	0,00	0,00	0,00

MVAG-Ebene	MVAG-Code	Mittelverwendungs- und -aufbringungsgruppen (1. und 2. Ebene)	VA 2022	VA 2021	RA 2020
2	3416	Auszahlungen für den Erwerb von Kulturgütern	0,00	0,00	0,00
2	3417	Auszahlungen für den Erwerb von Beteiligungen	0,00	0,00	0,00
1	342	Auszahlungen von gewährten Darlehen sowie gewährten Vorschüssen	0,00	0,00	0,00
2	3421	Auszahlung von Darlehen an Träger des öffentlichen Rechts	0,00	0,00	0,00
2	3422	Auszahlung von Darlehen an Beteiligungen	0,00	0,00	0,00
2	3423	Auszahlung von Darlehen an Unternehmen und Haushalte	0,00	0,00	0,00
2	3425	Auszahlungen von Vorschüssen und Anzahlungen	0,00	0,00	0,00
1	343	Auszahlungen aus Kapitaltransfers	25.000,00	40.000,00	10.000,00
2	3431	Kapitaltransferzahlungen an Träger des öffentlichen Rechts	0,00	0,00	0,00
2	3432	Kapitaltransferzahlungen an Beteiligungen	25.000,00	40.000,00	0,00
2	3433	Kapitaltransferzahlungen an Unternehmen (Finanzunternehmen)	0,00	0,00	10.000,00
2	3434	Kapitaltransferzahlungen an Haushalte und Organisationen ohne Erwerbscharakter	0,00	0,00	0,00
2	3435	Kapitaltransferzahlungen an das Ausland	0,00	0,00	0,00
SU	34	Summe Auszahlungen investive Gebarung	25.000,00	40.000,00	10.000,00
SA2		Saldo (2) Geldfluss aus der Investiven Gebarung (33 - 34)	-25.000,00	-40.000,00	-10.000,00
SA3		Saldo (3) Nettofinanzierungssaldo (Saldo 1+ Saldo 2)	7.295.200,00	7.223.100,00	6.394.447,96
1	351	Einzahlungen aus der Aufnahme von Finanzschulden	0,00	0,00	0,00
2	3511	Einzahlungen aus empfangenen Darlehen von öffentlichen Körperschaften und Rechtsträgern	0,00	0,00	0,00
2	3512	Einzahlungen aus empfangenen Darlehen von Beteiligungen	0,00	0,00	0,00
2	3513	Einzahlungen aus empfangenen Darlehen von Unternehmen und privaten Haushalten	0,00	0,00	0,00
2	3514	Einzahlungen aus Finanzschulden (Finanzunternehmen)	0,00	0,00	0,00
1	353	Einzahlungen infolge eines Kapitaltausch bei derivativen Finanzinstrumenten mit Grundgeschäft	0,00	0,00	0,00
2	3530	Einzahlungen infolge eines Kapitaltausch bei derivativen Finanzinstrumenten mit Grundgeschäft	0,00	0,00	0,00
1	355	Einzahlungen aus dem Abgang von Finanzinstrumenten	0,00	0,00	0,00
2	3550	Einzahlungen aus dem Abgang von Finanzinstrumenten	0,00	0,00	0,00
SU	35	Summe Einzahlungen aus der Finanzierungstätigkeit	0,00	0,00	0,00
1	361	Auszahlungen aus der Tilgung von Finanzschulden	0,00	0,00	0,00
2	3611	Auszahlungen aus empfangenen Darlehen von öffentlichen Körperschaften und Rechtsträgern	0,00	0,00	0,00
2	3612	Auszahlungen aus empfangenen Darlehen von Beteiligungen	0,00	0,00	0,00
2	3613	Auszahlungen aus empfangenen Darlehen von Unternehmen und privaten Haushalten	0,00	0,00	0,00
2	3614	Auszahlungen aus Finanzschulden	0,00	0,00	0,00
2	3615	Auszahlung aus der Rückzahlung von Leasingverbindlichkeiten	0,00	0,00	0,00
1	363	Auszahlungen infolge eines Kapitaltausch bei derivativen Finanzinstrumenten mit Grundgeschäft	0,00	0,00	0,00
2	3630	Auszahlungen infolge eines Kapitaltausch bei derivativen Finanzinstrumenten mit Grundgeschäft	0,00	0,00	0,00
1	365	Auszahlungen für den Erwerb von Finanzinstrumenten	0,00	0,00	0,00
2	3650	Auszahlungen für den Erwerb von Finanzinstrumenten	0,00	0,00	0,00
SU	36	Summe Auszahlungen aus der Finanzierungstätigkeit	0,00	0,00	0,00

MVAG- Ebene	MVAG- Code	Mittelverwendungs- und -aufbringungsgruppen (1. und 2. Ebene)	VA 2022	VA 2021	RA 2020
SA4		Saldo (4) Geldfluss aus der Finanzierungstätigkeit (35 - 36)	0,00	0,00	0,00
SA5		Saldo (5) Geldfluss aus der voranschlagswirksamen Gebarung (Saldo 3 + Saldo 4)	7.295.200,00	7.223.100,00	6.394.447,96

Detailnachweis der Konten

1	2	3	4	5	6	7	8	9	10	11
Gruppe 0	MVAG Code	MVAG Code	Konto	Vertretungskörper und allgemeine Verwaltung	Ergebnisvoranschlag			Finanzierungsvoranschlag		
					VA 2022	VA 2021	RA 2020	VA 2022	VA 2021	RA 2020
Gruppe 0	SA 0 / SA 1	SA 0 / SA 1		(0) Nettoergebnis (21 - 22) / Saldo (1) Geldfluss aus der Operativen Gebarung (31 - 32)	-1.623.400,00	-1.604.700,00	-1.403.933,91	-1.620.200,00	-1.600.800,00	-1.399.851,90
Gruppe 0	SA 00	SA 00		Nettoergebnis nach Zuweisung und Entnahmen von Haushaltsrücklagen (SA 0 + / - SU23)	-1.623.400,00	-1.604.700,00	-1.403.933,91	x	x	x
Gruppe 0	SA 2	SA 2		Saldo (2) Geldfluss aus der Investiven Gebarung (33 - 34)	x	x	x	-13.400,00	-3.300,00	-1.370,44
Gruppe 0	SA 3	SA 3		Saldo (3) Nettofinanzierungssaldo (Saldo 1 + Saldo 2)	x	x	x	-1.633.600,00	-1.604.100,00	-1.401.222,34
Gruppe 0	SA 4	SA 4		Saldo (4) Geldfluss aus der Finanzierungstätigkeit (35 - 36)	x	x	x	0,00	0,00	0,00
Gruppe 0	SA 5	SA 5		Saldo (5) Geldfluss aus der voranschlagswirksamen Gebarung (Saldo 3 + Saldo 4)	x	x	x	-1.633.600,00	-1.604.100,00	-1.401.222,34

Abschnitt 00	MVAG Code	MVAG Code	Konto	Gewählte Gemeindeorgane	Ergebnisvoranschlag			Finanzierungsvoranschlag		
					VA 2022	VA 2021	RA 2020	VA 2022	VA 2021	RA 2020
Abschnitt 00	SA 0 / SA 1	SA 0 / SA 1		(0) Nettoergebnis (21 - 22) / Saldo (1) Geldfluss aus der Operativen Gebarung (31 - 32)	-195.400,00	-186.800,00	-168.853,06	-195.400,00	-186.800,00	-168.853,06
Abschnitt 00	SA 00	SA 00		Nettoergebnis nach Zuweisung und Entnahmen von Haushaltsrücklagen (SA 0 + / - SU23)	-195.400,00	-186.800,00	-168.853,06	x	x	x
Abschnitt 00	SA 2	SA 2		Saldo (2) Geldfluss aus der Investiven Gebarung (33 - 34)	x	x	x	0,00	0,00	0,00
Abschnitt 00	SA 3	SA 3		Saldo (3) Nettofinanzierungssaldo (Saldo 1 + Saldo 2)	x	x	x	-195.400,00	-186.800,00	-168.853,06
Abschnitt 00	SA 4	SA 4		Saldo (4) Geldfluss aus der Finanzierungstätigkeit (35 - 36)	x	x	x	0,00	0,00	0,00
Abschnitt 00	SA 5	SA 5		Saldo (5) Geldfluss aus der voranschlagswirksamen Gebarung (Saldo 3 + Saldo 4)	x	x	x	-195.400,00	-186.800,00	-168.853,06

Unterabschnitt 000	MVAG Code	MVAG Code	Konto	Gewählte Gemeindeorgane	Ergebnisvoranschlag			Finanzierungsvoranschlag		
					VA 2022	VA 2021	RA 2020	VA 2022	VA 2021	RA 2020
Unterabschnitt 000	SA 0 / SA 1	SA 0 / SA 1		(0) Nettoergebnis (21 - 22) / Saldo (1) Geldfluss aus der Operativen Gebarung (31 - 32)	-195.400,00	-186.800,00	-168.853,06	-195.400,00	-186.800,00	-168.853,06
Unterabschnitt 000	SA 00	SA 00		Nettoergebnis nach Zuweisung und Entnahmen von Haushaltsrücklagen (SA 0 + / - SU23)	-195.400,00	-186.800,00	-168.853,06	x	x	x
Unterabschnitt 000	SA 2	SA 2		Saldo (2) Geldfluss aus der Investiven Gebarung (33 - 34)	x	x	x	0,00	0,00	0,00
Unterabschnitt 000	SA 3	SA 3		Saldo (3) Nettofinanzierungssaldo (Saldo 1 + Saldo 2)	x	x	x	-195.400,00	-186.800,00	-168.853,06
Unterabschnitt 000	SA 4	SA 4		Saldo (4) Geldfluss aus der Finanzierungstätigkeit (35 - 36)	x	x	x	0,00	0,00	0,00
Unterabschnitt 000	SA 5	SA 5		Saldo (5) Geldfluss aus der voranschlagswirksamen Gebarung (Saldo 3 + Saldo 4)	x	x	x	-195.400,00	-186.800,00	-168.853,06

Ansatz 000000	MVAG Code	MVAG Code	Konto	Gewählte Gemeindeorgane	Ergebnisvoranschlag			Finanzierungsvoranschlag		
					VA 2022	VA 2021	RA 2020	VA 2022	VA 2021	RA 2020
Operative Gebarung										
SU	21	31	x	Summe Erträge / Summe Einzahlungen operative Gebarung	0,00	0,00	0,00	0,00	0,00	0,00
1	221	321	x	Personalaufwand / Auszahlungen aus Personalaufwand	12.500,00	11.800,00	11.420,36	12.500,00	11.800,00	11.420,36
2	2212	3212		Gesetzlicher und freiwilliger Sozialaufwand / Auszahlungen für gesetzliche und freiwillige Sozialaufwendungen	12.500,00	11.800,00	11.420,36	12.500,00	11.800,00	11.420,36
000000			581000	Dienstgeberbeiträge zur Alterssicherung	7.700,00	7.400,00	7.226,36	7.700,00	7.400,00	7.226,36
000000			582000	Sonstige Dienstgeberbeiträge zur sozialen Sicherheit	4.800,00	4.400,00	4.194,00	4.800,00	4.400,00	4.194,00
1	222	322	x	Sachaufwand (ohne Transferaufwand) / Auszahlungen aus Sachaufwand (ohne Transferaufwand)	164.600,00	156.600,00	140.802,70	164.600,00	156.600,00	140.802,70
2	2222	3222		Verwaltungs- und Betriebsaufwand / Auszahlungen für Verwaltungs- und Betriebsaufwand	600,00	600,00	530,84	600,00	600,00	530,84
000000			670000	Versicherungen (Unfallvers.BVA)	600,00	600,00	530,84	600,00	600,00	530,84
2	2225	3225		Sonstiger Sachaufwand / Sonstige Auszahlungen aus Sachaufwand	164.000,00	156.000,00	140.271,86	164.000,00	156.000,00	140.271,86
000000			721000	Bezug des Bürgermeisters	68.500,00	67.000,00	65.396,80	68.500,00	67.000,00	65.396,80
000000			721100	Bezüge der Vorstandsmitglieder	56.000,00	54.500,00	53.244,00	56.000,00	54.500,00	53.244,00
000000			721200	Sitzungsgelder	25.000,00	30.000,00	19.790,80	25.000,00	30.000,00	19.790,80
000000			721300	Pauschalentschädigung Mitglieder Wahlbehörden	10.000,00	0,00	0,00	10.000,00	0,00	0,00
000000			724000	Reisegebühren	1.500,00	1.500,00	1.118,06	1.500,00	1.500,00	1.118,06
000000			729000	Sonstige Ausgaben	3.000,00	3.000,00	722,20	3.000,00	3.000,00	722,20
1	223	323	x	Transferaufwand (laufende Transfers und Kapitaltransfers) / Auszahlungen aus Transfers (ohne Kapitaltransfers)	18.300,00	18.400,00	16.630,00	18.300,00	18.400,00	16.630,00
2	2231	3231		Transferaufwand an Träger des öffentlichen Rechts / Transferzahlungen an Träger des öffentlichen Rechts	18.300,00	18.400,00	16.630,00	18.300,00	18.400,00	16.630,00
000000			752400	Beitrag Pensionsfonds Bürgermeister - Gemeindegemeinschaftszentrum	18.300,00	18.400,00	16.630,00	18.300,00	18.400,00	16.630,00
SU	22	32	x	Summe Aufwendungen / Summe Auszahlungen operative Gebarung	195.400,00	186.800,00	168.853,06	195.400,00	186.800,00	168.853,06
SA 0 / SA 1	SA0	SA1	x	(0) Nettoergebnis (21 - 22) / Saldo (1) Geldfluss aus der Operativen Gebarung (31 - 32)	-195.400,00	-186.800,00	-168.853,06	-195.400,00	-186.800,00	-168.853,06
SU	23	x	x	Summe Haushaltsrücklagen	0,00	0,00	0,00	x	x	x
SA 00	SA 00	x	x	Nettoergebnis nach Zuweisung und Entnahmen von Haushaltsrücklagen (SA 0 + / - SU23)	-195.400,00	-186.800,00	-168.853,06	x	x	x

Investive Gebarung										
SU	x	33	x	Summe Einzahlungen investive Gebarung	x	x	x	0,00	0,00	0,00
SU	x	34		Summe Auszahlungen investive Gebarung	x	x	x	0,00	0,00	0,00
SA2	x	SA2		Saldo (2) Geldfluss aus der Investiven Gebarung (33 - 34)	x	x	x	0,00	0,00	0,00
SA3	x	SA3		Saldo (3) Nettofinanzierungssaldo (Saldo 1 + Saldo 2)	x	x	x	-195.400,00	-186.800,00	-168.853,06

Ansatz 000000	MVAG Code	MVAG Code	Konto	Gewählte Gemeindeorgane	Ergebnisvoranschlag			Finanzierungsvoranschlag		
					VA 2022	VA 2021	RA 2020	VA 2022	VA 2021	RA 2020
Finanzierungstätigkeit										
SU	x	35		Summe Einzahlungen aus der Finanzierungstätigkeit	x	x	x	0,00	0,00	0,00
SU	x	36		Summe Auszahlungen aus der Finanzierungstätigkeit	x	x	x	0,00	0,00	0,00
SA4	x	SA4		Saldo (4) Geldfluss aus der Finanzierungstätigkeit (35 - 36)	x	x	x	0,00	0,00	0,00
SA5	x	SA5		Saldo (5) Geldfluss aus der voranschlagswirksamen Gebarung (Saldo 3 + Saldo 4)	x	x	x	-195.400,00	-186.800,00	-168.853,06

Abschnitt 01	MVAG Code	MVAG Code	Konto	Hauptverwaltung	Ergebnisvoranschlag			Finanzierungsvoranschlag		
					VA 2022	VA 2021	RA 2020	VA 2022	VA 2021	RA 2020
Abschnitt 01	SA 0 / SA 1	SA 0 / SA 1		(0) Nettoergebnis (21 - 22) / Saldo (1) Geldfluss aus der Operativen Gebarung (31 - 32)	-776.800,00	-773.000,00	-702.987,04	-773.600,00	-769.100,00	-699.716,22
Abschnitt 01	SA 00	SA 00		Nettoergebnis nach Zuweisung und Entnahmen von Haushaltsrücklagen (SA 0 + / - SU23)	-776.800,00	-773.000,00	-702.987,04	x	x	x
Abschnitt 01	SA 2	SA 2		Saldo (2) Geldfluss aus der Investiven Gebarung (33 - 34)	x	x	x	-15.000,00	-5.100,00	-4.820,44
Abschnitt 01	SA 3	SA 3		Saldo (3) Nettofinanzierungssaldo (Saldo 1 + Saldo 2)	x	x	x	-788.600,00	-774.200,00	-704.536,66
Abschnitt 01	SA 4	SA 4		Saldo (4) Geldfluss aus der Finanzierungstätigkeit (35 - 36)	x	x	x	0,00	0,00	0,00
Abschnitt 01	SA 5	SA 5		Saldo (5) Geldfluss aus der voranschlagswirksamen Gebarung (Saldo 3 + Saldo 4)	x	x	x	-788.600,00	-774.200,00	-704.536,66

Unterabschnitt 010	MVAG Code	MVAG Code	Konto	Zentralamt	Ergebnisvoranschlag			Finanzierungsvoranschlag		
					VA 2022	VA 2021	RA 2020	VA 2022	VA 2021	RA 2020
Unterabschnitt 010	SA 0 / SA 1	SA 0 / SA 1		(0) Nettoergebnis (21 - 22) / Saldo (1) Geldfluss aus der Operativen Gebarung (31 - 32)	-730.400,00	-729.700,00	-658.506,64	-727.200,00	-725.800,00	-655.235,82
Unterabschnitt 010	SA 00	SA 00		Nettoergebnis nach Zuweisung und Entnahmen von Haushaltsrücklagen (SA 0 + / - SU23)	-730.400,00	-729.700,00	-658.506,64	x	x	x
Unterabschnitt 010	SA 2	SA 2		Saldo (2) Geldfluss aus der Investiven Gebarung (33 - 34)	x	x	x	-15.000,00	-5.100,00	-4.820,44
Unterabschnitt 010	SA 3	SA 3		Saldo (3) Nettofinanzierungssaldo (Saldo 1 + Saldo 2)	x	x	x	-742.200,00	-730.900,00	-660.056,26
Unterabschnitt 010	SA 4	SA 4		Saldo (4) Geldfluss aus der Finanzierungstätigkeit (35 - 36)	x	x	x	0,00	0,00	0,00
Unterabschnitt 010	SA 5	SA 5		Saldo (5) Geldfluss aus der voranschlagswirksamen Gebarung (Saldo 3 + Saldo 4)	x	x	x	-742.200,00	-730.900,00	-660.056,26

Ansatz 010000	MVAG Code	MVAG Code	Konto	Zentralamt	Ergebnisvoranschlag			Finanzierungsvoranschlag		
					VA 2022	VA 2021	RA 2020	VA 2022	VA 2021	RA 2020
Operative Gebarung										
1	211	311	x	Erträge aus der operativen Verwaltungstätigkeit / Einzahlungen aus der operativen Verwaltungstätigkeit	47.800,00	54.100,00	34.215,23	47.800,00	54.100,00	34.215,23
2	2114	3114		Erträge aus Leistungen / Einzahlungen aus Leistungen	25.200,00	27.200,00	18.461,42	25.200,00	27.200,00	18.461,42
010000			810000	Leistungserlöse PV-Anlage	200,00	200,00	87,46	200,00	200,00	87,46
010000			810010	Inseratenerlöse u. Unkostenbeiträge	13.000,00	15.000,00	11.328,14	13.000,00	15.000,00	11.328,14
010000			816000	Kostenbeiträge (Kostensätze) für sonstige Leistungen	12.000,00	12.000,00	7.045,82	12.000,00	12.000,00	7.045,82
2	2116	3116		Erträge aus Veräußerung und sonstige Erträge / Einzahlungen aus Veräußerung von geringwertigen Wirtschaftsgütern (GWG) und sonstige Einzahlungen	22.600,00	26.900,00	15.753,81	22.600,00	26.900,00	15.753,81
010000			828000	Rückersätze von Aufwendungen	0,00	13.400,00	0,00	0,00	13.400,00	0,00
010000			829000	Sonstige Einnahmen	5.000,00	10.000,00	13.277,10	5.000,00	10.000,00	13.277,10
010000			829010	Einnahmen Anzeigetafel	2.500,00	2.500,00	1.916,71	2.500,00	2.500,00	1.916,71
010000			829020	Einnahmen Zeltmieten und Plakatständer	100,00	1.000,00	560,00	100,00	1.000,00	560,00
010000			829900	Verrechnung zwischen operativer Gebarung und Projekten	15.000,00	0,00	0,00	15.000,00	0,00	0,00
1	212	312	x	Erträge aus Transfers / Einzahlungen aus Transfers (ohne Kapitaltransfers)	4.300,00	2.400,00	4.202,50	0,00	0,00	0,00
2	2127	x		Nicht finanzierungswirksamer Transferertrag / -	4.300,00	2.400,00	4.202,50	x	x	x
010000			813000	Erträge aus der Auflösung von Investitionszuschüssen (Kapitaltransfers)	4.300,00	2.400,00	4.202,50	x	x	x
SU	21	31	x	Summe Erträge / Summe Einzahlungen operative Gebarung	52.100,00	56.500,00	38.417,73	47.800,00	54.100,00	34.215,23
1	221	321	x	Personalaufwand / Auszahlungen aus Personalaufwand	612.900,00	601.800,00	543.527,50	612.900,00	601.800,00	543.527,50
2	2211	3211		Personalaufwand (Bezüge, Nebengeb., Mehrleistungen) / Auszahlungen für Personalaufwand (Bezüge, Nebengebühren und Mehrleistungsvergütungen)	513.900,00	505.500,00	467.348,25	513.900,00	505.500,00	467.348,25
010000			500000	Geldbezüge Beamte der Verwaltung	284.500,00	274.500,00	258.646,64	284.500,00	274.500,00	258.646,64
010000			510000	Geldbezüge Vertragsbed.d.Verwaltung	157.000,00	122.000,00	136.689,80	157.000,00	122.000,00	136.689,80
010000			511000	Geldbezüge Vertragsbed.handw.Verwendung	16.000,00	46.000,00	19.383,15	16.000,00	46.000,00	19.383,15
010000			523000	Geldbezüge Arbeiter n.ganzjähr.beschäft.	1.500,00	1.500,00	1.055,43	1.500,00	1.500,00	1.055,43
010000			565000	Mehrleistungsvergütungen	33.000,00	42.000,00	30.810,50	33.000,00	42.000,00	30.810,50
010000			565100	Leistungsprämie (K-GMG)	10.400,00	8.500,00	11.050,05	10.400,00	8.500,00	11.050,05
010000			569000	Sonstige Nebengebühren	11.500,00	11.000,00	9.712,68	11.500,00	11.000,00	9.712,68
2	2212	3212		Gesetzlicher und freiwilliger Sozialaufwand / Auszahlungen für gesetzliche und freiwillige Sozialaufwendungen	89.900,00	87.800,00	67.817,43	89.900,00	87.800,00	67.817,43
010000			580000	Dienstgeberbeiträge zum Ausgleichsfonds für Familienbeihilfen	20.500,00	19.500,00	18.612,88	20.500,00	19.500,00	18.612,88
010000			582000	Sonstige Dienstgeberbeiträge zur sozialen Sicherheit	47.500,00	47.500,00	46.971,93	47.500,00	47.500,00	46.971,93
010000			582200	Vorsorge Dienstjubiläum	20.000,00	18.500,00	0,00	20.000,00	18.500,00	0,00
010000			590000	Freiwillige Sozialleistungen	1.900,00	2.300,00	2.232,62	1.900,00	2.300,00	2.232,62
2	2213	3213		Sonstiger Personalaufwand / Auszahlungen aus sonstigem Personalaufwand	9.100,00	8.500,00	8.361,82	9.100,00	8.500,00	8.361,82

Ansatz 010000	MVAG Code	MVAG Code	Konto	Zentralamt	Ergebnisvoranschlag			Finanzierungsvoranschlag		
					VA 2022	VA 2021	RA 2020	VA 2022	VA 2021	RA 2020
010000			563000	Sonstige Aufwandsentschädigungen	6.500,00	6.000,00	5.462,40	6.500,00	6.000,00	5.462,40
010000			567000	Belohnungen und Geldaushilfen	2.600,00	2.500,00	2.899,42	2.600,00	2.500,00	2.899,42
1	222	322	x	Sachaufwand (ohne Transferaufwand) / Auszahlungen aus Sachaufwand (ohne Transferaufwand)	169.600,00	184.400,00	153.396,87	162.100,00	178.100,00	145.923,55
2	2221	3221		Gebrauchs- und Verbrauchsgüter, Handelswaren / Auszahlungen für Gebrauchs- und Verbrauchsgüter, Handelswaren	44.200,00	48.100,00	40.150,71	44.200,00	48.100,00	40.039,82
010000			400000	Geringwertige Wirtschaftsgüter	1.000,00	1.000,00	2.850,50	1.000,00	1.000,00	2.850,50
010000			454000	Reinigungsmittel	600,00	500,00	905,92	600,00	500,00	905,92
010000			456000	Schreib-, Zeichen- u.sonst.Büromittel	7.000,00	7.500,00	7.551,65	7.000,00	7.500,00	7.551,65
010000			457000	Druckwerke	3.000,00	2.500,00	2.149,40	3.000,00	2.500,00	2.068,28
010000			457100	Gemeindekurier	30.000,00	34.000,00	24.285,90	30.000,00	34.000,00	24.285,90
010000			458000	Mittel zur ärztl. Betreuung	100,00	100,00	0,00	100,00	100,00	0,00
010000			459000	Sonstige Verbrauchsgüter	2.500,00	2.500,00	2.407,34	2.500,00	2.500,00	2.377,57
2	2222	3222		Verwaltungs- und Betriebsaufwand / Auszahlungen für Verwaltungs- und Betriebsaufwand	50.500,00	49.800,00	39.097,13	50.500,00	49.800,00	39.097,13
010000			600100	Strom	4.000,00	3.500,00	3.990,11	4.000,00	3.500,00	3.990,11
010000			600300	Fernwärme	7.000,00	8.300,00	6.299,02	7.000,00	8.300,00	6.299,02
010000			630000	Postdienste	24.000,00	24.000,00	17.069,68	24.000,00	24.000,00	17.069,68
010000			631000	Telekommunikationsdienste	6.500,00	6.000,00	5.986,99	6.500,00	6.000,00	5.986,99
010000			640000	Rechts- und Beratungskosten	5.000,00	5.000,00	3.168,00	5.000,00	5.000,00	3.168,00
010000			670000	Versicherungen	4.000,00	3.000,00	2.583,33	4.000,00	3.000,00	2.583,33
2	2223	3223		Leasing und Mietaufwand / Auszahlungen für Leasing und Mietaufwand	12.200,00	9.200,00	7.276,42	12.200,00	9.200,00	7.276,42
010000			705000	Leasing Kopier- und Faxgerät	11.000,00	8.000,00	6.144,22	11.000,00	8.000,00	6.144,22
010000			705010	Mietzinse (Mietaquarium)	1.200,00	1.200,00	1.132,20	1.200,00	1.200,00	1.132,20
2	2224	3224		Instandhaltung / Auszahlungen für Instandhaltung	22.800,00	22.800,00	14.436,29	22.800,00	22.800,00	13.806,12
010000			614000	Instandhaltung von Gebäuden	1.500,00	1.500,00	2.682,26	1.500,00	1.500,00	2.682,26
010000			616000	Instandhaltung von Maschinen	300,00	300,00	65,19	300,00	300,00	65,19
010000			617000	Instandhaltung von Fahrzeugen	500,00	500,00	413,84	500,00	500,00	138,87
010000			618000	Instandhaltung v.sonst.Anlagen	500,00	500,00	479,92	500,00	500,00	479,92
010000			618100	Wartung EDV	20.000,00	20.000,00	10.795,08	20.000,00	20.000,00	10.439,88
2	2225	3225		Sonstiger Sachaufwand / Sonstige Auszahlungen aus Sachaufwand	32.400,00	48.200,00	45.712,85	32.400,00	48.200,00	45.704,06
010000			710000	Öffentliche Abgaben	500,00	12.800,00	439,24	500,00	12.800,00	439,24
010000			711000	Gebühren gemäß FAG	900,00	900,00	803,29	900,00	900,00	803,29
010000			720109	Kostenbeitr.WiH.Arbeiter	17.000,00	15.000,00	22.722,00	17.000,00	15.000,00	22.722,00
010000			720209	Kostenbeitr.WiH.Masch.u.Fahrz.	2.000,00	2.000,00	2.195,00	2.000,00	2.000,00	2.195,00
010000			723000	Amtspauschalien u. Repräsentationen	0,00	500,00	50,10	0,00	500,00	41,31
010000			724000	Reisegebühren	1.500,00	1.500,00	761,76	1.500,00	1.500,00	761,76

Ansatz 010000	MVAG Code	MVAG Code	Konto	Zentralamt	Ergebnisvoranschlag			Finanzierungsvoranschlag		
					VA 2022	VA 2021	RA 2020	VA 2022	VA 2021	RA 2020
010000			725000	Bibliothekserfordernisse	500,00	500,00	457,60	500,00	500,00	457,60
010000			728000	Entgelte für sonstige Leistungen	10.000,00	15.000,00	18.283,86	10.000,00	15.000,00	18.283,86
2	2226	x		Nicht finanzierungswirksamer Sachaufwand / -	7.500,00	6.300,00	6.723,47	x	x	x
010000			680300	Planmäßige Abschreibung - Gebäude und Bauten	5.300,00	5.300,00	5.256,33	x	x	x
010000			680500	Planmäßige Abschreibung - Sonderanlagen	200,00	0,00	0,00	x	x	x
010000			680600	Planmäßige Abschreibung - Technische Anlagen, Fahrzeuge und Maschinen	500,00	0,00	0,00	x	x	x
010000			680700	Planmäßige Abschreibung - Amts-, Betriebs- und Geschäftsausstattung	1.500,00	1.000,00	1.467,14	x	x	x
SU	22	32	x	Summe Aufwendungen / Summe Auszahlungen operative Gebarung	782.500,00	786.200,00	696.924,37	775.000,00	779.900,00	689.451,05
SA 0 / SA 1	SA0	SA1	x	(0) Nettoergebnis (21 - 22) / Saldo (1) Geldfluss aus der Operativen Gebarung (31 - 32)	-730.400,00	-729.700,00	-658.506,64	-727.200,00	-725.800,00	-655.235,82
SU	23	x	x	Summe Haushaltsrücklagen	0,00	0,00	0,00	x	x	x
SA 00	SA 00	x	x	Nettoergebnis nach Zuweisung und Entnahmen von Haushaltsrücklagen (SA 0 + / - SU23)	-730.400,00	-729.700,00	-658.506,64	x	x	x

Investive Gebarung										
SU	x	33	x	Summe Einzahlungen investive Gebarung	x	x	x	0,00	0,00	0,00
1	x	341	x	Auszahlungen aus der Investitionstätigkeit	x	x	x	15.000,00	5.100,00	4.820,44
2	x	3412		Auszahlungen für den Erwerb von Grundstücken und Grundstückseinrichtungen	x	x	x	0,00	1.600,00	0,00
010000			050000	Sonderanlagen	x	x	x	0,00	1.600,00	0,00
2	x	3413		Auszahlungen für den Erwerb von Gebäuden und Bauten	x	x	x	10.000,00	0,00	0,00
010000			010000	Gebäude und Bauten	x	x	x	10.000,00	0,00	0,00
2	x	3414		Auszahlungen für den Erwerb von technischen Anlagen, Fahrzeuge und Maschinen	x	x	x	0,00	3.500,00	0,00
010000			020000	Maschinen und maschinelle Anlagen	x	x	x	0,00	3.500,00	0,00
2	x	3415		Auszahlungen für den Erwerb von Amts-, Betriebs- und Geschäftsausstattung	x	x	x	5.000,00	0,00	4.820,44
010000			042000	Amtsausstattung	x	x	x	5.000,00	0,00	4.820,44
SU	x	34		Summe Auszahlungen investive Gebarung	x	x	x	15.000,00	5.100,00	4.820,44
SA2	x	SA2		Saldo (2) Geldfluss aus der Investiven Gebarung (33 - 34)	x	x	x	-15.000,00	-5.100,00	-4.820,44
SA3	x	SA3		Saldo (3) Nettofinanzierungssaldo (Saldo 1 + Saldo 2)	x	x	x	-742.200,00	-730.900,00	-660.056,26

Finanzierungstätigkeit										
SU	x	35		Summe Einzahlungen aus der Finanzierungstätigkeit	x	x	x	0,00	0,00	0,00
SU	x	36		Summe Auszahlungen aus der Finanzierungstätigkeit	x	x	x	0,00	0,00	0,00
SA4	x	SA4		Saldo (4) Geldfluss aus der Finanzierungstätigkeit (35 - 36)	x	x	x	0,00	0,00	0,00

Ansatz 010000	MVAG Code	MVAG Code	Konto	Zentralamt	Ergebnisvoranschlag			Finanzierungsvoranschlag		
					VA 2022	VA 2021	RA 2020	VA 2022	VA 2021	RA 2020
SA5	x	SA5		Saldo (5) Geldfluss aus der voranschlagswirksamen Gebarung (Saldo 3 + Saldo 4)	x	x	x	-742.200,00	-730.900,00	-660.056,26

Unterabschnitt 012	MVAG Code	MVAG Code	Konto	Hilfsamt	Ergebnisvoranschlag			Finanzierungsvoranschlag		
					VA 2022	VA 2021	RA 2020	VA 2022	VA 2021	RA 2020
Unterabschnitt 012	SA 0 / SA 1	SA 0 / SA 1		(0) Nettoergebnis (21 - 22) / Saldo (1) Geldfluss aus der Operativen Gebarung (31 - 32)	-46.400,00	-43.300,00	-44.480,40	-46.400,00	-43.300,00	-44.480,40
Unterabschnitt 012	SA 00	SA 00		Nettoergebnis nach Zuweisung und Entnahmen von Haushaltsrücklagen (SA 0 + / - SU23)	-46.400,00	-43.300,00	-44.480,40	x	x	x
Unterabschnitt 012	SA 2	SA 2		Saldo (2) Geldfluss aus der Investiven Gebarung (33 - 34)	x	x	x	0,00	0,00	0,00
Unterabschnitt 012	SA 3	SA 3		Saldo (3) Nettofinanzierungssaldo (Saldo 1 + Saldo 2)	x	x	x	-46.400,00	-43.300,00	-44.480,40
Unterabschnitt 012	SA 4	SA 4		Saldo (4) Geldfluss aus der Finanzierungstätigkeit (35 - 36)	x	x	x	0,00	0,00	0,00
Unterabschnitt 012	SA 5	SA 5		Saldo (5) Geldfluss aus der voranschlagswirksamen Gebarung (Saldo 3 + Saldo 4)	x	x	x	-46.400,00	-43.300,00	-44.480,40

Ansatz 012000	MVAG Code	MVAG Code	Konto	Verwaltungsgemeinschaft	Ergebnisvoranschlag			Finanzierungsvoranschlag			
					VA 2022	VA 2021	RA 2020	VA 2022	VA 2021	RA 2020	
Operative Gebarung											
SU	21	31	x	Summe Erträge / Summe Einzahlungen operative Gebarung		0,00	0,00	0,00	0,00	0,00	0,00
1	222	322	x	Sachaufwand (ohne Transferaufwand) / Auszahlungen aus Sachaufwand (ohne Transferaufwand)		40.800,00	38.000,00	39.363,00	40.800,00	38.000,00	39.363,00
2	2225	3225		Sonstiger Sachaufwand / Sonstige Auszahlungen aus Sachaufwand		40.800,00	38.000,00	39.363,00	40.800,00	38.000,00	39.363,00
012000			720700	Umlage (VG)		40.800,00	38.000,00	39.363,00	40.800,00	38.000,00	39.363,00
1	223	323	x	Transferaufwand (laufende Transfers und Kapitaltransfers) / Auszahlungen aus Transfers (ohne Kapitaltransfers)		5.600,00	5.300,00	5.117,40	5.600,00	5.300,00	5.117,40
2	2231	3231		Transferaufwand an Träger des öffentlichen Rechts / Transferzahlungen an Träger des öffentlichen Rechts		5.600,00	5.300,00	5.117,40	5.600,00	5.300,00	5.117,40
012000			754300	Kostenbeiträge für Gde.Servicezentrum		5.600,00	5.300,00	5.117,40	5.600,00	5.300,00	5.117,40
SU	22	32	x	Summe Aufwendungen / Summe Auszahlungen operative Gebarung		46.400,00	43.300,00	44.480,40	46.400,00	43.300,00	44.480,40
SA 0 / SA 1	SA0	SA1	x	(0) Nettoergebnis (21 - 22) / Saldo (1) Geldfluss aus der Operativen Gebarung (31 - 32)		-46.400,00	-43.300,00	-44.480,40	-46.400,00	-43.300,00	-44.480,40
SU	23	x	x	Summe Haushaltsrücklagen		0,00	0,00	0,00	x	x	x
SA 00	SA 00	x	x	Nettoergebnis nach Zuweisung und Entnahmen von Haushaltsrücklagen (SA 0 + / - SU23)		-46.400,00	-43.300,00	-44.480,40	x	x	x

Investive Gebarung											
SU	x	33	x	Summe Einzahlungen investive Gebarung		x	x	x	0,00	0,00	0,00
SU	x	34		Summe Auszahlungen investive Gebarung		x	x	x	0,00	0,00	0,00
SA2	x	SA2		Saldo (2) Geldfluss aus der Investiven Gebarung (33 - 34)		x	x	x	0,00	0,00	0,00
SA3	x	SA3		Saldo (3) Nettofinanzierungssaldo (Saldo 1 + Saldo 2)		x	x	x	-46.400,00	-43.300,00	-44.480,40

Finanzierungstätigkeit											
SU	x	35		Summe Einzahlungen aus der Finanzierungstätigkeit		x	x	x	0,00	0,00	0,00
SU	x	36		Summe Auszahlungen aus der Finanzierungstätigkeit		x	x	x	0,00	0,00	0,00
SA4	x	SA4		Saldo (4) Geldfluss aus der Finanzierungstätigkeit (35 - 36)		x	x	x	0,00	0,00	0,00
SA5	x	SA5		Saldo (5) Geldfluss aus der voranschlagswirksamen Gebarung (Saldo 3 + Saldo 4)		x	x	x	-46.400,00	-43.300,00	-44.480,40

Abschnitt 03	MVAG Code	MVAG Code	Konto	Bauverwaltung	Ergebnisvoranschlag			Finanzierungsvoranschlag			
					VA 2022	VA 2021	RA 2020	VA 2022	VA 2021	RA 2020	

Abschnitt 03	SA 0 / SA 1	SA 0 / SA 1		(0) Nettoergebnis (21 - 22) / Saldo (1) Geldfluss aus der Operativen Gebarung (31 - 32)	-35.000,00	-50.000,00	-42.684,24	-35.000,00	-50.000,00	-42.684,24
Abschnitt 03	SA 00	SA 00		Nettoergebnis nach Zuweisung und Entnahmen von Haushaltsrücklagen (SA 0 + / - SU23)	-35.000,00	-50.000,00	-42.684,24	x	x	x
Abschnitt 03	SA 2	SA 2		Saldo (2) Geldfluss aus der Investiven Gebarung (33 - 34)	x	x	x	0,00	0,00	0,00
Abschnitt 03	SA 3	SA 3		Saldo (3) Nettofinanzierungssaldo (Saldo 1 + Saldo 2)	x	x	x	-35.000,00	-50.000,00	-42.684,24
Abschnitt 03	SA 4	SA 4		Saldo (4) Geldfluss aus der Finanzierungstätigkeit (35 - 36)	x	x	x	0,00	0,00	0,00
Abschnitt 03	SA 5	SA 5		Saldo (5) Geldfluss aus der voranschlagswirksamen Gebarung (Saldo 3 + Saldo 4)	x	x	x	-35.000,00	-50.000,00	-42.684,24

Unterabschnitt 031	MVAG Code	MVAG Code	Konto	Amt für Raumordnung und Raumplanung	Ergebnisvoranschlag			Finanzierungsvoranschlag		
					VA 2022	VA 2021	RA 2020	VA 2022	VA 2021	RA 2020
Unterabschnitt 031	SA 0 / SA 1	SA 0 / SA 1		(0) Nettoergebnis (21 - 22) / Saldo (1) Geldfluss aus der Operativen Gebarung (31 - 32)	-35.000,00	-50.000,00	-42.684,24	-35.000,00	-50.000,00	-42.684,24
Unterabschnitt 031	SA 00	SA 00		Nettoergebnis nach Zuweisung und Entnahmen von Haushaltsrücklagen (SA 0 + / - SU23)	-35.000,00	-50.000,00	-42.684,24	x	x	x
Unterabschnitt 031	SA 2	SA 2		Saldo (2) Geldfluss aus der Investiven Gebarung (33 - 34)	x	x	x	0,00	0,00	0,00
Unterabschnitt 031	SA 3	SA 3		Saldo (3) Nettofinanzierungssaldo (Saldo 1 + Saldo 2)	x	x	x	-35.000,00	-50.000,00	-42.684,24
Unterabschnitt 031	SA 4	SA 4		Saldo (4) Geldfluss aus der Finanzierungstätigkeit (35 - 36)	x	x	x	0,00	0,00	0,00
Unterabschnitt 031	SA 5	SA 5		Saldo (5) Geldfluss aus der voranschlagswirksamen Gebarung (Saldo 3 + Saldo 4)	x	x	x	-35.000,00	-50.000,00	-42.684,24

Ansatz 031000	MVAG Code	MVAG Code	Konto	Amt für Raumordnung und Raumplanung	Ergebnisvoranschlag			Finanzierungsvoranschlag		
					VA 2022	VA 2021	RA 2020	VA 2022	VA 2021	RA 2020
Operative Gebarung										
1	211	311	x	Erträge aus der operativen Verwaltungstätigkeit / Einzahlungen aus der operativen Verwaltungstätigkeit	5.000,00	5.000,00	2.734,91	5.000,00	5.000,00	2.734,91
2	2116	3116		Erträge aus Veräußerung und sonstige Erträge / Einzahlungen aus Veräußerung von geringwertigen Wirtschaftsgütern (GWG) und sonstige Einzahlungen	5.000,00	5.000,00	2.734,91	5.000,00	5.000,00	2.734,91
031000			829100	Bebauungsverpflichtungen - Kautionen	5.000,00	5.000,00	2.734,91	5.000,00	5.000,00	2.734,91
1	212	312	x	Erträge aus Transfers / Einzahlungen aus Transfers (ohne Kapitaltransfers)	30.000,00	30.000,00	0,00	30.000,00	30.000,00	0,00
2	2121	3121		Transferertrag von Trägern des öffentlichen Rechts / Transferzahlungen von Trägern des öffentlichen Rechts	30.000,00	30.000,00	0,00	30.000,00	30.000,00	0,00
031000			861100	Transfers von Ländern, Landesfonds und Landeskammern - Bedarfszuweisungsmittel operative Gebarung	30.000,00	30.000,00	0,00	30.000,00	30.000,00	0,00
SU	21	31	x	Summe Erträge / Summe Einzahlungen operative Gebarung	35.000,00	35.000,00	2.734,91	35.000,00	35.000,00	2.734,91
1	222	322	x	Sachaufwand (ohne Transferaufwand) / Auszahlungen aus Sachaufwand (ohne Transferaufwand)	70.000,00	85.000,00	45.419,15	70.000,00	85.000,00	45.419,15
2	2225	3225		Sonstiger Sachaufwand / Sonstige Auszahlungen aus Sachaufwand	70.000,00	85.000,00	45.419,15	70.000,00	85.000,00	45.419,15
031000			728000	Entgelte für sonstige Leistungen	70.000,00	75.000,00	45.419,15	70.000,00	75.000,00	45.419,15
031000			728100	Entgelte für sonstige Leistungen	0,00	10.000,00	0,00	0,00	10.000,00	0,00
SU	22	32	x	Summe Aufwendungen / Summe Auszahlungen operative Gebarung	70.000,00	85.000,00	45.419,15	70.000,00	85.000,00	45.419,15
SA 0 / SA 1	SA0	SA1	x	(0) Nettoergebnis (21 - 22) / Saldo (1) Geldfluss aus der Operativen Gebarung (31 - 32)	-35.000,00	-50.000,00	-42.684,24	-35.000,00	-50.000,00	-42.684,24
SU	23	x	x	Summe Haushaltsrücklagen	0,00	0,00	0,00	x	x	x
SA 00	SA 00	x	x	Nettoergebnis nach Zuweisung und Entnahmen von Haushaltsrücklagen (SA 0 + / - SU23)	-35.000,00	-50.000,00	-42.684,24	x	x	x

Investive Gebarung										
SU	x	33	x	Summe Einzahlungen investive Gebarung	x	x	x	0,00	0,00	0,00
SU	x	34		Summe Auszahlungen investive Gebarung	x	x	x	0,00	0,00	0,00
SA2	x	SA2		Saldo (2) Geldfluss aus der Investiven Gebarung (33 - 34)	x	x	x	0,00	0,00	0,00
SA3	x	SA3		Saldo (3) Nettofinanzierungssaldo (Saldo 1 + Saldo 2)	x	x	x	-35.000,00	-50.000,00	-42.684,24

Finanzierungstätigkeit										
SU	x	35		Summe Einzahlungen aus der Finanzierungstätigkeit	x	x	x	0,00	0,00	0,00
SU	x	36		Summe Auszahlungen aus der Finanzierungstätigkeit	x	x	x	0,00	0,00	0,00
SA4	x	SA4		Saldo (4) Geldfluss aus der Finanzierungstätigkeit (35 - 36)	x	x	x	0,00	0,00	0,00
SA5	x	SA5		Saldo (5) Geldfluss aus der voranschlagswirksamen Gebarung (Saldo 3 + Saldo 4)	x	x	x	-35.000,00	-50.000,00	-42.684,24

Abschnitt 06	MVAG Code	MVAG Code	Konto	Sonstige Maßnahmen	Ergebnisvoranschlag			Finanzierungsvoranschlag		
					VA 2022	VA 2021	RA 2020	VA 2022	VA 2021	RA 2020
Abschnitt 06	SA 0 / SA 1	SA 0 / SA 1		(0) Nettoergebnis (21 - 22) / Saldo (1) Geldfluss aus der Operativen Gebarung (31 - 32)	-21.000,00	-22.000,00	-18.279,25	-21.000,00	-22.000,00	-18.105,25
Abschnitt 06	SA 00	SA 00		Nettoergebnis nach Zuweisung und Entnahmen von Haushaltsrücklagen (SA 0 + / - SU23)	-21.000,00	-22.000,00	-18.279,25	x	x	x
Abschnitt 06	SA 2	SA 2		Saldo (2) Geldfluss aus der Investiven Gebarung (33 - 34)	x	x	x	0,00	0,00	0,00
Abschnitt 06	SA 3	SA 3		Saldo (3) Nettofinanzierungssaldo (Saldo 1 + Saldo 2)	x	x	x	-21.000,00	-22.000,00	-18.105,25
Abschnitt 06	SA 4	SA 4		Saldo (4) Geldfluss aus der Finanzierungstätigkeit (35 - 36)	x	x	x	0,00	0,00	0,00
Abschnitt 06	SA 5	SA 5		Saldo (5) Geldfluss aus der voranschlagswirksamen Gebarung (Saldo 3 + Saldo 4)	x	x	x	-21.000,00	-22.000,00	-18.105,25

Unterabschnitt 060	MVAG Code	MVAG Code	Konto	Beiträge an Verbände, Vereine und sonstige Organisationen	Ergebnisvoranschlag			Finanzierungsvoranschlag		
					VA 2022	VA 2021	RA 2020	VA 2022	VA 2021	RA 2020
Unterabschnitt 060	SA 0 / SA 1	SA 0 / SA 1		(0) Nettoergebnis (21 - 22) / Saldo (1) Geldfluss aus der Operativen Gebarung (31 - 32)	-19.000,00	-19.000,00	-18.105,25	-19.000,00	-19.000,00	-18.105,25
Unterabschnitt 060	SA 00	SA 00		Nettoergebnis nach Zuweisung und Entnahmen von Haushaltsrücklagen (SA 0 + / - SU23)	-19.000,00	-19.000,00	-18.105,25	x	x	x
Unterabschnitt 060	SA 2	SA 2		Saldo (2) Geldfluss aus der Investiven Gebarung (33 - 34)	x	x	x	0,00	0,00	0,00
Unterabschnitt 060	SA 3	SA 3		Saldo (3) Nettofinanzierungssaldo (Saldo 1 + Saldo 2)	x	x	x	-19.000,00	-19.000,00	-18.105,25
Unterabschnitt 060	SA 4	SA 4		Saldo (4) Geldfluss aus der Finanzierungstätigkeit (35 - 36)	x	x	x	0,00	0,00	0,00
Unterabschnitt 060	SA 5	SA 5		Saldo (5) Geldfluss aus der voranschlagswirksamen Gebarung (Saldo 3 + Saldo 4)	x	x	x	-19.000,00	-19.000,00	-18.105,25

Ansatz 060000	MVAG Code	MVAG Code	Konto	Beiträge an Verbände u.sonst.Organisat.	Ergebnisvoranschlag			Finanzierungsvoranschlag		
					VA 2022	VA 2021	RA 2020	VA 2022	VA 2021	RA 2020
Operative Gebarung										
SU	21	31	x	Summe Erträge / Summe Einzahlungen operative Gebarung	0,00	0,00	0,00	0,00	0,00	0,00
1	222	322	x	Sachaufwand (ohne Transferaufwand) / Auszahlungen aus Sachaufwand (ohne Transferaufwand)	19.000,00	19.000,00	18.105,25	19.000,00	19.000,00	18.105,25
2	2225	3225		Sonstiger Sachaufwand / Sonstige Auszahlungen aus Sachaufwand	19.000,00	19.000,00	18.105,25	19.000,00	19.000,00	18.105,25
060000			726000	Mitgliedsbeiträge an Institutionen	19.000,00	19.000,00	18.105,25	19.000,00	19.000,00	18.105,25
SU	22	32	x	Summe Aufwendungen / Summe Auszahlungen operative Gebarung	19.000,00	19.000,00	18.105,25	19.000,00	19.000,00	18.105,25
SA 0 / SA 1	SA0	SA1	x	(0) Nettoergebnis (21 - 22) / Saldo (1) Geldfluss aus der Operativen Gebarung (31 - 32)	-19.000,00	-19.000,00	-18.105,25	-19.000,00	-19.000,00	-18.105,25
SU	23	x	x	Summe Haushaltsrücklagen	0,00	0,00	0,00	x	x	x
SA 00	SA 00	x	x	Nettoergebnis nach Zuweisung und Entnahmen von Haushaltsrücklagen (SA 0 + / - SU23)	-19.000,00	-19.000,00	-18.105,25	x	x	x

Investive Gebarung										
SU	x	33	x	Summe Einzahlungen investive Gebarung	x	x	x	0,00	0,00	0,00
SU	x	34		Summe Auszahlungen investive Gebarung	x	x	x	0,00	0,00	0,00
SA2	x	SA2		Saldo (2) Geldfluss aus der Investiven Gebarung (33 - 34)	x	x	x	0,00	0,00	0,00
SA3	x	SA3		Saldo (3) Nettofinanzierungssaldo (Saldo 1 + Saldo 2)	x	x	x	-19.000,00	-19.000,00	-18.105,25

Finanzierungstätigkeit										
SU	x	35		Summe Einzahlungen aus der Finanzierungstätigkeit	x	x	x	0,00	0,00	0,00
SU	x	36		Summe Auszahlungen aus der Finanzierungstätigkeit	x	x	x	0,00	0,00	0,00
SA4	x	SA4		Saldo (4) Geldfluss aus der Finanzierungstätigkeit (35 - 36)	x	x	x	0,00	0,00	0,00
SA5	x	SA5		Saldo (5) Geldfluss aus der voranschlagswirksamen Gebarung (Saldo 3 + Saldo 4)	x	x	x	-19.000,00	-19.000,00	-18.105,25

Unterabschnitt 062	MVAG Code	MVAG Code	Konto	Ehrungen und Auszeichnungen	Ergebnisvoranschlag			Finanzierungsvoranschlag		
					VA 2022	VA 2021	RA 2020	VA 2022	VA 2021	RA 2020
Unterabschnitt 062	SA 0 / SA 1	SA 0 / SA 1		(0) Nettoergebnis (21 - 22) / Saldo (1) Geldfluss aus der Operativen Gebarung (31 - 32)	0,00	-1.000,00	0,00	0,00	-1.000,00	0,00
Unterabschnitt 062	SA 00	SA 00		Nettoergebnis nach Zuweisung und Entnahmen von Haushaltsrücklagen (SA 0 + / - SU23)	0,00	-1.000,00	0,00	x	x	x
Unterabschnitt 062	SA 2	SA 2		Saldo (2) Geldfluss aus der Investiven Gebarung (33 - 34)	x	x	x	0,00	0,00	0,00
Unterabschnitt 062	SA 3	SA 3		Saldo (3) Nettofinanzierungssaldo (Saldo 1 + Saldo 2)	x	x	x	0,00	-1.000,00	0,00
Unterabschnitt 062	SA 4	SA 4		Saldo (4) Geldfluss aus der Finanzierungstätigkeit (35 - 36)	x	x	x	0,00	0,00	0,00

Unterabschnitt 062	SA 5	SA 5		Saldo (5) Geldfluss aus der voranschlagswirksamen Gebarung (Saldo 3 + Saldo 4)	x	x	x	0,00	-1.000,00	0,00
--------------------	------	------	--	--	---	---	---	------	-----------	------

Ansatz 062000	MVAG Code	MVAG Code	Konto	Ehrungen und Auszeichnungen	Ergebnisvoranschlag			Finanzierungsvoranschlag		
					VA 2022	VA 2021	RA 2020	VA 2022	VA 2021	RA 2020
Operative Gebarung										
SU	21	31	x	Summe Erträge / Summe Einzahlungen operative Gebarung	0,00	0,00	0,00	0,00	0,00	0,00
1	222	322	x	Sachaufwand (ohne Transferaufwand) / Auszahlungen aus Sachaufwand (ohne Transferaufwand)	0,00	1.000,00	0,00	0,00	1.000,00	0,00
2	2225	3225		Sonstiger Sachaufwand / Sonstige Auszahlungen aus Sachaufwand	0,00	1.000,00	0,00	0,00	1.000,00	0,00
062000			728000	Entgelte für sonstige Leistungen	0,00	1.000,00	0,00	0,00	1.000,00	0,00
SU	22	32	x	Summe Aufwendungen / Summe Auszahlungen operative Gebarung	0,00	1.000,00	0,00	0,00	1.000,00	0,00
SA 0 / SA 1	SA0	SA1	x	(0) Nettoergebnis (21 - 22) / Saldo (1) Geldfluss aus der Operativen Gebarung (31 - 32)	0,00	-1.000,00	0,00	0,00	-1.000,00	0,00
SU	23	x	x	Summe Haushaltsrücklagen	0,00	0,00	0,00	x	x	x
SA 00	SA 00	x	x	Nettoergebnis nach Zuweisung und Entnahmen von Haushaltsrücklagen (SA 0 + / - SU23)	0,00	-1.000,00	0,00	x	x	x

Investive Gebarung										
SU	x	33	x	Summe Einzahlungen investive Gebarung	x	x	x	0,00	0,00	0,00
SU	x	34		Summe Auszahlungen investive Gebarung	x	x	x	0,00	0,00	0,00
SA2	x	SA2		Saldo (2) Geldfluss aus der Investiven Gebarung (33 - 34)	x	x	x	0,00	0,00	0,00
SA3	x	SA3		Saldo (3) Nettofinanzierungssaldo (Saldo 1 + Saldo 2)	x	x	x	0,00	-1.000,00	0,00

Finanzierungstätigkeit										
SU	x	35		Summe Einzahlungen aus der Finanzierungstätigkeit	x	x	x	0,00	0,00	0,00
SU	x	36		Summe Auszahlungen aus der Finanzierungstätigkeit	x	x	x	0,00	0,00	0,00
SA4	x	SA4		Saldo (4) Geldfluss aus der Finanzierungstätigkeit (35 - 36)	x	x	x	0,00	0,00	0,00
SA5	x	SA5		Saldo (5) Geldfluss aus der voranschlagswirksamen Gebarung (Saldo 3 + Saldo 4)	x	x	x	0,00	-1.000,00	0,00

Unterabschnitt 063	MVAG Code	MVAG Code	Konto	Städtekontakte und Partnerschaften	Ergebnisvoranschlag			Finanzierungsvoranschlag		
					VA 2022	VA 2021	RA 2020	VA 2022	VA 2021	RA 2020
Unterabschnitt 063	SA 0 / SA 1	SA 0 / SA 1		(0) Nettoergebnis (21 - 22) / Saldo (1) Geldfluss aus der Operativen Gebarung (31 - 32)	-2.000,00	-2.000,00	-174,00	-2.000,00	-2.000,00	0,00
Unterabschnitt 063	SA 00	SA 00		Nettoergebnis nach Zuweisung und Entnahmen von Haushaltsrücklagen (SA 0 + / - SU23)	-2.000,00	-2.000,00	-174,00	x	x	x
Unterabschnitt 063	SA 2	SA 2		Saldo (2) Geldfluss aus der Investiven Gebarung (33 - 34)	x	x	x	0,00	0,00	0,00
Unterabschnitt 063	SA 3	SA 3		Saldo (3) Nettofinanzierungssaldo (Saldo 1 + Saldo 2)	x	x	x	-2.000,00	-2.000,00	0,00
Unterabschnitt 063	SA 4	SA 4		Saldo (4) Geldfluss aus der Finanzierungstätigkeit (35 - 36)	x	x	x	0,00	0,00	0,00

Unterabschnitt 063	SA 5	SA 5		Saldo (5) Geldfluss aus der voranschlagswirksamen Gebarung (Saldo 3 + Saldo 4)	x	x	x	-2.000,00	-2.000,00	0,00
--------------------	------	------	--	--	---	---	---	-----------	-----------	------

Ansatz 063000	MVAG Code	MVAG Code	Konto	Städtekontakte und Partnerschaften	Ergebnisvoranschlag			Finanzierungsvoranschlag		
					VA 2022	VA 2021	RA 2020	VA 2022	VA 2021	RA 2020
Operative Gebarung										
SU	21	31	x	Summe Erträge / Summe Einzahlungen operative Gebarung	0,00	0,00	0,00	0,00	0,00	0,00
1	222	322	x	Sachaufwand (ohne Transferaufwand) / Auszahlungen aus Sachaufwand (ohne Transferaufwand)	2.000,00	2.000,00	174,00	2.000,00	2.000,00	0,00
2	2225	3225		Sonstiger Sachaufwand / Sonstige Auszahlungen aus Sachaufwand	2.000,00	2.000,00	174,00	2.000,00	2.000,00	0,00
063000			728000	Entgelte für sonstige Leistungen	2.000,00	2.000,00	174,00	2.000,00	2.000,00	0,00
SU	22	32	x	Summe Aufwendungen / Summe Auszahlungen operative Gebarung	2.000,00	2.000,00	174,00	2.000,00	2.000,00	0,00
SA 0 / SA 1	SA0	SA1	x	(0) Nettoergebnis (21 - 22) / Saldo (1) Geldfluss aus der Operativen Gebarung (31 - 32)	-2.000,00	-2.000,00	-174,00	-2.000,00	-2.000,00	0,00
SU	23	x	x	Summe Haushaltsrücklagen	0,00	0,00	0,00	x	x	x
SA 00	SA 00	x	x	Nettoergebnis nach Zuweisung und Entnahmen von Haushaltsrücklagen (SA 0 + / - SU23)	-2.000,00	-2.000,00	-174,00	x	x	x

Investive Gebarung										
SU	x	33	x	Summe Einzahlungen investive Gebarung	x	x	x	0,00	0,00	0,00
SU	x	34		Summe Auszahlungen investive Gebarung	x	x	x	0,00	0,00	0,00
SA2	x	SA2		Saldo (2) Geldfluss aus der Investiven Gebarung (33 - 34)	x	x	x	0,00	0,00	0,00
SA3	x	SA3		Saldo (3) Nettofinanzierungssaldo (Saldo 1 + Saldo 2)	x	x	x	-2.000,00	-2.000,00	0,00

Finanzierungstätigkeit										
SU	x	35		Summe Einzahlungen aus der Finanzierungstätigkeit	x	x	x	0,00	0,00	0,00
SU	x	36		Summe Auszahlungen aus der Finanzierungstätigkeit	x	x	x	0,00	0,00	0,00
SA4	x	SA4		Saldo (4) Geldfluss aus der Finanzierungstätigkeit (35 - 36)	x	x	x	0,00	0,00	0,00
SA5	x	SA5		Saldo (5) Geldfluss aus der voranschlagswirksamen Gebarung (Saldo 3 + Saldo 4)	x	x	x	-2.000,00	-2.000,00	0,00

Abschnitt 07	MVAG Code	MVAG Code	Konto	Verfüungsmittel	Ergebnisvoranschlag			Finanzierungsvoranschlag		
					VA 2022	VA 2021	RA 2020	VA 2022	VA 2021	RA 2020
Abschnitt 07	SA 0 / SA 1	SA 0 / SA 1		(0) Nettoergebnis (21 - 22) / Saldo (1) Geldfluss aus der Operativen Gebarung (31 - 32)	-62.300,00	-49.200,00	-30.468,87	-62.300,00	-49.200,00	-29.831,68
Abschnitt 07	SA 00	SA 00		Nettoergebnis nach Zuweisung und Entnahmen von Haushaltsrücklagen (SA 0 + / - SU23)	-62.300,00	-49.200,00	-30.468,87	x	x	x
Abschnitt 07	SA 2	SA 2		Saldo (2) Geldfluss aus der Investiven Gebarung (33 - 34)	x	x	x	0,00	0,00	0,00
Abschnitt 07	SA 3	SA 3		Saldo (3) Nettofinanzierungssaldo (Saldo 1 + Saldo 2)	x	x	x	-62.300,00	-49.200,00	-29.831,68

Abschnitt 07	SA 4	SA 4		Saldo (4) Geldfluss aus der Finanzierungstätigkeit (35 - 36)	x	x	x	0,00	0,00	0,00
Abschnitt 07	SA 5	SA 5		Saldo (5) Geldfluss aus der voranschlagswirksamen Gebarung (Saldo 3 + Saldo 4)	x	x	x	-62.300,00	-49.200,00	-29.831,68

Unterabschnitt 070	MVAG Code	MVAG Code	Konto	Verfügungsmittel	Ergebnisvoranschlag			Finanzierungsvoranschlag		
					VA 2022	VA 2021	RA 2020	VA 2022	VA 2021	RA 2020
Unterabschnitt 070	SA 0 / SA 1	SA 0 / SA 1		(0) Nettoergebnis (21 - 22) / Saldo (1) Geldfluss aus der Operativen Gebarung (31 - 32)	-62.300,00	-49.200,00	-30.468,87	-62.300,00	-49.200,00	-29.831,68
Unterabschnitt 070	SA 00	SA 00		Nettoergebnis nach Zuweisung und Entnahmen von Haushaltsrücklagen (SA 0 + / - SU23)	-62.300,00	-49.200,00	-30.468,87	x	x	x
Unterabschnitt 070	SA 2	SA 2		Saldo (2) Geldfluss aus der Investiven Gebarung (33 - 34)	x	x	x	0,00	0,00	0,00
Unterabschnitt 070	SA 3	SA 3		Saldo (3) Nettofinanzierungssaldo (Saldo 1 + Saldo 2)	x	x	x	-62.300,00	-49.200,00	-29.831,68
Unterabschnitt 070	SA 4	SA 4		Saldo (4) Geldfluss aus der Finanzierungstätigkeit (35 - 36)	x	x	x	0,00	0,00	0,00
Unterabschnitt 070	SA 5	SA 5		Saldo (5) Geldfluss aus der voranschlagswirksamen Gebarung (Saldo 3 + Saldo 4)	x	x	x	-62.300,00	-49.200,00	-29.831,68

Ansatz 070000	MVAG Code	MVAG Code	Konto	Verfügun gsmittel	Ergebnisvoranschlag			Finanzierungsvoranschlag		
					VA 2022	VA 2021	RA 2020	VA 2022	VA 2021	RA 2020
Operative Gebarung										
SU	21	31	x	Summe Erträge / Summe Einzahlungen operative Gebarung	0,00	0,00	0,00	0,00	0,00	0,00
1	222	322	x	Sachaufwand (ohne Transferaufwand) / Auszahlungen aus Sachaufwand (ohne Transferaufwand)	62.300,00	49.200,00	30.468,87	62.300,00	49.200,00	29.831,68
2	2225	3225		Sonstiger Sachaufwand / Sonstige Auszahlungen aus Sachaufwand	62.300,00	49.200,00	30.468,87	62.300,00	49.200,00	29.831,68
070000			729000	Sonstige Ausgaben	62.300,00	49.200,00	30.468,87	62.300,00	49.200,00	29.831,68
SU	22	32	x	Summe Aufwendungen / Summe Auszahlungen operative Gebarung	62.300,00	49.200,00	30.468,87	62.300,00	49.200,00	29.831,68
SA 0 / SA 1	SA0	SA1	x	(0) Nettoergebnis (21 - 22) / Saldo (1) Geldfluss aus der Operativen Gebarung (31 - 32)	-62.300,00	-49.200,00	-30.468,87	-62.300,00	-49.200,00	-29.831,68
SU	23	x	x	Summe Haushaltsrücklagen	0,00	0,00	0,00	x	x	x
SA 00	SA 00	x	x	Nettoergebnis nach Zuweisung und Entnahmen von Haushaltsrücklagen (SA 0 + / - SU23)	-62.300,00	-49.200,00	-30.468,87	x	x	x

Investive Gebarung										
SU	x	33	x	Summe Einzahlungen investive Gebarung	x	x	x	0,00	0,00	0,00
SU	x	34		Summe Auszahlungen investive Gebarung	x	x	x	0,00	0,00	0,00
SA2	x	SA2		Saldo (2) Geldfluss aus der Investiven Gebarung (33 - 34)	x	x	x	0,00	0,00	0,00
SA3	x	SA3		Saldo (3) Nettofinanzierungssaldo (Saldo 1 + Saldo 2)	x	x	x	-62.300,00	-49.200,00	-29.831,68

Finanzierungstätigkeit										
SU	x	35		Summe Einzahlungen aus der Finanzierungstätigkeit	x	x	x	0,00	0,00	0,00
SU	x	36		Summe Auszahlungen aus der Finanzierungstätigkeit	x	x	x	0,00	0,00	0,00
SA4	x	SA4		Saldo (4) Geldfluss aus der Finanzierungstätigkeit (35 - 36)	x	x	x	0,00	0,00	0,00
SA5	x	SA5		Saldo (5) Geldfluss aus der voranschlagswirksamen Gebarung (Saldo 3 + Saldo 4)	x	x	x	-62.300,00	-49.200,00	-29.831,68

Abschnitt 08	MVAG Code	MVAG Code	Konto	Pensionen (soweit nicht aufgeteilt)	Ergebnisvoranschlag			Finanzierungsvoranschlag		
					VA 2022	VA 2021	RA 2020	VA 2022	VA 2021	RA 2020
Abschnitt 08	SA 0 / SA 1	SA 0 / SA 1		(0) Nettoergebnis (21 - 22) / Saldo (1) Geldfluss aus der Operativen Gebarung (31 - 32)	-524.900,00	-518.600,00	-434.210,00	-524.900,00	-518.600,00	-434.210,00
Abschnitt 08	SA 00	SA 00		Nettoergebnis nach Zuweisung und Entnahmen von Haushaltsrücklagen (SA 0 + / - SU23)	-524.900,00	-518.600,00	-434.210,00	x	x	x
Abschnitt 08	SA 2	SA 2		Saldo (2) Geldfluss aus der Investiven Gebarung (33 - 34)	x	x	x	0,00	0,00	0,00
Abschnitt 08	SA 3	SA 3		Saldo (3) Nettofinanzierungssaldo (Saldo 1 + Saldo 2)	x	x	x	-524.900,00	-518.600,00	-434.210,00

Abschnitt 08	SA 4	SA 4		Saldo (4) Geldfluss aus der Finanzierungstätigkeit (35 - 36)	x	x	x	0,00	0,00	0,00
Abschnitt 08	SA 5	SA 5		Saldo (5) Geldfluss aus der voranschlagswirksamen Gebarung (Saldo 3 + Saldo 4)	x	x	x	-524.900,00	-518.600,00	-434.210,00

Unterabschnitt 080	MVAG Code	MVAG Code	Konto	Pensionen (soweit nicht aufgeteilt)	Ergebnisvoranschlag			Finanzierungsvoranschlag		
					VA 2022	VA 2021	RA 2020	VA 2022	VA 2021	RA 2020
Unterabschnitt 080	SA 0 / SA 1	SA 0 / SA 1		(0) Nettoergebnis (21 - 22) / Saldo (1) Geldfluss aus der Operativen Gebarung (31 - 32)	-524.900,00	-518.600,00	-434.210,00	-524.900,00	-518.600,00	-434.210,00
Unterabschnitt 080	SA 00	SA 00		Nettoergebnis nach Zuweisung und Entnahmen von Haushaltsrücklagen (SA 0 + / - SU23)	-524.900,00	-518.600,00	-434.210,00	x	x	x
Unterabschnitt 080	SA 2	SA 2		Saldo (2) Geldfluss aus der Investiven Gebarung (33 - 34)	x	x	x	0,00	0,00	0,00
Unterabschnitt 080	SA 3	SA 3		Saldo (3) Nettofinanzierungssaldo (Saldo 1 + Saldo 2)	x	x	x	-524.900,00	-518.600,00	-434.210,00
Unterabschnitt 080	SA 4	SA 4		Saldo (4) Geldfluss aus der Finanzierungstätigkeit (35 - 36)	x	x	x	0,00	0,00	0,00
Unterabschnitt 080	SA 5	SA 5		Saldo (5) Geldfluss aus der voranschlagswirksamen Gebarung (Saldo 3 + Saldo 4)	x	x	x	-524.900,00	-518.600,00	-434.210,00

Ansatz 080000	MVAG Code	MVAG Code	Konto	Pensionen (soweit nicht aufgeteilt)	Ergebnisvoranschlag			Finanzierungsvoranschlag		
					VA 2022	VA 2021	RA 2020	VA 2022	VA 2021	RA 2020
Operative Gebarung										
SU	21	31	x	Summe Erträge / Summe Einzahlungen operative Gebarung	0,00	0,00	0,00	0,00	0,00	0,00
1	223	323	x	Transferaufwand (laufende Transfers und Kapitaltransfers) / Auszahlungen aus Transfers (ohne Kapitaltransfers)	524.900,00	518.600,00	434.210,00	524.900,00	518.600,00	434.210,00
2	2231	3231		Transferaufwand an Träger des öffentlichen Rechts / Transferzahlungen an Träger des öffentlichen Rechts	524.900,00	518.600,00	434.210,00	524.900,00	518.600,00	434.210,00
080000			752500	Beitrag Pensionsfonds Beamte - Gemeindeservicezentrum	524.900,00	518.600,00	434.210,00	524.900,00	518.600,00	434.210,00
SU	22	32	x	Summe Aufwendungen / Summe Auszahlungen operative Gebarung	524.900,00	518.600,00	434.210,00	524.900,00	518.600,00	434.210,00
SA 0 / SA 1	SA0	SA1	x	(0) Nettoergebnis (21 - 22) / Saldo (1) Geldfluss aus der Operativen Gebarung (31 - 32)	-524.900,00	-518.600,00	-434.210,00	-524.900,00	-518.600,00	-434.210,00
SU	23	x	x	Summe Haushaltsrücklagen	0,00	0,00	0,00	x	x	x
SA 00	SA 00	x	x	Nettoergebnis nach Zuweisung und Entnahmen von Haushaltsrücklagen (SA 0 + / - SU23)	-524.900,00	-518.600,00	-434.210,00	x	x	x

Investive Gebarung										
SU	x	33	x	Summe Einzahlungen investive Gebarung	x	x	x	0,00	0,00	0,00
SU	x	34		Summe Auszahlungen investive Gebarung	x	x	x	0,00	0,00	0,00
SA2	x	SA2		Saldo (2) Geldfluss aus der Investiven Gebarung (33 - 34)	x	x	x	0,00	0,00	0,00
SA3	x	SA3		Saldo (3) Nettofinanzierungssaldo (Saldo 1 + Saldo 2)	x	x	x	-524.900,00	-518.600,00	-434.210,00

Finanzierungstätigkeit										
SU	x	35		Summe Einzahlungen aus der Finanzierungstätigkeit	x	x	x	0,00	0,00	0,00
SU	x	36		Summe Auszahlungen aus der Finanzierungstätigkeit	x	x	x	0,00	0,00	0,00
SA4	x	SA4		Saldo (4) Geldfluss aus der Finanzierungstätigkeit (35 - 36)	x	x	x	0,00	0,00	0,00
SA5	x	SA5		Saldo (5) Geldfluss aus der voranschlagswirksamen Gebarung (Saldo 3 + Saldo 4)	x	x	x	-524.900,00	-518.600,00	-434.210,00

Abschnitt 09	MVAG Code	MVAG Code	Konto	Personalbetreuung	Ergebnisvoranschlag			Finanzierungsvoranschlag		
					VA 2022	VA 2021	RA 2020	VA 2022	VA 2021	RA 2020
Abschnitt 09	SA 0 / SA 1	SA 0 / SA 1		(0) Nettoergebnis (21 - 22) / Saldo (1) Geldfluss aus der Operativen Gebarung (31 - 32)	-8.000,00	-5.100,00	-6.451,45	-8.000,00	-5.100,00	-6.451,45
Abschnitt 09	SA 00	SA 00		Nettoergebnis nach Zuweisung und Entnahmen von Haushaltsrücklagen (SA 0 + / - SU23)	-8.000,00	-5.100,00	-6.451,45	x	x	x
Abschnitt 09	SA 2	SA 2		Saldo (2) Geldfluss aus der Investiven Gebarung (33 - 34)	x	x	x	1.600,00	1.800,00	3.450,00

Abschnitt 09	SA 3	SA 3		Saldo (3) Nettofinanzierungssaldo (Saldo 1 + Saldo 2)	x	x	x	-6.400,00	-3.300,00	-3.001,45
Abschnitt 09	SA 4	SA 4		Saldo (4) Geldfluss aus der Finanzierungstätigkeit (35 - 36)	x	x	x	0,00	0,00	0,00
Abschnitt 09	SA 5	SA 5		Saldo (5) Geldfluss aus der voranschlagswirksamen Gebarung (Saldo 3 + Saldo 4)	x	x	x	-6.400,00	-3.300,00	-3.001,45

Unterabschnitt 090	MVAG Code	MVAG Code	Konto	Bezugsvorschüsse und Darlehen	Ergebnisvoranschlag			Finanzierungsvoranschlag		
					VA 2022	VA 2021	RA 2020	VA 2022	VA 2021	RA 2020
Unterabschnitt 090	SA 0 / SA 1	SA 0 / SA 1		(0) Nettoergebnis (21 - 22) / Saldo (1) Geldfluss aus der Operativen Gebarung (31 - 32)	0,00	0,00	0,00	0,00	0,00	0,00
Unterabschnitt 090	SA 00	SA 00		Nettoergebnis nach Zuweisung und Entnahmen von Haushaltsrücklagen (SA 0 + / - SU23)	0,00	0,00	0,00	x	x	x
Unterabschnitt 090	SA 2	SA 2		Saldo (2) Geldfluss aus der Investiven Gebarung (33 - 34)	x	x	x	1.600,00	1.800,00	3.450,00
Unterabschnitt 090	SA 3	SA 3		Saldo (3) Nettofinanzierungssaldo (Saldo 1 + Saldo 2)	x	x	x	1.600,00	1.800,00	3.450,00
Unterabschnitt 090	SA 4	SA 4		Saldo (4) Geldfluss aus der Finanzierungstätigkeit (35 - 36)	x	x	x	0,00	0,00	0,00
Unterabschnitt 090	SA 5	SA 5		Saldo (5) Geldfluss aus der voranschlagswirksamen Gebarung (Saldo 3 + Saldo 4)	x	x	x	1.600,00	1.800,00	3.450,00

Ansatz 090000	MVAG Code	MVAG Code	Konto	Bezugsvorschüsse und Darlehen	Ergebnisvoranschlag			Finanzierungsvoranschlag		
					VA 2022	VA 2021	RA 2020	VA 2022	VA 2021	RA 2020
Operative Gebarung										
SU	21	31	x	Summe Erträge / Summe Einzahlungen operative Gebarung	0,00	0,00	0,00	0,00	0,00	0,00
SU	22	32	x	Summe Aufwendungen / Summe Auszahlungen operative Gebarung	0,00	0,00	0,00	0,00	0,00	0,00
SA 0 / SA 1	SA0	SA1	x	(0) Nettoergebnis (21 - 22) / Saldo (1) Geldfluss aus der Operativen Gebarung (31 - 32)	0,00	0,00	0,00	0,00	0,00	0,00
SU	23	x	x	Summe Haushaltsrücklagen	0,00	0,00	0,00	x	x	x
SA 00	SA 00	x	x	Nettoergebnis nach Zuweisung und Entnahmen von Haushaltsrücklagen (SA 0 + / - SU23)	0,00	0,00	0,00	x	x	x

Investive Gebarung										
1	x	332		Einzahlungen aus der Rückzahlung von Darlehen sowie gewährten Vorschüssen	x	x	x	1.600,00	1.800,00	3.450,00
2	x	3325		Einzahlungen aus Vorschüssen und Anzahlungen	x	x	x	1.600,00	1.800,00	3.450,00
090000			273000	Bezugsvorschüsse an private Haushalte	x	x	x	1.600,00	1.800,00	3.450,00
SU	x	33	x	Summe Einzahlungen investive Gebarung	x	x	x	1.600,00	1.800,00	3.450,00
SU	x	34		Summe Auszahlungen investive Gebarung	x	x	x	0,00	0,00	0,00
SA2	x	SA2		Saldo (2) Geldfluss aus der Investiven Gebarung (33 - 34)	x	x	x	1.600,00	1.800,00	3.450,00
SA3	x	SA3		Saldo (3) Nettofinanzierungssaldo (Saldo 1 + Saldo 2)	x	x	x	1.600,00	1.800,00	3.450,00

Finanzierungstätigkeit										
SU	x	35		Summe Einzahlungen aus der Finanzierungstätigkeit	x	x	x	0,00	0,00	0,00
SU	x	36		Summe Auszahlungen aus der Finanzierungstätigkeit	x	x	x	0,00	0,00	0,00
SA4	x	SA4		Saldo (4) Geldfluss aus der Finanzierungstätigkeit (35 - 36)	x	x	x	0,00	0,00	0,00
SA5	x	SA5		Saldo (5) Geldfluss aus der voranschlagswirksamen Gebarung (Saldo 3 + Saldo 4)	x	x	x	1.600,00	1.800,00	3.450,00

Unterabschnitt 091	MVAG Code	MVAG Code	Konto	Personalaus- und Personalfortbildung	Ergebnisvoranschlag			Finanzierungsvoranschlag		
					VA 2022	VA 2021	RA 2020	VA 2022	VA 2021	RA 2020
Unterabschnitt 091	SA 0 / SA 1	SA 0 / SA 1		(0) Nettoergebnis (21 - 22) / Saldo (1) Geldfluss aus der Operativen Gebarung (31 - 32)	-4.000,00	-3.600,00	-2.951,45	-4.000,00	-3.600,00	-2.951,45
Unterabschnitt 091	SA 00	SA 00		Nettoergebnis nach Zuweisung und Entnahmen von Haushaltsrücklagen (SA 0 + / - SU23)	-4.000,00	-3.600,00	-2.951,45	x	x	x
Unterabschnitt 091	SA 2	SA 2		Saldo (2) Geldfluss aus der Investiven Gebarung (33 - 34)	x	x	x	0,00	0,00	0,00
Unterabschnitt 091	SA 3	SA 3		Saldo (3) Nettofinanzierungssaldo (Saldo 1 + Saldo 2)	x	x	x	-4.000,00	-3.600,00	-2.951,45
Unterabschnitt 091	SA 4	SA 4		Saldo (4) Geldfluss aus der Finanzierungstätigkeit (35 - 36)	x	x	x	0,00	0,00	0,00

Unterabschnitt 091	SA 5	SA 5		Saldo (5) Geldfluss aus der voranschlagswirksamen Gebarung (Saldo 3 + Saldo 4)	x	x	x	-4.000,00	-3.600,00	-2.951,45
--------------------	------	------	--	--	---	---	---	-----------	-----------	-----------

Ansatz 091000	MVAG Code	MVAG Code	Konto	Personalaus- und -fortbildung	Ergebnisvoranschlag			Finanzierungsvoranschlag		
					VA 2022	VA 2021	RA 2020	VA 2022	VA 2021	RA 2020
Operative Gebarung										
SU	21	31	x	Summe Erträge / Summe Einzahlungen operative Gebarung	0,00	0,00	0,00	0,00	0,00	0,00
1	222	322	x	Sachaufwand (ohne Transferaufwand) / Auszahlungen aus Sachaufwand (ohne Transferaufwand)	1.400,00	1.000,00	623,45	1.400,00	1.000,00	623,45
2	2225	3225		Sonstiger Sachaufwand / Sonstige Auszahlungen aus Sachaufwand	1.400,00	1.000,00	623,45	1.400,00	1.000,00	623,45
091000			728000	Entgelte für sonstige Leistungen	1.400,00	1.000,00	623,45	1.400,00	1.000,00	623,45
1	223	323	x	Transferaufwand (laufende Transfers und Kapitaltransfers) / Auszahlungen aus Transfers (ohne Kapitaltransfers)	2.600,00	2.600,00	2.328,00	2.600,00	2.600,00	2.328,00
2	2231	3231		Transferaufwand an Träger des öffentlichen Rechts / Transferzahlungen an Träger des öffentlichen Rechts	2.600,00	2.600,00	2.328,00	2.600,00	2.600,00	2.328,00
091000			754200	Transfers an sonstige Träger des öffentlichen Rechts - Beitrag Kärntner Verwaltungsakademie	2.600,00	2.600,00	2.328,00	2.600,00	2.600,00	2.328,00
SU	22	32	x	Summe Aufwendungen / Summe Auszahlungen operative Gebarung	4.000,00	3.600,00	2.951,45	4.000,00	3.600,00	2.951,45
SA 0 / SA 1	SA0	SA1	x	(0) Nettoergebnis (21 - 22) / Saldo (1) Geldfluss aus der Operativen Gebarung (31 - 32)	-4.000,00	-3.600,00	-2.951,45	-4.000,00	-3.600,00	-2.951,45
SU	23	x	x	Summe Haushaltsrücklagen	0,00	0,00	0,00	x	x	x
SA 00	SA 00	x	x	Nettoergebnis nach Zuweisung und Entnahmen von Haushaltsrücklagen (SA 0 + / - SU23)	-4.000,00	-3.600,00	-2.951,45	x	x	x

Investive Gebarung										
SU	x	33	x	Summe Einzahlungen investive Gebarung	x	x	x	0,00	0,00	0,00
SU	x	34		Summe Auszahlungen investive Gebarung	x	x	x	0,00	0,00	0,00
SA2	x	SA2		Saldo (2) Geldfluss aus der Investiven Gebarung (33 - 34)	x	x	x	0,00	0,00	0,00
SA3	x	SA3		Saldo (3) Nettofinanzierungssaldo (Saldo 1 + Saldo 2)	x	x	x	-4.000,00	-3.600,00	-2.951,45

Finanzierungstätigkeit										
SU	x	35		Summe Einzahlungen aus der Finanzierungstätigkeit	x	x	x	0,00	0,00	0,00
SU	x	36		Summe Auszahlungen aus der Finanzierungstätigkeit	x	x	x	0,00	0,00	0,00
SA4	x	SA4		Saldo (4) Geldfluss aus der Finanzierungstätigkeit (35 - 36)	x	x	x	0,00	0,00	0,00
SA5	x	SA5		Saldo (5) Geldfluss aus der voranschlagswirksamen Gebarung (Saldo 3 + Saldo 4)	x	x	x	-4.000,00	-3.600,00	-2.951,45

Unterabschnitt 094	MVAG Code	MVAG Code	Konto	Gemeinschaftspflege	Ergebnisvoranschlag			Finanzierungsvoranschlag		
					VA 2022	VA 2021	RA 2020	VA 2022	VA 2021	RA 2020

Unterabschnitt 094	SA 0 / SA 1	SA 0 / SA 1		(0) Nettoergebnis (21 - 22) / Saldo (1) Geldfluss aus der Operativen Gebarung (31 - 32)	-4.000,00	-1.500,00	-3.500,00	-4.000,00	-1.500,00	-3.500,00
Unterabschnitt 094	SA 00	SA 00		Nettoergebnis nach Zuweisung und Entnahmen von Haushaltsrücklagen (SA 0 + / - SU23)	-4.000,00	-1.500,00	-3.500,00	x	x	x
Unterabschnitt 094	SA 2	SA 2		Saldo (2) Geldfluss aus der Investiven Gebarung (33 - 34)	x	x	x	0,00	0,00	0,00
Unterabschnitt 094	SA 3	SA 3		Saldo (3) Nettofinanzierungssaldo (Saldo 1 + Saldo 2)	x	x	x	-4.000,00	-1.500,00	-3.500,00
Unterabschnitt 094	SA 4	SA 4		Saldo (4) Geldfluss aus der Finanzierungstätigkeit (35 - 36)	x	x	x	0,00	0,00	0,00
Unterabschnitt 094	SA 5	SA 5		Saldo (5) Geldfluss aus der voranschlagswirksamen Gebarung (Saldo 3 + Saldo 4)	x	x	x	-4.000,00	-1.500,00	-3.500,00

Ansatz 094000	MVAG Code	MVAG Code	Konto	Gemeinschaftspflege	Ergebnisvoranschlag			Finanzierungsvoranschlag			
					VA 2022	VA 2021	RA 2020	VA 2022	VA 2021	RA 2020	
Operative Gebarung											
SU	21	31	x	Summe Erträge / Summe Einzahlungen operative Gebarung		0,00	0,00	0,00	0,00	0,00	0,00
1	223	323	x	Transferaufwand (laufende Transfers und Kapitaltransfers) / Auszahlungen aus Transfers (ohne Kapitaltransfers)		4.000,00	1.500,00	3.500,00	4.000,00	1.500,00	3.500,00
2	2234	3234		Transferaufwand an Haushalte und Organisationen ohne Erwerbscharakter / Transferzahlungen an Haushalte und Organisationen ohne Erwerbscharakter		4.000,00	1.500,00	3.500,00	4.000,00	1.500,00	3.500,00
094000			757000	Transfers an Betriebsgemeinschaft		4.000,00	1.500,00	3.500,00	4.000,00	1.500,00	3.500,00
SU	22	32	x	Summe Aufwendungen / Summe Auszahlungen operative Gebarung		4.000,00	1.500,00	3.500,00	4.000,00	1.500,00	3.500,00
SA 0 / SA 1	SA0	SA1	x	(0) Nettoergebnis (21 - 22) / Saldo (1) Geldfluss aus der Operativen Gebarung (31 - 32)		-4.000,00	-1.500,00	-3.500,00	-4.000,00	-1.500,00	-3.500,00
SU	23	x	x	Summe Haushaltsrücklagen		0,00	0,00	0,00	x	x	x
SA 00	SA 00	x	x	Nettoergebnis nach Zuweisung und Entnahmen von Haushaltsrücklagen (SA 0 + / - SU23)		-4.000,00	-1.500,00	-3.500,00	x	x	x

Investive Gebarung											
SU	x	33	x	Summe Einzahlungen investive Gebarung		x	x	x	0,00	0,00	0,00
SU	x	34		Summe Auszahlungen investive Gebarung		x	x	x	0,00	0,00	0,00
SA2	x	SA2		Saldo (2) Geldfluss aus der Investiven Gebarung (33 - 34)		x	x	x	0,00	0,00	0,00
SA3	x	SA3		Saldo (3) Nettofinanzierungssaldo (Saldo 1 + Saldo 2)		x	x	x	-4.000,00	-1.500,00	-3.500,00

Finanzierungstätigkeit											
SU	x	35		Summe Einzahlungen aus der Finanzierungstätigkeit		x	x	x	0,00	0,00	0,00
SU	x	36		Summe Auszahlungen aus der Finanzierungstätigkeit		x	x	x	0,00	0,00	0,00
SA4	x	SA4		Saldo (4) Geldfluss aus der Finanzierungstätigkeit (35 - 36)		x	x	x	0,00	0,00	0,00
SA5	x	SA5		Saldo (5) Geldfluss aus der voranschlagswirksamen Gebarung (Saldo 3 + Saldo 4)		x	x	x	-4.000,00	-1.500,00	-3.500,00

Gruppe 1	MVAG Code	MVAG Code	Konto	Öffentliche Ordnung und Sicherheit	Ergebnisvoranschlag			Finanzierungsvoranschlag		
					VA 2022	VA 2021	RA 2020	VA 2022	VA 2021	RA 2020
Gruppe 1	SA 0 / SA 1	SA 0 / SA 1		(0) Nettoergebnis (21 - 22) / Saldo (1) Geldfluss aus der Operativen Gebarung (31 - 32)	-272.900,00	-262.700,00	-268.611,36	-280.600,00	-254.500,00	-255.300,08
Gruppe 1	SA 00	SA 00		Nettoergebnis nach Zuweisung und Entnahmen von Haushaltsrücklagen (SA 0 + / - SU23)	-272.900,00	-262.700,00	-268.611,36	x	x	x
Gruppe 1	SA 2	SA 2		Saldo (2) Geldfluss aus der Investiven Gebarung (33 - 34)	x	x	x	-7.900,00	-9.500,00	-9.252,37
Gruppe 1	SA 3	SA 3		Saldo (3) Nettofinanzierungssaldo (Saldo 1 + Saldo 2)	x	x	x	-288.500,00	-264.000,00	-264.552,45
Gruppe 1	SA 4	SA 4		Saldo (4) Geldfluss aus der Finanzierungstätigkeit (35 - 36)	x	x	x	-800,00	-700,00	-699,52
Gruppe 1	SA 5	SA 5		Saldo (5) Geldfluss aus der voranschlagswirksamen Gebarung (Saldo 3 + Saldo 4)	x	x	x	-289.300,00	-264.700,00	-265.251,97

Abschnitt 13	MVAG Code	MVAG Code	Konto	Sonderpolizei	Ergebnisvoranschlag			Finanzierungsvoranschlag		
					VA 2022	VA 2021	RA 2020	VA 2022	VA 2021	RA 2020
Abschnitt 13	SA 0 / SA 1	SA 0 / SA 1		(0) Nettoergebnis (21 - 22) / Saldo (1) Geldfluss aus der Operativen Gebarung (31 - 32)	-189.300,00	-168.500,00	-151.078,99	-189.300,00	-168.500,00	-151.078,99
Abschnitt 13	SA 00	SA 00		Nettoergebnis nach Zuweisung und Entnahmen von Haushaltsrücklagen (SA 0 + / - SU23)	-189.300,00	-168.500,00	-151.078,99	x	x	x
Abschnitt 13	SA 2	SA 2		Saldo (2) Geldfluss aus der Investiven Gebarung (33 - 34)	x	x	x	0,00	0,00	0,00
Abschnitt 13	SA 3	SA 3		Saldo (3) Nettofinanzierungssaldo (Saldo 1 + Saldo 2)	x	x	x	-189.300,00	-168.500,00	-151.078,99
Abschnitt 13	SA 4	SA 4		Saldo (4) Geldfluss aus der Finanzierungstätigkeit (35 - 36)	x	x	x	0,00	0,00	0,00
Abschnitt 13	SA 5	SA 5		Saldo (5) Geldfluss aus der voranschlagswirksamen Gebarung (Saldo 3 + Saldo 4)	x	x	x	-189.300,00	-168.500,00	-151.078,99

Unterabschnitt 131	MVAG Code	MVAG Code	Konto	Bau- und Feuerpolizei	Ergebnisvoranschlag			Finanzierungsvoranschlag		
					VA 2022	VA 2021	RA 2020	VA 2022	VA 2021	RA 2020
Unterabschnitt 131	SA 0 / SA 1	SA 0 / SA 1		(0) Nettoergebnis (21 - 22) / Saldo (1) Geldfluss aus der Operativen Gebarung (31 - 32)	-180.000,00	-159.300,00	-144.366,37	-180.000,00	-159.300,00	-144.366,37
Unterabschnitt 131	SA 00	SA 00		Nettoergebnis nach Zuweisung und Entnahmen von Haushaltsrücklagen (SA 0 + / - SU23)	-180.000,00	-159.300,00	-144.366,37	x	x	x
Unterabschnitt 131	SA 2	SA 2		Saldo (2) Geldfluss aus der Investiven Gebarung (33 - 34)	x	x	x	0,00	0,00	0,00
Unterabschnitt 131	SA 3	SA 3		Saldo (3) Nettofinanzierungssaldo (Saldo 1 + Saldo 2)	x	x	x	-180.000,00	-159.300,00	-144.366,37
Unterabschnitt 131	SA 4	SA 4		Saldo (4) Geldfluss aus der Finanzierungstätigkeit (35 - 36)	x	x	x	0,00	0,00	0,00
Unterabschnitt 131	SA 5	SA 5		Saldo (5) Geldfluss aus der voranschlagswirksamen Gebarung (Saldo 3 + Saldo 4)	x	x	x	-180.000,00	-159.300,00	-144.366,37

Ansatz 131000	MVAG Code	MVAG Code	Konto	Bau- und Feuerpolizei	Ergebnisvoranschlag			Finanzierungsvoranschlag		
					VA 2022	VA 2021	RA 2020	VA 2022	VA 2021	RA 2020
Operative Gebarung										
1	212	312	x	Erträge aus Transfers / Einzahlungen aus Transfers (ohne Kapitaltransfers)	500,00	500,00	0,00	500,00	500,00	0,00
2	2124	3124		Transferertrag von Haushalten und Organisationen ohne Erwerbscharakter / Transferzahlungen von Haushalten und Organisationen ohne Erwerbscharakter	500,00	500,00	0,00	500,00	500,00	0,00
131000			868000	Strafgelder von privaten Haushalten	500,00	500,00	0,00	500,00	500,00	0,00
SU	21	31	x	Summe Erträge / Summe Einzahlungen operative Gebarung	500,00	500,00	0,00	500,00	500,00	0,00
1	221	321	x	Personalaufwand / Auszahlungen aus Personalaufwand	178.500,00	156.800,00	131.941,57	178.500,00	156.800,00	131.941,57
2	2211	3211		Personalaufwand (Bezüge, Nebengeb., Mehrleistungen) / Auszahlungen für Personalaufwand (Bezüge, Nebengebühren und Mehrleistungsvergütungen)	140.400,00	122.500,00	104.959,27	140.400,00	122.500,00	104.959,27
131000			510000	Geldbezüge Vertragsbed.d.Verwaltung	129.500,00	112.000,00	99.725,62	129.500,00	112.000,00	99.725,62
131000			565000	Mehrlleistungsvergütungen	2.500,00	6.000,00	5.233,65	2.500,00	6.000,00	5.233,65
131000			565100	Leistungsprämien K-GMG	8.400,00	4.500,00	0,00	8.400,00	4.500,00	0,00
2	2212	3212		Gesetzlicher und freiwilliger Sozialaufwand / Auszahlungen für gesetzliche und freiwillige Sozialaufwendungen	38.100,00	34.300,00	26.982,30	38.100,00	34.300,00	26.982,30
131000			580000	Dienstgeberbeiträge zum Ausgleichsfonds für Familienbeihilfen	5.500,00	4.800,00	4.081,25	5.500,00	4.800,00	4.081,25
131000			582000	Sonstige Dienstgeberbeiträge zur sozialen Sicherheit	30.000,00	27.000,00	22.901,05	30.000,00	27.000,00	22.901,05
131000			582200	Vorsorge Dienstjubiläum	2.600,00	2.500,00	0,00	2.600,00	2.500,00	0,00
1	222	322	x	Sachaufwand (ohne Transferaufwand) / Auszahlungen aus Sachaufwand (ohne Transferaufwand)	2.000,00	3.000,00	12.424,80	2.000,00	3.000,00	12.424,80
2	2225	3225		Sonstiger Sachaufwand / Sonstige Auszahlungen aus Sachaufwand	2.000,00	3.000,00	12.424,80	2.000,00	3.000,00	12.424,80
131000			724000	Reisegebühren	500,00	1.000,00	309,41	500,00	1.000,00	309,41
131000			728000	Entgelte für sonstige Leistungen	1.500,00	2.000,00	12.115,39	1.500,00	2.000,00	12.115,39
SU	22	32	x	Summe Aufwendungen / Summe Auszahlungen operative Gebarung	180.500,00	159.800,00	144.366,37	180.500,00	159.800,00	144.366,37
SA 0 / SA 1	SA0	SA1	x	(0) Nettoergebnis (21 - 22) / Saldo (1) Geldfluss aus der Operativen Gebarung (31 - 32)	-180.000,00	-159.300,00	-144.366,37	-180.000,00	-159.300,00	-144.366,37
SU	23	x	x	Summe Haushaltsrücklagen	0,00	0,00	0,00	x	x	x
SA 00	SA 00	x	x	Nettoergebnis nach Zuweisung und Entnahmen von Haushaltsrücklagen (SA 0 + / - SU23)	-180.000,00	-159.300,00	-144.366,37	x	x	x

Investive Gebarung										
SU	x	33	x	Summe Einzahlungen investive Gebarung	x	x	x	0,00	0,00	0,00
SU	x	34		Summe Auszahlungen investive Gebarung	x	x	x	0,00	0,00	0,00
SA2	x	SA2		Saldo (2) Geldfluss aus der Investiven Gebarung (33 - 34)	x	x	x	0,00	0,00	0,00
SA3	x	SA3		Saldo (3) Nettofinanzierungssaldo (Saldo 1 + Saldo 2)	x	x	x	-180.000,00	-159.300,00	-144.366,37

Finanzierungstätigkeit

Ansatz 131000	MVAG Code	MVAG Code	Konto	Bau- und Feuerpolizei	Ergebnisvoranschlag			Finanzierungsvoranschlag		
					VA 2022	VA 2021	RA 2020	VA 2022	VA 2021	RA 2020
SU	x	35		Summe Einzahlungen aus der Finanzierungstätigkeit	x	x	x	0,00	0,00	0,00
SU	x	36		Summe Auszahlungen aus der Finanzierungstätigkeit	x	x	x	0,00	0,00	0,00
SA4	x	SA4		Saldo (4) Geldfluss aus der Finanzierungstätigkeit (35 - 36)	x	x	x	0,00	0,00	0,00
SA5	x	SA5		Saldo (5) Geldfluss aus der voranschlagswirksamen Gebarung (Saldo 3 + Saldo 4)	x	x	x	-180.000,00	-159.300,00	-144.366,37

Unterabschnitt 132	MVAG Code	MVAG Code	Konto	Gesundheitspolizei	Ergebnisvoranschlag			Finanzierungsvoranschlag		
					VA 2022	VA 2021	RA 2020	VA 2022	VA 2021	RA 2020
Unterabschnitt 132	SA 0 / SA 1	SA 0 / SA 1		(0) Nettoergebnis (21 - 22) / Saldo (1) Geldfluss aus der Operativen Gebarung (31 - 32)	-9.000,00	-9.000,00	-6.327,62	-9.000,00	-9.000,00	-6.327,62
Unterabschnitt 132	SA 00	SA 00		Nettoergebnis nach Zuweisung und Entnahmen von Haushaltsrücklagen (SA 0 + / - SU23)	-9.000,00	-9.000,00	-6.327,62	x	x	x
Unterabschnitt 132	SA 2	SA 2		Saldo (2) Geldfluss aus der Investiven Gebarung (33 - 34)	x	x	x	0,00	0,00	0,00
Unterabschnitt 132	SA 3	SA 3		Saldo (3) Nettofinanzierungssaldo (Saldo 1 + Saldo 2)	x	x	x	-9.000,00	-9.000,00	-6.327,62
Unterabschnitt 132	SA 4	SA 4		Saldo (4) Geldfluss aus der Finanzierungstätigkeit (35 - 36)	x	x	x	0,00	0,00	0,00
Unterabschnitt 132	SA 5	SA 5		Saldo (5) Geldfluss aus der voranschlagswirksamen Gebarung (Saldo 3 + Saldo 4)	x	x	x	-9.000,00	-9.000,00	-6.327,62

Ansatz 132000	MVAG Code	MVAG Code	Konto	Gesundheitspolizei	Ergebnisvoranschlag			Finanzierungsvoranschlag			
					VA 2022	VA 2021	RA 2020	VA 2022	VA 2021	RA 2020	
Operative Gebarung											
SU	21	31	x	Summe Erträge / Summe Einzahlungen operative Gebarung		0,00	0,00	0,00	0,00	0,00	0,00
1	222	322	x	Sachaufwand (ohne Transferaufwand) / Auszahlungen aus Sachaufwand (ohne Transferaufwand)		9.000,00	9.000,00	6.327,62	9.000,00	9.000,00	6.327,62
2	2225	3225		Sonstiger Sachaufwand / Sonstige Auszahlungen aus Sachaufwand		9.000,00	9.000,00	6.327,62	9.000,00	9.000,00	6.327,62
132000			728000	Entgelte für Totenbeschauer		9.000,00	9.000,00	6.327,62	9.000,00	9.000,00	6.327,62
SU	22	32	x	Summe Aufwendungen / Summe Auszahlungen operative Gebarung		9.000,00	9.000,00	6.327,62	9.000,00	9.000,00	6.327,62
SA 0 / SA 1	SA0	SA1	x	(0) Nettoergebnis (21 - 22) / Saldo (1) Geldfluss aus der Operativen Gebarung (31 - 32)		-9.000,00	-9.000,00	-6.327,62	-9.000,00	-9.000,00	-6.327,62
SU	23	x	x	Summe Haushaltsrücklagen		0,00	0,00	0,00	x	x	x
SA 00	SA 00	x	x	Nettoergebnis nach Zuweisung und Entnahmen von Haushaltsrücklagen (SA 0 + / - SU23)		-9.000,00	-9.000,00	-6.327,62	x	x	x

Investive Gebarung											
SU	x	33	x	Summe Einzahlungen investive Gebarung		x	x	x	0,00	0,00	0,00
SU	x	34		Summe Auszahlungen investive Gebarung		x	x	x	0,00	0,00	0,00
SA2	x	SA2		Saldo (2) Geldfluss aus der Investiven Gebarung (33 - 34)		x	x	x	0,00	0,00	0,00
SA3	x	SA3		Saldo (3) Nettofinanzierungssaldo (Saldo 1 + Saldo 2)		x	x	x	-9.000,00	-9.000,00	-6.327,62

Finanzierungstätigkeit											
SU	x	35		Summe Einzahlungen aus der Finanzierungstätigkeit		x	x	x	0,00	0,00	0,00
SU	x	36		Summe Auszahlungen aus der Finanzierungstätigkeit		x	x	x	0,00	0,00	0,00
SA4	x	SA4		Saldo (4) Geldfluss aus der Finanzierungstätigkeit (35 - 36)		x	x	x	0,00	0,00	0,00
SA5	x	SA5		Saldo (5) Geldfluss aus der voranschlagswirksamen Gebarung (Saldo 3 + Saldo 4)		x	x	x	-9.000,00	-9.000,00	-6.327,62

Unterabschnitt 133	MVAG Code	MVAG Code	Konto	Veterinärpolizei	Ergebnisvoranschlag			Finanzierungsvoranschlag			
					VA 2022	VA 2021	RA 2020	VA 2022	VA 2021	RA 2020	
Unterabschnitt 133	SA 0 / SA 1	SA 0 / SA 1		(0) Nettoergebnis (21 - 22) / Saldo (1) Geldfluss aus der Operativen Gebarung (31 - 32)		-300,00	-200,00	-385,00	-300,00	-200,00	-385,00
Unterabschnitt 133	SA 00	SA 00		Nettoergebnis nach Zuweisung und Entnahmen von Haushaltsrücklagen (SA 0 + / - SU23)		-300,00	-200,00	-385,00	x	x	x
Unterabschnitt 133	SA 2	SA 2		Saldo (2) Geldfluss aus der Investiven Gebarung (33 - 34)		x	x	x	0,00	0,00	0,00
Unterabschnitt 133	SA 3	SA 3		Saldo (3) Nettofinanzierungssaldo (Saldo 1 + Saldo 2)		x	x	x	-300,00	-200,00	-385,00
Unterabschnitt 133	SA 4	SA 4		Saldo (4) Geldfluss aus der Finanzierungstätigkeit (35 - 36)		x	x	x	0,00	0,00	0,00

Unterabschnitt 133	SA 5	SA 5		Saldo (5) Geldfluss aus der voranschlagswirksamen Gebarung (Saldo 3 + Saldo 4)	x	x	x	-300,00	-200,00	-385,00
--------------------	------	------	--	--	---	---	---	---------	---------	---------

Ansatz 133000	MVAG Code	MVAG Code	Konto	Veterinärpolizei Viehbeschau	Ergebnisvoranschlag			Finanzierungsvoranschlag		
					VA 2022	VA 2021	RA 2020	VA 2022	VA 2021	RA 2020
Operative Gebarung										
1	211	311	x	Erträge aus der operativen Verwaltungstätigkeit / Einzahlungen aus der operativen Verwaltungstätigkeit	100,00	100,00	77,00	100,00	100,00	77,00
2	2114	3114		Erträge aus Leistungen / Einzahlungen aus Leistungen	100,00	100,00	77,00	100,00	100,00	77,00
133000			812000	Veräußerung von Hundemarken	100,00	100,00	77,00	100,00	100,00	77,00
1	212	312	x	Erträge aus Transfers / Einzahlungen aus Transfers (ohne Kapitaltransfers)	300,00	200,00	162,00	300,00	200,00	162,00
2	2121	3121		Transferertrag von Trägern des öffentlichen Rechts / Transferzahlungen von Trägern des öffentlichen Rechts	300,00	200,00	162,00	300,00	200,00	162,00
133000			861000	Lfd.Transferzahlg.v.Länd.u.Landesfonds	300,00	200,00	162,00	300,00	200,00	162,00
SU	21	31	x	Summe Erträge / Summe Einzahlungen operative Gebarung	400,00	300,00	239,00	400,00	300,00	239,00
1	222	322	x	Sachaufwand (ohne Transferaufwand) / Auszahlungen aus Sachaufwand (ohne Transferaufwand)	700,00	500,00	624,00	700,00	500,00	624,00
2	2225	3225		Sonstiger Sachaufwand / Sonstige Auszahlungen aus Sachaufwand	700,00	500,00	624,00	700,00	500,00	624,00
133000			728000	Entgelte für Viehbeschauer	700,00	500,00	624,00	700,00	500,00	624,00
SU	22	32	x	Summe Aufwendungen / Summe Auszahlungen operative Gebarung	700,00	500,00	624,00	700,00	500,00	624,00
SA 0 / SA 1	SA0	SA1	x	(0) Nettoergebnis (21 - 22) / Saldo (1) Geldfluss aus der Operativen Gebarung (31 - 32)	-300,00	-200,00	-385,00	-300,00	-200,00	-385,00
SU	23	x	x	Summe Haushaltsrücklagen	0,00	0,00	0,00	x	x	x
SA 00	SA 00	x	x	Nettoergebnis nach Zuweisung und Entnahmen von Haushaltsrücklagen (SA 0 + / - SU23)	-300,00	-200,00	-385,00	x	x	x

Investive Gebarung										
SU	x	33	x	Summe Einzahlungen investive Gebarung	x	x	x	0,00	0,00	0,00
SU	x	34		Summe Auszahlungen investive Gebarung	x	x	x	0,00	0,00	0,00
SA2	x	SA2		Saldo (2) Geldfluss aus der Investiven Gebarung (33 - 34)	x	x	x	0,00	0,00	0,00
SA3	x	SA3		Saldo (3) Nettofinanzierungssaldo (Saldo 1 + Saldo 2)	x	x	x	-300,00	-200,00	-385,00

Finanzierungstätigkeit										
SU	x	35		Summe Einzahlungen aus der Finanzierungstätigkeit	x	x	x	0,00	0,00	0,00
SU	x	36		Summe Auszahlungen aus der Finanzierungstätigkeit	x	x	x	0,00	0,00	0,00
SA4	x	SA4		Saldo (4) Geldfluss aus der Finanzierungstätigkeit (35 - 36)	x	x	x	0,00	0,00	0,00
SA5	x	SA5		Saldo (5) Geldfluss aus der voranschlagswirksamen Gebarung (Saldo 3 + Saldo 4)	x	x	x	-300,00	-200,00	-385,00

Abschnitt 16	MVAG Code	MVAG Code	Konto	Feuerwehrwesen	Ergebnisvoranschlag			Finanzierungsvoranschlag		
					VA 2022	VA 2021	RA 2020	VA 2022	VA 2021	RA 2020
Abschnitt 16	SA 0 / SA 1	SA 0 / SA 1		(0) Nettoergebnis (21 - 22) / Saldo (1) Geldfluss aus der Operativen Gebarung (31 - 32)	-63.600,00	-78.300,00	-68.922,02	-71.300,00	-70.100,00	-55.610,74
Abschnitt 16	SA 00	SA 00		Nettoergebnis nach Zuweisung und Entnahmen von Haushaltsrücklagen (SA 0 + / - SU23)	-63.600,00	-78.300,00	-68.922,02	x	x	x
Abschnitt 16	SA 2	SA 2		Saldo (2) Geldfluss aus der Investiven Gebarung (33 - 34)	x	x	x	-7.900,00	-9.500,00	-9.252,37
Abschnitt 16	SA 3	SA 3		Saldo (3) Nettofinanzierungssaldo (Saldo 1 + Saldo 2)	x	x	x	-79.200,00	-79.600,00	-64.863,11
Abschnitt 16	SA 4	SA 4		Saldo (4) Geldfluss aus der Finanzierungstätigkeit (35 - 36)	x	x	x	-800,00	-700,00	-699,52
Abschnitt 16	SA 5	SA 5		Saldo (5) Geldfluss aus der voranschlagswirksamen Gebarung (Saldo 3 + Saldo 4)	x	x	x	-80.000,00	-80.300,00	-65.562,63

Unterabschnitt 163	MVAG Code	MVAG Code	Konto	Freiwillige Feuerwehren	Ergebnisvoranschlag			Finanzierungsvoranschlag		
					VA 2022	VA 2021	RA 2020	VA 2022	VA 2021	RA 2020
Unterabschnitt 163	SA 0 / SA 1	SA 0 / SA 1		(0) Nettoergebnis (21 - 22) / Saldo (1) Geldfluss aus der Operativen Gebarung (31 - 32)	-63.600,00	-78.300,00	-68.922,02	-71.300,00	-70.100,00	-55.610,74
Unterabschnitt 163	SA 00	SA 00		Nettoergebnis nach Zuweisung und Entnahmen von Haushaltsrücklagen (SA 0 + / - SU23)	-63.600,00	-78.300,00	-68.922,02	x	x	x
Unterabschnitt 163	SA 2	SA 2		Saldo (2) Geldfluss aus der Investiven Gebarung (33 - 34)	x	x	x	-7.900,00	-9.500,00	-9.252,37
Unterabschnitt 163	SA 3	SA 3		Saldo (3) Nettofinanzierungssaldo (Saldo 1 + Saldo 2)	x	x	x	-79.200,00	-79.600,00	-64.863,11
Unterabschnitt 163	SA 4	SA 4		Saldo (4) Geldfluss aus der Finanzierungstätigkeit (35 - 36)	x	x	x	-800,00	-700,00	-699,52
Unterabschnitt 163	SA 5	SA 5		Saldo (5) Geldfluss aus der voranschlagswirksamen Gebarung (Saldo 3 + Saldo 4)	x	x	x	-80.000,00	-80.300,00	-65.562,63

Ansatz 163000	MVAG Code	MVAG Code	Konto	Freiwillige Feuerwehren	Ergebnisvoranschlag			Finanzierungsvoranschlag		
					VA 2022	VA 2021	RA 2020	VA 2022	VA 2021	RA 2020
Operative Gebarung										
1	211	311	x	Erträge aus der operativen Verwaltungstätigkeit / Einzahlungen aus der operativen Verwaltungstätigkeit	34.600,00	7.700,00	3.517,80	14.600,00	7.700,00	3.556,30
2	2114	3114		Erträge aus Leistungen / Einzahlungen aus Leistungen	3.500,00	4.500,00	511,42	3.500,00	4.500,00	511,42
163000			810000	Leistungserlöse	3.000,00	4.000,00	70,68	3.000,00	4.000,00	70,68
163000			816000	Einnahmen Heizkosten	500,00	500,00	440,74	500,00	500,00	440,74
2	2115	3115		Erträge aus Besitz und wirtschaftlicher Tätigkeit / Einzahlungen aus Besitz und wirtschaftlicher Tätigkeit	3.200,00	3.200,00	3.006,38	3.200,00	3.200,00	3.044,88
163000			811000	Mietzins Rotes Kreuz u. TAL	3.200,00	3.200,00	3.006,38	3.200,00	3.200,00	3.044,88
2	2116	3116		Erträge aus Veräußerung und sonstige Erträge / Einzahlungen aus Veräußerung von geringwertigen Wirtschaftsgütern (GWG) und sonstige Einzahlungen	27.900,00	0,00	0,00	7.900,00	0,00	0,00
163000			803000	Veräußerungen von Fahrzeugen	20.000,00	0,00	0,00	x	x	x
163000			829900	Verrechnung zwischen operativer Gebarung und Projekten	7.900,00	0,00	0,00	7.900,00	0,00	0,00
1	212	312	x	Erträge aus Transfers / Einzahlungen aus Transfers (ohne Kapitaltransfers)	23.400,00	24.000,00	25.476,98	4.500,00	5.800,00	7.308,22
2	2121	3121		Transferertrag von Trägern des öffentlichen Rechts / Transferzahlungen von Trägern des öffentlichen Rechts	0,00	1.300,00	2.966,48	0,00	1.300,00	2.966,48
163000			861000	Transfers von Ländern, Landesfonds und Landeskammern	0,00	1.300,00	2.966,48	0,00	1.300,00	2.966,48
2	2123	3123		Transferertrag von Unternehmen (mit Finanzunternehmen) / Transferzahlungen von Unternehmen (inkl. Finanzunternehmen)	4.500,00	4.500,00	4.341,74	4.500,00	4.500,00	4.341,74
163000			864000	Transfers von Unternehmen (ohne Finanzunternehmen) und andere	4.500,00	4.500,00	4.341,74	4.500,00	4.500,00	4.341,74
2	2127	x		Nicht finanzierungswirksamer Transferertrag / -	18.900,00	18.200,00	18.168,76	x	x	x
163000			813000	Erträge aus der Auflösung von Investitionszuschüssen (Kapitaltransfers)	18.900,00	18.200,00	18.168,76	x	x	x
SU	21	31	x	Summe Erträge / Summe Einzahlungen operative Gebarung	58.000,00	31.700,00	28.994,78	19.100,00	13.500,00	10.864,52
1	222	322	x	Sachaufwand (ohne Transferaufwand) / Auszahlungen aus Sachaufwand (ohne Transferaufwand)	114.800,00	103.200,00	92.764,23	83.600,00	76.800,00	61.322,69
2	2221	3221		Gebrauchs- und Verbrauchsgüter, Handelswaren / Auszahlungen für Gebrauchs- und Verbrauchsgüter, Handelswaren	16.400,00	16.600,00	14.473,81	16.400,00	16.600,00	12.557,28
163000			400000	Geringwertige Wirtschaftsgüter	11.000,00	11.000,00	10.526,05	11.000,00	11.000,00	9.144,61
163000			452000	Treibstoffe	4.000,00	4.000,00	2.760,97	4.000,00	4.000,00	2.260,79
163000			453000	Schmier- und Schleifmittel	100,00	100,00	5,00	100,00	100,00	5,00
163000			454000	Reinigungsmittel	200,00	200,00	134,48	200,00	200,00	134,48
163000			456000	Schreib-, Zeichen- u. sonst. Büromittel	100,00	100,00	7,50	100,00	100,00	7,50
163000			459000	Sonstige Verbrauchsgüter	1.000,00	1.200,00	1.039,81	1.000,00	1.200,00	1.004,90
2	2222	3222		Verwaltungs- und Betriebsaufwand / Auszahlungen für Verwaltungs- und Betriebsaufwand	24.400,00	23.600,00	23.803,69	24.400,00	23.600,00	23.778,71
163000			600100	Strom	8.500,00	7.500,00	9.667,98	8.500,00	7.500,00	9.667,98
163000			600300	Fernwärme FWRH. Paternion	1.800,00	1.800,00	1.641,44	1.800,00	1.800,00	1.641,44

Ansatz 163000	MVAG Code	MVAG Code	Konto	Freiwillige Feuerwehren	Ergebnisvoranschlag			Finanzierungsvoranschlag		
					VA 2022	VA 2021	RA 2020	VA 2022	VA 2021	RA 2020
163000			600310	Fernwärme FWRH. Kreuzen	1.400,00	1.400,00	1.273,82	1.400,00	1.400,00	1.273,82
163000			600320	Fernwärme FWRH. Feistritz/Drau	6.000,00	6.700,00	5.201,39	6.000,00	6.700,00	5.201,39
163000			631000	Telekommunikationsdienste	1.700,00	1.400,00	1.544,43	1.700,00	1.400,00	1.544,43
163000			670000	Versicherungen	5.000,00	4.800,00	4.474,63	5.000,00	4.800,00	4.449,65
2	2223	3223		Leasing und Mietaufwand / Auszahlungen für Leasing und Mietaufwand	10.500,00	4.500,00	4.469,17	10.500,00	4.500,00	4.469,17
163000			700000	Mietzinse FWRH. Paternion (Infrastruktur KG)	1.200,00	1.200,00	1.190,16	1.200,00	1.200,00	1.190,16
163000			700010	Mietzinse FWRH. Feistritz/Drau (Infrastruktur KG)	4.100,00	2.800,00	2.791,32	4.100,00	2.800,00	2.791,32
163000			700020	Mietzinse FWRH .Pöllan (Infrastruktur KG)	2.600,00	200,00	192,29	2.600,00	200,00	192,29
163000			700030	Mietzinse FWRH. Kreuzen (Infrastruktur KG)	2.600,00	300,00	295,40	2.600,00	300,00	295,40
2	2224	3224		Instandhaltung / Auszahlungen für Instandhaltung	26.000,00	26.000,00	17.309,62	26.000,00	26.000,00	15.920,61
163000			616000	Instandhaltung von Maschinen	4.000,00	4.000,00	192,84	4.000,00	4.000,00	192,84
163000			617000	Instandhaltung von Fahrzeugen	8.000,00	8.000,00	9.811,07	8.000,00	8.000,00	8.860,26
163000			618000	Instandhaltung v.sonst.Anlagen	4.000,00	4.000,00	3.683,67	4.000,00	4.000,00	3.245,47
163000			619000	Instandhaltung v.Sonderanlagen	10.000,00	10.000,00	3.622,04	10.000,00	10.000,00	3.622,04
2	2225	3225		Sonstiger Sachaufwand / Sonstige Auszahlungen aus Sachaufwand	6.300,00	6.100,00	4.596,92	6.300,00	6.100,00	4.596,92
163000			710000	Öffentliche Abgaben	200,00	200,00	142,80	200,00	200,00	142,80
163000			711000	Gebühren gemäß FAG	2.800,00	2.600,00	2.244,81	2.800,00	2.600,00	2.244,81
163000			720109	Kostenbeitr.WiH.Arbeiter	500,00	500,00	210,00	500,00	500,00	210,00
163000			720209	Kostenbeitr.WiH.Masch.u.Fahrz.	100,00	100,00	47,50	100,00	100,00	47,50
163000			723000	Amtspauschalien u. Repräsentationen	1.200,00	1.200,00	1.200,00	1.200,00	1.200,00	1.200,00
163000			728000	Entgelte für sonstige Leistungen	1.500,00	1.500,00	751,81	1.500,00	1.500,00	751,81
2	2226	x		Nicht finanzierungswirksamer Sachaufwand / -	31.200,00	26.400,00	28.111,02	x	x	x
163000			680300	Planmäßige Abschreibung - Gebäude und Bauten	1.500,00	1.500,00	1.487,88	x	x	x
163000			680600	Planmäßige Abschreibung - Technische Anlagen, Fahrzeuge und Maschinen	25.200,00	24.900,00	24.888,70	x	x	x
163000			680700	Planmäßige Abschreibung - Amts-, Betriebs- und Geschäftsausstattung	4.500,00	0,00	1.734,44	x	x	x
1	223	323	x	Transferaufwand (laufende Transfers und Kapitaltransfers) / Auszahlungen aus Transfers (ohne Kapitaltransfers)	6.700,00	6.700,00	5.123,53	6.700,00	6.700,00	5.123,53
2	2231	3231		Transferaufwand an Träger des öffentlichen Rechts / Transferzahlungen an Träger des öffentlichen Rechts	1.200,00	1.200,00	1.049,04	1.200,00	1.200,00	1.049,04
163000			751200	Transfers an Länder, Landesfonds und Landeskammern - Stützpunkfeuerwehr	700,00	700,00	641,08	700,00	700,00	641,08
163000			752600	Beitrag Landesfeuerwehrverband	500,00	500,00	407,96	500,00	500,00	407,96
2	2234	3234		Transferaufwand an Haushalte und Organisationen ohne Erwerbscharakter / Transferzahlungen an Haushalte und Organisationen ohne Erwerbscharakter	5.500,00	5.500,00	4.074,49	5.500,00	5.500,00	4.074,49
163000			757000	Transfers an Feuerwehren	1.500,00	1.500,00	1.191,79	1.500,00	1.500,00	1.191,79
163000			768000	Kursbeiträge u. Verdienstentgänge	4.000,00	4.000,00	2.882,70	4.000,00	4.000,00	2.882,70

Ansatz 163000	MVAG Code	MVAG Code	Konto	Freiwillige Feuerwehren	Ergebnisvoranschlag			Finanzierungsvoranschlag		
					VA 2022	VA 2021	RA 2020	VA 2022	VA 2021	RA 2020
1	224	324	x	Finanzaufwand / Auszahlungen aus Finanzaufwand	100,00	100,00	29,04	100,00	100,00	29,04
2	2241	3241		Zinsen aus Finanzschulden, Finanzierungsleasing, Forderungskauf und derivativen Finanzinstrumenten mit Grundgeschäft / Auszahlungen für Zinsaufwand, für Finanzierungsleasing, für Forderungskauf, für Finanzschulden und derivative Finanzinstrumente mit Grundgeschäft	100,00	100,00	29,04	100,00	100,00	29,04
163000			650100	Zinsen für Finanzschulden Inland	100,00	100,00	29,04	100,00	100,00	29,04
SU	22	32	x	Summe Aufwendungen / Summe Auszahlungen operative Gebarung	121.600,00	110.000,00	97.916,80	90.400,00	83.600,00	66.475,26
SA 0 / SA 1	SA0	SA1	x	(0) Nettoergebnis (21 - 22) / Saldo (1) Geldfluss aus der Operativen Gebarung (31 - 32)	-63.600,00	-78.300,00	-68.922,02	-71.300,00	-70.100,00	-55.610,74
SU	23	x	x	Summe Haushaltsrücklagen	0,00	0,00	0,00	x	x	x
SA 00	SA 00	x	x	Nettoergebnis nach Zuweisung und Entnahmen von Haushaltsrücklagen (SA 0 + / - SU23)	-63.600,00	-78.300,00	-68.922,02	x	x	x

Investive Gebarung										
1	x	331		Einzahlungen aus der Investitionstätigkeit	x	x	x	20.000,00	0,00	0,00
2	x	3314		Einzahlungen aus der Veräußerung von technischen Anlagen, Fahrzeuge und Maschinen	x	x	x	20.000,00	0,00	0,00
163000			803000	Veräußerungen von Fahrzeugen	x	x	x	20.000,00	0,00	0,00
1	x	333		Einzahlungen aus Kapitaltransfers	x	x	x	460.200,00	3.000,00	0,00
2	x	3331		Kapitaltransferzahlungen von Trägern des öffentlichen Rechts	x	x	x	445.200,00	3.000,00	0,00
163000			301000	Kapitaltransfers von Ländern, Landesfonds und Landeskammern	x	x	x	0,00	3.000,00	0,00
163000			301100	Kapitaltransfers von Ländern, Landesfonds und Landeskammern - BZ im Rahmen	x	x	x	23.800,00	0,00	0,00
163000			301200	Kapitaltransfers von Ländern, Landesfonds und Landeskammern - BZ außerhalb Rahmen	x	x	x	40.000,00	0,00	0,00
163000			302000	Kapitaltransfers von Gemeinde Weißenstein	x	x	x	51.900,00	0,00	0,00
163000			302010	Kapitaltransfers von Gemeinde Weißenstein	x	x	x	49.100,00	0,00	0,00
163000			302020	Kapitaltransfers von Gemeinde Stockenboi	x	x	x	46.800,00	0,00	0,00
163000			302030	Kapitaltransfers von Gemeinde Fresach	x	x	x	45.100,00	0,00	0,00
163000			303200	Kapitaltransfers von KLFV u. sonstigen Trägern des öffentlichen Rechts	x	x	x	2.600,00	0,00	0,00
163000			303210	Kapitaltransfers von KLFV u. sonstigen Trägern des öffentlichen Rechts	x	x	x	185.900,00	0,00	0,00
2	x	3333		Kapitaltransferzahlungen von Unternehmen	x	x	x	15.000,00	0,00	0,00
163000			305000	Kapitaltransfers von Unternehmen (ohne Finanzunternehmen)	x	x	x	15.000,00	0,00	0,00
SU	x	33	x	Summe Einzahlungen investive Gebarung	x	x	x	480.200,00	3.000,00	0,00
1	x	341	x	Auszahlungen aus der Investitionstätigkeit	x	x	x	488.100,00	12.500,00	9.252,37
2	x	3414		Auszahlungen für den Erwerb von technischen Anlagen, Fahrzeuge und Maschinen	x	x	x	479.100,00	3.500,00	0,00
163000			020000	Maschinen und maschinelle Anlagen	x	x	x	1.500,00	3.500,00	0,00

Ansatz 163000	MVAG Code	MVAG Code	Konto	Freiwillige Feuerwehren	Ergebnisvoranschlag			Finanzierungsvoranschlag		
					VA 2022	VA 2021	RA 2020	VA 2022	VA 2021	RA 2020
163000			040000	Fahrzeuge	x	x	x	477.600,00	0,00	0,00
2	x	3415		Auszahlungen für den Erwerb von Amts-, Betriebs- und Geschäftsausstattung	x	x	x	9.000,00	9.000,00	9.252,37
163000			042000	Amts-, Betriebs- und Geschäftsausstattung	x	x	x	9.000,00	9.000,00	9.252,37
SU	x	34		Summe Auszahlungen investive Gebarung	x	x	x	488.100,00	12.500,00	9.252,37
SA2	x	SA2		Saldo (2) Geldfluss aus der Investiven Gebarung (33 - 34)	x	x	x	-7.900,00	-9.500,00	-9.252,37
SA3	x	SA3		Saldo (3) Nettofinanzierungssaldo (Saldo 1 + Saldo 2)	x	x	x	-79.200,00	-79.600,00	-64.863,11

Finanzierungstätigkeit										
SU	x	35		Summe Einzahlungen aus der Finanzierungstätigkeit	x	x	x	0,00	0,00	0,00
1	x	361	x	Auszahlungen aus der Tilgung von Finanzschulden	x	x	x	800,00	700,00	699,52
2	x	3611		Auszahlungen aus empfangenen Darlehen von öffentlichen Körperschaften und Rechtsträgern	x	x	x	800,00	700,00	699,52
163000			341010	Investitionsdarlehen von Ländern, Landesfonds und Landeskammern	x	x	x	800,00	700,00	699,52
SU	x	36		Summe Auszahlungen aus der Finanzierungstätigkeit	x	x	x	800,00	700,00	699,52
SA4	x	SA4		Saldo (4) Geldfluss aus der Finanzierungstätigkeit (35 - 36)	x	x	x	-800,00	-700,00	-699,52
SA5	x	SA5		Saldo (5) Geldfluss aus der voranschlagswirksamen Gebarung (Saldo 3 + Saldo 4)	x	x	x	-80.000,00	-80.300,00	-65.562,63

Abschnitt 17	MVAG Code	MVAG Code	Konto	Katastrophendienst	Ergebnisvoranschlag			Finanzierungsvoranschlag		
					VA 2022	VA 2021	RA 2020	VA 2022	VA 2021	RA 2020
Abschnitt 17	SA 0 / SA 1	SA 0 / SA 1		(0) Nettoergebnis (21 - 22) / Saldo (1) Geldfluss aus der Operativen Gebarung (31 - 32)	-20.000,00	-15.900,00	-48.610,35	-20.000,00	-15.900,00	-48.610,35
Abschnitt 17	SA 00	SA 00		Nettoergebnis nach Zuweisung und Entnahmen von Haushaltsrücklagen (SA 0 + / - SU23)	-20.000,00	-15.900,00	-48.610,35	x	x	x
Abschnitt 17	SA 2	SA 2		Saldo (2) Geldfluss aus der Investiven Gebarung (33 - 34)	x	x	x	0,00	0,00	0,00
Abschnitt 17	SA 3	SA 3		Saldo (3) Nettofinanzierungssaldo (Saldo 1 + Saldo 2)	x	x	x	-20.000,00	-15.900,00	-48.610,35
Abschnitt 17	SA 4	SA 4		Saldo (4) Geldfluss aus der Finanzierungstätigkeit (35 - 36)	x	x	x	0,00	0,00	0,00
Abschnitt 17	SA 5	SA 5		Saldo (5) Geldfluss aus der voranschlagswirksamen Gebarung (Saldo 3 + Saldo 4)	x	x	x	-20.000,00	-15.900,00	-48.610,35

Unterabschnitt 179	MVAG Code	MVAG Code	Konto	Sonstige Einrichtungen und Maßnahmen	Ergebnisvoranschlag			Finanzierungsvoranschlag		
					VA 2022	VA 2021	RA 2020	VA 2022	VA 2021	RA 2020

Unterabschnitt 179	SA 0 / SA 1	SA 0 / SA 1	(0) Nettoergebnis (21 - 22) / Saldo (1) Geldfluss aus der Operativen Gebarung (31 - 32)	-20.000,00	-15.900,00	-48.610,35	-20.000,00	-15.900,00	-48.610,35
Unterabschnitt 179	SA 00	SA 00	Nettoergebnis nach Zuweisung und Entnahmen von Haushaltsrücklagen (SA 0 + / - SU23)	-20.000,00	-15.900,00	-48.610,35	x	x	x
Unterabschnitt 179	SA 2	SA 2	Saldo (2) Geldfluss aus der Investiven Gebarung (33 - 34)	x	x	x	0,00	0,00	0,00
Unterabschnitt 179	SA 3	SA 3	Saldo (3) Nettofinanzierungssaldo (Saldo 1 + Saldo 2)	x	x	x	-20.000,00	-15.900,00	-48.610,35
Unterabschnitt 179	SA 4	SA 4	Saldo (4) Geldfluss aus der Finanzierungstätigkeit (35 - 36)	x	x	x	0,00	0,00	0,00
Unterabschnitt 179	SA 5	SA 5	Saldo (5) Geldfluss aus der voranschlagswirksamen Gebarung (Saldo 3 + Saldo 4)	x	x	x	-20.000,00	-15.900,00	-48.610,35

Ansatz 179000	MVAG Code	MVAG Code	Konto	Katastrophenschäden 2020	Ergebnisvoranschlag			Finanzierungsvoranschlag		
					VA 2022	VA 2021	RA 2020	VA 2022	VA 2021	RA 2020
Operative Gebarung										
1	212	312	x	Erträge aus Transfers / Einzahlungen aus Transfers (ohne Kapitaltransfers)	20.000,00	34.100,00	18.709,39	20.000,00	34.100,00	18.709,39
2	2121	3121		Transferertrag von Trägern des öffentlichen Rechts / Transferzahlungen von Trägern des öffentlichen Rechts	20.000,00	34.100,00	18.709,39	20.000,00	34.100,00	18.709,39
179000			860000	Transfers von Bund, Bundesfonds und Bundeskammern	20.000,00	34.100,00	18.709,39	20.000,00	34.100,00	18.709,39
SU	21	31	x	Summe Erträge / Summe Einzahlungen operative Gebarung	20.000,00	34.100,00	18.709,39	20.000,00	34.100,00	18.709,39
1	222	322	x	Sachaufwand (ohne Transferaufwand) / Auszahlungen aus Sachaufwand (ohne Transferaufwand)	40.000,00	50.000,00	67.319,74	40.000,00	50.000,00	67.319,74
2	2224	3224		Instandhaltung / Auszahlungen für Instandhaltung	40.000,00	50.000,00	67.319,74	40.000,00	50.000,00	67.319,74
179000			611100	Behebung von Katastrophenschäden	40.000,00	50.000,00	67.319,74	40.000,00	50.000,00	67.319,74
SU	22	32	x	Summe Aufwendungen / Summe Auszahlungen operative Gebarung	40.000,00	50.000,00	67.319,74	40.000,00	50.000,00	67.319,74
SA 0 / SA 1	SA0	SA1	x	(0) Nettoergebnis (21 - 22) / Saldo (1) Geldfluss aus der Operativen Gebarung (31 - 32)	-20.000,00	-15.900,00	-48.610,35	-20.000,00	-15.900,00	-48.610,35
SU	23	x	x	Summe Haushaltsrücklagen	0,00	0,00	0,00	x	x	x
SA 00	SA 00	x	x	Nettoergebnis nach Zuweisung und Entnahmen von Haushaltsrücklagen (SA 0 + / - SU23)	-20.000,00	-15.900,00	-48.610,35	x	x	x

Investive Gebarung										
SU	x	33	x	Summe Einzahlungen investive Gebarung	x	x	x	0,00	0,00	0,00
SU	x	34		Summe Auszahlungen investive Gebarung	x	x	x	0,00	0,00	0,00
SA2	x	SA2		Saldo (2) Geldfluss aus der Investiven Gebarung (33 - 34)	x	x	x	0,00	0,00	0,00
SA3	x	SA3		Saldo (3) Nettofinanzierungssaldo (Saldo 1 + Saldo 2)	x	x	x	-20.000,00	-15.900,00	-48.610,35

Finanzierungstätigkeit										
SU	x	35		Summe Einzahlungen aus der Finanzierungstätigkeit	x	x	x	0,00	0,00	0,00
SU	x	36		Summe Auszahlungen aus der Finanzierungstätigkeit	x	x	x	0,00	0,00	0,00
SA4	x	SA4		Saldo (4) Geldfluss aus der Finanzierungstätigkeit (35 - 36)	x	x	x	0,00	0,00	0,00
SA5	x	SA5		Saldo (5) Geldfluss aus der voranschlagswirksamen Gebarung (Saldo 3 + Saldo 4)	x	x	x	-20.000,00	-15.900,00	-48.610,35

Gruppe 2	MVAG Code	MVAG Code	Konto	Unterricht, Erziehung, Sport und Wissenschaft	Ergebnisvoranschlag			Finanzierungsvoranschlag		
					VA 2022	VA 2021	RA 2020	VA 2022	VA 2021	RA 2020
Gruppe 2	SA 0 / SA 1	SA 0 / SA 1		(0) Nettoergebnis (21 - 22) / Saldo (1) Geldfluss aus der Operativen Gebarung (31 - 32)	-1.482.900,00	-1.401.500,00	-1.359.274,30	-1.463.800,00	-1.173.400,00	-1.335.688,88
Gruppe 2	SA 00	SA 00		Nettoergebnis nach Zuweisung und Entnahmen von Haushaltsrücklagen (SA 0 + / - SU23)	-1.482.900,00	-1.401.500,00	-1.359.274,30	x	x	x
Gruppe 2	SA 2	SA 2		Saldo (2) Geldfluss aus der Investiven Gebarung (33 - 34)	x	x	x	-35.000,00	-211.000,00	-2.884,13
Gruppe 2	SA 3	SA 3		Saldo (3) Nettofinanzierungssaldo (Saldo 1 + Saldo 2)	x	x	x	-1.498.800,00	-1.384.400,00	-1.338.573,01
Gruppe 2	SA 4	SA 4		Saldo (4) Geldfluss aus der Finanzierungstätigkeit (35 - 36)	x	x	x	0,00	0,00	0,00
Gruppe 2	SA 5	SA 5		Saldo (5) Geldfluss aus der voranschlagswirksamen Gebarung (Saldo 3 + Saldo 4)	x	x	x	-1.498.800,00	-1.384.400,00	-1.338.573,01

Abschnitt 21	MVAG Code	MVAG Code	Konto	Allgemeinbildender Unterricht	Ergebnisvoranschlag			Finanzierungsvoranschlag		
					VA 2022	VA 2021	RA 2020	VA 2022	VA 2021	RA 2020
Abschnitt 21	SA 0 / SA 1	SA 0 / SA 1		(0) Nettoergebnis (21 - 22) / Saldo (1) Geldfluss aus der Operativen Gebarung (31 - 32)	-693.400,00	-678.800,00	-677.853,98	-692.500,00	-467.300,00	-676.503,30
Abschnitt 21	SA 00	SA 00		Nettoergebnis nach Zuweisung und Entnahmen von Haushaltsrücklagen (SA 0 + / - SU23)	-693.400,00	-678.800,00	-677.853,98	x	x	x
Abschnitt 21	SA 2	SA 2		Saldo (2) Geldfluss aus der Investiven Gebarung (33 - 34)	x	x	x	-35.000,00	-211.000,00	-2.884,13
Abschnitt 21	SA 3	SA 3		Saldo (3) Nettofinanzierungssaldo (Saldo 1 + Saldo 2)	x	x	x	-727.500,00	-678.300,00	-679.387,43
Abschnitt 21	SA 4	SA 4		Saldo (4) Geldfluss aus der Finanzierungstätigkeit (35 - 36)	x	x	x	0,00	0,00	0,00
Abschnitt 21	SA 5	SA 5		Saldo (5) Geldfluss aus der voranschlagswirksamen Gebarung (Saldo 3 + Saldo 4)	x	x	x	-727.500,00	-678.300,00	-679.387,43

Unterabschnitt 210	MVAG Code	MVAG Code	Konto	Allgemeinbildende Pflichtschulen, gemeinsame Kosten	Ergebnisvoranschlag			Finanzierungsvoranschlag		
					VA 2022	VA 2021	RA 2020	VA 2022	VA 2021	RA 2020
Unterabschnitt 210	SA 0 / SA 1	SA 0 / SA 1		(0) Nettoergebnis (21 - 22) / Saldo (1) Geldfluss aus der Operativen Gebarung (31 - 32)	-372.000,00	-358.800,00	-350.888,80	-372.000,00	-358.800,00	-350.888,80
Unterabschnitt 210	SA 00	SA 00		Nettoergebnis nach Zuweisung und Entnahmen von Haushaltsrücklagen (SA 0 + / - SU23)	-372.000,00	-358.800,00	-350.888,80	x	x	x
Unterabschnitt 210	SA 2	SA 2		Saldo (2) Geldfluss aus der Investiven Gebarung (33 - 34)	x	x	x	0,00	0,00	0,00
Unterabschnitt 210	SA 3	SA 3		Saldo (3) Nettofinanzierungssaldo (Saldo 1 + Saldo 2)	x	x	x	-372.000,00	-358.800,00	-350.888,80
Unterabschnitt 210	SA 4	SA 4		Saldo (4) Geldfluss aus der Finanzierungstätigkeit (35 - 36)	x	x	x	0,00	0,00	0,00
Unterabschnitt 210	SA 5	SA 5		Saldo (5) Geldfluss aus der voranschlagswirksamen Gebarung (Saldo 3 + Saldo 4)	x	x	x	-372.000,00	-358.800,00	-350.888,80

Ansatz 210000	MVAG Code	MVAG Code	Konto	Allgemeinbildende Pflichtschulen, gemeinsame Kosten	Ergebnisvoranschlag			Finanzierungsvoranschlag		
					VA 2022	VA 2021	RA 2020	VA 2022	VA 2021	RA 2020
Operative Gebarung										
SU	21	31	x	Summe Erträge / Summe Einzahlungen operative Gebarung	0,00	0,00	0,00	0,00	0,00	0,00
1	222	322	x	Sachaufwand (ohne Transferaufwand) / Auszahlungen aus Sachaufwand (ohne Transferaufwand)	2.300,00	2.300,00	1.602,95	2.300,00	2.300,00	1.602,95
2	2221	3221		Gebrauchs- und Verbrauchsgüter, Handelswaren / Auszahlungen für Gebrauchs- und Verbrauchsgüter, Handelswaren	1.500,00	1.500,00	1.396,80	1.500,00	1.500,00	1.396,80
210000			430000	Lebensmittel	1.500,00	1.500,00	1.396,80	1.500,00	1.500,00	1.396,80
2	2222	3222		Verwaltungs- und Betriebsaufwand / Auszahlungen für Verwaltungs- und Betriebsaufwand	300,00	300,00	206,15	300,00	300,00	206,15
210000			670000	Versicherungen	300,00	300,00	206,15	300,00	300,00	206,15
2	2225	3225		Sonstiger Sachaufwand / Sonstige Auszahlungen aus Sachaufwand	500,00	500,00	0,00	500,00	500,00	0,00
210000			728000	Entgelte für sonstige Leistungen	500,00	500,00	0,00	500,00	500,00	0,00
1	223	323	x	Transferaufwand (laufende Transfers und Kapitaltransfers) / Auszahlungen aus Transfers (ohne Kapitaltransfers)	369.700,00	356.500,00	349.285,85	369.700,00	356.500,00	349.285,85
2	2231	3231		Transferaufwand an Träger des öffentlichen Rechts / Transferzahlungen an Träger des öffentlichen Rechts	367.700,00	354.500,00	347.471,00	367.700,00	354.500,00	347.471,00
210000			751000	Beitrag Kärntner Medienzentrum (KMZ)	900,00	900,00	783,32	900,00	900,00	783,32
210000			751300	Beitrag Pädagogische Beratungszentren	1.000,00	1.000,00	990,72	1.000,00	1.000,00	990,72
210000			752100	Transfers an Gemeinden, -verbände und Gemeindefonds	1.400,00	0,00	0,00	1.400,00	0,00	0,00
210000			752200	Umlage Schulgemeindevorband	259.300,00	259.800,00	252.249,00	259.300,00	259.800,00	252.249,00
210000			754100	Beitrag Kärntner.Schulbaufonds	105.100,00	92.800,00	93.447,96	105.100,00	92.800,00	93.447,96
2	2234	3234		Transferaufwand an Haushalte und Organisationen ohne Erwerbscharakter / Transferzahlungen an Haushalte und Organisationen ohne Erwerbscharakter	2.000,00	2.000,00	1.814,85	2.000,00	2.000,00	1.814,85
210000			757000	Transfers an private Organisationen	2.000,00	2.000,00	1.814,85	2.000,00	2.000,00	1.814,85
SU	22	32	x	Summe Aufwendungen / Summe Auszahlungen operative Gebarung	372.000,00	358.800,00	350.888,80	372.000,00	358.800,00	350.888,80
SA 0 / SA 1	SA0	SA1	x	(0) Nettoergebnis (21 - 22) / Saldo (1) Geldfluss aus der Operativen Gebarung (31 - 32)	-372.000,00	-358.800,00	-350.888,80	-372.000,00	-358.800,00	-350.888,80
SU	23	x	x	Summe Haushaltsrücklagen	0,00	0,00	0,00	x	x	x
SA 00	SA 00	x	x	Nettoergebnis nach Zuweisung und Entnahmen von Haushaltsrücklagen (SA 0 + / - SU23)	-372.000,00	-358.800,00	-350.888,80	x	x	x

Investive Gebarung										
SU	x	33	x	Summe Einzahlungen investive Gebarung	x	x	x	0,00	0,00	0,00
SU	x	34		Summe Auszahlungen investive Gebarung	x	x	x	0,00	0,00	0,00
SA2	x	SA2		Saldo (2) Geldfluss aus der Investiven Gebarung (33 - 34)	x	x	x	0,00	0,00	0,00
SA3	x	SA3		Saldo (3) Nettofinanzierungssaldo (Saldo 1 + Saldo 2)	x	x	x	-372.000,00	-358.800,00	-350.888,80

Ansatz 210000	MVAG Code	MVAG Code	Konto	Allgemeinbildende Pflichtschulen, gemeinsame Kosten	Ergebnisvoranschlag			Finanzierungsvoranschlag		
					VA 2022	VA 2021	RA 2020	VA 2022	VA 2021	RA 2020
Finanzierungstätigkeit										
SU	x	35		Summe Einzahlungen aus der Finanzierungstätigkeit	x	x	x	0,00	0,00	0,00
SU	x	36		Summe Auszahlungen aus der Finanzierungstätigkeit	x	x	x	0,00	0,00	0,00
SA4	x	SA4		Saldo (4) Geldfluss aus der Finanzierungstätigkeit (35 - 36)	x	x	x	0,00	0,00	0,00
SA5	x	SA5		Saldo (5) Geldfluss aus der voranschlagswirksamen Gebarung (Saldo 3 + Saldo 4)	x	x	x	-372.000,00	-358.800,00	-350.888,80

Unterabschnitt 211	MVAG Code	MVAG Code	Konto	Volksschulen	Ergebnisvoranschlag			Finanzierungsvoranschlag		
					VA 2022	VA 2021	RA 2020	VA 2022	VA 2021	RA 2020
Unterabschnitt 211	SA 0 / SA 1	SA 0 / SA 1		(0) Nettoergebnis (21 - 22) / Saldo (1) Geldfluss aus der Operativen Gebarung (31 - 32)	-321.400,00	-320.000,00	-326.965,18	-320.500,00	-108.500,00	-325.614,50
Unterabschnitt 211	SA 00	SA 00		Nettoergebnis nach Zuweisung und Entnahmen von Haushaltsrücklagen (SA 0 + / - SU23)	-321.400,00	-320.000,00	-326.965,18	x	x	x
Unterabschnitt 211	SA 2	SA 2		Saldo (2) Geldfluss aus der Investiven Gebarung (33 - 34)	x	x	x	-35.000,00	-211.000,00	-2.884,13
Unterabschnitt 211	SA 3	SA 3		Saldo (3) Nettofinanzierungssaldo (Saldo 1 + Saldo 2)	x	x	x	-355.500,00	-319.500,00	-328.498,63
Unterabschnitt 211	SA 4	SA 4		Saldo (4) Geldfluss aus der Finanzierungstätigkeit (35 - 36)	x	x	x	0,00	0,00	0,00
Unterabschnitt 211	SA 5	SA 5		Saldo (5) Geldfluss aus der voranschlagswirksamen Gebarung (Saldo 3 + Saldo 4)	x	x	x	-355.500,00	-319.500,00	-328.498,63

Ansatz 211000	MVAG Code	MVAG Code	Konto	Volksschule Paternion	Ergebnisvoranschlag			Finanzierungsvoranschlag		
					VA 2022	VA 2021	RA 2020	VA 2022	VA 2021	RA 2020
Operative Gebarung										
1	211	311	x	Erträge aus der operativen Verwaltungstätigkeit / Einzahlungen aus der operativen Verwaltungstätigkeit	5.100,00	4.600,00	4.271,51	5.100,00	4.600,00	4.606,82
2	2115	3115		Erträge aus Besitz und wirtschaftlicher Tätigkeit / Einzahlungen aus Besitz und wirtschaftlicher Tätigkeit	5.000,00	4.500,00	4.271,51	5.000,00	4.500,00	4.606,82
211000			811000	Einnahmen aus Vermietung u. Verpachtung	5.000,00	4.500,00	4.271,51	5.000,00	4.500,00	4.606,82
2	2116	3116		Erträge aus Veräußerung und sonstige Erträge / Einzahlungen aus Veräußerung von geringwertigen Wirtschaftsgütern (GWG) und sonstige Einzahlungen	100,00	100,00	0,00	100,00	100,00	0,00
211000			829000	Sonstige Einnahmen	100,00	100,00	0,00	100,00	100,00	0,00
SU	21	31	x	Summe Erträge / Summe Einzahlungen operative Gebarung	5.100,00	4.600,00	4.271,51	5.100,00	4.600,00	4.606,82
1	221	321	x	Personalaufwand / Auszahlungen aus Personalaufwand	25.500,00	25.000,00	22.781,05	25.500,00	25.000,00	22.781,05
2	2211	3211		Personalaufwand (Bezüge, Nebengeb., Mehrleistungen) / Auszahlungen für Personalaufwand (Bezüge, Nebengebühren und Mehrleistungsvergütungen)	19.200,00	18.700,00	16.971,88	19.200,00	18.700,00	16.971,88
211000			511000	Geldbezüge Vertragsbed.handw.Verwendung	19.000,00	18.500,00	16.971,88	19.000,00	18.500,00	16.971,88
211000			565000	Mehrlleistungsvergütungen	200,00	200,00	0,00	200,00	200,00	0,00
2	2212	3212		Gesetzlicher und freiwilliger Sozialaufwand / Auszahlungen für gesetzliche und freiwillige Sozialaufwendungen	5.500,00	5.500,00	5.147,93	5.500,00	5.500,00	5.147,93
211000			580000	Dienstgeberbeiträge zum Ausgleichsfonds für Familienbeihilfen	800,00	800,00	703,57	800,00	800,00	703,57
211000			582000	Sonstige Dienstgeberbeiträge zur sozialen Sicherheit	4.200,00	4.200,00	4.037,69	4.200,00	4.200,00	4.037,69
211000			590000	Freiwillige Sozialleistungen	500,00	500,00	406,67	500,00	500,00	406,67
2	2213	3213		Sonstiger Personalaufwand / Auszahlungen aus sonstigem Personalaufwand	800,00	800,00	661,24	800,00	800,00	661,24
211000			563000	Sonstige Aufwandsentschädigungen	300,00	300,00	196,56	300,00	300,00	196,56
211000			567000	Belohnungen und Geldaushilfen	500,00	500,00	464,68	500,00	500,00	464,68
1	222	322	x	Sachaufwand (ohne Transferaufwand) / Auszahlungen aus Sachaufwand (ohne Transferaufwand)	33.800,00	35.500,00	28.835,68	33.800,00	35.500,00	28.805,42
2	2221	3221		Gebrauchs- und Verbrauchsgüter, Handelswaren / Auszahlungen für Gebrauchs- und Verbrauchsgüter, Handelswaren	5.000,00	5.100,00	4.293,91	5.000,00	5.100,00	4.293,91
211000			400000	Geringwertige Wirtschaftsgüter	2.000,00	2.000,00	2.105,49	2.000,00	2.000,00	2.105,49
211000			452000	Treibstoffe	0,00	100,00	0,00	0,00	100,00	0,00
211000			454000	Reinigungsmittel	500,00	500,00	382,58	500,00	500,00	382,58
211000			456000	Schreib-, Zeichen- u.sonst.Büromittel	1.000,00	1.000,00	721,66	1.000,00	1.000,00	721,66
211000			457000	Druckwerke	800,00	800,00	594,81	800,00	800,00	594,81
211000			458000	Mittel zur ärztlichen Betreuung	100,00	100,00	0,00	100,00	100,00	0,00
211000			459000	Sonstige Verbrauchsgüter	600,00	600,00	489,37	600,00	600,00	489,37
2	2222	3222		Verwaltungs- und Betriebsaufwand / Auszahlungen für Verwaltungs- und Betriebsaufwand	16.900,00	18.300,00	13.164,50	16.900,00	18.300,00	13.164,50

Ansatz 211000	MVAG Code	MVAG Code	Konto	Volksschule Paternion	Ergebnisvoranschlag			Finanzierungsvoranschlag		
					VA 2022	VA 2021	RA 2020	VA 2022	VA 2021	RA 2020
211000			600100	Strom	1.700,00	1.600,00	1.460,00	1.700,00	1.600,00	1.460,00
211000			600300	Fernwärme	12.500,00	14.000,00	9.197,08	12.500,00	14.000,00	9.197,08
211000			630000	Postdienste	100,00	100,00	118,25	100,00	100,00	118,25
211000			631000	Telekommunikationsdienste	1.200,00	1.200,00	1.153,41	1.200,00	1.200,00	1.153,41
211000			670000	Versicherungen	1.400,00	1.400,00	1.235,76	1.400,00	1.400,00	1.235,76
2	2223	3223		Leasing und Mietaufwand / Auszahlungen für Leasing und Mietaufwand	4.600,00	4.800,00	4.366,91	4.600,00	4.800,00	4.336,65
211000			700010	Mietzinse (Infrastruktur KG)	3.600,00	3.600,00	3.570,60	3.600,00	3.600,00	3.570,60
211000			705000	Leasing Kopiergerät	1.000,00	1.200,00	796,31	1.000,00	1.200,00	766,05
2	2224	3224		Instandhaltung / Auszahlungen für Instandhaltung	800,00	800,00	259,46	800,00	800,00	259,46
211000			616000	Instandhaltung von Maschinen	300,00	300,00	0,00	300,00	300,00	0,00
211000			618000	Instandhaltung v.sonst.Anlagen	500,00	500,00	259,46	500,00	500,00	259,46
2	2225	3225		Sonstiger Sachaufwand / Sonstige Auszahlungen aus Sachaufwand	6.500,00	6.500,00	6.750,90	6.500,00	6.500,00	6.750,90
211000			710000	Öffentliche Abgaben	300,00	300,00	248,62	300,00	300,00	248,62
211000			711000	Gebühren gemäß FAG	2.500,00	2.500,00	2.270,14	2.500,00	2.500,00	2.270,14
211000			720109	Kostenbeitr.WiH.Arbeiter	2.000,00	2.000,00	1.155,00	2.000,00	2.000,00	1.155,00
211000			720209	Kostenbeitr.WiH.Masch.u.Fahrz.	200,00	200,00	95,00	200,00	200,00	95,00
211000			728000	Entgelte für sonstige Leistungen	1.500,00	1.500,00	2.982,14	1.500,00	1.500,00	2.982,14
SU	22	32	x	Summe Aufwendungen / Summe Auszahlungen operative Gebarung	59.300,00	60.500,00	51.616,73	59.300,00	60.500,00	51.586,47
SA 0 / SA 1	SA0	SA1	x	(0) Nettoergebnis (21 - 22) / Saldo (1) Geldfluss aus der Operativen Gebarung (31 - 32)	-54.200,00	-55.900,00	-47.345,22	-54.200,00	-55.900,00	-46.979,65
SU	23	x	x	Summe Haushaltsrücklagen	0,00	0,00	0,00	x	x	x
SA 00	SA 00	x	x	Nettoergebnis nach Zuweisung und Entnahmen von Haushaltsrücklagen (SA 0 + / - SU23)	-54.200,00	-55.900,00	-47.345,22	x	x	x

Investive Gebarung										
SU	x	33	x	Summe Einzahlungen investive Gebarung	x	x	x	0,00	0,00	0,00
SU	x	34		Summe Auszahlungen investive Gebarung	x	x	x	0,00	0,00	0,00
SA2	x	SA2		Saldo (2) Geldfluss aus der Investiven Gebarung (33 - 34)	x	x	x	0,00	0,00	0,00
SA3	x	SA3		Saldo (3) Nettofinanzierungssaldo (Saldo 1 + Saldo 2)	x	x	x	-54.200,00	-55.900,00	-46.979,65

Finanzierungstätigkeit										
SU	x	35		Summe Einzahlungen aus der Finanzierungstätigkeit	x	x	x	0,00	0,00	0,00
SU	x	36		Summe Auszahlungen aus der Finanzierungstätigkeit	x	x	x	0,00	0,00	0,00
SA4	x	SA4		Saldo (4) Geldfluss aus der Finanzierungstätigkeit (35 - 36)	x	x	x	0,00	0,00	0,00
SA5	x	SA5		Saldo (5) Geldfluss aus der voranschlagswirksamen Gebarung (Saldo 3 + Saldo 4)	x	x	x	-54.200,00	-55.900,00	-46.979,65

Ansatz 211100	MVAG Code	MVAG Code	Konto	Volksschule Feistritz/Drau	Ergebnisvoranschlag			Finanzierungsvoranschlag		
					VA 2022	VA 2021	RA 2020	VA 2022	VA 2021	RA 2020
Operative Gebarung										
1	211	311	x	Erträge aus der operativen Verwaltungstätigkeit / Einzahlungen aus der operativen Verwaltungstätigkeit	36.000,00	1.000,00	640,08	36.000,00	1.000,00	640,08
2	2114	3114		Erträge aus Leistungen / Einzahlungen aus Leistungen	500,00	500,00	413,18	500,00	500,00	413,18
211100			810000	Leistungserlöse PV-Anlage	500,00	500,00	413,18	500,00	500,00	413,18
2	2115	3115		Erträge aus Besitz und wirtschaftlicher Tätigkeit / Einzahlungen aus Besitz und wirtschaftlicher Tätigkeit	300,00	300,00	226,90	300,00	300,00	226,90
211100			811000	Einnahmen aus Vermietung u. Verpachtung	300,00	300,00	226,90	300,00	300,00	226,90
2	2116	3116		Erträge aus Veräußerung und sonstige Erträge / Einzahlungen aus Veräußerung von geringwertigen Wirtschaftsgütern (GWG) und sonstige Einzahlungen	35.200,00	200,00	0,00	35.200,00	200,00	0,00
211100			829000	Sonstige Erträge	200,00	200,00	0,00	200,00	200,00	0,00
211100			829900	Verrechnung zwischen operativer Gebarung und Projekten	35.000,00	0,00	0,00	35.000,00	0,00	0,00
1	212	312	x	Erträge aus Transfers / Einzahlungen aus Transfers (ohne Kapitaltransfers)	0,00	211.000,00	0,00	0,00	211.000,00	0,00
2	2121	3121		Transferertrag von Trägern des öffentlichen Rechts / Transferzahlungen von Trägern des öffentlichen Rechts	0,00	211.000,00	0,00	0,00	211.000,00	0,00
211100			860000	Transfers von Bund, Bundesfonds und Bundeskammern	0,00	105.500,00	0,00	0,00	105.500,00	0,00
211100			861000	Transfers von Ländern, Landesfonds und Landeskammern	0,00	0,00	0,00	0,00	0,00	0,00
211100			861100	Transfers von Ländern, Landesfonds und Landeskammern - Bedarfszuweisungsmittel operative Gebarung	0,00	42.200,00	0,00	0,00	42.200,00	0,00
211100			861700	Transfers von Ländern u. Landesfonds - 2. K-GHP (operativ)	0,00	63.300,00	0,00	0,00	63.300,00	0,00
SU	21	31	x	Summe Erträge / Summe Einzahlungen operative Gebarung	36.000,00	212.000,00	640,08	36.000,00	212.000,00	640,08
1	221	321	x	Personalaufwand / Auszahlungen aus Personalaufwand	178.200,00	161.000,00	185.563,48	178.200,00	161.000,00	185.563,48
2	2211	3211		Personalaufwand (Bezüge, Nebengeb., Mehrleistungen) / Auszahlungen für Personalaufwand (Bezüge, Nebengebühren und Mehrleistungsvergütungen)	136.100,00	120.800,00	147.393,69	136.100,00	120.800,00	147.393,69
211100			511000	Geldbezüge Vertragsbed.handw.Verwendung	103.500,00	91.500,00	122.194,56	103.500,00	91.500,00	122.194,56
211100			523000	Geldbezüge Arbeiter n.ganzjähr.beschäft.	27.500,00	23.500,00	22.715,56	27.500,00	23.500,00	22.715,56
211100			565000	Mehrleistungsvergütungen	300,00	500,00	411,95	300,00	500,00	411,95
211100			565100	Leistungsprämie (K-GMG)	4.800,00	5.300,00	2.071,62	4.800,00	5.300,00	2.071,62
2	2212	3212		Gesetzlicher und freiwilliger Sozialaufwand / Auszahlungen für gesetzliche und freiwillige Sozialaufwendungen	41.400,00	39.500,00	37.184,32	41.400,00	39.500,00	37.184,32
211100			580000	Dienstgeberbeiträge zum Ausgleichsfonds für Familienbeihilfen	5.400,00	4.800,00	4.738,96	5.400,00	4.800,00	4.738,96
211100			582000	Sonstige Dienstgeberbeiträge zur sozialen Sicherheit	29.000,00	27.500,00	31.462,58	29.000,00	27.500,00	31.462,58
211100			582100	Abfertigungsversicherung	4.500,00	4.400,00	0,00	4.500,00	4.400,00	0,00
211100			582200	Vorsorge Dienstjubiläum	2.000,00	2.300,00	0,00	2.000,00	2.300,00	0,00
211100			590000	Freiwillige Sozialleistungen	500,00	500,00	982,78	500,00	500,00	982,78
2	2213	3213		Sonstiger Personalaufwand / Auszahlungen aus sonstigem Personalaufwand	700,00	700,00	985,47	700,00	700,00	985,47

Ansatz 211100	MVAG Code	MVAG Code	Konto	Volksschule Feistritz/Drau	Ergebnisvoranschlag			Finanzierungsvoranschlag		
					VA 2022	VA 2021	RA 2020	VA 2022	VA 2021	RA 2020
211100			563000	Sonstige Aufwandsentschädigungen	200,00	200,00	520,79	200,00	200,00	520,79
211100			567000	Belohnungen und Geldaushilfen	500,00	500,00	464,68	500,00	500,00	464,68
1	222	322	x	Sachaufwand (ohne Transferaufwand) / Auszahlungen aus Sachaufwand (ohne Transferaufwand)	125.000,00	104.100,00	94.696,56	124.100,00	103.600,00	93.711,45
2	2221	3221		Gebrauchs- und Verbrauchsgüter, Handelswaren / Auszahlungen für Gebrauchs- und Verbrauchsgüter, Handelswaren	11.000,00	10.300,00	13.837,26	11.000,00	10.300,00	13.419,37
211100			400000	Geringwertige Wirtschaftsgüter	3.000,00	2.000,00	4.968,56	3.000,00	2.000,00	4.968,56
211100			452000	Treibstoffe	100,00	200,00	60,99	100,00	200,00	60,99
211100			454000	Reinigungsmittel	2.000,00	2.000,00	1.801,03	2.000,00	2.000,00	1.801,03
211100			456000	Schreib-, Zeichen- u.sonst.Büromittel	2.200,00	2.200,00	3.156,83	2.200,00	2.200,00	2.738,94
211100			457000	Drucksorten	1.000,00	1.200,00	635,86	1.000,00	1.200,00	635,86
211100			458000	Mittel zur ärztlichen Betreuung	200,00	200,00	68,78	200,00	200,00	68,78
211100			459000	Sonstige Verbrauchsgüter	2.500,00	2.500,00	3.145,21	2.500,00	2.500,00	3.145,21
2	2222	3222		Verwaltungs- und Betriebsaufwand / Auszahlungen für Verwaltungs- und Betriebsaufwand	64.400,00	66.000,00	57.946,38	64.400,00	66.000,00	57.946,38
211100			600100	Strom	4.500,00	4.200,00	4.293,60	4.500,00	4.200,00	4.293,60
211100			600300	Fernwärme	53.500,00	55.400,00	49.089,18	53.500,00	55.400,00	49.089,18
211100			630000	Postdienste	200,00	200,00	94,10	200,00	200,00	94,10
211100			631000	Telekommunikationsdienste	3.500,00	3.500,00	1.932,49	3.500,00	3.500,00	1.932,49
211100			670000	Versicherungen	2.700,00	2.700,00	2.537,01	2.700,00	2.700,00	2.537,01
2	2223	3223		Leasing und Mietaufwand / Auszahlungen für Leasing und Mietaufwand	13.600,00	10.000,00	10.535,47	13.600,00	10.000,00	10.535,47
211100			700010	Mietzinse (Infrastruktur KG)	11.600,00	8.000,00	7.932,72	11.600,00	8.000,00	7.932,72
211100			705000	Leasing Kopiergerät	2.000,00	2.000,00	2.602,75	2.000,00	2.000,00	2.602,75
2	2224	3224		Instandhaltung / Auszahlungen für Instandhaltung	1.500,00	1.500,00	1.601,77	1.500,00	1.500,00	1.601,77
211100			616000	Instandhaltung von Maschinen	500,00	500,00	500,48	500,00	500,00	500,48
211100			618000	Instandhaltung v.sonst.Anlagen	1.000,00	1.000,00	1.101,29	1.000,00	1.000,00	1.101,29
2	2225	3225		Sonstiger Sachaufwand / Sonstige Auszahlungen aus Sachaufwand	33.600,00	15.800,00	10.208,46	33.600,00	15.800,00	10.208,46
211100			710000	Öffentliche Abgaben	100,00	200,00	125,82	100,00	200,00	125,82
211100			711000	Gebühren gemäß FAG	4.200,00	4.200,00	3.708,65	4.200,00	4.200,00	3.708,65
211100			720109	Kostenbeitr.WiH.Arbeiter	2.000,00	2.500,00	735,00	2.000,00	2.500,00	735,00
211100			720209	Kostenbeitr.WiH.Masch.u.Fahrz.	300,00	400,00	97,50	300,00	400,00	97,50
211100			728000	Entgelte für sonstige Leistungen	27.000,00	8.500,00	5.541,49	27.000,00	8.500,00	5.541,49
2	2226	x		Nicht finanzierungswirksamer Sachaufwand / -	900,00	500,00	567,22	x	x	x
211100			680600	Planmäßige Abschreibung - Technische Anlagen, Fahrzeuge und Maschinen	600,00	500,00	420,16	x	x	x
211100			680700	Planmäßige Abschreibung - Amts-, Betriebs- und Geschäftsausstattung	300,00	0,00	147,06	x	x	x
1	223	323	x	Transferaufwand (laufende Transfers und Kapitaltransfers) / Auszahlungen aus Transfers (ohne Kapitaltransfers)	0,00	211.000,00	0,00	0,00	0,00	0,00

Ansatz 211100	MVAG Code	MVAG Code	Konto	Volksschule Feistritz/Drau	Ergebnisvoranschlag			Finanzierungsvoranschlag		
					VA 2022	VA 2021	RA 2020	VA 2022	VA 2021	RA 2020
2	2232	3232		Transferaufwand an Beteiligungen / Transferzahlungen an Beteiligungen	0,00	211.000,00	0,00	0,00	0,00	0,00
211100			786000	Kapitaltransfers an Beteiligungen der Gemeinde	0,00	211.000,00	0,00	x	x	x
SU	22	32	x	Summe Aufwendungen / Summe Auszahlungen operative Gebarung	303.200,00	476.100,00	280.260,04	302.300,00	264.600,00	279.274,93
SA 0 / SA 1	SA0	SA1	x	(0) Nettoergebnis (21 - 22) / Saldo (1) Geldfluss aus der Operativen Gebarung (31 - 32)	-267.200,00	-264.100,00	-279.619,96	-266.300,00	-52.600,00	-278.634,85
SU	23	x	x	Summe Haushaltsrücklagen	0,00	0,00	0,00	x	x	x
SA 00	SA 00	x	x	Nettoergebnis nach Zuweisung und Entnahmen von Haushaltsrücklagen (SA 0 + / - SU23)	-267.200,00	-264.100,00	-279.619,96	x	x	x

Investive Gebarung										
SU	x	33	x	Summe Einzahlungen investive Gebarung	x	x	x	0,00	0,00	0,00
1	x	341	x	Auszahlungen aus der Investitionstätigkeit	x	x	x	35.000,00	0,00	2.884,13
2	x	3415		Auszahlungen für den Erwerb von Amts-, Betriebs- und Geschäftsausstattung	x	x	x	35.000,00	0,00	2.884,13
211100			042000	Amts-, Betriebs- und Geschäftsausstattung	x	x	x	35.000,00	0,00	2.884,13
1	x	343	x	Auszahlungen aus Kapitaltransfers	x	x	x	0,00	211.000,00	0,00
2	x	3432		Kapitaltransferzahlungen an Beteiligungen	x	x	x	0,00	211.000,00	0,00
211100			786000	Kapitaltransfers an Beteiligungen der Gemeinde	x	x	x	0,00	211.000,00	0,00
SU	x	34		Summe Auszahlungen investive Gebarung	x	x	x	35.000,00	211.000,00	2.884,13
SA2	x	SA2		Saldo (2) Geldfluss aus der Investiven Gebarung (33 - 34)	x	x	x	-35.000,00	-211.000,00	-2.884,13
SA3	x	SA3		Saldo (3) Nettofinanzierungssaldo (Saldo 1 + Saldo 2)	x	x	x	-301.300,00	-263.600,00	-281.518,98

Finanzierungstätigkeit										
SU	x	35		Summe Einzahlungen aus der Finanzierungstätigkeit	x	x	x	0,00	0,00	0,00
SU	x	36		Summe Auszahlungen aus der Finanzierungstätigkeit	x	x	x	0,00	0,00	0,00
SA4	x	SA4		Saldo (4) Geldfluss aus der Finanzierungstätigkeit (35 - 36)	x	x	x	0,00	0,00	0,00
SA5	x	SA5		Saldo (5) Geldfluss aus der voranschlagswirksamen Gebarung (Saldo 3 + Saldo 4)	x	x	x	-301.300,00	-263.600,00	-281.518,98

Abschnitt 22	MVAG Code	MVAG Code	Konto	Berufsbildender Unterricht; Anstalten der Lehrer- und Erzieherbildung	Ergebnisvoranschlag			Finanzierungsvoranschlag		
					VA 2022	VA 2021	RA 2020	VA 2022	VA 2021	RA 2020
Abschnitt 22	SA 0 / SA 1	SA 0 / SA 1		(0) Nettoergebnis (21 - 22) / Saldo (1) Geldfluss aus der Operativen Gebarung (31 - 32)	-56.400,00	-58.200,00	-48.896,04	-56.400,00	-58.200,00	-48.896,04

Abschnitt 22	SA 00	SA 00		Nettoergebnis nach Zuweisung und Entnahmen von Haushaltsrücklagen (SA 0 + / - SU23)	-56.400,00	-58.200,00	-48.896,04	x	x	x
Abschnitt 22	SA 2	SA 2		Saldo (2) Geldfluss aus der Investiven Gebarung (33 - 34)	x	x	x	0,00	0,00	0,00
Abschnitt 22	SA 3	SA 3		Saldo (3) Nettofinanzierungssaldo (Saldo 1 + Saldo 2)	x	x	x	-56.400,00	-58.200,00	-48.896,04
Abschnitt 22	SA 4	SA 4		Saldo (4) Geldfluss aus der Finanzierungstätigkeit (35 - 36)	x	x	x	0,00	0,00	0,00
Abschnitt 22	SA 5	SA 5		Saldo (5) Geldfluss aus der voranschlagswirksamen Gebarung (Saldo 3 + Saldo 4)	x	x	x	-56.400,00	-58.200,00	-48.896,04

Unterabschnitt 220	MVAG Code	MVAG Code	Konto	Berufsbildende Pflichtschulen	Ergebnisvoranschlag			Finanzierungsvoranschlag		
					VA 2022	VA 2021	RA 2020	VA 2022	VA 2021	RA 2020
Unterabschnitt 220	SA 0 / SA 1	SA 0 / SA 1		(0) Nettoergebnis (21 - 22) / Saldo (1) Geldfluss aus der Operativen Gebarung (31 - 32)	-56.400,00	-58.200,00	-48.896,04	-56.400,00	-58.200,00	-48.896,04
Unterabschnitt 220	SA 00	SA 00		Nettoergebnis nach Zuweisung und Entnahmen von Haushaltsrücklagen (SA 0 + / - SU23)	-56.400,00	-58.200,00	-48.896,04	x	x	x
Unterabschnitt 220	SA 2	SA 2		Saldo (2) Geldfluss aus der Investiven Gebarung (33 - 34)	x	x	x	0,00	0,00	0,00
Unterabschnitt 220	SA 3	SA 3		Saldo (3) Nettofinanzierungssaldo (Saldo 1 + Saldo 2)	x	x	x	-56.400,00	-58.200,00	-48.896,04
Unterabschnitt 220	SA 4	SA 4		Saldo (4) Geldfluss aus der Finanzierungstätigkeit (35 - 36)	x	x	x	0,00	0,00	0,00
Unterabschnitt 220	SA 5	SA 5		Saldo (5) Geldfluss aus der voranschlagswirksamen Gebarung (Saldo 3 + Saldo 4)	x	x	x	-56.400,00	-58.200,00	-48.896,04

Ansatz 220000	MVAG Code	MVAG Code	Konto	Berufsbildende Pflichtschulen	Ergebnisvoranschlag			Finanzierungsvoranschlag		
					VA 2022	VA 2021	RA 2020	VA 2022	VA 2021	RA 2020
Operative Gebarung										
SU	21	31	x	Summe Erträge / Summe Einzahlungen operative Gebarung	0,00	0,00	0,00	0,00	0,00	0,00
1	223	323	x	Transferaufwand (laufende Transfers und Kapitaltransfers) / Auszahlungen aus Transfers (ohne Kapitaltransfers)	56.400,00	58.200,00	48.896,04	56.400,00	58.200,00	48.896,04
2	2231	3231		Transferaufwand an Träger des öffentlichen Rechts / Transferzahlungen an Träger des öffentlichen Rechts	56.400,00	58.200,00	48.896,04	56.400,00	58.200,00	48.896,04
220000			751500	Schulerhaltungsbeitrag Berufsschulen	56.400,00	58.200,00	48.896,04	56.400,00	58.200,00	48.896,04
SU	22	32	x	Summe Aufwendungen / Summe Auszahlungen operative Gebarung	56.400,00	58.200,00	48.896,04	56.400,00	58.200,00	48.896,04
SA 0 / SA 1	SA0	SA1	x	(0) Nettoergebnis (21 - 22) / Saldo (1) Geldfluss aus der Operativen Gebarung (31 - 32)	-56.400,00	-58.200,00	-48.896,04	-56.400,00	-58.200,00	-48.896,04
SU	23	x	x	Summe Haushaltsrücklagen	0,00	0,00	0,00	x	x	x
SA 00	SA 00	x	x	Nettoergebnis nach Zuweisung und Entnahmen von Haushaltsrücklagen (SA 0 + / - SU23)	-56.400,00	-58.200,00	-48.896,04	x	x	x

Investive Gebarung										
SU	x	33	x	Summe Einzahlungen investive Gebarung	x	x	x	0,00	0,00	0,00
SU	x	34		Summe Auszahlungen investive Gebarung	x	x	x	0,00	0,00	0,00
SA2	x	SA2		Saldo (2) Geldfluss aus der Investiven Gebarung (33 - 34)	x	x	x	0,00	0,00	0,00
SA3	x	SA3		Saldo (3) Nettofinanzierungssaldo (Saldo 1 + Saldo 2)	x	x	x	-56.400,00	-58.200,00	-48.896,04

Finanzierungstätigkeit										
SU	x	35		Summe Einzahlungen aus der Finanzierungstätigkeit	x	x	x	0,00	0,00	0,00
SU	x	36		Summe Auszahlungen aus der Finanzierungstätigkeit	x	x	x	0,00	0,00	0,00
SA4	x	SA4		Saldo (4) Geldfluss aus der Finanzierungstätigkeit (35 - 36)	x	x	x	0,00	0,00	0,00
SA5	x	SA5		Saldo (5) Geldfluss aus der voranschlagswirksamen Gebarung (Saldo 3 + Saldo 4)	x	x	x	-56.400,00	-58.200,00	-48.896,04

Abschnitt 23	MVAG Code	MVAG Code	Konto	Förderung des Unterrichtes	Ergebnisvoranschlag			Finanzierungsvoranschlag		
					VA 2022	VA 2021	RA 2020	VA 2022	VA 2021	RA 2020
Abschnitt 23	SA 0 / SA 1	SA 0 / SA 1		(0) Nettoergebnis (21 - 22) / Saldo (1) Geldfluss aus der Operativen Gebarung (31 - 32)	-40.500,00	-28.400,00	-25.878,11	-40.500,00	-28.400,00	-25.478,11
Abschnitt 23	SA 00	SA 00		Nettoergebnis nach Zuweisung und Entnahmen von Haushaltsrücklagen (SA 0 + / - SU23)	-40.500,00	-28.400,00	-25.878,11	x	x	x
Abschnitt 23	SA 2	SA 2		Saldo (2) Geldfluss aus der Investiven Gebarung (33 - 34)	x	x	x	0,00	0,00	0,00

Abschnitt 23	SA 3	SA 3		Saldo (3) Nettofinanzierungssaldo (Saldo 1 + Saldo 2)	x	x	x	-40.500,00	-28.400,00	-25.478,11
Abschnitt 23	SA 4	SA 4		Saldo (4) Geldfluss aus der Finanzierungstätigkeit (35 - 36)	x	x	x	0,00	0,00	0,00
Abschnitt 23	SA 5	SA 5		Saldo (5) Geldfluss aus der voranschlagswirksamen Gebarung (Saldo 3 + Saldo 4)	x	x	x	-40.500,00	-28.400,00	-25.478,11

Unterabschnitt 232	MVAG Code	MVAG Code	Konto	Schülerbetreuung	Ergebnisvoranschlag			Finanzierungsvoranschlag		
					VA 2022	VA 2021	RA 2020	VA 2022	VA 2021	RA 2020
Unterabschnitt 232	SA 0 / SA 1	SA 0 / SA 1		(0) Nettoergebnis (21 - 22) / Saldo (1) Geldfluss aus der Operativen Gebarung (31 - 32)	-40.500,00	-28.400,00	-25.878,11	-40.500,00	-28.400,00	-25.478,11
Unterabschnitt 232	SA 00	SA 00		Nettoergebnis nach Zuweisung und Entnahmen von Haushaltsrücklagen (SA 0 + / - SU23)	-40.500,00	-28.400,00	-25.878,11	x	x	x
Unterabschnitt 232	SA 2	SA 2		Saldo (2) Geldfluss aus der Investiven Gebarung (33 - 34)	x	x	x	0,00	0,00	0,00
Unterabschnitt 232	SA 3	SA 3		Saldo (3) Nettofinanzierungssaldo (Saldo 1 + Saldo 2)	x	x	x	-40.500,00	-28.400,00	-25.478,11
Unterabschnitt 232	SA 4	SA 4		Saldo (4) Geldfluss aus der Finanzierungstätigkeit (35 - 36)	x	x	x	0,00	0,00	0,00
Unterabschnitt 232	SA 5	SA 5		Saldo (5) Geldfluss aus der voranschlagswirksamen Gebarung (Saldo 3 + Saldo 4)	x	x	x	-40.500,00	-28.400,00	-25.478,11

Ansatz 232000	MVAG Code	MVAG Code	Konto	Schülerbetreuung Pflichtschulen	Ergebnisvoranschlag			Finanzierungsvoranschlag		
					VA 2022	VA 2021	RA 2020	VA 2022	VA 2021	RA 2020
Operative Gebarung										
1	211	311	x	Erträge aus der operativen Verwaltungstätigkeit / Einzahlungen aus der operativen Verwaltungstätigkeit	0,00	100,00	36.292,00	0,00	100,00	36.292,00
2	2114	3114		Erträge aus Leistungen / Einzahlungen aus Leistungen	0,00	100,00	36.292,00	0,00	100,00	36.292,00
232000			810000	Eltern- und Essenbeiträge	0,00	100,00	36.292,00	0,00	100,00	36.292,00
1	212	312	x	Erträge aus Transfers / Einzahlungen aus Transfers (ohne Kapitaltransfers)	28.000,00	43.000,00	43.000,00	28.000,00	43.000,00	43.000,00
2	2121	3121		Transferertrag von Trägern des öffentlichen Rechts / Transferzahlungen von Trägern des öffentlichen Rechts	28.000,00	43.000,00	43.000,00	28.000,00	43.000,00	43.000,00
232000			860000	Tranfers von Bund, Bundesfonds und Bundeskammern	12.000,00	0,00	0,00	12.000,00	0,00	0,00
232000			861000	Lfd.Transferzahl.v.Länd.u.Landesfonds	16.000,00	43.000,00	43.000,00	16.000,00	43.000,00	43.000,00
SU	21	31	x	Summe Erträge / Summe Einzahlungen operative Gebarung	28.000,00	43.100,00	79.292,00	28.000,00	43.100,00	79.292,00
1	222	322	x	Sachaufwand (ohne Transferaufwand) / Auszahlungen aus Sachaufwand (ohne Transferaufwand)	68.000,00	20.000,00	19.301,15	68.000,00	20.000,00	18.901,15
2	2222	3222		Verwaltungs- und Betriebsaufwand / Auszahlungen für Verwaltungs- und Betriebsaufwand	20.000,00	20.000,00	19.301,15	20.000,00	20.000,00	18.901,15
232000			621000	Schülertransporte	20.000,00	20.000,00	19.301,15	20.000,00	20.000,00	18.901,15
2	2225	3225		Sonstiger Sachaufwand / Sonstige Auszahlungen aus Sachaufwand	48.000,00	0,00	0,00	48.000,00	0,00	0,00
232000			728000	Entgelte für sonstige Leistungen	48.000,00	0,00	0,00	48.000,00	0,00	0,00
1	223	323	x	Transferaufwand (laufende Transfers und Kapitaltransfers) / Auszahlungen aus Transfers (ohne Kapitaltransfers)	500,00	51.500,00	85.868,96	500,00	51.500,00	85.868,96
2	2234	3234		Transferaufwand an Haushalte und Organisationen ohne Erwerbscharakter / Transferzahlungen an Haushalte und Organisationen ohne Erwerbscharakter	500,00	51.500,00	85.868,96	500,00	51.500,00	85.868,96
232000			757000	Transfers an private Organisationen	0,00	50.000,00	84.788,96	0,00	50.000,00	84.788,96
232000			768000	Beiträge zu schulischen Alternativwochen	500,00	1.500,00	1.080,00	500,00	1.500,00	1.080,00
SU	22	32	x	Summe Aufwendungen / Summe Auszahlungen operative Gebarung	68.500,00	71.500,00	105.170,11	68.500,00	71.500,00	104.770,11
SA 0 / SA 1	SA0	SA1	x	(0) Nettoergebnis (21 - 22) / Saldo (1) Geldfluss aus der Operativen Gebarung (31 - 32)	-40.500,00	-28.400,00	-25.878,11	-40.500,00	-28.400,00	-25.478,11
SU	23	x	x	Summe Haushaltsrücklagen	0,00	0,00	0,00	x	x	x
SA 00	SA 00	x	x	Nettoergebnis nach Zuweisung und Entnahmen von Haushaltsrücklagen (SA 0 + / - SU23)	-40.500,00	-28.400,00	-25.878,11	x	x	x

Investive Gebarung										
SU	x	33	x	Summe Einzahlungen investive Gebarung	x	x	x	0,00	0,00	0,00
SU	x	34		Summe Auszahlungen investive Gebarung	x	x	x	0,00	0,00	0,00
SA2	x	SA2		Saldo (2) Geldfluss aus der Investiven Gebarung (33 - 34)	x	x	x	0,00	0,00	0,00
SA3	x	SA3		Saldo (3) Nettofinanzierungssaldo (Saldo 1 + Saldo 2)	x	x	x	-40.500,00	-28.400,00	-25.478,11

Ansatz 232000	MVAG Code	MVAG Code	Konto	Schülerbetreuung Pflichtschulen	Ergebnisvoranschlag			Finanzierungsvoranschlag		
					VA 2022	VA 2021	RA 2020	VA 2022	VA 2021	RA 2020
Finanzierungstätigkeit										
SU	x	35		Summe Einzahlungen aus der Finanzierungstätigkeit	x	x	x	0,00	0,00	0,00
SU	x	36		Summe Auszahlungen aus der Finanzierungstätigkeit	x	x	x	0,00	0,00	0,00
SA4	x	SA4		Saldo (4) Geldfluss aus der Finanzierungstätigkeit (35 - 36)	x	x	x	0,00	0,00	0,00
SA5	x	SA5		Saldo (5) Geldfluss aus der voranschlagswirksamen Gebarung (Saldo 3 + Saldo 4)	x	x	x	-40.500,00	-28.400,00	-25.478,11

Abschnitt 24	MVAG Code	MVAG Code	Konto	Vorschulische Erziehung	Ergebnisvoranschlag			Finanzierungsvoranschlag		
					VA 2022	VA 2021	RA 2020	VA 2022	VA 2021	RA 2020
Abschnitt 24	SA 0 / SA 1	SA 0 / SA 1		(0) Nettoergebnis (21 - 22) / Saldo (1) Geldfluss aus der Operativen Gebarung (31 - 32)	-606.800,00	-543.400,00	-526.427,80	-606.600,00	-543.400,00	-526.168,18
Abschnitt 24	SA 00	SA 00		Nettoergebnis nach Zuweisung und Entnahmen von Haushaltsrücklagen (SA 0 + / - SU23)	-606.800,00	-543.400,00	-526.427,80	x	x	x
Abschnitt 24	SA 2	SA 2		Saldo (2) Geldfluss aus der Investiven Gebarung (33 - 34)	x	x	x	0,00	0,00	0,00
Abschnitt 24	SA 3	SA 3		Saldo (3) Nettofinanzierungssaldo (Saldo 1 + Saldo 2)	x	x	x	-606.600,00	-543.400,00	-526.168,18
Abschnitt 24	SA 4	SA 4		Saldo (4) Geldfluss aus der Finanzierungstätigkeit (35 - 36)	x	x	x	0,00	0,00	0,00
Abschnitt 24	SA 5	SA 5		Saldo (5) Geldfluss aus der voranschlagswirksamen Gebarung (Saldo 3 + Saldo 4)	x	x	x	-606.600,00	-543.400,00	-526.168,18

Unterabschnitt 240	MVAG Code	MVAG Code	Konto	Kindergärten	Ergebnisvoranschlag			Finanzierungsvoranschlag		
					VA 2022	VA 2021	RA 2020	VA 2022	VA 2021	RA 2020
Unterabschnitt 240	SA 0 / SA 1	SA 0 / SA 1		(0) Nettoergebnis (21 - 22) / Saldo (1) Geldfluss aus der Operativen Gebarung (31 - 32)	-119.500,00	-114.900,00	-96.074,26	-119.300,00	-114.900,00	-95.814,64
Unterabschnitt 240	SA 00	SA 00		Nettoergebnis nach Zuweisung und Entnahmen von Haushaltsrücklagen (SA 0 + / - SU23)	-119.500,00	-114.900,00	-96.074,26	x	x	x
Unterabschnitt 240	SA 2	SA 2		Saldo (2) Geldfluss aus der Investiven Gebarung (33 - 34)	x	x	x	0,00	0,00	0,00
Unterabschnitt 240	SA 3	SA 3		Saldo (3) Nettofinanzierungssaldo (Saldo 1 + Saldo 2)	x	x	x	-119.300,00	-114.900,00	-95.814,64
Unterabschnitt 240	SA 4	SA 4		Saldo (4) Geldfluss aus der Finanzierungstätigkeit (35 - 36)	x	x	x	0,00	0,00	0,00
Unterabschnitt 240	SA 5	SA 5		Saldo (5) Geldfluss aus der voranschlagswirksamen Gebarung (Saldo 3 + Saldo 4)	x	x	x	-119.300,00	-114.900,00	-95.814,64

Ansatz 240000	MVAG Code	MVAG Code	Konto	Kindergarten Paternion	Ergebnisvoranschlag			Finanzierungsvoranschlag		
					VA 2022	VA 2021	RA 2020	VA 2022	VA 2021	RA 2020
Operative Gebarung										
1	211	311	x	Erträge aus der operativen Verwaltungstätigkeit / Einzahlungen aus der operativen Verwaltungstätigkeit	10.000,00	10.000,00	9.128,23	10.000,00	10.000,00	9.197,88
2	2114	3114		Erträge aus Leistungen / Einzahlungen aus Leistungen	10.000,00	10.000,00	9.128,23	10.000,00	10.000,00	9.197,88
240000			810000	Elternbeiträge	10.000,00	10.000,00	9.128,23	10.000,00	10.000,00	9.197,88
1	212	312	x	Erträge aus Transfers / Einzahlungen aus Transfers (ohne Kapitaltransfers)	48.500,00	47.000,00	50.270,67	48.500,00	47.000,00	50.270,67
2	2121	3121		Transferertrag von Trägern des öffentlichen Rechts / Transferzahlungen von Trägern des öffentlichen Rechts	48.500,00	47.000,00	50.270,67	48.500,00	47.000,00	50.270,67
240000			861000	Transfers von Ländern, Landesfonds und Landeskammern	34.500,00	34.000,00	33.613,92	34.500,00	34.000,00	33.613,92
240000			861500	Kärntner Kindergartenstipendium	14.000,00	13.000,00	16.656,75	14.000,00	13.000,00	16.656,75
SU	21	31	x	Summe Erträge / Summe Einzahlungen operative Gebarung	58.500,00	57.000,00	59.398,90	58.500,00	57.000,00	59.468,55
1	221	321	x	Personalaufwand / Auszahlungen aus Personalaufwand	155.300,00	151.100,00	135.133,87	155.300,00	151.100,00	135.133,87
2	2211	3211		Personalaufwand (Bezüge, Nebengeb., Mehrleistungen) / Auszahlungen für Personalaufwand (Bezüge, Nebengebühren und Mehrleistungsvergütungen)	115.700,00	106.000,00	105.504,96	115.700,00	106.000,00	105.504,96
240000			510000	Geldbezüge Vertragsbed.d.Verwaltung	89.500,00	82.500,00	83.503,64	89.500,00	82.500,00	83.503,64
240000			511000	Geldbezüge Vertragsbed.handw.Verwendung	23.000,00	22.500,00	22.001,32	23.000,00	22.500,00	22.001,32
240000			523000	Geldbezüge Arbeiter n.ganzjähr.beschäft.	500,00	500,00	0,00	500,00	500,00	0,00
240000			565000	Mehrleistungsvergütungen	500,00	500,00	0,00	500,00	500,00	0,00
240000			565100	Leistungsprämien K-GMG	2.200,00	0,00	0,00	2.200,00	0,00	0,00
2	2212	3212		Gesetzlicher und freiwilliger Sozialaufwand / Auszahlungen für gesetzliche und freiwillige Sozialaufwendungen	38.400,00	43.700,00	27.836,45	38.400,00	43.700,00	27.836,45
240000			580000	Dienstgeberbeiträge zum Ausgleichsfonds für Familienbeihilfen	4.600,00	4.300,00	4.220,30	4.600,00	4.300,00	4.220,30
240000			582000	Sonstige Dienstgeberbeiträge zur sozialen Sicherheit	24.000,00	24.000,00	22.396,14	24.000,00	24.000,00	22.396,14
240000			582100	Abfertigungsversicherung	5.100,00	11.100,00	0,00	5.100,00	11.100,00	0,00
240000			582200	Vorsorge Dienstjubiläum	3.800,00	3.400,00	0,00	3.800,00	3.400,00	0,00
240000			590000	Freiwillige Sozialleistungen	900,00	900,00	1.220,01	900,00	900,00	1.220,01
2	2213	3213		Sonstiger Personalaufwand / Auszahlungen aus sonstigem Personalaufwand	1.200,00	1.400,00	1.792,46	1.200,00	1.400,00	1.792,46
240000			563000	Sonstige Aufwandsentschädigungen	200,00	300,00	166,20	200,00	300,00	166,20
240000			567000	Belohnungen und Geldaushilfen	1.000,00	1.100,00	1.626,26	1.000,00	1.100,00	1.626,26
1	222	322	x	Sachaufwand (ohne Transferaufwand) / Auszahlungen aus Sachaufwand (ohne Transferaufwand)	22.700,00	20.800,00	20.339,29	22.500,00	20.800,00	20.149,32
2	2221	3221		Gebrauchs- und Verbrauchsgüter, Handelswaren / Auszahlungen für Gebrauchs- und Verbrauchsgüter, Handelswaren	2.300,00	2.000,00	2.006,69	2.300,00	2.000,00	1.955,46
240000			400000	Geringwertige Wirtschaftsgüter	500,00	500,00	446,10	500,00	500,00	446,10
240000			454000	Reinigungsmittel	300,00	300,00	247,53	300,00	300,00	247,53
240000			456000	Schreib-, Zeichen- u.sonst.Büromittel	300,00	300,00	325,06	300,00	300,00	273,83

Ansatz 240000	MVAG Code	MVAG Code	Konto	Kindergarten Paternion	Ergebnisvoranschlag			Finanzierungsvoranschlag		
					VA 2022	VA 2021	RA 2020	VA 2022	VA 2021	RA 2020
240000			457000	Druckwerke	300,00	200,00	279,57	300,00	200,00	279,57
240000			458000	Mittel zur ärztlichen Betreuung	100,00	100,00	0,00	100,00	100,00	0,00
240000			459000	Sonstige Verbrauchsgüter	800,00	600,00	708,43	800,00	600,00	708,43
2	2222	3222		Verwaltungs- und Betriebsaufwand / Auszahlungen für Verwaltungs- und Betriebsaufwand	2.400,00	2.400,00	2.089,47	2.400,00	2.400,00	2.089,47
240000			600100	Strom	1.200,00	1.200,00	1.090,00	1.200,00	1.200,00	1.090,00
240000			630000	Postdienste	100,00	100,00	27,50	100,00	100,00	27,50
240000			631000	Telekommunikationsdienste	500,00	500,00	498,69	500,00	500,00	498,69
240000			670000	Versicherungen	600,00	600,00	473,28	600,00	600,00	473,28
2	2224	3224		Instandhaltung / Auszahlungen für Instandhaltung	2.200,00	1.100,00	1.510,59	2.200,00	1.100,00	1.510,59
240000			614000	Instandhaltung von Gebäuden	500,00	500,00	1.183,12	500,00	500,00	1.183,12
240000			616000	Instandhaltung von Maschinen	200,00	200,00	0,00	200,00	200,00	0,00
240000			618000	Instandhaltung von sonstigen Anlagen	1.500,00	400,00	327,47	1.500,00	400,00	327,47
2	2225	3225		Sonstiger Sachaufwand / Sonstige Auszahlungen aus Sachaufwand	15.600,00	15.300,00	14.593,80	15.600,00	15.300,00	14.593,80
240000			711000	Gebühren gemäß FAG	1.100,00	1.100,00	943,42	1.100,00	1.100,00	943,42
240000			720109	Kostenbeitr. WiH. Arbeiter	5.000,00	5.000,00	4.011,00	5.000,00	5.000,00	4.011,00
240000			720209	Kostenbeitr. WiH. Masch. u. Fahrz.	1.300,00	1.500,00	998,95	1.300,00	1.500,00	998,95
240000			724000	Reisegebühren	200,00	200,00	68,88	200,00	200,00	68,88
240000			728000	Entgelte für sonstige Leistungen	8.000,00	7.500,00	8.571,55	8.000,00	7.500,00	8.571,55
2	2226	x		Nicht finanzierungswirksamer Sachaufwand / -	200,00	0,00	138,74	x	x	x
240000			680700	Planmäßige Abschreibung - Amts-, Betriebs- und Geschäftsausstattung	200,00	0,00	138,74	x	x	x
SU	22	32	x	Summe Aufwendungen / Summe Auszahlungen operative Gebarung	178.000,00	171.900,00	155.473,16	177.800,00	171.900,00	155.283,19
SA 0 / SA 1	SA0	SA1	x	(0) Nettoergebnis (21 - 22) / Saldo (1) Geldfluss aus der Operativen Gebarung (31 - 32)	-119.500,00	-114.900,00	-96.074,26	-119.300,00	-114.900,00	-95.814,64
SU	23	x	x	Summe Haushaltsrücklagen	0,00	0,00	0,00	x	x	x
SA 00	SA 00	x	x	Nettoergebnis nach Zuweisung und Entnahmen von Haushaltsrücklagen (SA 0 + / - SU23)	-119.500,00	-114.900,00	-96.074,26	x	x	x

Investive Gebarung										
SU	x	33	x	Summe Einzahlungen investive Gebarung	x	x	x	0,00	0,00	0,00
SU	x	34		Summe Auszahlungen investive Gebarung	x	x	x	0,00	0,00	0,00
SA2	x	SA2		Saldo (2) Geldfluss aus der Investiven Gebarung (33 - 34)	x	x	x	0,00	0,00	0,00
SA3	x	SA3		Saldo (3) Nettofinanzierungssaldo (Saldo 1 + Saldo 2)	x	x	x	-119.300,00	-114.900,00	-95.814,64

Finanzierungstätigkeit										
SU	x	35		Summe Einzahlungen aus der Finanzierungstätigkeit	x	x	x	0,00	0,00	0,00
SU	x	36		Summe Auszahlungen aus der Finanzierungstätigkeit	x	x	x	0,00	0,00	0,00

Ansatz 240000	MVAG Code	MVAG Code	Konto	Kindergarten Paternion	Ergebnisvoranschlag			Finanzierungsvoranschlag		
					VA 2022	VA 2021	RA 2020	VA 2022	VA 2021	RA 2020
SA4	x	SA4		Saldo (4) Geldfluss aus der Finanzierungstätigkeit (35 - 36)	x	x	x	0,00	0,00	0,00
SA5	x	SA5		Saldo (5) Geldfluss aus der voranschlagswirksamen Gebarung (Saldo 3 + Saldo 4)	x	x	x	-119.300,00	-114.900,00	-95.814,64

Unterabschnitt 249	MVAG Code	MVAG Code	Konto	Sonstige Einrichtungen und Maßnahmen	Ergebnisvoranschlag			Finanzierungsvoranschlag		
					VA 2022	VA 2021	RA 2020	VA 2022	VA 2021	RA 2020
Unterabschnitt 249	SA 0 / SA 1	SA 0 / SA 1		(0) Nettoergebnis (21 - 22) / Saldo (1) Geldfluss aus der Operativen Gebarung (31 - 32)	-487.300,00	-428.500,00	-430.353,54	-487.300,00	-428.500,00	-430.353,54
Unterabschnitt 249	SA 00	SA 00		Nettoergebnis nach Zuweisung und Entnahmen von Haushaltsrücklagen (SA 0 + / - SU23)	-487.300,00	-428.500,00	-430.353,54	x	x	x
Unterabschnitt 249	SA 2	SA 2		Saldo (2) Geldfluss aus der Investiven Gebarung (33 - 34)	x	x	x	0,00	0,00	0,00
Unterabschnitt 249	SA 3	SA 3		Saldo (3) Nettofinanzierungssaldo (Saldo 1 + Saldo 2)	x	x	x	-487.300,00	-428.500,00	-430.353,54
Unterabschnitt 249	SA 4	SA 4		Saldo (4) Geldfluss aus der Finanzierungstätigkeit (35 - 36)	x	x	x	0,00	0,00	0,00
Unterabschnitt 249	SA 5	SA 5		Saldo (5) Geldfluss aus der voranschlagswirksamen Gebarung (Saldo 3 + Saldo 4)	x	x	x	-487.300,00	-428.500,00	-430.353,54

Ansatz 249000	MVAG Code	MVAG Code	Konto	Sonst.Einrichtungen u. Maßnahmen	Ergebnisvoranschlag			Finanzierungsvoranschlag		
					VA 2022	VA 2021	RA 2020	VA 2022	VA 2021	RA 2020
Operative Gebarung										
1	211	311	x	Erträge aus der operativen Verwaltungstätigkeit / Einzahlungen aus der operativen Verwaltungstätigkeit	4.700,00	500,00	850,00	4.700,00	500,00	850,00
2	2114	3114		Erträge aus Leistungen / Einzahlungen aus Leistungen	4.700,00	500,00	850,00	4.700,00	500,00	850,00
249000			810000	Erträge aus Leistungen	700,00	500,00	850,00	700,00	500,00	850,00
249000			816000	Kostenbeiträge Gemeinden	4.000,00	0,00	0,00	4.000,00	0,00	0,00
SU	21	31	x	Summe Erträge / Summe Einzahlungen operative Gebarung	4.700,00	500,00	850,00	4.700,00	500,00	850,00
1	223	323	x	Transferaufwand (laufende Transfers und Kapitaltransfers) / Auszahlungen aus Transfers (ohne Kapitaltransfers)	492.000,00	429.000,00	431.203,54	492.000,00	429.000,00	431.203,54
2	2231	3231		Transferaufwand an Träger des öffentlichen Rechts / Transferzahlungen an Träger des öffentlichen Rechts	167.000,00	159.000,00	136.203,54	167.000,00	159.000,00	136.203,54
249000			751900	Kostenanteil für Kindertagesstätten	167.000,00	159.000,00	136.203,54	167.000,00	159.000,00	136.203,54
2	2234	3234		Transferaufwand an Haushalte und Organisationen ohne Erwerbscharakter / Transferzahlungen an Haushalte und Organisationen ohne Erwerbscharakter	325.000,00	270.000,00	295.000,00	325.000,00	270.000,00	295.000,00
249000			757000	Transfers an Pfarrkindergärten	315.000,00	270.000,00	295.000,00	315.000,00	270.000,00	295.000,00
249000			757100	Transfers an AVS	10.000,00	0,00	0,00	10.000,00	0,00	0,00
SU	22	32	x	Summe Aufwendungen / Summe Auszahlungen operative Gebarung	492.000,00	429.000,00	431.203,54	492.000,00	429.000,00	431.203,54
SA 0 / SA 1	SA0	SA1	x	(0) Nettoergebnis (21 - 22) / Saldo (1) Geldfluss aus der Operativen Gebarung (31 - 32)	-487.300,00	-428.500,00	-430.353,54	-487.300,00	-428.500,00	-430.353,54
SU	23	x	x	Summe Haushaltsrücklagen	0,00	0,00	0,00	x	x	x
SA 00	SA 00	x	x	Nettoergebnis nach Zuweisung und Entnahmen von Haushaltsrücklagen (SA 0 + / - SU23)	-487.300,00	-428.500,00	-430.353,54	x	x	x

Investive Gebarung										
SU	x	33	x	Summe Einzahlungen investive Gebarung	x	x	x	0,00	0,00	0,00
SU	x	34		Summe Auszahlungen investive Gebarung	x	x	x	0,00	0,00	0,00
SA2	x	SA2		Saldo (2) Geldfluss aus der Investiven Gebarung (33 - 34)	x	x	x	0,00	0,00	0,00
SA3	x	SA3		Saldo (3) Nettofinanzierungssaldo (Saldo 1 + Saldo 2)	x	x	x	-487.300,00	-428.500,00	-430.353,54

Finanzierungstätigkeit										
SU	x	35		Summe Einzahlungen aus der Finanzierungstätigkeit	x	x	x	0,00	0,00	0,00
SU	x	36		Summe Auszahlungen aus der Finanzierungstätigkeit	x	x	x	0,00	0,00	0,00
SA4	x	SA4		Saldo (4) Geldfluss aus der Finanzierungstätigkeit (35 - 36)	x	x	x	0,00	0,00	0,00
SA5	x	SA5		Saldo (5) Geldfluss aus der voranschlagswirksamen Gebarung (Saldo 3 + Saldo 4)	x	x	x	-487.300,00	-428.500,00	-430.353,54

Abschnitt 25	MVAG Code	MVAG Code	Konto	Außerschulische Jugenderziehung	Ergebnisvoranschlag			Finanzierungsvoranschlag		
					VA 2022	VA 2021	RA 2020	VA 2022	VA 2021	RA 2020
Abschnitt 25	SA 0 / SA 1	SA 0 / SA 1		(0) Nettoergebnis (21 - 22) / Saldo (1) Geldfluss aus der Operativen Gebarung (31 - 32)	-3.000,00	-3.000,00	-1.011,00	-3.000,00	-3.000,00	-1.011,00
Abschnitt 25	SA 00	SA 00		Nettoergebnis nach Zuweisung und Entnahmen von Haushaltsrücklagen (SA 0 + / - SU23)	-3.000,00	-3.000,00	-1.011,00	x	x	x
Abschnitt 25	SA 2	SA 2		Saldo (2) Geldfluss aus der Investiven Gebarung (33 - 34)	x	x	x	0,00	0,00	0,00
Abschnitt 25	SA 3	SA 3		Saldo (3) Nettofinanzierungssaldo (Saldo 1 + Saldo 2)	x	x	x	-3.000,00	-3.000,00	-1.011,00
Abschnitt 25	SA 4	SA 4		Saldo (4) Geldfluss aus der Finanzierungstätigkeit (35 - 36)	x	x	x	0,00	0,00	0,00
Abschnitt 25	SA 5	SA 5		Saldo (5) Geldfluss aus der voranschlagswirksamen Gebarung (Saldo 3 + Saldo 4)	x	x	x	-3.000,00	-3.000,00	-1.011,00

Unterabschnitt 253	MVAG Code	MVAG Code	Konto	Jugendverkehrserziehung	Ergebnisvoranschlag			Finanzierungsvoranschlag		
					VA 2022	VA 2021	RA 2020	VA 2022	VA 2021	RA 2020
Unterabschnitt 253	SA 0 / SA 1	SA 0 / SA 1		(0) Nettoergebnis (21 - 22) / Saldo (1) Geldfluss aus der Operativen Gebarung (31 - 32)	-3.000,00	-3.000,00	-1.011,00	-3.000,00	-3.000,00	-1.011,00
Unterabschnitt 253	SA 00	SA 00		Nettoergebnis nach Zuweisung und Entnahmen von Haushaltsrücklagen (SA 0 + / - SU23)	-3.000,00	-3.000,00	-1.011,00	x	x	x
Unterabschnitt 253	SA 2	SA 2		Saldo (2) Geldfluss aus der Investiven Gebarung (33 - 34)	x	x	x	0,00	0,00	0,00
Unterabschnitt 253	SA 3	SA 3		Saldo (3) Nettofinanzierungssaldo (Saldo 1 + Saldo 2)	x	x	x	-3.000,00	-3.000,00	-1.011,00
Unterabschnitt 253	SA 4	SA 4		Saldo (4) Geldfluss aus der Finanzierungstätigkeit (35 - 36)	x	x	x	0,00	0,00	0,00
Unterabschnitt 253	SA 5	SA 5		Saldo (5) Geldfluss aus der voranschlagswirksamen Gebarung (Saldo 3 + Saldo 4)	x	x	x	-3.000,00	-3.000,00	-1.011,00

Ansatz 253000	MVAG Code	MVAG Code	Konto	Jugendverkehrserziehung	Ergebnisvoranschlag			Finanzierungsvoranschlag		
					VA 2022	VA 2021	RA 2020	VA 2022	VA 2021	RA 2020
Operative Gebarung										
SU	21	31	x	Summe Erträge / Summe Einzahlungen operative Gebarung	0,00	0,00	0,00	0,00	0,00	0,00
1	223	323	x	Transferaufwand (laufende Transfers und Kapitaltransfers) / Auszahlungen aus Transfers (ohne Kapitaltransfers)	3.000,00	3.000,00	1.011,00	3.000,00	3.000,00	1.011,00
2	2234	3234		Transferaufwand an Haushalte und Organisationen ohne Erwerbscharakter / Transferzahlungen an Haushalte und Organisationen ohne Erwerbscharakter	3.000,00	3.000,00	1.011,00	3.000,00	3.000,00	1.011,00
253000			768000	Gde.Betr.Fahrsicherheitstraining	3.000,00	3.000,00	1.011,00	3.000,00	3.000,00	1.011,00
SU	22	32	x	Summe Aufwendungen / Summe Auszahlungen operative Gebarung	3.000,00	3.000,00	1.011,00	3.000,00	3.000,00	1.011,00
SA 0 / SA 1	SA0	SA1	x	(0) Nettoergebnis (21 - 22) / Saldo (1) Geldfluss aus der Operativen Gebarung (31 - 32)	-3.000,00	-3.000,00	-1.011,00	-3.000,00	-3.000,00	-1.011,00
SU	23	x	x	Summe Haushaltsrücklagen	0,00	0,00	0,00	x	x	x
SA 00	SA 00	x	x	Nettoergebnis nach Zuweisung und Entnahmen von Haushaltsrücklagen (SA 0 + / - SU23)	-3.000,00	-3.000,00	-1.011,00	x	x	x

Investive Gebarung										
SU	x	33	x	Summe Einzahlungen investive Gebarung	x	x	x	0,00	0,00	0,00
SU	x	34		Summe Auszahlungen investive Gebarung	x	x	x	0,00	0,00	0,00
SA2	x	SA2		Saldo (2) Geldfluss aus der Investiven Gebarung (33 - 34)	x	x	x	0,00	0,00	0,00
SA3	x	SA3		Saldo (3) Nettofinanzierungssaldo (Saldo 1 + Saldo 2)	x	x	x	-3.000,00	-3.000,00	-1.011,00

Finanzierungstätigkeit										
SU	x	35		Summe Einzahlungen aus der Finanzierungstätigkeit	x	x	x	0,00	0,00	0,00
SU	x	36		Summe Auszahlungen aus der Finanzierungstätigkeit	x	x	x	0,00	0,00	0,00
SA4	x	SA4		Saldo (4) Geldfluss aus der Finanzierungstätigkeit (35 - 36)	x	x	x	0,00	0,00	0,00
SA5	x	SA5		Saldo (5) Geldfluss aus der voranschlagswirksamen Gebarung (Saldo 3 + Saldo 4)	x	x	x	-3.000,00	-3.000,00	-1.011,00

Abschnitt 26	MVAG Code	MVAG Code	Konto	Sport- und außerschulische Leibeserziehung	Ergebnisvoranschlag			Finanzierungsvoranschlag		
					VA 2022	VA 2021	RA 2020	VA 2022	VA 2021	RA 2020
Abschnitt 26	SA 0 / SA 1	SA 0 / SA 1		(0) Nettoergebnis (21 - 22) / Saldo (1) Geldfluss aus der Operativen Gebarung (31 - 32)	-50.200,00	-53.200,00	-49.746,52	-34.500,00	-38.900,00	-30.313,07
Abschnitt 26	SA 00	SA 00		Nettoergebnis nach Zuweisung und Entnahmen von Haushaltsrücklagen (SA 0 + / - SU23)	-50.200,00	-53.200,00	-49.746,52	x	x	x

Abschnitt 26	SA 2	SA 2		Saldo (2) Geldfluss aus der Investiven Gebarung (33 - 34)	x	x	x	0,00	0,00	0,00
Abschnitt 26	SA 3	SA 3		Saldo (3) Nettofinanzierungssaldo (Saldo 1 + Saldo 2)	x	x	x	-34.500,00	-38.900,00	-30.313,07
Abschnitt 26	SA 4	SA 4		Saldo (4) Geldfluss aus der Finanzierungstätigkeit (35 - 36)	x	x	x	0,00	0,00	0,00
Abschnitt 26	SA 5	SA 5		Saldo (5) Geldfluss aus der voranschlagswirksamen Gebarung (Saldo 3 + Saldo 4)	x	x	x	-34.500,00	-38.900,00	-30.313,07

Unterabschnitt 262	MVAG Code	MVAG Code	Konto	Sportplätze	Ergebnisvoranschlag			Finanzierungsvoranschlag		
					VA 2022	VA 2021	RA 2020	VA 2022	VA 2021	RA 2020
Unterabschnitt 262	SA 0 / SA 1	SA 0 / SA 1		(0) Nettoergebnis (21 - 22) / Saldo (1) Geldfluss aus der Operativen Gebarung (31 - 32)	-14.400,00	-14.800,00	-11.963,59	-2.800,00	-3.100,00	-269,30
Unterabschnitt 262	SA 00	SA 00		Nettoergebnis nach Zuweisung und Entnahmen von Haushaltsrücklagen (SA 0 + / - SU23)	-14.400,00	-14.800,00	-11.963,59	x	x	x
Unterabschnitt 262	SA 2	SA 2		Saldo (2) Geldfluss aus der Investiven Gebarung (33 - 34)	x	x	x	0,00	0,00	0,00
Unterabschnitt 262	SA 3	SA 3		Saldo (3) Nettofinanzierungssaldo (Saldo 1 + Saldo 2)	x	x	x	-2.800,00	-3.100,00	-269,30
Unterabschnitt 262	SA 4	SA 4		Saldo (4) Geldfluss aus der Finanzierungstätigkeit (35 - 36)	x	x	x	0,00	0,00	0,00
Unterabschnitt 262	SA 5	SA 5		Saldo (5) Geldfluss aus der voranschlagswirksamen Gebarung (Saldo 3 + Saldo 4)	x	x	x	-2.800,00	-3.100,00	-269,30

Ansatz 262000	MVAG Code	MVAG Code	Konto	Sportplätze	Ergebnisvoranschlag			Finanzierungsvoranschlag		
					VA 2022	VA 2021	RA 2020	VA 2022	VA 2021	RA 2020
Operative Gebarung										
1	211	311	x	Erträge aus der operativen Verwaltungstätigkeit / Einzahlungen aus der operativen Verwaltungstätigkeit	5.000,00	5.000,00	5.359,58	5.000,00	5.000,00	5.359,58
2	2114	3114		Erträge aus Leistungen / Einzahlungen aus Leistungen	5.000,00	5.000,00	5.359,58	5.000,00	5.000,00	5.359,58
262000			816000	Kostensätze Sportvereine	5.000,00	5.000,00	5.359,58	5.000,00	5.000,00	5.359,58
1	212	312	x	Erträge aus Transfers / Einzahlungen aus Transfers (ohne Kapitaltransfers)	1.200,00	700,00	888,49	0,00	0,00	0,00
2	2127	x		Nicht finanzierungswirksamer Transferertrag / -	1.200,00	700,00	888,49	x	x	x
262000			813000	Erträge aus der Auflösung von Investitionszuschüssen (Kapitaltransfers)	1.200,00	700,00	888,49	x	x	x
SU	21	31	x	Summe Erträge / Summe Einzahlungen operative Gebarung	6.200,00	5.700,00	6.248,07	5.000,00	5.000,00	5.359,58
1	222	322	x	Sachaufwand (ohne Transferaufwand) / Auszahlungen aus Sachaufwand (ohne Transferaufwand)	20.600,00	20.500,00	18.211,66	7.800,00	8.100,00	5.628,88
2	2222	3222		Verwaltungs- und Betriebsaufwand / Auszahlungen für Verwaltungs- und Betriebsaufwand	5.200,00	4.700,00	4.572,50	5.200,00	4.700,00	4.572,50
262000			600100	Strom	5.000,00	4.500,00	4.460,51	5.000,00	4.500,00	4.460,51
262000			670000	Versicherungen	200,00	200,00	111,99	200,00	200,00	111,99
2	2224	3224		Instandhaltung / Auszahlungen für Instandhaltung	500,00	500,00	129,79	500,00	500,00	129,79
262000			618000	Instandhaltung von sonstigen Anlagen	500,00	500,00	129,79	500,00	500,00	129,79
2	2225	3225		Sonstiger Sachaufwand / Sonstige Auszahlungen aus Sachaufwand	2.100,00	2.900,00	926,59	2.100,00	2.900,00	926,59
262000			720109	Kostenbeitr. WiH. Arbeiter	1.500,00	2.000,00	588,00	1.500,00	2.000,00	588,00
262000			720209	Kostenbeitr. WiH. Masch. u. Fahrz.	400,00	400,00	75,00	400,00	400,00	75,00
262000			729000	Sonstige Ausgaben	200,00	500,00	263,59	200,00	500,00	263,59
2	2226	x		Nicht finanzierungswirksamer Sachaufwand / -	12.800,00	12.400,00	12.582,78	x	x	x
262000			680200	Planmäßige Abschreibung - Grundstückseinrichtungen und Infrastruktur	400,00	0,00	182,73	x	x	x
262000			680300	Planmäßige Abschreibung - Gebäude und Bauten	12.400,00	12.400,00	12.400,05	x	x	x
SU	22	32	x	Summe Aufwendungen / Summe Auszahlungen operative Gebarung	20.600,00	20.500,00	18.211,66	7.800,00	8.100,00	5.628,88
SA 0 / SA 1	SA0	SA1	x	(0) Nettoergebnis (21 - 22) / Saldo (1) Geldfluss aus der Operativen Gebarung (31 - 32)	-14.400,00	-14.800,00	-11.963,59	-2.800,00	-3.100,00	-269,30
SU	23	x	x	Summe Haushaltsrücklagen	0,00	0,00	0,00	x	x	x
SA 00	SA 00	x	x	Nettoergebnis nach Zuweisung und Entnahmen von Haushaltsrücklagen (SA 0 + / - SU23)	-14.400,00	-14.800,00	-11.963,59	x	x	x

Investive Gebarung										
SU	x	33	x	Summe Einzahlungen investive Gebarung	x	x	x	0,00	0,00	0,00
SU	x	34		Summe Auszahlungen investive Gebarung	x	x	x	0,00	0,00	0,00
SA2	x	SA2		Saldo (2) Geldfluss aus der Investiven Gebarung (33 - 34)	x	x	x	0,00	0,00	0,00
SA3	x	SA3		Saldo (3) Nettofinanzierungssaldo (Saldo 1 + Saldo 2)	x	x	x	-2.800,00	-3.100,00	-269,30

Ansatz 262000	MVAG Code	MVAG Code	Konto	Sportplätze	Ergebnisvoranschlag			Finanzierungsvoranschlag		
					VA 2022	VA 2021	RA 2020	VA 2022	VA 2021	RA 2020
Finanzierungstätigkeit										
SU	x	35		Summe Einzahlungen aus der Finanzierungstätigkeit	x	x	x	0,00	0,00	0,00
SU	x	36		Summe Auszahlungen aus der Finanzierungstätigkeit	x	x	x	0,00	0,00	0,00
SA4	x	SA4		Saldo (4) Geldfluss aus der Finanzierungstätigkeit (35 - 36)	x	x	x	0,00	0,00	0,00
SA5	x	SA5		Saldo (5) Geldfluss aus der voranschlagswirksamen Gebarung (Saldo 3 + Saldo 4)	x	x	x	-2.800,00	-3.100,00	-269,30

Unterabschnitt 265	MVAG Code	MVAG Code	Konto	Tennisplätze und -hallen	Ergebnisvoranschlag			Finanzierungsvoranschlag		
					VA 2022	VA 2021	RA 2020	VA 2022	VA 2021	RA 2020
Unterabschnitt 265	SA 0 / SA 1	SA 0 / SA 1		(0) Nettoergebnis (21 - 22) / Saldo (1) Geldfluss aus der Operativen Gebarung (31 - 32)	100,00	100,00	0,00	100,00	100,00	0,00
Unterabschnitt 265	SA 00	SA 00		Nettoergebnis nach Zuweisung und Entnahmen von Haushaltsrücklagen (SA 0 + / - SU23)	100,00	100,00	0,00	x	x	x
Unterabschnitt 265	SA 2	SA 2		Saldo (2) Geldfluss aus der Investiven Gebarung (33 - 34)	x	x	x	0,00	0,00	0,00
Unterabschnitt 265	SA 3	SA 3		Saldo (3) Nettofinanzierungssaldo (Saldo 1 + Saldo 2)	x	x	x	100,00	100,00	0,00
Unterabschnitt 265	SA 4	SA 4		Saldo (4) Geldfluss aus der Finanzierungstätigkeit (35 - 36)	x	x	x	0,00	0,00	0,00
Unterabschnitt 265	SA 5	SA 5		Saldo (5) Geldfluss aus der voranschlagswirksamen Gebarung (Saldo 3 + Saldo 4)	x	x	x	100,00	100,00	0,00

Ansatz 265000	MVAG Code	MVAG Code	Konto	Tennisplätze u. -hallen	Ergebnisvoranschlag			Finanzierungsvoranschlag		
					VA 2022	VA 2021	RA 2020	VA 2022	VA 2021	RA 2020
Operative Gebarung										
1	211	311	x	Erträge aus der operativen Verwaltungstätigkeit / Einzahlungen aus der operativen Verwaltungstätigkeit	100,00	100,00	0,00	100,00	100,00	0,00
2	2115	3115		Erträge aus Besitz und wirtschaftlicher Tätigkeit / Einzahlungen aus Besitz und wirtschaftlicher Tätigkeit	100,00	100,00	0,00	100,00	100,00	0,00
265000			811000	Einnahmen aus Vermietung u. Verpachtung	100,00	100,00	0,00	100,00	100,00	0,00
SU	21	31	x	Summe Erträge / Summe Einzahlungen operative Gebarung	100,00	100,00	0,00	100,00	100,00	0,00
SU	22	32	x	Summe Aufwendungen / Summe Auszahlungen operative Gebarung	0,00	0,00	0,00	0,00	0,00	0,00
SA 0 / SA 1	SA0	SA1	x	(0) Nettoergebnis (21 - 22) / Saldo (1) Geldfluss aus der Operativen Gebarung (31 - 32)	100,00	100,00	0,00	100,00	100,00	0,00
SU	23	x	x	Summe Haushaltsrücklagen	0,00	0,00	0,00	x	x	x
SA 00	SA 00	x	x	Nettoergebnis nach Zuweisung und Entnahmen von Haushaltsrücklagen (SA 0 + / - SU23)	100,00	100,00	0,00	x	x	x

Investive Gebarung										
SU	x	33	x	Summe Einzahlungen investive Gebarung	x	x	x	0,00	0,00	0,00
SU	x	34		Summe Auszahlungen investive Gebarung	x	x	x	0,00	0,00	0,00
SA2	x	SA2		Saldo (2) Geldfluss aus der Investiven Gebarung (33 - 34)	x	x	x	0,00	0,00	0,00
SA3	x	SA3		Saldo (3) Nettofinanzierungssaldo (Saldo 1 + Saldo 2)	x	x	x	100,00	100,00	0,00

Finanzierungstätigkeit										
SU	x	35		Summe Einzahlungen aus der Finanzierungstätigkeit	x	x	x	0,00	0,00	0,00
SU	x	36		Summe Auszahlungen aus der Finanzierungstätigkeit	x	x	x	0,00	0,00	0,00
SA4	x	SA4		Saldo (4) Geldfluss aus der Finanzierungstätigkeit (35 - 36)	x	x	x	0,00	0,00	0,00
SA5	x	SA5		Saldo (5) Geldfluss aus der voranschlagswirksamen Gebarung (Saldo 3 + Saldo 4)	x	x	x	100,00	100,00	0,00

Unterabschnitt 266	MVAG Code	MVAG Code	Konto	Wintersportanlagen	Ergebnisvoranschlag			Finanzierungsvoranschlag		
					VA 2022	VA 2021	RA 2020	VA 2022	VA 2021	RA 2020
Unterabschnitt 266	SA 0 / SA 1	SA 0 / SA 1		(0) Nettoergebnis (21 - 22) / Saldo (1) Geldfluss aus der Operativen Gebarung (31 - 32)	-20.400,00	-20.500,00	-20.619,63	-16.300,00	-17.900,00	-12.979,47
Unterabschnitt 266	SA 00	SA 00		Nettoergebnis nach Zuweisung und Entnahmen von Haushaltsrücklagen (SA 0 + / - SU23)	-20.400,00	-20.500,00	-20.619,63	x	x	x
Unterabschnitt 266	SA 2	SA 2		Saldo (2) Geldfluss aus der Investiven Gebarung (33 - 34)	x	x	x	0,00	0,00	0,00
Unterabschnitt 266	SA 3	SA 3		Saldo (3) Nettofinanzierungssaldo (Saldo 1 + Saldo 2)	x	x	x	-16.300,00	-17.900,00	-12.979,47

Unterabschnitt 266	SA 4	SA 4		Saldo (4) Geldfluss aus der Finanzierungstätigkeit (35 - 36)	x	x	x	0,00	0,00	0,00
Unterabschnitt 266	SA 5	SA 5		Saldo (5) Geldfluss aus der voranschlagswirksamen Gebarung (Saldo 3 + Saldo 4)	x	x	x	-16.300,00	-17.900,00	-12.979,47

Ansatz 266000	MVAG Code	MVAG Code	Konto	Freizeitanlage Paternion	Ergebnisvoranschlag			Finanzierungsvoranschlag		
					VA 2022	VA 2021	RA 2020	VA 2022	VA 2021	RA 2020
Operative Gebarung										
1	211	311	x	Erträge aus der operativen Verwaltungstätigkeit / Einzahlungen aus der operativen Verwaltungstätigkeit	5.000,00	0,00	0,00	5.000,00	0,00	0,00
2	2114	3114		Erträge aus Leistungen / Einzahlungen aus Leistungen	5.000,00	0,00	0,00	5.000,00	0,00	0,00
266000			816000	Kostenbeiträge Gemeinden	5.000,00	0,00	0,00	5.000,00	0,00	0,00
1	212	312	x	Erträge aus Transfers / Einzahlungen aus Transfers (ohne Kapitaltransfers)	9.500,00	0,00	6.969,70	0,00	0,00	0,00
2	2127	x		Nicht finanzierungswirksamer Transferertrag / -	9.500,00	0,00	6.969,70	x	x	x
266000			813000	Erträge aus der Auflösung von Investitionszuschüssen (Kapitaltransfers)	9.500,00	0,00	6.969,70	x	x	x
SU	21	31	x	Summe Erträge / Summe Einzahlungen operative Gebarung	14.500,00	0,00	6.969,70	5.000,00	0,00	0,00
1	222	322	x	Sachaufwand (ohne Transferaufwand) / Auszahlungen aus Sachaufwand (ohne Transferaufwand)	34.900,00	20.500,00	27.589,33	21.300,00	17.900,00	12.979,47
2	2222	3222		Verwaltungs- und Betriebsaufwand / Auszahlungen für Verwaltungs- und Betriebsaufwand	1.600,00	5.100,00	4.620,56	1.600,00	5.100,00	4.620,56
266000			600100	Strom	1.500,00	5.000,00	4.585,96	1.500,00	5.000,00	4.585,96
266000			670000	Versicherungen	100,00	100,00	34,60	100,00	100,00	34,60
2	2223	3223		Leasing und Mietaufwand / Auszahlungen für Leasing und Mietaufwand	100,00	100,00	10,13	100,00	100,00	10,13
266000			700000	Miet- und Pachtufwand	100,00	100,00	10,13	100,00	100,00	10,13
2	2225	3225		Sonstiger Sachaufwand / Sonstige Auszahlungen aus Sachaufwand	19.600,00	12.700,00	8.348,78	19.600,00	12.700,00	8.348,78
266000			710000	Öffentliche Abgaben	200,00	200,00	200,00	200,00	200,00	200,00
266000			711000	Gebühren gemäß FAG	200,00	300,00	35,40	200,00	300,00	35,40
266000			720109	Kostenbeitr. WiH. Arbeiter	4.000,00	2.000,00	504,00	4.000,00	2.000,00	504,00
266000			720209	Kostenbeitr. WiH. Masch. u. Fahrz.	200,00	200,00	0,00	200,00	200,00	0,00
266000			728000	Entgelte für sonstige Leistungen	15.000,00	10.000,00	7.609,38	15.000,00	10.000,00	7.609,38
2	2226	x		Nicht finanzierungswirksamer Sachaufwand / -	13.600,00	2.600,00	14.609,86	x	x	x
266000			680500	Planmäßige Abschreibung - Sonderanlagen	11.000,00	0,00	12.084,82	x	x	x
266000			680700	Planmäßige Abschreibung - Amts-, Betriebs- und Geschäftsausstattung	2.600,00	2.600,00	2.525,04	x	x	x
SU	22	32	x	Summe Aufwendungen / Summe Auszahlungen operative Gebarung	34.900,00	20.500,00	27.589,33	21.300,00	17.900,00	12.979,47
SA 0 / SA 1	SA0	SA1	x	(0) Nettoergebnis (21 - 22) / Saldo (1) Geldfluss aus der Operativen Gebarung (31 - 32)	-20.400,00	-20.500,00	-20.619,63	-16.300,00	-17.900,00	-12.979,47
SU	23	x	x	Summe Haushaltsrücklagen	0,00	0,00	0,00	x	x	x
SA 00	SA 00	x	x	Nettoergebnis nach Zuweisung und Entnahmen von Haushaltsrücklagen (SA 0 + / - SU23)	-20.400,00	-20.500,00	-20.619,63	x	x	x

Investive Gebarung										
SU	x	33	x	Summe Einzahlungen investive Gebarung	x	x	x	0,00	0,00	0,00
SU	x	34		Summe Auszahlungen investive Gebarung	x	x	x	0,00	0,00	0,00
SA2	x	SA2		Saldo (2) Geldfluss aus der Investiven Gebarung (33 - 34)	x	x	x	0,00	0,00	0,00

Ansatz 266000	MVAG Code	MVAG Code	Konto	Freizeitanlage Paternion	Ergebnisvoranschlag			Finanzierungsvoranschlag		
					VA 2022	VA 2021	RA 2020	VA 2022	VA 2021	RA 2020
SA3	x	SA3		Saldo (3) Nettofinanzierungssaldo (Saldo 1 + Saldo 2)	x	x	x	-16.300,00	-17.900,00	-12.979,47

Finanzierungstätigkeit										
SU	x	35		Summe Einzahlungen aus der Finanzierungstätigkeit	x	x	x	0,00	0,00	0,00
SU	x	36		Summe Auszahlungen aus der Finanzierungstätigkeit	x	x	x	0,00	0,00	0,00
SA4	x	SA4		Saldo (4) Geldfluss aus der Finanzierungstätigkeit (35 - 36)	x	x	x	0,00	0,00	0,00
SA5	x	SA5		Saldo (5) Geldfluss aus der voranschlagswirksamen Gebarung (Saldo 3 + Saldo 4)	x	x	x	-16.300,00	-17.900,00	-12.979,47

Unterabschnitt 269	MVAG Code	MVAG Code	Konto	Sonstige Einrichtungen und Maßnahmen	Ergebnisvoranschlag			Finanzierungsvoranschlag		
					VA 2022	VA 2021	RA 2020	VA 2022	VA 2021	RA 2020
Unterabschnitt 269	SA 0 / SA 1	SA 0 / SA 1		(0) Nettoergebnis (21 - 22) / Saldo (1) Geldfluss aus der Operativen Gebarung (31 - 32)	-15.500,00	-18.000,00	-17.163,30	-15.500,00	-18.000,00	-17.064,30
Unterabschnitt 269	SA 00	SA 00		Nettoergebnis nach Zuweisung und Entnahmen von Haushaltsrücklagen (SA 0 + / - SU23)	-15.500,00	-18.000,00	-17.163,30	x	x	x
Unterabschnitt 269	SA 2	SA 2		Saldo (2) Geldfluss aus der Investiven Gebarung (33 - 34)	x	x	x	0,00	0,00	0,00
Unterabschnitt 269	SA 3	SA 3		Saldo (3) Nettofinanzierungssaldo (Saldo 1 + Saldo 2)	x	x	x	-15.500,00	-18.000,00	-17.064,30
Unterabschnitt 269	SA 4	SA 4		Saldo (4) Geldfluss aus der Finanzierungstätigkeit (35 - 36)	x	x	x	0,00	0,00	0,00
Unterabschnitt 269	SA 5	SA 5		Saldo (5) Geldfluss aus der voranschlagswirksamen Gebarung (Saldo 3 + Saldo 4)	x	x	x	-15.500,00	-18.000,00	-17.064,30

Ansatz 269000	MVAG Code	MVAG Code	Konto	Sonstige Einrichtungen und Maßnahmen	Ergebnisvoranschlag			Finanzierungsvoranschlag			
					VA 2022	VA 2021	RA 2020	VA 2022	VA 2021	RA 2020	
Operative Gebarung											
SU	21	31	x	Summe Erträge / Summe Einzahlungen operative Gebarung		0,00	0,00	0,00	0,00	0,00	0,00
1	222	322	x	Sachaufwand (ohne Transferaufwand) / Auszahlungen aus Sachaufwand (ohne Transferaufwand)		3.500,00	4.000,00	2.505,24	3.500,00	4.000,00	2.406,24
2	2225	3225		Sonstiger Sachaufwand / Sonstige Auszahlungen aus Sachaufwand		3.500,00	4.000,00	2.505,24	3.500,00	4.000,00	2.406,24
269000			711000	Gebühren gemäß FAG		2.500,00	3.000,00	2.187,24	2.500,00	3.000,00	2.187,24
269000			728000	Entgelte für sonstige Leistungen		1.000,00	1.000,00	318,00	1.000,00	1.000,00	219,00
1	223	323	x	Transferaufwand (laufende Transfers und Kapitaltransfers) / Auszahlungen aus Transfers (ohne Kapitaltransfers)		12.000,00	14.000,00	14.658,06	12.000,00	14.000,00	14.658,06
2	2234	3234		Transferaufwand an Haushalte und Organisationen ohne Erwerbscharakter / Transferzahlungen an Haushalte und Organisationen ohne Erwerbscharakter		12.000,00	14.000,00	14.658,06	12.000,00	14.000,00	14.658,06
269000			757000	Subventionen an Vereine		12.000,00	14.000,00	14.658,06	12.000,00	14.000,00	14.658,06
SU	22	32	x	Summe Aufwendungen / Summe Auszahlungen operative Gebarung		15.500,00	18.000,00	17.163,30	15.500,00	18.000,00	17.064,30
SA 0 / SA 1	SA0	SA1	x	(0) Nettoergebnis (21 - 22) / Saldo (1) Geldfluss aus der Operativen Gebarung (31 - 32)		-15.500,00	-18.000,00	-17.163,30	-15.500,00	-18.000,00	-17.064,30
SU	23	x	x	Summe Haushaltsrücklagen		0,00	0,00	0,00	x	x	x
SA 00	SA 00	x	x	Nettoergebnis nach Zuweisung und Entnahmen von Haushaltsrücklagen (SA 0 + / - SU23)		-15.500,00	-18.000,00	-17.163,30	x	x	x

Investive Gebarung											
SU	x	33	x	Summe Einzahlungen investive Gebarung		x	x	x	0,00	0,00	0,00
SU	x	34		Summe Auszahlungen investive Gebarung		x	x	x	0,00	0,00	0,00
SA2	x	SA2		Saldo (2) Geldfluss aus der Investiven Gebarung (33 - 34)		x	x	x	0,00	0,00	0,00
SA3	x	SA3		Saldo (3) Nettofinanzierungssaldo (Saldo 1 + Saldo 2)		x	x	x	-15.500,00	-18.000,00	-17.064,30

Finanzierungstätigkeit											
SU	x	35		Summe Einzahlungen aus der Finanzierungstätigkeit		x	x	x	0,00	0,00	0,00
SU	x	36		Summe Auszahlungen aus der Finanzierungstätigkeit		x	x	x	0,00	0,00	0,00
SA4	x	SA4		Saldo (4) Geldfluss aus der Finanzierungstätigkeit (35 - 36)		x	x	x	0,00	0,00	0,00
SA5	x	SA5		Saldo (5) Geldfluss aus der voranschlagswirksamen Gebarung (Saldo 3 + Saldo 4)		x	x	x	-15.500,00	-18.000,00	-17.064,30

						Ergebnisvoranschlag			Finanzierungsvoranschlag		
--	--	--	--	--	--	---------------------	--	--	--------------------------	--	--

Abschnitt 27	MVAG Code	MVAG Code	Konto	Erwachsenenbildung	VA 2022	VA 2021	RA 2020	VA 2022	VA 2021	RA 2020
Abschnitt 27	SA 0 / SA 1	SA 0 / SA 1		(0) Nettoergebnis (21 - 22) / Saldo (1) Geldfluss aus der Operativen Gebarung (31 - 32)	-12.600,00	-11.500,00	-11.060,85	-10.300,00	-9.200,00	-8.919,18
Abschnitt 27	SA 00	SA 00		Nettoergebnis nach Zuweisung und Entnahmen von Haushaltsrücklagen (SA 0 + / - SU23)	-12.600,00	-11.500,00	-11.060,85	x	x	x
Abschnitt 27	SA 2	SA 2		Saldo (2) Geldfluss aus der Investiven Gebarung (33 - 34)	x	x	x	0,00	0,00	0,00
Abschnitt 27	SA 3	SA 3		Saldo (3) Nettofinanzierungssaldo (Saldo 1 + Saldo 2)	x	x	x	-10.300,00	-9.200,00	-8.919,18
Abschnitt 27	SA 4	SA 4		Saldo (4) Geldfluss aus der Finanzierungstätigkeit (35 - 36)	x	x	x	0,00	0,00	0,00
Abschnitt 27	SA 5	SA 5		Saldo (5) Geldfluss aus der voranschlagswirksamen Gebarung (Saldo 3 + Saldo 4)	x	x	x	-10.300,00	-9.200,00	-8.919,18

Unterabschnitt 273	MVAG Code	MVAG Code	Konto	Volksbüchereien	Ergebnisvoranschlag			Finanzierungsvoranschlag		
					VA 2022	VA 2021	RA 2020	VA 2022	VA 2021	RA 2020
Unterabschnitt 273	SA 0 / SA 1	SA 0 / SA 1		(0) Nettoergebnis (21 - 22) / Saldo (1) Geldfluss aus der Operativen Gebarung (31 - 32)	-12.600,00	-11.500,00	-11.060,85	-10.300,00	-9.200,00	-8.919,18
Unterabschnitt 273	SA 00	SA 00		Nettoergebnis nach Zuweisung und Entnahmen von Haushaltsrücklagen (SA 0 + / - SU23)	-12.600,00	-11.500,00	-11.060,85	x	x	x
Unterabschnitt 273	SA 2	SA 2		Saldo (2) Geldfluss aus der Investiven Gebarung (33 - 34)	x	x	x	0,00	0,00	0,00
Unterabschnitt 273	SA 3	SA 3		Saldo (3) Nettofinanzierungssaldo (Saldo 1 + Saldo 2)	x	x	x	-10.300,00	-9.200,00	-8.919,18
Unterabschnitt 273	SA 4	SA 4		Saldo (4) Geldfluss aus der Finanzierungstätigkeit (35 - 36)	x	x	x	0,00	0,00	0,00
Unterabschnitt 273	SA 5	SA 5		Saldo (5) Geldfluss aus der voranschlagswirksamen Gebarung (Saldo 3 + Saldo 4)	x	x	x	-10.300,00	-9.200,00	-8.919,18

Ansatz 273000	MVAG Code	MVAG Code	Konto	Gemeindebücherei	Ergebnisvoranschlag			Finanzierungsvoranschlag		
					VA 2022	VA 2021	RA 2020	VA 2022	VA 2021	RA 2020
Operative Gebarung										
1	211	311	x	Erträge aus der operativen Verwaltungstätigkeit / Einzahlungen aus der operativen Verwaltungstätigkeit	1.000,00	1.000,00	576,32	1.000,00	1.000,00	576,32
2	2113	3113		Erträge aus Gebühren / Einzahlungen aus Gebühren	1.000,00	1.000,00	576,32	1.000,00	1.000,00	576,32
273000			852000	Entlehnungsgebühren	1.000,00	1.000,00	576,32	1.000,00	1.000,00	576,32
SU	21	31	x	Summe Erträge / Summe Einzahlungen operative Gebarung	1.000,00	1.000,00	576,32	1.000,00	1.000,00	576,32
1	221	321	x	Personalaufwand / Auszahlungen aus Personalaufwand	9.000,00	7.900,00	7.460,75	9.000,00	7.900,00	7.460,75
2	2211	3211		Personalaufwand (Bezüge, Nebengeb., Mehrleistungen) / Auszahlungen für Personalaufwand (Bezüge, Nebengebühren und Mehrleistungsvergütungen)	7.000,00	5.900,00	5.971,17	7.000,00	5.900,00	5.971,17
273000			510000	Geldbezüge Vertragsbed.d.Verwaltung	6.000,00	5.000,00	5.145,67	6.000,00	5.000,00	5.145,67
273000			565100	Leistungsprämie (K-GMG)	1.000,00	900,00	825,50	1.000,00	900,00	825,50
2	2212	3212		Gesetzlicher und freiwilliger Sozialaufwand / Auszahlungen für gesetzliche und freiwillige Sozialaufwendungen	2.000,00	2.000,00	1.489,58	2.000,00	2.000,00	1.489,58
273000			580000	Dienstgeberbeiträge zum Ausgleichsfonds für Familienbeihilfen	300,00	300,00	251,70	300,00	300,00	251,70
273000			582000	Sonstige Dienstgeberbeiträge zur sozialen Sicherheit	1.300,00	1.300,00	1.237,88	1.300,00	1.300,00	1.237,88
273000			582200	Vorsorge Dienstjubiläum	400,00	400,00	0,00	400,00	400,00	0,00
1	222	322	x	Sachaufwand (ohne Transferaufwand) / Auszahlungen aus Sachaufwand (ohne Transferaufwand)	4.600,00	4.600,00	4.176,42	2.300,00	2.300,00	2.034,75
2	2221	3221		Gebrauchs- und Verbrauchsgüter, Handelswaren / Auszahlungen für Gebrauchs- und Verbrauchsgüter, Handelswaren	1.300,00	1.300,00	1.074,90	1.300,00	1.300,00	1.074,90
273000			456000	Schreib-, Zeichen- u. Büromittel	300,00	300,00	0,00	300,00	300,00	0,00
273000			457000	Bücherankauf	1.000,00	1.000,00	1.074,90	1.000,00	1.000,00	1.074,90
2	2225	3225		Sonstiger Sachaufwand / Sonstige Auszahlungen aus Sachaufwand	1.000,00	1.000,00	959,85	1.000,00	1.000,00	959,85
273000			724000	Reisegebühren	100,00	100,00	0,00	100,00	100,00	0,00
273000			728000	Entgelte für sonstige Leistungen	900,00	900,00	959,85	900,00	900,00	959,85
2	2226	x		Nicht finanzierungswirksamer Sachaufwand / -	2.300,00	2.300,00	2.141,67	x	x	x
273000			680300	Planmäßige Abschreibung - Gebäude und Bauten	600,00	600,00	538,48	x	x	x
273000			680700	Planmäßige Abschreibung - Amts-, Betriebs- und Geschäftsausstattung	1.700,00	1.700,00	1.603,19	x	x	x
SU	22	32	x	Summe Aufwendungen / Summe Auszahlungen operative Gebarung	13.600,00	12.500,00	11.637,17	11.300,00	10.200,00	9.495,50
SA 0 / SA 1	SA0	SA1	x	(0) Nettoergebnis (21 - 22) / Saldo (1) Geldfluss aus der Operativen Gebarung (31 - 32)	-12.600,00	-11.500,00	-11.060,85	-10.300,00	-9.200,00	-8.919,18
SU	23	x	x	Summe Haushaltsrücklagen	0,00	0,00	0,00	x	x	x
SA 00	SA 00	x	x	Nettoergebnis nach Zuweisung und Entnahmen von Haushaltsrücklagen (SA 0 + / - SU23)	-12.600,00	-11.500,00	-11.060,85	x	x	x

Investive Gebarung										
SU	x	33	x	Summe Einzahlungen investive Gebarung	x	x	x	0,00	0,00	0,00

Ansatz 273000	MVAG Code	MVAG Code	Konto	Gemeindebücherei	Ergebnisvoranschlag			Finanzierungsvoranschlag		
					VA 2022	VA 2021	RA 2020	VA 2022	VA 2021	RA 2020
SU	x	34		Summe Auszahlungen investive Gebarung	x	x	x	0,00	0,00	0,00
SA2	x	SA2		Saldo (2) Geldfluss aus der Investiven Gebarung (33 - 34)	x	x	x	0,00	0,00	0,00
SA3	x	SA3		Saldo (3) Nettofinanzierungssaldo (Saldo 1 + Saldo 2)	x	x	x	-10.300,00	-9.200,00	-8.919,18

Finanzierungstätigkeit										
SU	x	35		Summe Einzahlungen aus der Finanzierungstätigkeit	x	x	x	0,00	0,00	0,00
SU	x	36		Summe Auszahlungen aus der Finanzierungstätigkeit	x	x	x	0,00	0,00	0,00
SA4	x	SA4		Saldo (4) Geldfluss aus der Finanzierungstätigkeit (35 - 36)	x	x	x	0,00	0,00	0,00
SA5	x	SA5		Saldo (5) Geldfluss aus der voranschlagswirksamen Gebarung (Saldo 3 + Saldo 4)	x	x	x	-10.300,00	-9.200,00	-8.919,18

Abschnitt 28	MVAG Code	MVAG Code	Konto	Forschung und Wissenschaft	Ergebnisvoranschlag			Finanzierungsvoranschlag		
					VA 2022	VA 2021	RA 2020	VA 2022	VA 2021	RA 2020
Abschnitt 28	SA 0 / SA 1	SA 0 / SA 1		(0) Nettoergebnis (21 - 22) / Saldo (1) Geldfluss aus der Operativen Gebarung (31 - 32)	-20.000,00	-25.000,00	-18.400,00	-20.000,00	-25.000,00	-18.400,00
Abschnitt 28	SA 00	SA 00		Nettoergebnis nach Zuweisung und Entnahmen von Haushaltsrücklagen (SA 0 + / - SU23)	-20.000,00	-25.000,00	-18.400,00	x	x	x
Abschnitt 28	SA 2	SA 2		Saldo (2) Geldfluss aus der Investiven Gebarung (33 - 34)	x	x	x	0,00	0,00	0,00
Abschnitt 28	SA 3	SA 3		Saldo (3) Nettofinanzierungssaldo (Saldo 1 + Saldo 2)	x	x	x	-20.000,00	-25.000,00	-18.400,00
Abschnitt 28	SA 4	SA 4		Saldo (4) Geldfluss aus der Finanzierungstätigkeit (35 - 36)	x	x	x	0,00	0,00	0,00
Abschnitt 28	SA 5	SA 5		Saldo (5) Geldfluss aus der voranschlagswirksamen Gebarung (Saldo 3 + Saldo 4)	x	x	x	-20.000,00	-25.000,00	-18.400,00

Unterabschnitt 282	MVAG Code	MVAG Code	Konto	Studienbeihilfen	Ergebnisvoranschlag			Finanzierungsvoranschlag		
					VA 2022	VA 2021	RA 2020	VA 2022	VA 2021	RA 2020
Unterabschnitt 282	SA 0 / SA 1	SA 0 / SA 1		(0) Nettoergebnis (21 - 22) / Saldo (1) Geldfluss aus der Operativen Gebarung (31 - 32)	-20.000,00	-25.000,00	-18.400,00	-20.000,00	-25.000,00	-18.400,00
Unterabschnitt 282	SA 00	SA 00		Nettoergebnis nach Zuweisung und Entnahmen von Haushaltsrücklagen (SA 0 + / - SU23)	-20.000,00	-25.000,00	-18.400,00	x	x	x
Unterabschnitt 282	SA 2	SA 2		Saldo (2) Geldfluss aus der Investiven Gebarung (33 - 34)	x	x	x	0,00	0,00	0,00
Unterabschnitt 282	SA 3	SA 3		Saldo (3) Nettofinanzierungssaldo (Saldo 1 + Saldo 2)	x	x	x	-20.000,00	-25.000,00	-18.400,00
Unterabschnitt 282	SA 4	SA 4		Saldo (4) Geldfluss aus der Finanzierungstätigkeit (35 - 36)	x	x	x	0,00	0,00	0,00

Unterabschnitt 282	SA 5	SA 5		Saldo (5) Geldfluss aus der voranschlagswirksamen Gebarung (Saldo 3 + Saldo 4)	x	x	x	-20.000,00	-25.000,00	-18.400,00
--------------------	------	------	--	--	---	---	---	------------	------------	------------

Ansatz 282000	MVAG Code	MVAG Code	Konto	Studienbeihilfen	Ergebnisvoranschlag			Finanzierungsvoranschlag		
					VA 2022	VA 2021	RA 2020	VA 2022	VA 2021	RA 2020
Operative Gebarung										
SU	21	31	x	Summe Erträge / Summe Einzahlungen operative Gebarung	0,00	0,00	0,00	0,00	0,00	0,00
1	223	323	x	Transferaufwand (laufende Transfers und Kapitaltransfers) / Auszahlungen aus Transfers (ohne Kapitaltransfers)	20.000,00	25.000,00	18.400,00	20.000,00	25.000,00	18.400,00
2	2234	3234		Transferaufwand an Haushalte und Organisationen ohne Erwerbscharakter / Transferzahlungen an Haushalte und Organisationen ohne Erwerbscharakter	20.000,00	25.000,00	18.400,00	20.000,00	25.000,00	18.400,00
282000			768000	Mobilitätsscheck f. Studenten	20.000,00	25.000,00	18.400,00	20.000,00	25.000,00	18.400,00
SU	22	32	x	Summe Aufwendungen / Summe Auszahlungen operative Gebarung	20.000,00	25.000,00	18.400,00	20.000,00	25.000,00	18.400,00
SA 0 / SA 1	SA0	SA1	x	(0) Nettoergebnis (21 - 22) / Saldo (1) Geldfluss aus der Operativen Gebarung (31 - 32)	-20.000,00	-25.000,00	-18.400,00	-20.000,00	-25.000,00	-18.400,00
SU	23	x	x	Summe Haushaltsrücklagen	0,00	0,00	0,00	x	x	x
SA 00	SA 00	x	x	Nettoergebnis nach Zuweisung und Entnahmen von Haushaltsrücklagen (SA 0 + / - SU23)	-20.000,00	-25.000,00	-18.400,00	x	x	x

Investive Gebarung										
SU	x	33	x	Summe Einzahlungen investive Gebarung	x	x	x	0,00	0,00	0,00
SU	x	34		Summe Auszahlungen investive Gebarung	x	x	x	0,00	0,00	0,00
SA2	x	SA2		Saldo (2) Geldfluss aus der Investiven Gebarung (33 - 34)	x	x	x	0,00	0,00	0,00
SA3	x	SA3		Saldo (3) Nettofinanzierungssaldo (Saldo 1 + Saldo 2)	x	x	x	-20.000,00	-25.000,00	-18.400,00

Finanzierungstätigkeit										
SU	x	35		Summe Einzahlungen aus der Finanzierungstätigkeit	x	x	x	0,00	0,00	0,00
SU	x	36		Summe Auszahlungen aus der Finanzierungstätigkeit	x	x	x	0,00	0,00	0,00
SA4	x	SA4		Saldo (4) Geldfluss aus der Finanzierungstätigkeit (35 - 36)	x	x	x	0,00	0,00	0,00
SA5	x	SA5		Saldo (5) Geldfluss aus der voranschlagswirksamen Gebarung (Saldo 3 + Saldo 4)	x	x	x	-20.000,00	-25.000,00	-18.400,00

Gruppe 3	MVAG Code	MVAG Code	Konto	Kunst, Kultur und Kultus	Ergebnisvoranschlag			Finanzierungsvoranschlag		
					VA 2022	VA 2021	RA 2020	VA 2022	VA 2021	RA 2020
Gruppe 3	SA 0 / SA 1	SA 0 / SA 1		(0) Nettoergebnis (21 - 22) / Saldo (1) Geldfluss aus der Operativen Gebarung (31 - 32)	-315.900,00	-295.200,00	-285.460,63	-259.600,00	-240.500,00	-241.293,92
Gruppe 3	SA 00	SA 00		Nettoergebnis nach Zuweisung und Entnahmen von Haushaltsrücklagen (SA 0 + / - SU23)	-315.900,00	-295.200,00	-285.460,63	x	x	x
Gruppe 3	SA 2	SA 2		Saldo (2) Geldfluss aus der Investiven Gebarung (33 - 34)	x	x	x	-26.000,00	-28.300,00	-5.613,08
Gruppe 3	SA 3	SA 3		Saldo (3) Nettofinanzierungssaldo (Saldo 1 + Saldo 2)	x	x	x	-285.600,00	-268.800,00	-246.907,00
Gruppe 3	SA 4	SA 4		Saldo (4) Geldfluss aus der Finanzierungstätigkeit (35 - 36)	x	x	x	-900,00	-900,00	-842,92
Gruppe 3	SA 5	SA 5		Saldo (5) Geldfluss aus der voranschlagswirksamen Gebarung (Saldo 3 + Saldo 4)	x	x	x	-286.500,00	-269.700,00	-247.749,92

Abschnitt 31	MVAG Code	MVAG Code	Konto	Bildende Künste	Ergebnisvoranschlag			Finanzierungsvoranschlag		
					VA 2022	VA 2021	RA 2020	VA 2022	VA 2021	RA 2020
Abschnitt 31	SA 0 / SA 1	SA 0 / SA 1		(0) Nettoergebnis (21 - 22) / Saldo (1) Geldfluss aus der Operativen Gebarung (31 - 32)	-6.000,00	-6.000,00	-5.828,00	-6.000,00	-6.000,00	-5.828,00
Abschnitt 31	SA 00	SA 00		Nettoergebnis nach Zuweisung und Entnahmen von Haushaltsrücklagen (SA 0 + / - SU23)	-6.000,00	-6.000,00	-5.828,00	x	x	x
Abschnitt 31	SA 2	SA 2		Saldo (2) Geldfluss aus der Investiven Gebarung (33 - 34)	x	x	x	0,00	0,00	0,00
Abschnitt 31	SA 3	SA 3		Saldo (3) Nettofinanzierungssaldo (Saldo 1 + Saldo 2)	x	x	x	-6.000,00	-6.000,00	-5.828,00
Abschnitt 31	SA 4	SA 4		Saldo (4) Geldfluss aus der Finanzierungstätigkeit (35 - 36)	x	x	x	0,00	0,00	0,00
Abschnitt 31	SA 5	SA 5		Saldo (5) Geldfluss aus der voranschlagswirksamen Gebarung (Saldo 3 + Saldo 4)	x	x	x	-6.000,00	-6.000,00	-5.828,00

Unterabschnitt 312	MVAG Code	MVAG Code	Konto	Maßnahmen zur Förderung der bildenen Künste	Ergebnisvoranschlag			Finanzierungsvoranschlag		
					VA 2022	VA 2021	RA 2020	VA 2022	VA 2021	RA 2020
Unterabschnitt 312	SA 0 / SA 1	SA 0 / SA 1		(0) Nettoergebnis (21 - 22) / Saldo (1) Geldfluss aus der Operativen Gebarung (31 - 32)	-6.000,00	-6.000,00	-5.828,00	-6.000,00	-6.000,00	-5.828,00
Unterabschnitt 312	SA 00	SA 00		Nettoergebnis nach Zuweisung und Entnahmen von Haushaltsrücklagen (SA 0 + / - SU23)	-6.000,00	-6.000,00	-5.828,00	x	x	x
Unterabschnitt 312	SA 2	SA 2		Saldo (2) Geldfluss aus der Investiven Gebarung (33 - 34)	x	x	x	0,00	0,00	0,00
Unterabschnitt 312	SA 3	SA 3		Saldo (3) Nettofinanzierungssaldo (Saldo 1 + Saldo 2)	x	x	x	-6.000,00	-6.000,00	-5.828,00
Unterabschnitt 312	SA 4	SA 4		Saldo (4) Geldfluss aus der Finanzierungstätigkeit (35 - 36)	x	x	x	0,00	0,00	0,00
Unterabschnitt 312	SA 5	SA 5		Saldo (5) Geldfluss aus der voranschlagswirksamen Gebarung (Saldo 3 + Saldo 4)	x	x	x	-6.000,00	-6.000,00	-5.828,00

Ansatz 312000	MVAG Code	MVAG Code	Konto	Maßnahmen zur Förderung der bildenen Künste	Ergebnisvoranschlag			Finanzierungsvoranschlag		
					VA 2022	VA 2021	RA 2020	VA 2022	VA 2021	RA 2020
Operative Gebarung										
SU	21	31	x	Summe Erträge / Summe Einzahlungen operative Gebarung	0,00	0,00	0,00	0,00	0,00	0,00
1	223	323	x	Transferaufwand (laufende Transfers und Kapitaltransfers) / Auszahlungen aus Transfers (ohne Kapitaltransfers)	6.000,00	6.000,00	5.828,00	6.000,00	6.000,00	5.828,00
2	2234	3234		Transferaufwand an Haushalte und Organisationen ohne Erwerbscharakter / Transferzahlungen an Haushalte und Organisationen ohne Erwerbscharakter	6.000,00	6.000,00	5.828,00	6.000,00	6.000,00	5.828,00
312000			757000	Transfers an Grünspan	6.000,00	6.000,00	5.828,00	6.000,00	6.000,00	5.828,00
SU	22	32	x	Summe Aufwendungen / Summe Auszahlungen operative Gebarung	6.000,00	6.000,00	5.828,00	6.000,00	6.000,00	5.828,00
SA 0 / SA 1	SA0	SA1	x	(0) Nettoergebnis (21 - 22) / Saldo (1) Geldfluss aus der Operativen Gebarung (31 - 32)	-6.000,00	-6.000,00	-5.828,00	-6.000,00	-6.000,00	-5.828,00
SU	23	x	x	Summe Haushaltsrücklagen	0,00	0,00	0,00	x	x	x
SA 00	SA 00	x	x	Nettoergebnis nach Zuweisung und Entnahmen von Haushaltsrücklagen (SA 0 + / - SU23)	-6.000,00	-6.000,00	-5.828,00	x	x	x

Investive Gebarung										
SU	x	33	x	Summe Einzahlungen investive Gebarung	x	x	x	0,00	0,00	0,00
SU	x	34		Summe Auszahlungen investive Gebarung	x	x	x	0,00	0,00	0,00
SA2	x	SA2		Saldo (2) Geldfluss aus der Investiven Gebarung (33 - 34)	x	x	x	0,00	0,00	0,00
SA3	x	SA3		Saldo (3) Nettofinanzierungssaldo (Saldo 1 + Saldo 2)	x	x	x	-6.000,00	-6.000,00	-5.828,00

Finanzierungstätigkeit										
SU	x	35		Summe Einzahlungen aus der Finanzierungstätigkeit	x	x	x	0,00	0,00	0,00
SU	x	36		Summe Auszahlungen aus der Finanzierungstätigkeit	x	x	x	0,00	0,00	0,00
SA4	x	SA4		Saldo (4) Geldfluss aus der Finanzierungstätigkeit (35 - 36)	x	x	x	0,00	0,00	0,00
SA5	x	SA5		Saldo (5) Geldfluss aus der voranschlagswirksamen Gebarung (Saldo 3 + Saldo 4)	x	x	x	-6.000,00	-6.000,00	-5.828,00

Abschnitt 32	MVAG Code	MVAG Code	Konto	Musik und darstellende Kunst	Ergebnisvoranschlag			Finanzierungsvoranschlag		
					VA 2022	VA 2021	RA 2020	VA 2022	VA 2021	RA 2020
Abschnitt 32	SA 0 / SA 1	SA 0 / SA 1		(0) Nettoergebnis (21 - 22) / Saldo (1) Geldfluss aus der Operativen Gebarung (31 - 32)	-4.800,00	-2.600,00	-177,07	-4.600,00	-2.600,00	-94,96
Abschnitt 32	SA 00	SA 00		Nettoergebnis nach Zuweisung und Entnahmen von Haushaltsrücklagen (SA 0 + / - SU23)	-4.800,00	-2.600,00	-177,07	x	x	x

Abschnitt 32	SA 2	SA 2		Saldo (2) Geldfluss aus der Investiven Gebarung (33 - 34)	x	x	x	-2.500,00	-2.600,00	-1.319,00
Abschnitt 32	SA 3	SA 3		Saldo (3) Nettofinanzierungssaldo (Saldo 1 + Saldo 2)	x	x	x	-7.100,00	-5.200,00	-1.413,96
Abschnitt 32	SA 4	SA 4		Saldo (4) Geldfluss aus der Finanzierungstätigkeit (35 - 36)	x	x	x	0,00	0,00	0,00
Abschnitt 32	SA 5	SA 5		Saldo (5) Geldfluss aus der voranschlagswirksamen Gebarung (Saldo 3 + Saldo 4)	x	x	x	-7.100,00	-5.200,00	-1.413,96

Unterabschnitt 320	MVAG Code	MVAG Code	Konto	Ausbildung in Musik und darstellender Kunst	Ergebnisvoranschlag			Finanzierungsvoranschlag		
					VA 2022	VA 2021	RA 2020	VA 2022	VA 2021	RA 2020
Unterabschnitt 320	SA 0 / SA 1	SA 0 / SA 1		(0) Nettoergebnis (21 - 22) / Saldo (1) Geldfluss aus der Operativen Gebarung (31 - 32)	-300,00	1.700,00	1.656,43	-100,00	1.700,00	1.738,54
Unterabschnitt 320	SA 00	SA 00		Nettoergebnis nach Zuweisung und Entnahmen von Haushaltsrücklagen (SA 0 + / - SU23)	-300,00	1.700,00	1.656,43	x	x	x
Unterabschnitt 320	SA 2	SA 2		Saldo (2) Geldfluss aus der Investiven Gebarung (33 - 34)	x	x	x	-2.500,00	-2.600,00	-1.319,00
Unterabschnitt 320	SA 3	SA 3		Saldo (3) Nettofinanzierungssaldo (Saldo 1 + Saldo 2)	x	x	x	-2.600,00	-900,00	419,54
Unterabschnitt 320	SA 4	SA 4		Saldo (4) Geldfluss aus der Finanzierungstätigkeit (35 - 36)	x	x	x	0,00	0,00	0,00
Unterabschnitt 320	SA 5	SA 5		Saldo (5) Geldfluss aus der voranschlagswirksamen Gebarung (Saldo 3 + Saldo 4)	x	x	x	-2.600,00	-900,00	419,54

Ansatz 320000	MVAG Code	MVAG Code	Konto	Musikschule Feistritz/Drau	Ergebnisvoranschlag			Finanzierungsvoranschlag		
					VA 2022	VA 2021	RA 2020	VA 2022	VA 2021	RA 2020
Operative Gebarung										
1	211	311	x	Erträge aus der operativen Verwaltungstätigkeit / Einzahlungen aus der operativen Verwaltungstätigkeit	8.000,00	10.000,00	10.204,70	8.000,00	10.000,00	10.204,70
2	2114	3114		Erträge aus Leistungen / Einzahlungen aus Leistungen	8.000,00	10.000,00	10.204,70	8.000,00	10.000,00	10.204,70
320000			810000	Erträge aus Leistungen	8.000,00	10.000,00	10.204,70	8.000,00	10.000,00	10.204,70
SU	21	31	x	Summe Erträge / Summe Einzahlungen operative Gebarung	8.000,00	10.000,00	10.204,70	8.000,00	10.000,00	10.204,70
1	222	322	x	Sachaufwand (ohne Transferaufwand) / Auszahlungen aus Sachaufwand (ohne Transferaufwand)	8.300,00	8.300,00	8.548,27	8.100,00	8.300,00	8.466,16
2	2221	3221		Gebrauchs- und Verbrauchsgüter, Handelswaren / Auszahlungen für Gebrauchs- und Verbrauchsgüter, Handelswaren	2.900,00	2.900,00	1.643,68	2.900,00	2.900,00	1.612,48
320000			400000	Geringwertige Wirtschaftsgüter	1.000,00	1.000,00	317,90	1.000,00	1.000,00	317,90
320000			456000	Schreib-, Zeichen u.sonst.Büromittel	400,00	400,00	267,96	400,00	400,00	236,76
320000			457000	Druckwerke	1.500,00	1.500,00	1.057,82	1.500,00	1.500,00	1.057,82
2	2222	3222		Verwaltungs- und Betriebsaufwand / Auszahlungen für Verwaltungs- und Betriebsaufwand	700,00	600,00	581,89	700,00	600,00	581,89
320000			630000	Postdienste	100,00	100,00	44,95	100,00	100,00	44,95
320000			631000	Telekommunikationsdienste	600,00	500,00	536,94	600,00	500,00	536,94
2	2223	3223		Leasing und Mietaufwand / Auszahlungen für Leasing und Mietaufwand	2.900,00	3.200,00	2.885,24	2.900,00	3.200,00	2.883,79
320000			700010	Mietzinse Schulgemeindeverband	2.200,00	2.500,00	2.191,20	2.200,00	2.500,00	2.191,20
320000			705000	Leasing Kopiergerät	700,00	700,00	694,04	700,00	700,00	692,59
2	2224	3224		Instandhaltung / Auszahlungen für Instandhaltung	1.300,00	1.300,00	3.388,00	1.300,00	1.300,00	3.388,00
320000			618000	Instandhaltung v.sonst.Anlagen	1.300,00	1.300,00	3.388,00	1.300,00	1.300,00	3.388,00
2	2225	3225		Sonstiger Sachaufwand / Sonstige Auszahlungen aus Sachaufwand	300,00	300,00	0,00	300,00	300,00	0,00
320000			728000	Entgelte für sonstige Leistungen	300,00	300,00	0,00	300,00	300,00	0,00
2	2226	x		Nicht finanzierungswirksamer Sachaufwand / -	200,00	0,00	49,46	x	x	x
320000			680700	Planmäßige Abschreibung - Amts-, Betriebs- und Geschäftsausstattung	200,00	0,00	49,46	x	x	x
SU	22	32	x	Summe Aufwendungen / Summe Auszahlungen operative Gebarung	8.300,00	8.300,00	8.548,27	8.100,00	8.300,00	8.466,16
SA 0 / SA 1	SA0	SA1	x	(0) Nettoergebnis (21 - 22) / Saldo (1) Geldfluss aus der Operativen Gebarung (31 - 32)	-300,00	1.700,00	1.656,43	-100,00	1.700,00	1.738,54
SU	23	x	x	Summe Haushaltsrücklagen	0,00	0,00	0,00	x	x	x
SA 00	SA 00	x	x	Nettoergebnis nach Zuweisung und Entnahmen von Haushaltsrücklagen (SA 0 + / - SU23)	-300,00	1.700,00	1.656,43	x	x	x

Investive Gebarung										
SU	x	33	x	Summe Einzahlungen investive Gebarung	x	x	x	0,00	0,00	0,00
1	x	341	x	Auszahlungen aus der Investitionstätigkeit	x	x	x	2.500,00	2.600,00	1.319,00
2	x	3415		Auszahlungen für den Erwerb von Amts-, Betriebs- und Geschäftsausstattung	x	x	x	2.500,00	2.600,00	1.319,00

Ansatz 320000	MVAG Code	MVAG Code	Konto	Musikschule Feistritz/Drau	Ergebnisvoranschlag			Finanzierungsvoranschlag		
					VA 2022	VA 2021	RA 2020	VA 2022	VA 2021	RA 2020
320000			042000	Amts-, Betriebs- und Geschäftsausstattung	x	x	x	2.500,00	2.600,00	1.319,00
SU	x	34		Summe Auszahlungen investive Gebarung	x	x	x	2.500,00	2.600,00	1.319,00
SA2	x	SA2		Saldo (2) Geldfluss aus der Investiven Gebarung (33 - 34)	x	x	x	-2.500,00	-2.600,00	-1.319,00
SA3	x	SA3		Saldo (3) Nettofinanzierungssaldo (Saldo 1 + Saldo 2)	x	x	x	-2.600,00	-900,00	419,54

Finanzierungstätigkeit										
SU	x	35		Summe Einzahlungen aus der Finanzierungstätigkeit	x	x	x	0,00	0,00	0,00
SU	x	36		Summe Auszahlungen aus der Finanzierungstätigkeit	x	x	x	0,00	0,00	0,00
SA4	x	SA4		Saldo (4) Geldfluss aus der Finanzierungstätigkeit (35 - 36)	x	x	x	0,00	0,00	0,00
SA5	x	SA5		Saldo (5) Geldfluss aus der voranschlagswirksamen Gebarung (Saldo 3 + Saldo 4)	x	x	x	-2.600,00	-900,00	419,54

Unterabschnitt 322	MVAG Code	MVAG Code	Konto	Maßnahmen zur Förderung der Musikpflege	Ergebnisvoranschlag			Finanzierungsvoranschlag		
					VA 2022	VA 2021	RA 2020	VA 2022	VA 2021	RA 2020
Unterabschnitt 322	SA 0 / SA 1	SA 0 / SA 1		(0) Nettoergebnis (21 - 22) / Saldo (1) Geldfluss aus der Operativen Gebarung (31 - 32)	-4.500,00	-4.300,00	-1.833,50	-4.500,00	-4.300,00	-1.833,50
Unterabschnitt 322	SA 00	SA 00		Nettoergebnis nach Zuweisung und Entnahmen von Haushaltsrücklagen (SA 0 + / - SU23)	-4.500,00	-4.300,00	-1.833,50	x	x	x
Unterabschnitt 322	SA 2	SA 2		Saldo (2) Geldfluss aus der Investiven Gebarung (33 - 34)	x	x	x	0,00	0,00	0,00
Unterabschnitt 322	SA 3	SA 3		Saldo (3) Nettofinanzierungssaldo (Saldo 1 + Saldo 2)	x	x	x	-4.500,00	-4.300,00	-1.833,50
Unterabschnitt 322	SA 4	SA 4		Saldo (4) Geldfluss aus der Finanzierungstätigkeit (35 - 36)	x	x	x	0,00	0,00	0,00
Unterabschnitt 322	SA 5	SA 5		Saldo (5) Geldfluss aus der voranschlagswirksamen Gebarung (Saldo 3 + Saldo 4)	x	x	x	-4.500,00	-4.300,00	-1.833,50

Ansatz 322000	MVAG Code	MVAG Code	Konto	Maßnahmen zur Förderung der Musikpflege	Ergebnisvoranschlag			Finanzierungsvoranschlag		
					VA 2022	VA 2021	RA 2020	VA 2022	VA 2021	RA 2020
Operative Gebarung										
SU	21	31	x	Summe Erträge / Summe Einzahlungen operative Gebarung	0,00	0,00	0,00	0,00	0,00	0,00
1	223	323	x	Transferaufwand (laufende Transfers und Kapitaltransfers) / Auszahlungen aus Transfers (ohne Kapitaltransfers)	4.500,00	4.300,00	1.833,50	4.500,00	4.300,00	1.833,50
2	2231	3231		Transferaufwand an Träger des öffentlichen Rechts / Transferzahlungen an Träger des öffentlichen Rechts	700,00	800,00	553,50	700,00	800,00	553,50
322000			752100	Schulerhaltsbeiträge	700,00	800,00	553,50	700,00	800,00	553,50
2	2234	3234		Transferaufwand an Haushalte und Organisationen ohne Erwerbscharakter / Transferzahlungen an Haushalte und Organisationen ohne Erwerbscharakter	3.800,00	3.500,00	1.280,00	3.800,00	3.500,00	1.280,00
322000			757000	Subventionen an Vereine	3.800,00	3.500,00	1.280,00	3.800,00	3.500,00	1.280,00
SU	22	32	x	Summe Aufwendungen / Summe Auszahlungen operative Gebarung	4.500,00	4.300,00	1.833,50	4.500,00	4.300,00	1.833,50
SA 0 / SA 1	SA0	SA1	x	(0) Nettoergebnis (21 - 22) / Saldo (1) Geldfluss aus der Operativen Gebarung (31 - 32)	-4.500,00	-4.300,00	-1.833,50	-4.500,00	-4.300,00	-1.833,50
SU	23	x	x	Summe Haushaltsrücklagen	0,00	0,00	0,00	x	x	x
SA 00	SA 00	x	x	Nettoergebnis nach Zuweisung und Entnahmen von Haushaltsrücklagen (SA 0 + / - SU23)	-4.500,00	-4.300,00	-1.833,50	x	x	x

Investive Gebarung										
SU	x	33	x	Summe Einzahlungen investive Gebarung	x	x	x	0,00	0,00	0,00
SU	x	34		Summe Auszahlungen investive Gebarung	x	x	x	0,00	0,00	0,00
SA2	x	SA2		Saldo (2) Geldfluss aus der Investiven Gebarung (33 - 34)	x	x	x	0,00	0,00	0,00
SA3	x	SA3		Saldo (3) Nettofinanzierungssaldo (Saldo 1 + Saldo 2)	x	x	x	-4.500,00	-4.300,00	-1.833,50

Finanzierungstätigkeit										
SU	x	35		Summe Einzahlungen aus der Finanzierungstätigkeit	x	x	x	0,00	0,00	0,00
SU	x	36		Summe Auszahlungen aus der Finanzierungstätigkeit	x	x	x	0,00	0,00	0,00
SA4	x	SA4		Saldo (4) Geldfluss aus der Finanzierungstätigkeit (35 - 36)	x	x	x	0,00	0,00	0,00
SA5	x	SA5		Saldo (5) Geldfluss aus der voranschlagswirksamen Gebarung (Saldo 3 + Saldo 4)	x	x	x	-4.500,00	-4.300,00	-1.833,50

Abschnitt 35	MVAG Code	MVAG Code	Konto	Sonstige Kunstpflege	Ergebnisvoranschlag			Finanzierungsvoranschlag		
					VA 2022	VA 2021	RA 2020	VA 2022	VA 2021	RA 2020

Abschnitt 35	SA 0 / SA 1	SA 0 / SA 1		(0) Nettoergebnis (21 - 22) / Saldo (1) Geldfluss aus der Operativen Gebarung (31 - 32)	-500,00	-500,00	0,00	-500,00	-500,00	0,00
Abschnitt 35	SA 00	SA 00		Nettoergebnis nach Zuweisung und Entnahmen von Haushaltsrücklagen (SA 0 + / - SU23)	-500,00	-500,00	0,00	x	x	x
Abschnitt 35	SA 2	SA 2		Saldo (2) Geldfluss aus der Investiven Gebarung (33 - 34)	x	x	x	0,00	0,00	0,00
Abschnitt 35	SA 3	SA 3		Saldo (3) Nettofinanzierungssaldo (Saldo 1 + Saldo 2)	x	x	x	-500,00	-500,00	0,00
Abschnitt 35	SA 4	SA 4		Saldo (4) Geldfluss aus der Finanzierungstätigkeit (35 - 36)	x	x	x	0,00	0,00	0,00
Abschnitt 35	SA 5	SA 5		Saldo (5) Geldfluss aus der voranschlagswirksamen Gebarung (Saldo 3 + Saldo 4)	x	x	x	-500,00	-500,00	0,00

Unterabschnitt 351	MVAG Code	MVAG Code	Konto	Maßnahmen zur Kunstpflege	Ergebnisvoranschlag			Finanzierungsvoranschlag		
					VA 2022	VA 2021	RA 2020	VA 2022	VA 2021	RA 2020
Unterabschnitt 351	SA 0 / SA 1	SA 0 / SA 1		(0) Nettoergebnis (21 - 22) / Saldo (1) Geldfluss aus der Operativen Gebarung (31 - 32)	-500,00	-500,00	0,00	-500,00	-500,00	0,00
Unterabschnitt 351	SA 00	SA 00		Nettoergebnis nach Zuweisung und Entnahmen von Haushaltsrücklagen (SA 0 + / - SU23)	-500,00	-500,00	0,00	x	x	x
Unterabschnitt 351	SA 2	SA 2		Saldo (2) Geldfluss aus der Investiven Gebarung (33 - 34)	x	x	x	0,00	0,00	0,00
Unterabschnitt 351	SA 3	SA 3		Saldo (3) Nettofinanzierungssaldo (Saldo 1 + Saldo 2)	x	x	x	-500,00	-500,00	0,00
Unterabschnitt 351	SA 4	SA 4		Saldo (4) Geldfluss aus der Finanzierungstätigkeit (35 - 36)	x	x	x	0,00	0,00	0,00
Unterabschnitt 351	SA 5	SA 5		Saldo (5) Geldfluss aus der voranschlagswirksamen Gebarung (Saldo 3 + Saldo 4)	x	x	x	-500,00	-500,00	0,00

Ansatz 351000	MVAG Code	MVAG Code	Konto	Maßnahmen zur Kunstpflege	Ergebnisvoranschlag			Finanzierungsvoranschlag		
					VA 2022	VA 2021	RA 2020	VA 2022	VA 2021	RA 2020
Operative Gebarung										
SU	21	31	x	Summe Erträge / Summe Einzahlungen operative Gebarung	0,00	0,00	0,00	0,00	0,00	0,00
1	223	323	x	Transferaufwand (laufende Transfers und Kapitaltransfers) / Auszahlungen aus Transfers (ohne Kapitaltransfers)	500,00	500,00	0,00	500,00	500,00	0,00
2	2234	3234		Transferaufwand an Haushalte und Organisationen ohne Erwerbscharakter / Transferzahlungen an Haushalte und Organisationen ohne Erwerbscharakter	500,00	500,00	0,00	500,00	500,00	0,00
351000			757000	Transfers.an private Organisationen	500,00	500,00	0,00	500,00	500,00	0,00
SU	22	32	x	Summe Aufwendungen / Summe Auszahlungen operative Gebarung	500,00	500,00	0,00	500,00	500,00	0,00
SA 0 / SA 1	SA0	SA1	x	(0) Nettoergebnis (21 - 22) / Saldo (1) Geldfluss aus der Operativen Gebarung (31 - 32)	-500,00	-500,00	0,00	-500,00	-500,00	0,00
SU	23	x	x	Summe Haushaltsrücklagen	0,00	0,00	0,00	x	x	x
SA 00	SA 00	x	x	Nettoergebnis nach Zuweisung und Entnahmen von Haushaltsrücklagen (SA 0 + / - SU23)	-500,00	-500,00	0,00	x	x	x

Investive Gebarung										
SU	x	33	x	Summe Einzahlungen investive Gebarung	x	x	x	0,00	0,00	0,00
SU	x	34		Summe Auszahlungen investive Gebarung	x	x	x	0,00	0,00	0,00
SA2	x	SA2		Saldo (2) Geldfluss aus der Investiven Gebarung (33 - 34)	x	x	x	0,00	0,00	0,00
SA3	x	SA3		Saldo (3) Nettofinanzierungssaldo (Saldo 1 + Saldo 2)	x	x	x	-500,00	-500,00	0,00

Finanzierungstätigkeit										
SU	x	35		Summe Einzahlungen aus der Finanzierungstätigkeit	x	x	x	0,00	0,00	0,00
SU	x	36		Summe Auszahlungen aus der Finanzierungstätigkeit	x	x	x	0,00	0,00	0,00
SA4	x	SA4		Saldo (4) Geldfluss aus der Finanzierungstätigkeit (35 - 36)	x	x	x	0,00	0,00	0,00
SA5	x	SA5		Saldo (5) Geldfluss aus der voranschlagswirksamen Gebarung (Saldo 3 + Saldo 4)	x	x	x	-500,00	-500,00	0,00

Abschnitt 36	MVAG Code	MVAG Code	Konto	Heimspflege	Ergebnisvoranschlag			Finanzierungsvoranschlag		
					VA 2022	VA 2021	RA 2020	VA 2022	VA 2021	RA 2020
Abschnitt 36	SA 0 / SA 1	SA 0 / SA 1		(0) Nettoergebnis (21 - 22) / Saldo (1) Geldfluss aus der Operativen Gebarung (31 - 32)	-154.200,00	-147.500,00	-128.929,90	-150.700,00	-144.500,00	-125.621,92
Abschnitt 36	SA 00	SA 00		Nettoergebnis nach Zuweisung und Entnahmen von Haushaltsrücklagen (SA 0 + / - SU23)	-154.200,00	-147.500,00	-128.929,90	x	x	x

Abschnitt 36	SA 2	SA 2		Saldo (2) Geldfluss aus der Investiven Gebarung (33 - 34)	x	x	x	-5.500,00	-7.000,00	-4.294,08
Abschnitt 36	SA 3	SA 3		Saldo (3) Nettofinanzierungssaldo (Saldo 1 + Saldo 2)	x	x	x	-156.200,00	-151.500,00	-129.916,00
Abschnitt 36	SA 4	SA 4		Saldo (4) Geldfluss aus der Finanzierungstätigkeit (35 - 36)	x	x	x	0,00	0,00	0,00
Abschnitt 36	SA 5	SA 5		Saldo (5) Geldfluss aus der voranschlagswirksamen Gebarung (Saldo 3 + Saldo 4)	x	x	x	-156.200,00	-151.500,00	-129.916,00

Unterabschnitt 361	MVAG Code	MVAG Code	Konto	Nichtwissenschaftliche Archive	Ergebnisvoranschlag			Finanzierungsvoranschlag		
					VA 2022	VA 2021	RA 2020	VA 2022	VA 2021	RA 2020
Unterabschnitt 361	SA 0 / SA 1	SA 0 / SA 1		(0) Nettoergebnis (21 - 22) / Saldo (1) Geldfluss aus der Operativen Gebarung (31 - 32)	200,00	100,00	280,00	200,00	100,00	280,00
Unterabschnitt 361	SA 00	SA 00		Nettoergebnis nach Zuweisung und Entnahmen von Haushaltsrücklagen (SA 0 + / - SU23)	200,00	100,00	280,00	x	x	x
Unterabschnitt 361	SA 2	SA 2		Saldo (2) Geldfluss aus der Investiven Gebarung (33 - 34)	x	x	x	0,00	0,00	0,00
Unterabschnitt 361	SA 3	SA 3		Saldo (3) Nettofinanzierungssaldo (Saldo 1 + Saldo 2)	x	x	x	200,00	100,00	280,00
Unterabschnitt 361	SA 4	SA 4		Saldo (4) Geldfluss aus der Finanzierungstätigkeit (35 - 36)	x	x	x	0,00	0,00	0,00
Unterabschnitt 361	SA 5	SA 5		Saldo (5) Geldfluss aus der voranschlagswirksamen Gebarung (Saldo 3 + Saldo 4)	x	x	x	200,00	100,00	280,00

Ansatz 361000	MVAG Code	MVAG Code	Konto	Nichtwissenschaftliche Archive	Ergebnisvoranschlag			Finanzierungsvoranschlag		
					VA 2022	VA 2021	RA 2020	VA 2022	VA 2021	RA 2020
Operative Gebarung										
1	211	311	x	Erträge aus der operativen Verwaltungstätigkeit / Einzahlungen aus der operativen Verwaltungstätigkeit	300,00	200,00	280,00	300,00	200,00	280,00
2	2114	3114		Erträge aus Leistungen / Einzahlungen aus Leistungen	300,00	200,00	280,00	300,00	200,00	280,00
361000			810000	Erträge aus Leistungen	300,00	200,00	280,00	300,00	200,00	280,00
SU	21	31	x	Summe Erträge / Summe Einzahlungen operative Gebarung	300,00	200,00	280,00	300,00	200,00	280,00
1	222	322	x	Sachaufwand (ohne Transferaufwand) / Auszahlungen aus Sachaufwand (ohne Transferaufwand)	100,00	100,00	0,00	100,00	100,00	0,00
2	2225	3225		Sonstiger Sachaufwand / Sonstige Auszahlungen aus Sachaufwand	100,00	100,00	0,00	100,00	100,00	0,00
361000			728000	Entgelte für sonstige Leistungen	100,00	100,00	0,00	100,00	100,00	0,00
SU	22	32	x	Summe Aufwendungen / Summe Auszahlungen operative Gebarung	100,00	100,00	0,00	100,00	100,00	0,00
SA 0 / SA 1	SA0	SA1	x	(0) Nettoergebnis (21 - 22) / Saldo (1) Geldfluss aus der Operativen Gebarung (31 - 32)	200,00	100,00	280,00	200,00	100,00	280,00
SU	23	x	x	Summe Haushaltsrücklagen	0,00	0,00	0,00	x	x	x
SA 00	SA 00	x	x	Nettoergebnis nach Zuweisung und Entnahmen von Haushaltsrücklagen (SA 0 + / - SU23)	200,00	100,00	280,00	x	x	x

Investive Gebarung										
SU	x	33	x	Summe Einzahlungen investive Gebarung	x	x	x	0,00	0,00	0,00
SU	x	34		Summe Auszahlungen investive Gebarung	x	x	x	0,00	0,00	0,00
SA2	x	SA2		Saldo (2) Geldfluss aus der Investiven Gebarung (33 - 34)	x	x	x	0,00	0,00	0,00
SA3	x	SA3		Saldo (3) Nettofinanzierungssaldo (Saldo 1 + Saldo 2)	x	x	x	200,00	100,00	280,00

Finanzierungstätigkeit										
SU	x	35		Summe Einzahlungen aus der Finanzierungstätigkeit	x	x	x	0,00	0,00	0,00
SU	x	36		Summe Auszahlungen aus der Finanzierungstätigkeit	x	x	x	0,00	0,00	0,00
SA4	x	SA4		Saldo (4) Geldfluss aus der Finanzierungstätigkeit (35 - 36)	x	x	x	0,00	0,00	0,00
SA5	x	SA5		Saldo (5) Geldfluss aus der voranschlagswirksamen Gebarung (Saldo 3 + Saldo 4)	x	x	x	200,00	100,00	280,00

Unterabschnitt 362	MVAG Code	MVAG Code	Konto	Denkmalpflege	Ergebnisvoranschlag			Finanzierungsvoranschlag		
					VA 2022	VA 2021	RA 2020	VA 2022	VA 2021	RA 2020
Unterabschnitt 362	SA 0 / SA 1	SA 0 / SA 1		(0) Nettoergebnis (21 - 22) / Saldo (1) Geldfluss aus der Operativen Gebarung (31 - 32)	-4.300,00	-3.400,00	-3.091,09	-4.300,00	-3.400,00	-3.030,09

Unterabschnitt 362	SA 00	SA 00		Nettoergebnis nach Zuweisung und Entnahmen von Haushaltsrücklagen (SA 0 + / - SU23)	-4.300,00	-3.400,00	-3.091,09	x	x	x
Unterabschnitt 362	SA 2	SA 2		Saldo (2) Geldfluss aus der Investiven Gebarung (33 - 34)	x	x	x	0,00	0,00	0,00
Unterabschnitt 362	SA 3	SA 3		Saldo (3) Nettofinanzierungssaldo (Saldo 1 + Saldo 2)	x	x	x	-4.300,00	-3.400,00	-3.030,09
Unterabschnitt 362	SA 4	SA 4		Saldo (4) Geldfluss aus der Finanzierungstätigkeit (35 - 36)	x	x	x	0,00	0,00	0,00
Unterabschnitt 362	SA 5	SA 5		Saldo (5) Geldfluss aus der voranschlagswirksamen Gebarung (Saldo 3 + Saldo 4)	x	x	x	-4.300,00	-3.400,00	-3.030,09

Ansatz 362000	MVAG Code	MVAG Code	Konto	Denkmalpflege	Ergebnisvoranschlag			Finanzierungsvoranschlag			
					VA 2022	VA 2021	RA 2020	VA 2022	VA 2021	RA 2020	
Operative Gebarung											
SU	21	31	x	Summe Erträge / Summe Einzahlungen operative Gebarung		0,00	0,00	0,00	0,00	0,00	0,00
1	222	322	x	Sachaufwand (ohne Transferaufwand) / Auszahlungen aus Sachaufwand (ohne Transferaufwand)		4.300,00	3.400,00	3.091,09	4.300,00	3.400,00	3.030,09
2	2221	3221		Gebrauchs- und Verbrauchsgüter, Handelswaren / Auszahlungen für Gebrauchs- und Verbrauchsgüter, Handelswaren		200,00	200,00	61,00	200,00	200,00	0,00
362000			459000	Sonstige Verbrauchsgüter		200,00	200,00	61,00	200,00	200,00	0,00
2	2222	3222		Verwaltungs- und Betriebsaufwand / Auszahlungen für Verwaltungs- und Betriebsaufwand		200,00	200,00	140,00	200,00	200,00	140,00
362000			600100	Strom		200,00	200,00	140,00	200,00	200,00	140,00
2	2224	3224		Instandhaltung / Auszahlungen für Instandhaltung		500,00	500,00	2,46	500,00	500,00	2,46
362000			619000	Instandhaltung von Sonderanlagen		500,00	500,00	2,46	500,00	500,00	2,46
2	2225	3225		Sonstiger Sachaufwand / Sonstige Auszahlungen aus Sachaufwand		3.400,00	2.500,00	2.887,63	3.400,00	2.500,00	2.887,63
362000			720109	Kostenbeitr. WiH. Arbeiter		2.000,00	1.500,00	2.121,00	2.000,00	1.500,00	2.121,00
362000			720209	Kostenbeitr. WiH. Masch. u. Fahrz.		400,00	300,00	221,30	400,00	300,00	221,30
362000			728000	Entgelte für sonstige Leistungen		1.000,00	700,00	545,33	1.000,00	700,00	545,33
SU	22	32	x	Summe Aufwendungen / Summe Auszahlungen operative Gebarung		4.300,00	3.400,00	3.091,09	4.300,00	3.400,00	3.030,09
SA 0 / SA 1	SA0	SA1	x	(0) Nettoergebnis (21 - 22) / Saldo (1) Geldfluss aus der Operativen Gebarung (31 - 32)		-4.300,00	-3.400,00	-3.091,09	-4.300,00	-3.400,00	-3.030,09
SU	23	x	x	Summe Haushaltsrücklagen		0,00	0,00	0,00	x	x	x
SA 00	SA 00	x	x	Nettoergebnis nach Zuweisung und Entnahmen von Haushaltsrücklagen (SA 0 + / - SU23)		-4.300,00	-3.400,00	-3.091,09	x	x	x

Investive Gebarung											
SU	x	33	x	Summe Einzahlungen investive Gebarung		x	x	x	0,00	0,00	0,00
SU	x	34		Summe Auszahlungen investive Gebarung		x	x	x	0,00	0,00	0,00
SA2	x	SA2		Saldo (2) Geldfluss aus der Investiven Gebarung (33 - 34)		x	x	x	0,00	0,00	0,00
SA3	x	SA3		Saldo (3) Nettofinanzierungssaldo (Saldo 1 + Saldo 2)		x	x	x	-4.300,00	-3.400,00	-3.030,09

Finanzierungstätigkeit											
SU	x	35		Summe Einzahlungen aus der Finanzierungstätigkeit		x	x	x	0,00	0,00	0,00
SU	x	36		Summe Auszahlungen aus der Finanzierungstätigkeit		x	x	x	0,00	0,00	0,00
SA4	x	SA4		Saldo (4) Geldfluss aus der Finanzierungstätigkeit (35 - 36)		x	x	x	0,00	0,00	0,00
SA5	x	SA5		Saldo (5) Geldfluss aus der voranschlagswirksamen Gebarung (Saldo 3 + Saldo 4)		x	x	x	-4.300,00	-3.400,00	-3.030,09

Unterabschnitt 363	MVAG Code	MVAG Code	Konto	Altstadterhaltung und Ortsbildpflege	Ergebnisvoranschlag			Finanzierungsvoranschlag		
					VA 2022	VA 2021	RA 2020	VA 2022	VA 2021	RA 2020
Unterabschnitt 363	SA 0 / SA 1	SA 0 / SA 1		(0) Nettoergebnis (21 - 22) / Saldo (1) Geldfluss aus der Operativen Gebarung (31 - 32)	-144.800,00	-137.500,00	-120.649,71	-141.300,00	-134.500,00	-117.402,73
Unterabschnitt 363	SA 00	SA 00		Nettoergebnis nach Zuweisung und Entnahmen von Haushaltsrücklagen (SA 0 + / - SU23)	-144.800,00	-137.500,00	-120.649,71	x	x	x
Unterabschnitt 363	SA 2	SA 2		Saldo (2) Geldfluss aus der Investiven Gebarung (33 - 34)	x	x	x	-5.500,00	-7.000,00	-4.294,08
Unterabschnitt 363	SA 3	SA 3		Saldo (3) Nettofinanzierungssaldo (Saldo 1 + Saldo 2)	x	x	x	-146.800,00	-141.500,00	-121.696,81
Unterabschnitt 363	SA 4	SA 4		Saldo (4) Geldfluss aus der Finanzierungstätigkeit (35 - 36)	x	x	x	0,00	0,00	0,00
Unterabschnitt 363	SA 5	SA 5		Saldo (5) Geldfluss aus der voranschlagswirksamen Gebarung (Saldo 3 + Saldo 4)	x	x	x	-146.800,00	-141.500,00	-121.696,81

Ansatz 363000	MVAG Code	MVAG Code	Konto	Ortsbildpflege	Ergebnisvoranschlag			Finanzierungsvoranschlag			
					VA 2022	VA 2021	RA 2020	VA 2022	VA 2021	RA 2020	
Operative Gebarung											
SU	21	31	x	Summe Erträge / Summe Einzahlungen operative Gebarung		0,00	0,00	0,00	0,00	0,00	0,00
1	222	322	x	Sachaufwand (ohne Transferaufwand) / Auszahlungen aus Sachaufwand (ohne Transferaufwand)		141.800,00	134.500,00	117.520,37	141.300,00	134.500,00	117.402,73
2	2221	3221		Gebrauchs- und Verbrauchsgüter, Handelswaren / Auszahlungen für Gebrauchs- und Verbrauchsgüter, Handelswaren		500,00	500,00	597,80	500,00	500,00	538,40
363000			459000	Sonstige Verbrauchsgüter		500,00	500,00	597,80	500,00	500,00	538,40
2	2222	3222		Verwaltungs- und Betriebsaufwand / Auszahlungen für Verwaltungs- und Betriebsaufwand		800,00	1.000,00	629,06	800,00	1.000,00	629,06
363000			600100	Strom		800,00	1.000,00	629,06	800,00	1.000,00	629,06
2	2224	3224		Instandhaltung / Auszahlungen für Instandhaltung		15.000,00	15.000,00	3.821,68	15.000,00	15.000,00	3.821,68
363000			619000	Instandhaltung von Sonderanlagen		15.000,00	15.000,00	3.821,68	15.000,00	15.000,00	3.821,68
2	2225	3225		Sonstiger Sachaufwand / Sonstige Auszahlungen aus Sachaufwand		125.000,00	118.000,00	112.413,59	125.000,00	118.000,00	112.413,59
363000			711000	Gebühren gemäß FAG		15.000,00	12.000,00	19.027,80	15.000,00	12.000,00	19.027,80
363000			720109	Kostenbeitr. WiH. Arbeiter		90.000,00	85.000,00	75.621,00	90.000,00	85.000,00	75.621,00
363000			720209	Kostenbeitr. WiH. Masch. u. Fahrz.		12.000,00	12.000,00	11.607,90	12.000,00	12.000,00	11.607,90
363000			728000	Entgelte für sonstige Leistungen		8.000,00	9.000,00	6.156,89	8.000,00	9.000,00	6.156,89
2	2226	x		Nicht finanzierungswirksamer Sachaufwand / -		500,00	0,00	58,24	x	x	x
363000			680500	Planmäßige Abschreibung - Sonderanlagen		500,00	0,00	58,24	x	x	x
1	223	323	x	Transferaufwand (laufende Transfers und Kapitaltransfers) / Auszahlungen aus Transfers (ohne Kapitaltransfers)		3.000,00	3.000,00	3.129,34	0,00	0,00	0,00
2	2234	3234		Transferaufwand an Haushalte und Organisationen ohne Erwerbscharakter / Transferzahlungen an Haushalte und Organisationen ohne Erwerbscharakter		3.000,00	3.000,00	3.129,34	0,00	0,00	0,00
363000			778000	Kapitaltransfers an private Haushalte		3.000,00	3.000,00	3.129,34	x	x	x
SU	22	32	x	Summe Aufwendungen / Summe Auszahlungen operative Gebarung		144.800,00	137.500,00	120.649,71	141.300,00	134.500,00	117.402,73
SA 0 / SA 1	SA0	SA1	x	(0) Nettoergebnis (21 - 22) / Saldo (1) Geldfluss aus der Operativen Gebarung (31 - 32)		-144.800,00	-137.500,00	-120.649,71	-141.300,00	-134.500,00	-117.402,73
SU	23	x	x	Summe Haushaltsrücklagen		0,00	0,00	0,00	x	x	x
SA 00	SA 00	x	x	Nettoergebnis nach Zuweisung und Entnahmen von Haushaltsrücklagen (SA 0 + / - SU23)		-144.800,00	-137.500,00	-120.649,71	x	x	x

Investive Gebarung											
SU	x	33	x	Summe Einzahlungen investive Gebarung		x	x	x	0,00	0,00	0,00
1	x	341	x	Auszahlungen aus der Investitionstätigkeit		x	x	x	2.500,00	4.000,00	1.164,74
2	x	3412		Auszahlungen für den Erwerb von Grundstücken und Grundstückseinrichtungen		x	x	x	2.500,00	4.000,00	1.164,74
363000			050000	Sonderanlagen		x	x	x	2.500,00	4.000,00	1.164,74

Ansatz 363000	MVAG Code	MVAG Code	Konto	Ortsbildpflege	Ergebnisvoranschlag			Finanzierungsvoranschlag		
					VA 2022	VA 2021	RA 2020	VA 2022	VA 2021	RA 2020
1	x	343	x	Auszahlungen aus Kapitaltransfers	x	x	x	3.000,00	3.000,00	3.129,34
2	x	3434		Kapitaltransferzahlungen an Haushalte und Organisationen ohne Erwerbscharakter	x	x	x	3.000,00	3.000,00	3.129,34
363000			778000	Kapitaltransfers an private Haushalte	x	x	x	3.000,00	3.000,00	3.129,34
SU	x	34		Summe Auszahlungen investive Gebarung	x	x	x	5.500,00	7.000,00	4.294,08
SA2	x	SA2		Saldo (2) Geldfluss aus der Investiven Gebarung (33 - 34)	x	x	x	-5.500,00	-7.000,00	-4.294,08
SA3	x	SA3		Saldo (3) Nettofinanzierungssaldo (Saldo 1 + Saldo 2)	x	x	x	-146.800,00	-141.500,00	-121.696,81

Finanzierungstätigkeit										
SU	x	35		Summe Einzahlungen aus der Finanzierungstätigkeit	x	x	x	0,00	0,00	0,00
SU	x	36		Summe Auszahlungen aus der Finanzierungstätigkeit	x	x	x	0,00	0,00	0,00
SA4	x	SA4		Saldo (4) Geldfluss aus der Finanzierungstätigkeit (35 - 36)	x	x	x	0,00	0,00	0,00
SA5	x	SA5		Saldo (5) Geldfluss aus der voranschlagswirksamen Gebarung (Saldo 3 + Saldo 4)	x	x	x	-146.800,00	-141.500,00	-121.696,81

Unterabschnitt 369	MVAG Code	MVAG Code	Konto	Sonstige Einrichtungen und Maßnahmen	Ergebnisvoranschlag			Finanzierungsvoranschlag		
					VA 2022	VA 2021	RA 2020	VA 2022	VA 2021	RA 2020
Unterabschnitt 369	SA 0 / SA 1	SA 0 / SA 1		(0) Nettoergebnis (21 - 22) / Saldo (1) Geldfluss aus der Operativen Gebarung (31 - 32)	-5.300,00	-6.700,00	-5.469,10	-5.300,00	-6.700,00	-5.469,10
Unterabschnitt 369	SA 00	SA 00		Nettoergebnis nach Zuweisung und Entnahmen von Haushaltsrücklagen (SA 0 + / - SU23)	-5.300,00	-6.700,00	-5.469,10	x	x	x
Unterabschnitt 369	SA 2	SA 2		Saldo (2) Geldfluss aus der Investiven Gebarung (33 - 34)	x	x	x	0,00	0,00	0,00
Unterabschnitt 369	SA 3	SA 3		Saldo (3) Nettofinanzierungssaldo (Saldo 1 + Saldo 2)	x	x	x	-5.300,00	-6.700,00	-5.469,10
Unterabschnitt 369	SA 4	SA 4		Saldo (4) Geldfluss aus der Finanzierungstätigkeit (35 - 36)	x	x	x	0,00	0,00	0,00
Unterabschnitt 369	SA 5	SA 5		Saldo (5) Geldfluss aus der voranschlagswirksamen Gebarung (Saldo 3 + Saldo 4)	x	x	x	-5.300,00	-6.700,00	-5.469,10

Ansatz 369000	MVAG Code	MVAG Code	Konto	Sonstige Einrichtungen und Maßnahmen	Ergebnisvoranschlag			Finanzierungsvoranschlag		
					VA 2022	VA 2021	RA 2020	VA 2022	VA 2021	RA 2020
Operative Gebarung										
SU	21	31	x	Summe Erträge / Summe Einzahlungen operative Gebarung	0,00	0,00	0,00	0,00	0,00	0,00
1	222	322	x	Sachaufwand (ohne Transferaufwand) / Auszahlungen aus Sachaufwand (ohne Transferaufwand)	3.500,00	5.200,00	4.579,10	3.500,00	5.200,00	4.579,10
2	2225	3225		Sonstiger Sachaufwand / Sonstige Auszahlungen aus Sachaufwand	3.500,00	5.200,00	4.579,10	3.500,00	5.200,00	4.579,10
369000			720109	Kostenbeitr. WiH. Arbeiter	2.500,00	4.000,00	3.528,00	2.500,00	4.000,00	3.528,00
369000			720209	Kostenbeitr. WiH. Masch. u. Fahrz.	300,00	400,00	441,10	300,00	400,00	441,10
369000			728000	Entgelte für sonstige Leistungen	700,00	800,00	610,00	700,00	800,00	610,00
1	223	323	x	Transferaufwand (laufende Transfers und Kapitaltransfers) / Auszahlungen aus Transfers (ohne Kapitaltransfers)	1.800,00	1.500,00	890,00	1.800,00	1.500,00	890,00
2	2234	3234		Transferaufwand an Haushalte und Organisationen ohne Erwerbscharakter / Transferzahlungen an Haushalte und Organisationen ohne Erwerbscharakter	1.800,00	1.500,00	890,00	1.800,00	1.500,00	890,00
369000			757000	Subventionen an Vereine	1.800,00	1.500,00	890,00	1.800,00	1.500,00	890,00
SU	22	32	x	Summe Aufwendungen / Summe Auszahlungen operative Gebarung	5.300,00	6.700,00	5.469,10	5.300,00	6.700,00	5.469,10
SA 0 / SA 1	SA0	SA1	x	(0) Nettoergebnis (21 - 22) / Saldo (1) Geldfluss aus der Operativen Gebarung (31 - 32)	-5.300,00	-6.700,00	-5.469,10	-5.300,00	-6.700,00	-5.469,10
SU	23	x	x	Summe Haushaltsrücklagen	0,00	0,00	0,00	x	x	x
SA 00	SA 00	x	x	Nettoergebnis nach Zuweisung und Entnahmen von Haushaltsrücklagen (SA 0 + / - SU23)	-5.300,00	-6.700,00	-5.469,10	x	x	x

Investive Gebarung										
SU	x	33	x	Summe Einzahlungen investive Gebarung	x	x	x	0,00	0,00	0,00
SU	x	34		Summe Auszahlungen investive Gebarung	x	x	x	0,00	0,00	0,00
SA2	x	SA2		Saldo (2) Geldfluss aus der Investiven Gebarung (33 - 34)	x	x	x	0,00	0,00	0,00
SA3	x	SA3		Saldo (3) Nettofinanzierungssaldo (Saldo 1 + Saldo 2)	x	x	x	-5.300,00	-6.700,00	-5.469,10

Finanzierungstätigkeit										
SU	x	35		Summe Einzahlungen aus der Finanzierungstätigkeit	x	x	x	0,00	0,00	0,00
SU	x	36		Summe Auszahlungen aus der Finanzierungstätigkeit	x	x	x	0,00	0,00	0,00
SA4	x	SA4		Saldo (4) Geldfluss aus der Finanzierungstätigkeit (35 - 36)	x	x	x	0,00	0,00	0,00
SA5	x	SA5		Saldo (5) Geldfluss aus der voranschlagswirksamen Gebarung (Saldo 3 + Saldo 4)	x	x	x	-5.300,00	-6.700,00	-5.469,10

Abschnitt 38	MVAG Code	MVAG Code	Konto	Sonstige Kulturpflege	VA 2022	VA 2021	RA 2020	VA 2022	VA 2021	RA 2020
Abschnitt 38	SA 0 / SA 1	SA 0 / SA 1		(0) Nettoergebnis (21 - 22) / Saldo (1) Geldfluss aus der Operativen Gebarung (31 - 32)	-150.400,00	-138.600,00	-150.525,66	-115.800,00	-104.900,00	-109.749,04
Abschnitt 38	SA 00	SA 00		Nettoergebnis nach Zuweisung und Entnahmen von Haushaltsrücklagen (SA 0 + / - SU23)	-150.400,00	-138.600,00	-150.525,66	x	x	x
Abschnitt 38	SA 2	SA 2		Saldo (2) Geldfluss aus der Investiven Gebarung (33 - 34)	x	x	x	0,00	-700,00	0,00
Abschnitt 38	SA 3	SA 3		Saldo (3) Nettofinanzierungssaldo (Saldo 1 + Saldo 2)	x	x	x	-115.800,00	-105.600,00	-109.749,04
Abschnitt 38	SA 4	SA 4		Saldo (4) Geldfluss aus der Finanzierungstätigkeit (35 - 36)	x	x	x	-900,00	-900,00	-842,92
Abschnitt 38	SA 5	SA 5		Saldo (5) Geldfluss aus der voranschlagswirksamen Gebarung (Saldo 3 + Saldo 4)	x	x	x	-116.700,00	-106.500,00	-110.591,96

Unterabschnitt 380	MVAG Code	MVAG Code	Konto	Einrichtungen der Kulturpflege	Ergebnisvoranschlag			Finanzierungsvoranschlag		
					VA 2022	VA 2021	RA 2020	VA 2022	VA 2021	RA 2020
Unterabschnitt 380	SA 0 / SA 1	SA 0 / SA 1		(0) Nettoergebnis (21 - 22) / Saldo (1) Geldfluss aus der Operativen Gebarung (31 - 32)	-143.200,00	-132.900,00	-139.162,26	-108.600,00	-99.200,00	-98.385,64
Unterabschnitt 380	SA 00	SA 00		Nettoergebnis nach Zuweisung und Entnahmen von Haushaltsrücklagen (SA 0 + / - SU23)	-143.200,00	-132.900,00	-139.162,26	x	x	x
Unterabschnitt 380	SA 2	SA 2		Saldo (2) Geldfluss aus der Investiven Gebarung (33 - 34)	x	x	x	0,00	-700,00	0,00
Unterabschnitt 380	SA 3	SA 3		Saldo (3) Nettofinanzierungssaldo (Saldo 1 + Saldo 2)	x	x	x	-108.600,00	-99.900,00	-98.385,64
Unterabschnitt 380	SA 4	SA 4		Saldo (4) Geldfluss aus der Finanzierungstätigkeit (35 - 36)	x	x	x	-900,00	-900,00	-842,92
Unterabschnitt 380	SA 5	SA 5		Saldo (5) Geldfluss aus der voranschlagswirksamen Gebarung (Saldo 3 + Saldo 4)	x	x	x	-109.500,00	-100.800,00	-99.228,56

Ansatz 380000	MVAG Code	MVAG Code	Konto	Gemeinschaftshaus Feistritz/Drau	Ergebnisvoranschlag			Finanzierungsvoranschlag		
					VA 2022	VA 2021	RA 2020	VA 2022	VA 2021	RA 2020
Operative Gebarung										
1	211	311	x	Erträge aus der operativen Verwaltungstätigkeit / Einzahlungen aus der operativen Verwaltungstätigkeit	93.200,00	96.900,00	101.331,55	93.200,00	96.900,00	107.942,61
2	2115	3115		Erträge aus Besitz und wirtschaftlicher Tätigkeit / Einzahlungen aus Besitz und wirtschaftlicher Tätigkeit	92.900,00	96.600,00	100.756,55	92.900,00	96.600,00	107.367,61
380000			811000	Einnahm.Vermiet.u.Verp.u.BK. Polizei	21.500,00	20.500,00	20.578,69	21.500,00	20.500,00	21.178,67
380000			811010	Einnahm.Vermiet.u.Verp.u.BK. Polizei EG	3.500,00	3.000,00	2.812,20	3.500,00	3.000,00	3.472,20
380000			811020	Einnahm.Vermiet.u.Verpacht. Saalmiete	1.500,00	1.500,00	2.162,49	1.500,00	1.500,00	2.162,49
380000			811030	Einnahm.Vermiet.u.Verp.u.BK. Steiner eU	12.000,00	11.000,00	11.216,75	12.000,00	11.000,00	12.306,07
380000			811040	Einnahm.Vermiet.u.Verp.u.BK. gerdie OG	12.500,00	12.000,00	10.539,00	12.500,00	12.000,00	10.125,00
380000			811050	Einnahm.Verm.u.Verp. Brandstätter	1.500,00	1.500,00	2.965,98	1.500,00	1.500,00	2.965,98
380000			811060	Einnahm.Vermiet.u.Verp.u.BK. Post	0,00	8.000,00	15.723,98	0,00	8.000,00	15.723,98
380000			811070	Einnahm.Vermiet.u.Verp.u.BK. Wastl	23.000,00	21.000,00	17.239,45	23.000,00	21.000,00	19.414,45
380000			811080	Einnahm.Vermiet.u.Verp.u.BK. Kovacs	6.000,00	6.000,00	5.207,25	6.000,00	6.000,00	4.772,30
380000			811100	Einnahm.Heizkosten Polizei	4.500,00	4.000,00	4.064,11	4.500,00	4.000,00	5.489,08
380000			811110	Einnahm.Heizkosten Steiner eU	2.300,00	2.200,00	1.895,08	2.300,00	2.200,00	1.639,08
380000			811120	Einnahm.Heizkosten Gerdie	1.500,00	1.500,00	1.432,76	1.500,00	1.500,00	1.250,00
380000			811130	Einnahm.Heizkosten Post	0,00	1.200,00	2.254,07	0,00	1.200,00	2.254,07
380000			811140	Einnahm.Heizkosten Wastl	2.200,00	2.700,00	2.365,02	2.200,00	2.700,00	3.723,39
380000			811150	Einnahm.Heizkosten Kovacs	400,00	400,00	265,57	400,00	400,00	416,70
380000			811160	Einnahm.Heizkosten Polizei EG	500,00	100,00	34,15	500,00	100,00	474,15
2	2116	3116		Erträge aus Veräußerung und sonstige Erträge / Einzahlungen aus Veräußerung von geringwertigen Wirtschaftsgütern (GWG) und sonstige Einzahlungen	300,00	300,00	575,00	300,00	300,00	575,00
380000			829000	Einnahmen Reinigungsgebühren	300,00	300,00	575,00	300,00	300,00	575,00
1	212	312	x	Erträge aus Transfers / Einzahlungen aus Transfers (ohne Kapitaltransfers)	3.100,00	1.700,00	1.676,00	0,00	0,00	0,00
2	2127	x		Nicht finanzierungswirksamer Transferertrag / -	3.100,00	1.700,00	1.676,00	x	x	x
380000			813000	Erträge aus der Auflösung von Investitionszuschüssen (Kapitaltransfers)	3.100,00	1.700,00	1.676,00	x	x	x
SU	21	31	x	Summe Erträge / Summe Einzahlungen operative Gebarung	96.300,00	98.600,00	103.007,55	93.200,00	96.900,00	107.942,61
1	221	321	x	Personalaufwand / Auszahlungen aus Personalaufwand	45.100,00	42.800,00	43.765,66	45.100,00	42.800,00	43.714,05
2	2211	3211		Personalaufwand (Bezüge, Nebengeb., Mehrleistungen) / Auszahlungen für Personalaufwand (Bezüge, Nebengebühren und Mehrleistungsvergütungen)	36.200,00	34.500,00	34.498,57	36.200,00	34.500,00	34.498,57
380000			511000	Geldbezüge Vertragsbed.handw.Verwendung	32.000,00	32.000,00	30.752,98	32.000,00	32.000,00	30.752,98
380000			523000	Geldbezüge Arbeiter n.ganzjähr.beschäft.	2.500,00	2.500,00	3.745,59	2.500,00	2.500,00	3.745,59
380000			565100	Leistungsprämien K-GMG	1.700,00	0,00	0,00	1.700,00	0,00	0,00
2	2212	3212		Gesetzlicher und freiwilliger Sozialaufwand / Auszahlungen für gesetzliche und freiwillige Sozialaufwendungen	8.900,00	7.800,00	8.802,41	8.900,00	7.800,00	8.750,80

Ansatz 380000	MVAG Code	MVAG Code	Konto	Gemeinschaftshaus Feistritz/Drau	Ergebnisvoranschlag			Finanzierungsvoranschlag		
					VA 2022	VA 2021	RA 2020	VA 2022	VA 2021	RA 2020
380000			580000	Dienstgeberbeiträge zum Ausgleichsfonds für Familienbeihilfen	1.500,00	100,00	0,00	1.500,00	100,00	0,00
380000			582000	Sonstige Dienstgeberbeiträge zur sozialen Sicherheit	7.400,00	7.200,00	8.395,74	7.400,00	7.200,00	8.344,13
380000			590000	Freiwillige Sozialleistungen	0,00	500,00	406,67	0,00	500,00	406,67
2	2213	3213		Sonstiger Personalaufwand / Auszahlungen aus sonstigem Personalaufwand	0,00	500,00	464,68	0,00	500,00	464,68
380000			567000	Belohnungen und Geldaushilfen	0,00	500,00	464,68	0,00	500,00	464,68
1	222	322	x	Sachaufwand (ohne Transferaufwand) / Auszahlungen aus Sachaufwand (ohne Transferaufwand)	108.200,00	111.900,00	126.309,31	87.400,00	93.300,00	107.694,57
2	2221	3221		Gebrauchs- und Verbrauchsgüter, Handelswaren / Auszahlungen für Gebrauchs- und Verbrauchsgüter, Handelswaren	4.800,00	2.100,00	1.981,14	4.800,00	2.100,00	1.956,51
380000			400000	Geringwertige Wirtschaftsgüter	2.000,00	500,00	514,70	2.000,00	500,00	514,70
380000			452000	Treibstoffe	100,00	100,00	41,31	100,00	100,00	20,93
380000			454000	Reinigungsmittel	700,00	500,00	205,20	700,00	500,00	205,20
380000			459000	Sonstige Verbrauchsgüter	2.000,00	1.000,00	1.219,93	2.000,00	1.000,00	1.215,68
2	2222	3222		Verwaltungs- und Betriebsaufwand / Auszahlungen für Verwaltungs- und Betriebsaufwand	52.600,00	51.100,00	52.428,28	52.600,00	51.100,00	52.428,28
380000			600100	Strom	12.500,00	11.000,00	12.254,40	12.500,00	11.000,00	12.254,40
380000			600300	Fernwärme	36.000,00	36.000,00	36.311,88	36.000,00	36.000,00	36.311,88
380000			631000	Telekommunikationsdienste	800,00	800,00	712,99	800,00	800,00	712,99
380000			670000	Versicherungen	3.300,00	3.300,00	3.149,01	3.300,00	3.300,00	3.149,01
2	2224	3224		Instandhaltung / Auszahlungen für Instandhaltung	11.500,00	11.500,00	30.765,19	11.500,00	11.500,00	30.663,19
380000			614000	Instandhaltung von Gebäuden	10.000,00	10.000,00	28.770,17	10.000,00	10.000,00	28.668,17
380000			616000	Instandhaltung von Maschinen	500,00	500,00	374,33	500,00	500,00	374,33
380000			619000	Instandhaltung von Sonderanlagen	1.000,00	1.000,00	1.620,69	1.000,00	1.000,00	1.620,69
2	2225	3225		Sonstiger Sachaufwand / Sonstige Auszahlungen aus Sachaufwand	18.500,00	28.600,00	22.646,59	18.500,00	28.600,00	22.646,59
380000			710000	Öffentliche Abgaben	5.000,00	11.000,00	5.014,46	5.000,00	11.000,00	5.014,46
380000			711000	Gebühren gemäß FAG	5.500,00	5.500,00	5.400,07	5.500,00	5.500,00	5.400,07
380000			720109	Kostenbeitr. WiH. Arbeiter	6.000,00	9.000,00	6.636,00	6.000,00	9.000,00	6.636,00
380000			720209	Kostenbeitr. WiH. Masch. u. Fahrz.	500,00	600,00	381,80	500,00	600,00	381,80
380000			728000	Entgelte für sonstige Leistungen	1.500,00	2.500,00	5.214,26	1.500,00	2.500,00	5.214,26
2	2226	x		Nicht finanzierungswirksamer Sachaufwand / -	20.800,00	18.600,00	18.488,11	x	x	x
380000			680300	Planmäßige Abschreibung - Gebäude und Bauten	20.400,00	18.000,00	17.960,29	x	x	x
380000			680600	Planmäßige Abschreibung - Technische Anlagen, Fahrzeuge und Maschinen	400,00	600,00	527,82	x	x	x
SU	22	32	x	Summe Aufwendungen / Summe Auszahlungen operative Gebarung	153.300,00	154.700,00	170.074,97	132.500,00	136.100,00	151.408,62
SA 0 / SA 1	SA0	SA1	x	(0) Nettoergebnis (21 - 22) / Saldo (1) Geldfluss aus der Operativen Gebarung (31 - 32)	-57.000,00	-56.100,00	-67.067,42	-39.300,00	-39.200,00	-43.466,01
SU	23	x	x	Summe Haushaltsrücklagen	0,00	0,00	0,00	x	x	x

Ansatz 380000	MVAG Code	MVAG Code	Konto	Gemeinschaftshaus Feistritz/Drau	Ergebnisvoranschlag			Finanzierungsvoranschlag		
					VA 2022	VA 2021	RA 2020	VA 2022	VA 2021	RA 2020
SA 00	SA 00	x	x	Nettoergebnis nach Zuweisung und Entnahmen von Haushaltsrücklagen (SA 0 + / - SU23)	-57.000,00	-56.100,00	-67.067,42	x	x	x

Investive Gebarung										
1	x	333		Einzahlungen aus Kapitaltransfers	x	x	x	0,00	140.300,00	0,00
2	x	3331		Kapitaltransferzahlungen von Trägern des öffentlichen Rechts	x	x	x	0,00	140.300,00	0,00
380000			300000	Kapitaltransfers von Bund, Bundesfonds und Bundeskammern	x	x	x	0,00	70.200,00	0,00
380000			301100	Kapitaltransfers von Ländern u. Landesfonds - BZ im Rahmen	x	x	x	0,00	29.300,00	0,00
380000			301400	Kapitaltransfers von Ländern u. Landesfonds - 2. K-GHP (investiv)	x	x	x	0,00	40.800,00	0,00
SU	x	33	x	Summe Einzahlungen investive Gebarung	x	x	x	0,00	140.300,00	0,00
1	x	341	x	Auszahlungen aus der Investitionstätigkeit	x	x	x	0,00	140.300,00	0,00
2	x	3413		Auszahlungen für den Erwerb von Gebäuden und Bauten	x	x	x	0,00	140.300,00	0,00
380000			010000	Gebäude und Bauten	x	x	x	0,00	140.300,00	0,00
SU	x	34		Summe Auszahlungen investive Gebarung	x	x	x	0,00	140.300,00	0,00
SA2	x	SA2		Saldo (2) Geldfluss aus der Investiven Gebarung (33 - 34)	x	x	x	0,00	0,00	0,00
SA3	x	SA3		Saldo (3) Nettofinanzierungssaldo (Saldo 1 + Saldo 2)	x	x	x	-39.300,00	-39.200,00	-43.466,01

Finanzierungstätigkeit										
SU	x	35		Summe Einzahlungen aus der Finanzierungstätigkeit	x	x	x	0,00	0,00	0,00
SU	x	36		Summe Auszahlungen aus der Finanzierungstätigkeit	x	x	x	0,00	0,00	0,00
SA4	x	SA4		Saldo (4) Geldfluss aus der Finanzierungstätigkeit (35 - 36)	x	x	x	0,00	0,00	0,00
SA5	x	SA5		Saldo (5) Geldfluss aus der voranschlagswirksamen Gebarung (Saldo 3 + Saldo 4)	x	x	x	-39.300,00	-39.200,00	-43.466,01

Ansatz 380010	MVAG Code	MVAG Code	Konto	Gemeinschaftshaus Feistritz/Drau	Ergebnisvoranschlag			Finanzierungsvoranschlag		
					VA 2022	VA 2021	RA 2020	VA 2022	VA 2021	RA 2020
Operative Gebarung										
SU	21	31	x	Summe Erträge / Summe Einzahlungen operative Gebarung	0,00	0,00	0,00	0,00	0,00	0,00
SU	22	32	x	Summe Aufwendungen / Summe Auszahlungen operative Gebarung	0,00	0,00	0,00	0,00	0,00	0,00
SA 0 / SA 1	SA0	SA1	x	(0) Nettoergebnis (21 - 22) / Saldo (1) Geldfluss aus der Operativen Gebarung (31 - 32)	0,00	0,00	0,00	0,00	0,00	0,00
SU	23	x	x	Summe Haushaltsrücklagen	0,00	0,00	0,00	x	x	x
SA 00	SA 00	x	x	Nettoergebnis nach Zuweisung und Entnahmen von Haushaltsrücklagen (SA 0 + / - SU23)	0,00	0,00	0,00	x	x	x

Investive Gebarung										
1	x	333		Einzahlungen aus Kapitaltransfers	x	x	x	70.000,00	0,00	0,00
2	x	3331		Kapitaltransferzahlungen von Trägern des öffentlichen Rechts	x	x	x	70.000,00	0,00	0,00
380010			301100	Kapitaltransfers von Ländern, Landesfonds und Landeskammern - BZ im Rahmen	x	x	x	70.000,00	0,00	0,00
SU	x	33	x	Summe Einzahlungen investive Gebarung	x	x	x	70.000,00	0,00	0,00
1	x	341	x	Auszahlungen aus der Investitionstätigkeit	x	x	x	70.000,00	0,00	0,00
2	x	3413		Auszahlungen für den Erwerb von Gebäuden und Bauten	x	x	x	70.000,00	0,00	0,00
380010			010000	Gebäude und Bauten	x	x	x	70.000,00	0,00	0,00
SU	x	34		Summe Auszahlungen investive Gebarung	x	x	x	70.000,00	0,00	0,00
SA2	x	SA2		Saldo (2) Geldfluss aus der Investiven Gebarung (33 - 34)	x	x	x	0,00	0,00	0,00
SA3	x	SA3		Saldo (3) Nettofinanzierungssaldo (Saldo 1 + Saldo 2)	x	x	x	0,00	0,00	0,00

Finanzierungstätigkeit										
SU	x	35		Summe Einzahlungen aus der Finanzierungstätigkeit	x	x	x	0,00	0,00	0,00
SU	x	36		Summe Auszahlungen aus der Finanzierungstätigkeit	x	x	x	0,00	0,00	0,00
SA4	x	SA4		Saldo (4) Geldfluss aus der Finanzierungstätigkeit (35 - 36)	x	x	x	0,00	0,00	0,00
SA5	x	SA5		Saldo (5) Geldfluss aus der voranschlagswirksamen Gebarung (Saldo 3 + Saldo 4)	x	x	x	0,00	0,00	0,00

Ansatz 380100	MVAG Code	MVAG Code	Konto	Einrichtungen der Kulturpflege	Ergebnisvoranschlag			Finanzierungsvoranschlag		
					VA 2022	VA 2021	RA 2020	VA 2022	VA 2021	RA 2020
Operative Gebarung										
1	211	311	x	Erträge aus der operativen Verwaltungstätigkeit / Einzahlungen aus der operativen Verwaltungstätigkeit	2.200,00	2.200,00	960,00	2.200,00	2.200,00	960,00
2	2115	3115		Erträge aus Besitz und wirtschaftlicher Tätigkeit / Einzahlungen aus Besitz und wirtschaftlicher Tätigkeit	2.000,00	2.000,00	875,00	2.000,00	2.000,00	875,00
380100			811000	Einnahmen aus Vermietung u. Verpachtung	2.000,00	2.000,00	875,00	2.000,00	2.000,00	875,00
2	2116	3116		Erträge aus Veräußerung und sonstige Erträge / Einzahlungen aus Veräußerung von geringwertigen Wirtschaftsgütern (GWG) und sonstige Einzahlungen	200,00	200,00	85,00	200,00	200,00	85,00
380100			829000	Einnahmen Reinigungsgebühren	200,00	200,00	85,00	200,00	200,00	85,00
SU	21	31	x	Summe Erträge / Summe Einzahlungen operative Gebarung	2.200,00	2.200,00	960,00	2.200,00	2.200,00	960,00
1	221	321	x	Personalaufwand / Auszahlungen aus Personalaufwand	8.600,00	8.400,00	7.478,65	8.600,00	8.400,00	7.478,65
2	2211	3211		Personalaufwand (Bezüge, Nebengeb., Mehrleistungen) / Auszahlungen für Personalaufwand (Bezüge, Nebengebühren und Mehrleistungsvergütungen)	6.700,00	6.500,00	5.894,89	6.700,00	6.500,00	5.894,89
380100			511000	Geldbezüge Vertragsbed.handw.Verwendung	6.600,00	6.400,00	5.894,89	6.600,00	6.400,00	5.894,89
380100			565000	Mehrlleistungsvergütungen	100,00	100,00	0,00	100,00	100,00	0,00
2	2212	3212		Gesetzlicher und freiwilliger Sozialaufwand / Auszahlungen für gesetzliche und freiwillige Sozialaufwendungen	1.800,00	1.800,00	1.511,04	1.800,00	1.800,00	1.511,04
380100			580000	Dienstgeberbeiträge zum Ausgleichsfonds für Familienbeihilfen	300,00	300,00	232,74	300,00	300,00	232,74
380100			582000	Sonstige Dienstgeberbeiträge zur sozialen Sicherheit	1.500,00	1.500,00	1.278,30	1.500,00	1.500,00	1.278,30
2	2213	3213		Sonstiger Personalaufwand / Auszahlungen aus sonstigem Personalaufwand	100,00	100,00	72,72	100,00	100,00	72,72
380100			563000	Sonstige Aufwandsentschädigungen	100,00	100,00	72,72	100,00	100,00	72,72
1	222	322	x	Sachaufwand (ohne Transferaufwand) / Auszahlungen aus Sachaufwand (ohne Transferaufwand)	27.500,00	31.400,00	23.455,97	21.100,00	25.100,00	17.105,63
2	2221	3221		Gebrauchs- und Verbrauchsgüter, Handelswaren / Auszahlungen für Gebrauchs- und Verbrauchsgüter, Handelswaren	1.200,00	1.200,00	792,11	1.200,00	1.200,00	792,11
380100			400000	Geringwertige Wirtschaftsgüter	400,00	400,00	344,45	400,00	400,00	344,45
380100			454000	Reinigungsmittel	300,00	300,00	0,00	300,00	300,00	0,00
380100			459000	Sonstige Verbrauchsgüter	500,00	500,00	447,66	500,00	500,00	447,66
2	2222	3222		Verwaltungs- und Betriebsaufwand / Auszahlungen für Verwaltungs- und Betriebsaufwand	13.100,00	16.100,00	12.178,04	13.100,00	16.100,00	12.178,04
380100			600100	Strom	2.000,00	1.500,00	2.199,80	2.000,00	1.500,00	2.199,80
380100			600300	Fernwärme	10.000,00	13.500,00	8.726,29	10.000,00	13.500,00	8.726,29
380100			670000	Versicherungen	1.100,00	1.100,00	1.251,95	1.100,00	1.100,00	1.251,95
2	2224	3224		Instandhaltung / Auszahlungen für Instandhaltung	2.200,00	2.700,00	555,95	2.200,00	2.700,00	555,95
380100			614000	Instandhaltung von Gebäuden	1.500,00	2.000,00	234,85	1.500,00	2.000,00	234,85
380100			616000	Instandhaltung von Maschinen	300,00	300,00	0,00	300,00	300,00	0,00

Ansatz 380100	MVAG Code	MVAG Code	Konto	Einrichtungen der Kulturpflege	Ergebnisvoranschlag			Finanzierungsvoranschlag		
					VA 2022	VA 2021	RA 2020	VA 2022	VA 2021	RA 2020
380100			619000	Instandhaltung von Sonderanlagen	400,00	400,00	321,10	400,00	400,00	321,10
2	2225	3225		Sonstiger Sachaufwand / Sonstige Auszahlungen aus Sachaufwand	4.600,00	5.100,00	3.590,63	4.600,00	5.100,00	3.579,53
380100			710000	Öffentliche Abgaben	200,00	200,00	39,30	200,00	200,00	39,30
380100			711000	Gebühren gemäß FAG	900,00	1.100,00	743,67	900,00	1.100,00	743,67
380100			720109	Kostenbeitr. WiH. Arbeiter	2.500,00	2.500,00	1.743,00	2.500,00	2.500,00	1.743,00
380100			720209	Kostenbeitr. WiH. Masch. u. Fahrz.	300,00	300,00	169,70	300,00	300,00	169,70
380100			728000	Entgelt für sonstige Leistungen	700,00	1.000,00	894,96	700,00	1.000,00	883,86
2	2226	x		Nicht finanzierungswirksamer Sachaufwand / -	6.400,00	6.300,00	6.339,24	x	x	x
380100			680300	Planmäßige Abschreibung - Gebäude und Bauten	6.300,00	6.300,00	6.295,95	x	x	x
380100			680700	Planmäßige Abschreibung - Amts-, Betriebs- und Geschäftsausstattung	100,00	0,00	43,29	x	x	x
SU	22	32	x	Summe Aufwendungen / Summe Auszahlungen operative Gebarung	36.100,00	39.800,00	30.934,62	29.700,00	33.500,00	24.584,28
SA 0 / SA 1	SA0	SA1	x	(0) Nettoergebnis (21 - 22) / Saldo (1) Geldfluss aus der Operativen Gebarung (31 - 32)	-33.900,00	-37.600,00	-29.974,62	-27.500,00	-31.300,00	-23.624,28
SU	23	x	x	Summe Haushaltsrücklagen	0,00	0,00	0,00	x	x	x
SA 00	SA 00	x	x	Nettoergebnis nach Zuweisung und Entnahmen von Haushaltsrücklagen (SA 0 + / - SU23)	-33.900,00	-37.600,00	-29.974,62	x	x	x

Investive Gebarung										
SU	x	33	x	Summe Einzahlungen investive Gebarung	x	x	x	0,00	0,00	0,00
SU	x	34		Summe Auszahlungen investive Gebarung	x	x	x	0,00	0,00	0,00
SA2	x	SA2		Saldo (2) Geldfluss aus der Investiven Gebarung (33 - 34)	x	x	x	0,00	0,00	0,00
SA3	x	SA3		Saldo (3) Nettofinanzierungssaldo (Saldo 1 + Saldo 2)	x	x	x	-27.500,00	-31.300,00	-23.624,28

Finanzierungstätigkeit										
SU	x	35		Summe Einzahlungen aus der Finanzierungstätigkeit	x	x	x	0,00	0,00	0,00
SU	x	36		Summe Auszahlungen aus der Finanzierungstätigkeit	x	x	x	0,00	0,00	0,00
SA4	x	SA4		Saldo (4) Geldfluss aus der Finanzierungstätigkeit (35 - 36)	x	x	x	0,00	0,00	0,00
SA5	x	SA5		Saldo (5) Geldfluss aus der voranschlagswirksamen Gebarung (Saldo 3 + Saldo 4)	x	x	x	-27.500,00	-31.300,00	-23.624,28

Ansatz 380200	MVAG Code	MVAG Code	Konto	Freizeitzentrum Feffernitz	Ergebnisvoranschlag			Finanzierungsvoranschlag		
					VA 2022	VA 2021	RA 2020	VA 2022	VA 2021	RA 2020
Operative Gebarung										
1	211	311	x	Erträge aus der operativen Verwaltungstätigkeit / Einzahlungen aus der operativen Verwaltungstätigkeit	9.500,00	13.000,00	12.370,55	9.500,00	13.000,00	12.370,55
2	2114	3114		Erträge aus Leistungen / Einzahlungen aus Leistungen	300,00	300,00	110,32	300,00	300,00	110,32
380200			810000	Leistungserlöse PV-Anlage	300,00	300,00	110,32	300,00	300,00	110,32
2	2115	3115		Erträge aus Besitz und wirtschaftlicher Tätigkeit / Einzahlungen aus Besitz und wirtschaftlicher Tätigkeit	4.000,00	3.500,00	3.551,90	4.000,00	3.500,00	3.551,90
380200			811000	Einnahmen aus Vermietung u. Verpachtung	2.500,00	2.000,00	2.305,87	2.500,00	2.000,00	2.305,87
380200			811100	Einnahmen Heizkosten	1.500,00	1.500,00	1.246,03	1.500,00	1.500,00	1.246,03
2	2116	3116		Erträge aus Veräußerung und sonstige Erträge / Einzahlungen aus Veräußerung von geringwertigen Wirtschaftsgütern (GWG) und sonstige Einzahlungen	5.200,00	9.200,00	8.708,33	5.200,00	9.200,00	8.708,33
380200			829000	Einnahmen Kegelbahn	5.000,00	9.000,00	8.653,33	5.000,00	9.000,00	8.653,33
380200			829010	Reinigungsgebühren	200,00	200,00	55,00	200,00	200,00	55,00
1	212	312	x	Erträge aus Transfers / Einzahlungen aus Transfers (ohne Kapitaltransfers)	1.400,00	1.100,00	1.268,89	0,00	0,00	0,00
2	2127	x		Nicht finanzierungswirksamer Transferertrag / -	1.400,00	1.100,00	1.268,89	x	x	x
380200			813000	Erträge aus der Auflösung von Investitionszuschüssen (Kapitaltransfers)	1.400,00	1.100,00	1.268,89	x	x	x
SU	21	31	x	Summe Erträge / Summe Einzahlungen operative Gebarung	10.900,00	14.100,00	13.639,44	9.500,00	13.000,00	12.370,55
1	221	321	x	Personalaufwand / Auszahlungen aus Personalaufwand	10.000,00	10.100,00	8.672,48	10.000,00	10.100,00	8.672,48
2	2211	3211		Personalaufwand (Bezüge, Nebengeb., Mehrleistungen) / Auszahlungen für Personalaufwand (Bezüge, Nebengebühren und Mehrleistungsvergütungen)	6.500,00	6.500,00	6.199,20	6.500,00	6.500,00	6.199,20
380200			521000	Geldbezüge - Arbeiter ganzjährig besch.	6.500,00	6.500,00	6.199,20	6.500,00	6.500,00	6.199,20
2	2212	3212		Gesetzlicher und freiwilliger Sozialaufwand / Auszahlungen für gesetzliche und freiwillige Sozialaufwendungen	3.500,00	3.600,00	2.473,28	3.500,00	3.600,00	2.473,28
380200			580000	Dienstgeberbeiträge zum Ausgleichsfonds für Familienbeihilfen	300,00	300,00	385,04	300,00	300,00	385,04
380200			582000	Sonstige Dienstgeberbeiträge zur sozialen Sicherheit	2.300,00	2.400,00	2.088,24	2.300,00	2.400,00	2.088,24
380200			582100	Abfertigungsversicherung	700,00	700,00	0,00	700,00	700,00	0,00
380200			582200	Vorsorge Dienstjubiläum	200,00	200,00	0,00	200,00	200,00	0,00
1	222	322	x	Sachaufwand (ohne Transferaufwand) / Auszahlungen aus Sachaufwand (ohne Transferaufwand)	53.000,00	43.000,00	47.065,28	41.100,00	31.400,00	34.971,52
2	2221	3221		Gebrauchs- und Verbrauchsgüter, Handelswaren / Auszahlungen für Gebrauchs- und Verbrauchsgüter, Handelswaren	1.500,00	1.500,00	1.372,20	1.500,00	1.500,00	1.372,20
380200			400000	Geringwertige Wirtschaftsgüter	400,00	400,00	987,06	400,00	400,00	987,06
380200			454000	Reinigungsmittel	600,00	400,00	21,45	600,00	400,00	21,45
380200			456000	Schreib-, Zeichen- u. sonst. Büromittel	100,00	100,00	181,55	100,00	100,00	181,55
380200			459000	Sonstige Verbrauchsgüter	400,00	600,00	182,14	400,00	600,00	182,14
2	2222	3222		Verwaltungs- und Betriebsaufwand / Auszahlungen für Verwaltungs- und Betriebsaufwand	17.700,00	16.700,00	18.979,56	17.700,00	16.700,00	18.979,56

Ansatz 380200	MVAG Code	MVAG Code	Konto	Freizeitzentrum Feffernitz	Ergebnisvoranschlag			Finanzierungsvoranschlag		
					VA 2022	VA 2021	RA 2020	VA 2022	VA 2021	RA 2020
380200			600100	Strom	5.000,00	5.000,00	6.548,40	5.000,00	5.000,00	6.548,40
380200			600300	Fernwärme	10.000,00	9.000,00	10.058,10	10.000,00	9.000,00	10.058,10
380200			631000	Kommunikationsdienste	1.300,00	1.300,00	1.129,55	1.300,00	1.300,00	1.129,55
380200			670000	Versicherungen	1.400,00	1.400,00	1.243,51	1.400,00	1.400,00	1.243,51
2	2224	3224		Instandhaltung / Auszahlungen für Instandhaltung	11.800,00	2.800,00	2.646,37	11.800,00	2.800,00	2.507,65
380200			614000	Instandhaltung von Gebäuden	10.000,00	2.000,00	1.933,94	10.000,00	2.000,00	1.795,22
380200			616000	Instandhaltung von Maschinen	300,00	300,00	243,35	300,00	300,00	243,35
380200			619000	Instandhaltung von Sonderanlagen	1.500,00	500,00	469,08	1.500,00	500,00	469,08
2	2225	3225		Sonstiger Sachaufwand / Sonstige Auszahlungen aus Sachaufwand	10.100,00	10.400,00	12.112,11	10.100,00	10.400,00	12.112,11
380200			710000	Öffentliche Abgaben	1.500,00	1.500,00	1.434,46	1.500,00	1.500,00	1.434,46
380200			711000	Gebühren gemäß FAG	4.000,00	4.000,00	3.898,53	4.000,00	4.000,00	3.898,53
380200			720109	Kostenbeitr. WiH. Arbeiter	3.500,00	3.500,00	5.481,00	3.500,00	3.500,00	5.481,00
380200			720209	Kostenbeitr. WiH. Masch. u. Fahrz.	400,00	400,00	320,00	400,00	400,00	320,00
380200			728000	Entgelt für sonstige Leistungen	700,00	1.000,00	978,12	700,00	1.000,00	978,12
2	2226	x		Nicht finanzierungswirksamer Sachaufwand / -	11.900,00	11.600,00	11.955,04	x	x	x
380200			680300	Planmäßige Abschreibung - Gebäude und Bauten	11.000,00	11.000,00	10.961,45	x	x	x
380200			680500	Planmäßige Abschreibung - Sonderanlagen	500,00	0,00	220,59	x	x	x
380200			680600	Planmäßige Abschreibung - Technische Anlagen, Fahrzeuge und Maschinen	100,00	600,00	541,09	x	x	x
380200			680700	Planmäßige Abschreibung - Amts-, Betriebs- und Geschäftsausstattung	300,00	0,00	231,91	x	x	x
1	224	324	x	Finanzaufwand / Auszahlungen aus Finanzaufwand	200,00	200,00	21,90	200,00	200,00	21,90
2	2241	3241		Zinsen aus Finanzschulden, Finanzierungsleasing, Forderungskauf und derivativen Finanzinstrumenten mit Grundgeschäft / Auszahlungen für Zinsaufwand, für Finanzierungsleasing, für Forderungskauf, für Finanzschulden und derivative Finanzinstrumente mit Grundgeschäft	200,00	200,00	21,90	200,00	200,00	21,90
380200			650110	Zinsen für Finanzschulden Inland FZZ.I	100,00	100,00	8,62	100,00	100,00	8,62
380200			650120	Zinsen für Finanzschulden Inland FZZ.II	100,00	100,00	13,28	100,00	100,00	13,28
SU	22	32	x	Summe Aufwendungen / Summe Auszahlungen operative Gebarung	63.200,00	53.300,00	55.759,66	51.300,00	41.700,00	43.665,90
SA 0 / SA 1	SA0	SA1	x	(0) Nettoergebnis (21 - 22) / Saldo (1) Geldfluss aus der Operativen Gebarung (31 - 32)	-52.300,00	-39.200,00	-42.120,22	-41.800,00	-28.700,00	-31.295,35
SU	23	x	x	Summe Haushaltsrücklagen	0,00	0,00	0,00	x	x	x
SA 00	SA 00	x	x	Nettoergebnis nach Zuweisung und Entnahmen von Haushaltsrücklagen (SA 0 + / - SU23)	-52.300,00	-39.200,00	-42.120,22	x	x	x

Investive Gebarung										
SU	x	33	x	Summe Einzahlungen investive Gebarung	x	x	x	0,00	0,00	0,00
1	x	341	x	Auszahlungen aus der Investitionstätigkeit	x	x	x	0,00	700,00	0,00

Ansatz 380200	MVAG Code	MVAG Code	Konto	Freizeitzentrum Feffernitz	Ergebnisvoranschlag			Finanzierungsvoranschlag		
					VA 2022	VA 2021	RA 2020	VA 2022	VA 2021	RA 2020
2	x	3414		Auszahlungen für den Erwerb von technischen Anlagen, Fahrzeuge und Maschinen	x	x	x	0,00	700,00	0,00
380200			020000	Maschinen und maschinelle Anlagen	x	x	x	0,00	700,00	0,00
SU	x	34		Summe Auszahlungen investive Gebarung	x	x	x	0,00	700,00	0,00
SA2	x	SA2		Saldo (2) Geldfluss aus der Investiven Gebarung (33 - 34)	x	x	x	0,00	-700,00	0,00
SA3	x	SA3		Saldo (3) Nettofinanzierungssaldo (Saldo 1 + Saldo 2)	x	x	x	-41.800,00	-29.400,00	-31.295,35

Finanzierungstätigkeit										
SU	x	35		Summe Einzahlungen aus der Finanzierungstätigkeit	x	x	x	0,00	0,00	0,00
1	x	361	x	Auszahlungen aus der Tilgung von Finanzschulden	x	x	x	900,00	900,00	842,92
2	x	3611		Auszahlungen aus empfangenen Darlehen von öffentlichen Körperschaften und Rechtsträgern	x	x	x	900,00	900,00	842,92
380200			341010	Investitionsdarl.v.Länd.u.Landesf.FZZ.I	x	x	x	400,00	400,00	372,92
380200			341020	Investitionsdarl.v.Länd.u.Landesf.FZZ.II	x	x	x	500,00	500,00	470,00
SU	x	36		Summe Auszahlungen aus der Finanzierungstätigkeit	x	x	x	900,00	900,00	842,92
SA4	x	SA4		Saldo (4) Geldfluss aus der Finanzierungstätigkeit (35 - 36)	x	x	x	-900,00	-900,00	-842,92
SA5	x	SA5		Saldo (5) Geldfluss aus der voranschlagswirksamen Gebarung (Saldo 3 + Saldo 4)	x	x	x	-42.700,00	-30.300,00	-32.138,27

Unterabschnitt 381	MVAG Code	MVAG Code	Konto	Maßnahmen der Kulturpflege	Ergebnisvoranschlag			Finanzierungsvoranschlag		
					VA 2022	VA 2021	RA 2020	VA 2022	VA 2021	RA 2020
Unterabschnitt 381	SA 0 / SA 1	SA 0 / SA 1		(0) Nettoergebnis (21 - 22) / Saldo (1) Geldfluss aus der Operativen Gebarung (31 - 32)	-7.200,00	-5.700,00	-11.363,40	-7.200,00	-5.700,00	-11.363,40
Unterabschnitt 381	SA 00	SA 00		Nettoergebnis nach Zuweisung und Entnahmen von Haushaltsrücklagen (SA 0 + / - SU23)	-7.200,00	-5.700,00	-11.363,40	x	x	x
Unterabschnitt 381	SA 2	SA 2		Saldo (2) Geldfluss aus der Investiven Gebarung (33 - 34)	x	x	x	0,00	0,00	0,00
Unterabschnitt 381	SA 3	SA 3		Saldo (3) Nettofinanzierungssaldo (Saldo 1 + Saldo 2)	x	x	x	-7.200,00	-5.700,00	-11.363,40
Unterabschnitt 381	SA 4	SA 4		Saldo (4) Geldfluss aus der Finanzierungstätigkeit (35 - 36)	x	x	x	0,00	0,00	0,00
Unterabschnitt 381	SA 5	SA 5		Saldo (5) Geldfluss aus der voranschlagswirksamen Gebarung (Saldo 3 + Saldo 4)	x	x	x	-7.200,00	-5.700,00	-11.363,40

Ansatz 381000	MVAG Code	MVAG Code	Konto	Maßnahmen zur Kulturpflege	Ergebnisvoranschlag			Finanzierungsvoranschlag		
					VA 2022	VA 2021	RA 2020	VA 2022	VA 2021	RA 2020
Operative Gebarung										
1	212	312	x	Erträge aus Transfers / Einzahlungen aus Transfers (ohne Kapitaltransfers)	500,00	1.000,00	1.000,00	500,00	1.000,00	1.000,00
2	2121	3121		Transferertrag von Trägern des öffentlichen Rechts / Transferzahlungen von Trägern des öffentlichen Rechts	500,00	1.000,00	1.000,00	500,00	1.000,00	1.000,00
381000			861000	Transfers von Ländern, Landesfonds und Landeskammern	500,00	500,00	500,00	500,00	500,00	500,00
381000			861100	Bedarfszuweisungsmittel operative Gebarung	0,00	500,00	500,00	0,00	500,00	500,00
SU	21	31	x	Summe Erträge / Summe Einzahlungen operative Gebarung	500,00	1.000,00	1.000,00	500,00	1.000,00	1.000,00
1	222	322	x	Sachaufwand (ohne Transferaufwand) / Auszahlungen aus Sachaufwand (ohne Transferaufwand)	7.700,00	6.700,00	12.363,40	7.700,00	6.700,00	12.363,40
2	2225	3225		Sonstiger Sachaufwand / Sonstige Auszahlungen aus Sachaufwand	7.700,00	6.700,00	12.363,40	7.700,00	6.700,00	12.363,40
381000			720109	Kostenbeitr. WiH. Arbeiter	2.500,00	2.500,00	294,00	2.500,00	2.500,00	294,00
381000			720209	Kostenbeitr. WiH. Masch. u. Fahrz.	200,00	200,00	45,00	200,00	200,00	45,00
381000			728000	Entgelte für sonstige Leistungen	5.000,00	4.000,00	12.024,40	5.000,00	4.000,00	12.024,40
SU	22	32	x	Summe Aufwendungen / Summe Auszahlungen operative Gebarung	7.700,00	6.700,00	12.363,40	7.700,00	6.700,00	12.363,40
SA 0 / SA 1	SA0	SA1	x	(0) Nettoergebnis (21 - 22) / Saldo (1) Geldfluss aus der Operativen Gebarung (31 - 32)	-7.200,00	-5.700,00	-11.363,40	-7.200,00	-5.700,00	-11.363,40
SU	23	x	x	Summe Haushaltsrücklagen	0,00	0,00	0,00	x	x	x
SA 00	SA 00	x	x	Nettoergebnis nach Zuweisung und Entnahmen von Haushaltsrücklagen (SA 0 + / - SU23)	-7.200,00	-5.700,00	-11.363,40	x	x	x

Investive Gebarung										
SU	x	33	x	Summe Einzahlungen investive Gebarung	x	x	x	0,00	0,00	0,00
SU	x	34		Summe Auszahlungen investive Gebarung	x	x	x	0,00	0,00	0,00
SA2	x	SA2		Saldo (2) Geldfluss aus der Investiven Gebarung (33 - 34)	x	x	x	0,00	0,00	0,00
SA3	x	SA3		Saldo (3) Nettofinanzierungssaldo (Saldo 1 + Saldo 2)	x	x	x	-7.200,00	-5.700,00	-11.363,40

Finanzierungstätigkeit										
SU	x	35		Summe Einzahlungen aus der Finanzierungstätigkeit	x	x	x	0,00	0,00	0,00
SU	x	36		Summe Auszahlungen aus der Finanzierungstätigkeit	x	x	x	0,00	0,00	0,00
SA4	x	SA4		Saldo (4) Geldfluss aus der Finanzierungstätigkeit (35 - 36)	x	x	x	0,00	0,00	0,00
SA5	x	SA5		Saldo (5) Geldfluss aus der voranschlagswirksamen Gebarung (Saldo 3 + Saldo 4)	x	x	x	-7.200,00	-5.700,00	-11.363,40

					Ergebnisvoranschlag			Finanzierungsvoranschlag		
--	--	--	--	--	---------------------	--	--	--------------------------	--	--

Abschnitt 39	MVAG Code	MVAG Code	Konto	Kultus	VA 2022	VA 2021	RA 2020	VA 2022	VA 2021	RA 2020
Abschnitt 39	SA 0 / SA 1	SA 0 / SA 1		(0) Nettoergebnis (21 - 22) / Saldo (1) Geldfluss aus der Operativen Gebarung (31 - 32)	0,00	0,00	0,00	18.000,00	18.000,00	0,00
Abschnitt 39	SA 00	SA 00		Nettoergebnis nach Zuweisung und Entnahmen von Haushaltsrücklagen (SA 0 + / - SU23)	0,00	0,00	0,00	x	x	x
Abschnitt 39	SA 2	SA 2		Saldo (2) Geldfluss aus der Investiven Gebarung (33 - 34)	x	x	x	-18.000,00	-18.000,00	0,00
Abschnitt 39	SA 3	SA 3		Saldo (3) Nettofinanzierungssaldo (Saldo 1 + Saldo 2)	x	x	x	0,00	0,00	0,00
Abschnitt 39	SA 4	SA 4		Saldo (4) Geldfluss aus der Finanzierungstätigkeit (35 - 36)	x	x	x	0,00	0,00	0,00
Abschnitt 39	SA 5	SA 5		Saldo (5) Geldfluss aus der voranschlagswirksamen Gebarung (Saldo 3 + Saldo 4)	x	x	x	0,00	0,00	0,00

Unterabschnitt 390	MVAG Code	MVAG Code	Konto	Kirchliche Angelegenheiten	Ergebnisvoranschlag			Finanzierungsvoranschlag		
					VA 2022	VA 2021	RA 2020	VA 2022	VA 2021	RA 2020
Unterabschnitt 390	SA 0 / SA 1	SA 0 / SA 1		(0) Nettoergebnis (21 - 22) / Saldo (1) Geldfluss aus der Operativen Gebarung (31 - 32)	0,00	0,00	0,00	18.000,00	18.000,00	0,00
Unterabschnitt 390	SA 00	SA 00		Nettoergebnis nach Zuweisung und Entnahmen von Haushaltsrücklagen (SA 0 + / - SU23)	0,00	0,00	0,00	x	x	x
Unterabschnitt 390	SA 2	SA 2		Saldo (2) Geldfluss aus der Investiven Gebarung (33 - 34)	x	x	x	-18.000,00	-18.000,00	0,00
Unterabschnitt 390	SA 3	SA 3		Saldo (3) Nettofinanzierungssaldo (Saldo 1 + Saldo 2)	x	x	x	0,00	0,00	0,00
Unterabschnitt 390	SA 4	SA 4		Saldo (4) Geldfluss aus der Finanzierungstätigkeit (35 - 36)	x	x	x	0,00	0,00	0,00
Unterabschnitt 390	SA 5	SA 5		Saldo (5) Geldfluss aus der voranschlagswirksamen Gebarung (Saldo 3 + Saldo 4)	x	x	x	0,00	0,00	0,00

Ansatz 390000	MVAG Code	MVAG Code	Konto	Kirchliche Angelegenheiten	Ergebnisvoranschlag			Finanzierungsvoranschlag		
					VA 2022	VA 2021	RA 2020	VA 2022	VA 2021	RA 2020
Operative Gebarung										
1	212	312	x	Erträge aus Transfers / Einzahlungen aus Transfers (ohne Kapitaltransfers)	18.000,00	18.000,00	0,00	18.000,00	18.000,00	0,00
2	2121	3121		Transferertrag von Trägern des öffentlichen Rechts / Transferzahlungen von Trägern des öffentlichen Rechts	18.000,00	18.000,00	0,00	18.000,00	18.000,00	0,00
390000			871000	Kapitaltransfers aus Gemeinde-Bedarfszuweisungsmittel	18.000,00	18.000,00	0,00	18.000,00	18.000,00	0,00
SU	21	31	x	Summe Erträge / Summe Einzahlungen operative Gebarung	18.000,00	18.000,00	0,00	18.000,00	18.000,00	0,00
1	223	323	x	Transferaufwand (laufende Transfers und Kapitaltransfers) / Auszahlungen aus Transfers (ohne Kapitaltransfers)	18.000,00	18.000,00	0,00	0,00	0,00	0,00
2	2234	3234		Transferaufwand an Haushalte und Organisationen ohne Erwerbscharakter / Transferzahlungen an Haushalte und Organisationen ohne Erwerbscharakter	18.000,00	18.000,00	0,00	0,00	0,00	0,00
390000			777000	Kapitaltransfers an Pfarrkirchen	18.000,00	18.000,00	0,00	x	x	x
SU	22	32	x	Summe Aufwendungen / Summe Auszahlungen operative Gebarung	18.000,00	18.000,00	0,00	0,00	0,00	0,00
SA 0 / SA 1	SA0	SA1	x	(0) Nettoergebnis (21 - 22) / Saldo (1) Geldfluss aus der Operativen Gebarung (31 - 32)	0,00	0,00	0,00	18.000,00	18.000,00	0,00
SU	23	x	x	Summe Haushaltsrücklagen	0,00	0,00	0,00	x	x	x
SA 00	SA 00	x	x	Nettoergebnis nach Zuweisung und Entnahmen von Haushaltsrücklagen (SA 0 + / - SU23)	0,00	0,00	0,00	x	x	x

Investive Gebarung										
SU	x	33	x	Summe Einzahlungen investive Gebarung	x	x	x	0,00	0,00	0,00
1	x	343	x	Auszahlungen aus Kapitaltransfers	x	x	x	18.000,00	18.000,00	0,00
2	x	3434		Kapitaltransferzahlungen an Haushalte und Organisationen ohne Erwerbscharakter	x	x	x	18.000,00	18.000,00	0,00
390000			777000	Kapitaltransfers an Pfarrkirchen	x	x	x	18.000,00	18.000,00	0,00
SU	x	34		Summe Auszahlungen investive Gebarung	x	x	x	18.000,00	18.000,00	0,00
SA2	x	SA2		Saldo (2) Geldfluss aus der Investiven Gebarung (33 - 34)	x	x	x	-18.000,00	-18.000,00	0,00
SA3	x	SA3		Saldo (3) Nettofinanzierungssaldo (Saldo 1 + Saldo 2)	x	x	x	0,00	0,00	0,00

Finanzierungstätigkeit										
SU	x	35		Summe Einzahlungen aus der Finanzierungstätigkeit	x	x	x	0,00	0,00	0,00
SU	x	36		Summe Auszahlungen aus der Finanzierungstätigkeit	x	x	x	0,00	0,00	0,00
SA4	x	SA4		Saldo (4) Geldfluss aus der Finanzierungstätigkeit (35 - 36)	x	x	x	0,00	0,00	0,00
SA5	x	SA5		Saldo (5) Geldfluss aus der voranschlagswirksamen Gebarung (Saldo 3 + Saldo 4)	x	x	x	0,00	0,00	0,00

Gruppe 4	MVAG Code	MVAG Code	Konto	Soziale Wohlfahrt und Wohnbauförderung	Ergebnisvoranschlag			Finanzierungsvoranschlag		
					VA 2022	VA 2021	RA 2020	VA 2022	VA 2021	RA 2020
Gruppe 4	SA 0 / SA 1	SA 0 / SA 1		(0) Nettoergebnis (21 - 22) / Saldo (1) Geldfluss aus der Operativen Gebarung (31 - 32)	-2.031.300,00	-1.919.800,00	-1.833.398,88	-2.021.300,00	-1.905.800,00	-1.819.909,35
Gruppe 4	SA 00	SA 00		Nettoergebnis nach Zuweisung und Entnahmen von Haushaltsrücklagen (SA 0 + / - SU23)	-2.031.300,00	-1.919.800,00	-1.833.398,88	x	x	x
Gruppe 4	SA 2	SA 2		Saldo (2) Geldfluss aus der Investiven Gebarung (33 - 34)	x	x	x	-10.000,00	-14.000,00	-8.100,00
Gruppe 4	SA 3	SA 3		Saldo (3) Nettofinanzierungssaldo (Saldo 1 + Saldo 2)	x	x	x	-2.031.300,00	-1.919.800,00	-1.828.009,35
Gruppe 4	SA 4	SA 4		Saldo (4) Geldfluss aus der Finanzierungstätigkeit (35 - 36)	x	x	x	0,00	0,00	0,00
Gruppe 4	SA 5	SA 5		Saldo (5) Geldfluss aus der voranschlagswirksamen Gebarung (Saldo 3 + Saldo 4)	x	x	x	-2.031.300,00	-1.919.800,00	-1.828.009,35

Abschnitt 41	MVAG Code	MVAG Code	Konto	Allgemeine öffentliche Wohlfahrt	Ergebnisvoranschlag			Finanzierungsvoranschlag		
					VA 2022	VA 2021	RA 2020	VA 2022	VA 2021	RA 2020
Abschnitt 41	SA 0 / SA 1	SA 0 / SA 1		(0) Nettoergebnis (21 - 22) / Saldo (1) Geldfluss aus der Operativen Gebarung (31 - 32)	-1.950.700,00	-1.828.700,00	-1.752.245,11	-1.950.700,00	-1.828.700,00	-1.749.320,11
Abschnitt 41	SA 00	SA 00		Nettoergebnis nach Zuweisung und Entnahmen von Haushaltsrücklagen (SA 0 + / - SU23)	-1.950.700,00	-1.828.700,00	-1.752.245,11	x	x	x
Abschnitt 41	SA 2	SA 2		Saldo (2) Geldfluss aus der Investiven Gebarung (33 - 34)	x	x	x	0,00	0,00	0,00
Abschnitt 41	SA 3	SA 3		Saldo (3) Nettofinanzierungssaldo (Saldo 1 + Saldo 2)	x	x	x	-1.950.700,00	-1.828.700,00	-1.749.320,11
Abschnitt 41	SA 4	SA 4		Saldo (4) Geldfluss aus der Finanzierungstätigkeit (35 - 36)	x	x	x	0,00	0,00	0,00
Abschnitt 41	SA 5	SA 5		Saldo (5) Geldfluss aus der voranschlagswirksamen Gebarung (Saldo 3 + Saldo 4)	x	x	x	-1.950.700,00	-1.828.700,00	-1.749.320,11

Unterabschnitt 411	MVAG Code	MVAG Code	Konto	Maßnahmen der allgemeinen Sozialhilfe	Ergebnisvoranschlag			Finanzierungsvoranschlag		
					VA 2022	VA 2021	RA 2020	VA 2022	VA 2021	RA 2020
Unterabschnitt 411	SA 0 / SA 1	SA 0 / SA 1		(0) Nettoergebnis (21 - 22) / Saldo (1) Geldfluss aus der Operativen Gebarung (31 - 32)	-1.950.200,00	-1.828.200,00	-1.751.845,11	-1.950.200,00	-1.828.200,00	-1.748.920,11
Unterabschnitt 411	SA 00	SA 00		Nettoergebnis nach Zuweisung und Entnahmen von Haushaltsrücklagen (SA 0 + / - SU23)	-1.950.200,00	-1.828.200,00	-1.751.845,11	x	x	x
Unterabschnitt 411	SA 2	SA 2		Saldo (2) Geldfluss aus der Investiven Gebarung (33 - 34)	x	x	x	0,00	0,00	0,00
Unterabschnitt 411	SA 3	SA 3		Saldo (3) Nettofinanzierungssaldo (Saldo 1 + Saldo 2)	x	x	x	-1.950.200,00	-1.828.200,00	-1.748.920,11
Unterabschnitt 411	SA 4	SA 4		Saldo (4) Geldfluss aus der Finanzierungstätigkeit (35 - 36)	x	x	x	0,00	0,00	0,00
Unterabschnitt 411	SA 5	SA 5		Saldo (5) Geldfluss aus der voranschlagswirksamen Gebarung (Saldo 3 + Saldo 4)	x	x	x	-1.950.200,00	-1.828.200,00	-1.748.920,11

Ansatz 411000	MVAG Code	MVAG Code	Konto	Maßnahmen der allgemeinen Sozialhilfe	Ergebnisvoranschlag			Finanzierungsvoranschlag		
					VA 2022	VA 2021	RA 2020	VA 2022	VA 2021	RA 2020
Operative Gebarung										
1	211	311	x	Erträge aus der operativen Verwaltungstätigkeit / Einzahlungen aus der operativen Verwaltungstätigkeit	0,00	40.300,00	61.339,76	0,00	40.300,00	61.339,76
2	2116	3116		Erträge aus Veräußerung und sonstige Erträge / Einzahlungen aus Veräußerung von geringwertigen Wirtschaftsgütern (GWG) und sonstige Einzahlungen	0,00	40.300,00	61.339,76	0,00	40.300,00	61.339,76
411000			828000	Rückersätze Sozialhilfe (Kopfquote)	0,00	40.300,00	61.339,76	0,00	40.300,00	61.339,76
1	212	312	x	Erträge aus Transfers / Einzahlungen aus Transfers (ohne Kapitaltransfers)	7.800,00	3.500,00	3.452,72	7.800,00	3.500,00	0,00
2	2121	3121		Transferertrag von Trägern des öffentlichen Rechts / Transferzahlungen von Trägern des öffentlichen Rechts	7.800,00	3.500,00	3.452,72	7.800,00	3.500,00	0,00
411000			861400	Ktn. Zuschlagsabgabengesetz - Gutschrift	7.800,00	3.500,00	3.452,72	7.800,00	3.500,00	0,00
SU	21	31	x	Summe Erträge / Summe Einzahlungen operative Gebarung	7.800,00	43.800,00	64.792,48	7.800,00	43.800,00	61.339,76
1	223	323	x	Transferaufwand (laufende Transfers und Kapitaltransfers) / Auszahlungen aus Transfers (ohne Kapitaltransfers)	1.958.000,00	1.872.000,00	1.816.637,59	1.958.000,00	1.872.000,00	1.810.259,87
2	2231	3231		Transferaufwand an Träger des öffentlichen Rechts / Transferzahlungen an Träger des öffentlichen Rechts	1.950.000,00	1.865.000,00	1.809.857,59	1.950.000,00	1.865.000,00	1.803.479,87
411000			751600	Sozialhilfe Kopfquote	1.950.000,00	1.865.000,00	1.809.857,59	1.950.000,00	1.865.000,00	1.803.479,87
2	2234	3234		Transferaufwand an Haushalte und Organisationen ohne Erwerbscharakter / Transferzahlungen an Haushalte und Organisationen ohne Erwerbscharakter	8.000,00	7.000,00	6.780,00	8.000,00	7.000,00	6.780,00
411000			768000	Lfd.Transferzahl.a.privat.Haushalte	8.000,00	7.000,00	6.780,00	8.000,00	7.000,00	6.780,00
SU	22	32	x	Summe Aufwendungen / Summe Auszahlungen operative Gebarung	1.958.000,00	1.872.000,00	1.816.637,59	1.958.000,00	1.872.000,00	1.810.259,87
SA 0 / SA 1	SA0	SA1	x	(0) Nettoergebnis (21 - 22) / Saldo (1) Geldfluss aus der Operativen Gebarung (31 - 32)	-1.950.200,00	-1.828.200,00	-1.751.845,11	-1.950.200,00	-1.828.200,00	-1.748.920,11
SU	23	x	x	Summe Haushaltsrücklagen	0,00	0,00	0,00	x	x	x
SA 00	SA 00	x	x	Nettoergebnis nach Zuweisung und Entnahmen von Haushaltsrücklagen (SA 0 + / - SU23)	-1.950.200,00	-1.828.200,00	-1.751.845,11	x	x	x

Investive Gebarung										
SU	x	33	x	Summe Einzahlungen investive Gebarung	x	x	x	0,00	0,00	0,00
SU	x	34		Summe Auszahlungen investive Gebarung	x	x	x	0,00	0,00	0,00
SA2	x	SA2		Saldo (2) Geldfluss aus der Investiven Gebarung (33 - 34)	x	x	x	0,00	0,00	0,00
SA3	x	SA3		Saldo (3) Nettofinanzierungssaldo (Saldo 1 + Saldo 2)	x	x	x	-1.950.200,00	-1.828.200,00	-1.748.920,11

Finanzierungstätigkeit										
SU	x	35		Summe Einzahlungen aus der Finanzierungstätigkeit	x	x	x	0,00	0,00	0,00
SU	x	36		Summe Auszahlungen aus der Finanzierungstätigkeit	x	x	x	0,00	0,00	0,00
SA4	x	SA4		Saldo (4) Geldfluss aus der Finanzierungstätigkeit (35 - 36)	x	x	x	0,00	0,00	0,00

Ansatz 411000	MVAG Code	MVAG Code	Konto	Maßnahmen der allgemeinen Sozialhilfe	Ergebnisvoranschlag			Finanzierungsvoranschlag		
					VA 2022	VA 2021	RA 2020	VA 2022	VA 2021	RA 2020
SA5	x	SA5		Saldo (5) Geldfluss aus der voranschlagswirksamen Gebarung (Saldo 3 + Saldo 4)	x	x	x	-1.950.200,00	-1.828.200,00	-1.748.920,11

Unterabschnitt 419	MVAG Code	MVAG Code	Konto	Sonstige Einrichtungen und Maßnahmen	Ergebnisvoranschlag			Finanzierungsvoranschlag		
					VA 2022	VA 2021	RA 2020	VA 2022	VA 2021	RA 2020
Unterabschnitt 419	SA 0 / SA 1	SA 0 / SA 1		(0) Nettoergebnis (21 - 22) / Saldo (1) Geldfluss aus der Operativen Gebarung (31 - 32)	-500,00	-500,00	-400,00	-500,00	-500,00	-400,00
Unterabschnitt 419	SA 00	SA 00		Nettoergebnis nach Zuweisung und Entnahmen von Haushaltsrücklagen (SA 0 + / - SU23)	-500,00	-500,00	-400,00	x	x	x
Unterabschnitt 419	SA 2	SA 2		Saldo (2) Geldfluss aus der Investiven Gebarung (33 - 34)	x	x	x	0,00	0,00	0,00
Unterabschnitt 419	SA 3	SA 3		Saldo (3) Nettofinanzierungssaldo (Saldo 1 + Saldo 2)	x	x	x	-500,00	-500,00	-400,00
Unterabschnitt 419	SA 4	SA 4		Saldo (4) Geldfluss aus der Finanzierungstätigkeit (35 - 36)	x	x	x	0,00	0,00	0,00
Unterabschnitt 419	SA 5	SA 5		Saldo (5) Geldfluss aus der voranschlagswirksamen Gebarung (Saldo 3 + Saldo 4)	x	x	x	-500,00	-500,00	-400,00

Ansatz 419000	MVAG Code	MVAG Code	Konto	Sonstige Einrichtungen und Maßnahmen	Ergebnisvoranschlag			Finanzierungsvoranschlag		
					VA 2022	VA 2021	RA 2020	VA 2022	VA 2021	RA 2020
Operative Gebarung										
1	212	312	x	Erträge aus Transfers / Einzahlungen aus Transfers (ohne Kapitaltransfers)	27.000,00	0,00	0,00	27.000,00	0,00	0,00
2	2121	3121		Transferertrag von Trägern des öffentlichen Rechts / Transferzahlungen von Trägern des öffentlichen Rechts	27.000,00	0,00	0,00	27.000,00	0,00	0,00
419000			861100	Transfers von Ländern - Bedarfszuweisungsmittel operative Gebarung	27.000,00	0,00	0,00	27.000,00	0,00	0,00
SU	21	31	x	Summe Erträge / Summe Einzahlungen operative Gebarung	27.000,00	0,00	0,00	27.000,00	0,00	0,00
1	223	323	x	Transferaufwand (laufende Transfers und Kapitaltransfers) / Auszahlungen aus Transfers (ohne Kapitaltransfers)	27.500,00	500,00	400,00	27.500,00	500,00	400,00
2	2231	3231		Transferaufwand an Träger des öffentlichen Rechts / Transferzahlungen an Träger des öffentlichen Rechts	27.000,00	0,00	0,00	27.000,00	0,00	0,00
419000			754000	Transfers an sonstige Träger des öffentlichen Rechts	27.000,00	0,00	0,00	27.000,00	0,00	0,00
2	2234	3234		Transferaufwand an Haushalte und Organisationen ohne Erwerbscharakter / Transferzahlungen an Haushalte und Organisationen ohne Erwerbscharakter	500,00	500,00	400,00	500,00	500,00	400,00
419000			757000	Transfers an private Organisationen	500,00	500,00	400,00	500,00	500,00	400,00
SU	22	32	x	Summe Aufwendungen / Summe Auszahlungen operative Gebarung	27.500,00	500,00	400,00	27.500,00	500,00	400,00
SA 0 / SA 1	SA0	SA1	x	(0) Nettoergebnis (21 - 22) / Saldo (1) Geldfluss aus der Operativen Gebarung (31 - 32)	-500,00	-500,00	-400,00	-500,00	-500,00	-400,00
SU	23	x	x	Summe Haushaltsrücklagen	0,00	0,00	0,00	x	x	x
SA 00	SA 00	x	x	Nettoergebnis nach Zuweisung und Entnahmen von Haushaltsrücklagen (SA 0 + / - SU23)	-500,00	-500,00	-400,00	x	x	x

Investive Gebarung										
SU	x	33	x	Summe Einzahlungen investive Gebarung	x	x	x	0,00	0,00	0,00
SU	x	34		Summe Auszahlungen investive Gebarung	x	x	x	0,00	0,00	0,00
SA2	x	SA2		Saldo (2) Geldfluss aus der Investiven Gebarung (33 - 34)	x	x	x	0,00	0,00	0,00
SA3	x	SA3		Saldo (3) Nettofinanzierungssaldo (Saldo 1 + Saldo 2)	x	x	x	-500,00	-500,00	-400,00

Finanzierungstätigkeit										
SU	x	35		Summe Einzahlungen aus der Finanzierungstätigkeit	x	x	x	0,00	0,00	0,00
SU	x	36		Summe Auszahlungen aus der Finanzierungstätigkeit	x	x	x	0,00	0,00	0,00
SA4	x	SA4		Saldo (4) Geldfluss aus der Finanzierungstätigkeit (35 - 36)	x	x	x	0,00	0,00	0,00
SA5	x	SA5		Saldo (5) Geldfluss aus der voranschlagswirksamen Gebarung (Saldo 3 + Saldo 4)	x	x	x	-500,00	-500,00	-400,00

Abschnitt 42	MVAG Code	MVAG Code	Konto	Freie Wohlfahrt	Ergebnisvoranschlag			Finanzierungsvoranschlag		
					VA 2022	VA 2021	RA 2020	VA 2022	VA 2021	RA 2020
Abschnitt 42	SA 0 / SA 1	SA 0 / SA 1		(0) Nettoergebnis (21 - 22) / Saldo (1) Geldfluss aus der Operativen Gebarung (31 - 32)	-63.100,00	-64.100,00	-61.263,10	-63.100,00	-64.100,00	-60.667,50
Abschnitt 42	SA 00	SA 00		Nettoergebnis nach Zuweisung und Entnahmen von Haushaltsrücklagen (SA 0 + / - SU23)	-63.100,00	-64.100,00	-61.263,10	x	x	x
Abschnitt 42	SA 2	SA 2		Saldo (2) Geldfluss aus der Investiven Gebarung (33 - 34)	x	x	x	0,00	0,00	0,00
Abschnitt 42	SA 3	SA 3		Saldo (3) Nettofinanzierungssaldo (Saldo 1 + Saldo 2)	x	x	x	-63.100,00	-64.100,00	-60.667,50
Abschnitt 42	SA 4	SA 4		Saldo (4) Geldfluss aus der Finanzierungstätigkeit (35 - 36)	x	x	x	0,00	0,00	0,00
Abschnitt 42	SA 5	SA 5		Saldo (5) Geldfluss aus der voranschlagswirksamen Gebarung (Saldo 3 + Saldo 4)	x	x	x	-63.100,00	-64.100,00	-60.667,50

Unterabschnitt 423	MVAG Code	MVAG Code	Konto	Essen auf Rädern	Ergebnisvoranschlag			Finanzierungsvoranschlag		
					VA 2022	VA 2021	RA 2020	VA 2022	VA 2021	RA 2020
Unterabschnitt 423	SA 0 / SA 1	SA 0 / SA 1		(0) Nettoergebnis (21 - 22) / Saldo (1) Geldfluss aus der Operativen Gebarung (31 - 32)	-50.100,00	-51.100,00	-49.356,66	-50.100,00	-51.100,00	-49.356,66
Unterabschnitt 423	SA 00	SA 00		Nettoergebnis nach Zuweisung und Entnahmen von Haushaltsrücklagen (SA 0 + / - SU23)	-50.100,00	-51.100,00	-49.356,66	x	x	x
Unterabschnitt 423	SA 2	SA 2		Saldo (2) Geldfluss aus der Investiven Gebarung (33 - 34)	x	x	x	0,00	0,00	0,00
Unterabschnitt 423	SA 3	SA 3		Saldo (3) Nettofinanzierungssaldo (Saldo 1 + Saldo 2)	x	x	x	-50.100,00	-51.100,00	-49.356,66
Unterabschnitt 423	SA 4	SA 4		Saldo (4) Geldfluss aus der Finanzierungstätigkeit (35 - 36)	x	x	x	0,00	0,00	0,00
Unterabschnitt 423	SA 5	SA 5		Saldo (5) Geldfluss aus der voranschlagswirksamen Gebarung (Saldo 3 + Saldo 4)	x	x	x	-50.100,00	-51.100,00	-49.356,66

Ansatz 423000	MVAG Code	MVAG Code	Konto	Essen auf Rädern	Ergebnisvoranschlag			Finanzierungsvoranschlag		
					VA 2022	VA 2021	RA 2020	VA 2022	VA 2021	RA 2020
Operative Gebarung										
1	211	311	x	Erträge aus der operativen Verwaltungstätigkeit / Einzahlungen aus der operativen Verwaltungstätigkeit	77.000,00	82.500,00	77.888,79	77.000,00	82.500,00	77.888,79
2	2114	3114		Erträge aus Leistungen / Einzahlungen aus Leistungen	7.000,00	7.500,00	6.847,41	7.000,00	7.500,00	6.847,41
423000			810000	Organisationsbeiträge	7.000,00	7.500,00	6.847,41	7.000,00	7.500,00	6.847,41
2	2116	3116		Erträge aus Veräußerung und sonstige Erträge / Einzahlungen aus Veräußerung von geringwertigen Wirtschaftsgütern (GWG) und sonstige Einzahlungen	70.000,00	75.000,00	71.041,38	70.000,00	75.000,00	71.041,38
423000			829000	Essensbeiträge	70.000,00	75.000,00	71.041,38	70.000,00	75.000,00	71.041,38
SU	21	31	x	Summe Erträge / Summe Einzahlungen operative Gebarung	77.000,00	82.500,00	77.888,79	77.000,00	82.500,00	77.888,79
1	221	321	x	Personalaufwand / Auszahlungen aus Personalaufwand	42.200,00	45.200,00	44.857,05	42.200,00	45.200,00	44.857,05
2	2211	3211		Personalaufwand (Bezüge, Nebengeb., Mehrleistungen) / Auszahlungen für Personalaufwand (Bezüge, Nebengebühren und Mehrleistungsvergütungen)	33.000,00	33.000,00	35.804,54	33.000,00	33.000,00	35.804,54
423000			520000	Geldbezüge - Angest.ganzj.beschäftigt	33.000,00	33.000,00	35.804,54	33.000,00	33.000,00	35.804,54
2	2212	3212		Gesetzlicher und freiwilliger Sozialaufwand / Auszahlungen für gesetzliche und freiwillige Sozialaufwendungen	8.500,00	11.400,00	8.552,51	8.500,00	11.400,00	8.552,51
423000			580000	Dienstgeberbeiträge zum Ausgleichsfonds für Familienbeihilfen	1.300,00	1.200,00	1.209,81	1.300,00	1.200,00	1.209,81
423000			581100	Abfertigungsversicherung und Vorsorge Dienstjubiläum	0,00	3.000,00	0,00	0,00	3.000,00	0,00
423000			582000	Sonstige Dienstgeberbeiträge zur sozialen Sicherheit	7.200,00	7.200,00	7.342,70	7.200,00	7.200,00	7.342,70
2	2213	3213		Sonstiger Personalaufwand / Auszahlungen aus sonstigem Personalaufwand	700,00	800,00	500,00	700,00	800,00	500,00
423000			567000	Belohnungen und Geldaushilfen	700,00	800,00	500,00	700,00	800,00	500,00
1	222	322	x	Sachaufwand (ohne Transferaufwand) / Auszahlungen aus Sachaufwand (ohne Transferaufwand)	84.900,00	88.400,00	82.388,40	84.900,00	88.400,00	82.388,40
2	2222	3222		Verwaltungs- und Betriebsaufwand / Auszahlungen für Verwaltungs- und Betriebsaufwand	400,00	400,00	370,50	400,00	400,00	370,50
423000			670000	Versicherungen	400,00	400,00	370,50	400,00	400,00	370,50
2	2225	3225		Sonstiger Sachaufwand / Sonstige Auszahlungen aus Sachaufwand	84.500,00	88.000,00	82.017,90	84.500,00	88.000,00	82.017,90
423000			724000	Reisegebühren	13.000,00	11.500,00	12.340,44	13.000,00	11.500,00	12.340,44
423000			728000	Entgelte für sonstige Leistungen	1.500,00	1.500,00	2.667,84	1.500,00	1.500,00	2.667,84
423000			729000	Essensbeiträge (Sozialhilfeverband)	70.000,00	75.000,00	67.009,62	70.000,00	75.000,00	67.009,62
SU	22	32	x	Summe Aufwendungen / Summe Auszahlungen operative Gebarung	127.100,00	133.600,00	127.245,45	127.100,00	133.600,00	127.245,45
SA 0 / SA 1	SA0	SA1	x	(0) Nettoergebnis (21 - 22) / Saldo (1) Geldfluss aus der Operativen Gebarung (31 - 32)	-50.100,00	-51.100,00	-49.356,66	-50.100,00	-51.100,00	-49.356,66
SU	23	x	x	Summe Haushaltsrücklagen	0,00	0,00	0,00	x	x	x
SA 00	SA 00	x	x	Nettoergebnis nach Zuweisung und Entnahmen von Haushaltsrücklagen (SA 0 + / - SU23)	-50.100,00	-51.100,00	-49.356,66	x	x	x

Ansatz 423000	MVAG Code	MVAG Code	Konto	Essen auf Rädern	Ergebnisvoranschlag			Finanzierungsvoranschlag		
					VA 2022	VA 2021	RA 2020	VA 2022	VA 2021	RA 2020
Investive Gebarung										
SU	x	33	x	Summe Einzahlungen investive Gebarung	x	x	x	0,00	0,00	0,00
SU	x	34		Summe Auszahlungen investive Gebarung	x	x	x	0,00	0,00	0,00
SA2	x	SA2		Saldo (2) Geldfluss aus der Investiven Gebarung (33 - 34)	x	x	x	0,00	0,00	0,00
SA3	x	SA3		Saldo (3) Nettofinanzierungssaldo (Saldo 1 + Saldo 2)	x	x	x	-50.100,00	-51.100,00	-49.356,66

Finanzierungstätigkeit										
SU	x	35		Summe Einzahlungen aus der Finanzierungstätigkeit	x	x	x	0,00	0,00	0,00
SU	x	36		Summe Auszahlungen aus der Finanzierungstätigkeit	x	x	x	0,00	0,00	0,00
SA4	x	SA4		Saldo (4) Geldfluss aus der Finanzierungstätigkeit (35 - 36)	x	x	x	0,00	0,00	0,00
SA5	x	SA5		Saldo (5) Geldfluss aus der voranschlagswirksamen Gebarung (Saldo 3 + Saldo 4)	x	x	x	-50.100,00	-51.100,00	-49.356,66

Unterabschnitt 429	MVAG Code	MVAG Code	Konto	Sonstige Einrichtungen und Maßnahmen	Ergebnisvoranschlag			Finanzierungsvoranschlag		
					VA 2022	VA 2021	RA 2020	VA 2022	VA 2021	RA 2020
Unterabschnitt 429	SA 0 / SA 1	SA 0 / SA 1		(0) Nettoergebnis (21 - 22) / Saldo (1) Geldfluss aus der Operativen Gebarung (31 - 32)	-13.000,00	-13.000,00	-11.906,44	-13.000,00	-13.000,00	-11.310,84
Unterabschnitt 429	SA 00	SA 00		Nettoergebnis nach Zuweisung und Entnahmen von Haushaltsrücklagen (SA 0 + / - SU23)	-13.000,00	-13.000,00	-11.906,44	x	x	x
Unterabschnitt 429	SA 2	SA 2		Saldo (2) Geldfluss aus der Investiven Gebarung (33 - 34)	x	x	x	0,00	0,00	0,00
Unterabschnitt 429	SA 3	SA 3		Saldo (3) Nettofinanzierungssaldo (Saldo 1 + Saldo 2)	x	x	x	-13.000,00	-13.000,00	-11.310,84
Unterabschnitt 429	SA 4	SA 4		Saldo (4) Geldfluss aus der Finanzierungstätigkeit (35 - 36)	x	x	x	0,00	0,00	0,00
Unterabschnitt 429	SA 5	SA 5		Saldo (5) Geldfluss aus der voranschlagswirksamen Gebarung (Saldo 3 + Saldo 4)	x	x	x	-13.000,00	-13.000,00	-11.310,84

Ansatz 429000	MVAG Code	MVAG Code	Konto	Sonstige Einrichtungen und Maßnahmen	Ergebnisvoranschlag			Finanzierungsvoranschlag			
					VA 2022	VA 2021	RA 2020	VA 2022	VA 2021	RA 2020	
Operative Gebarung											
SU	21	31	x	Summe Erträge / Summe Einzahlungen operative Gebarung		0,00	0,00	0,00	0,00	0,00	0,00
1	222	322	x	Sachaufwand (ohne Transferaufwand) / Auszahlungen aus Sachaufwand (ohne Transferaufwand)		13.000,00	13.000,00	11.906,44	13.000,00	13.000,00	11.310,84
2	2222	3222		Verwaltungs- und Betriebsaufwand / Auszahlungen für Verwaltungs- und Betriebsaufwand		4.000,00	4.000,00	3.842,50	4.000,00	4.000,00	3.450,00
429000			621000	Gemeindetaxi		4.000,00	4.000,00	3.842,50	4.000,00	4.000,00	3.450,00
2	2225	3225		Sonstiger Sachaufwand / Sonstige Auszahlungen aus Sachaufwand		9.000,00	9.000,00	8.063,94	9.000,00	9.000,00	7.860,84
429000			728000	Entgelte für Seniorenbetreuung		9.000,00	9.000,00	8.063,94	9.000,00	9.000,00	7.860,84
SU	22	32	x	Summe Aufwendungen / Summe Auszahlungen operative Gebarung		13.000,00	13.000,00	11.906,44	13.000,00	13.000,00	11.310,84
SA 0 / SA 1	SA0	SA1	x	(0) Nettoergebnis (21 - 22) / Saldo (1) Geldfluss aus der Operativen Gebarung (31 - 32)		-13.000,00	-13.000,00	-11.906,44	-13.000,00	-13.000,00	-11.310,84
SU	23	x	x	Summe Haushaltsrücklagen		0,00	0,00	0,00	x	x	x
SA 00	SA 00	x	x	Nettoergebnis nach Zuweisung und Entnahmen von Haushaltsrücklagen (SA 0 + / - SU23)		-13.000,00	-13.000,00	-11.906,44	x	x	x

Investive Gebarung											
SU	x	33	x	Summe Einzahlungen investive Gebarung		x	x	x	0,00	0,00	0,00
SU	x	34		Summe Auszahlungen investive Gebarung		x	x	x	0,00	0,00	0,00
SA2	x	SA2		Saldo (2) Geldfluss aus der Investiven Gebarung (33 - 34)		x	x	x	0,00	0,00	0,00
SA3	x	SA3		Saldo (3) Nettofinanzierungssaldo (Saldo 1 + Saldo 2)		x	x	x	-13.000,00	-13.000,00	-11.310,84

Finanzierungstätigkeit											
SU	x	35		Summe Einzahlungen aus der Finanzierungstätigkeit		x	x	x	0,00	0,00	0,00
SU	x	36		Summe Auszahlungen aus der Finanzierungstätigkeit		x	x	x	0,00	0,00	0,00
SA4	x	SA4		Saldo (4) Geldfluss aus der Finanzierungstätigkeit (35 - 36)		x	x	x	0,00	0,00	0,00
SA5	x	SA5		Saldo (5) Geldfluss aus der voranschlagswirksamen Gebarung (Saldo 3 + Saldo 4)		x	x	x	-13.000,00	-13.000,00	-11.310,84

Abschnitt 43	MVAG Code	MVAG Code	Konto	Jugendwohlfahrt	Ergebnisvoranschlag			Finanzierungsvoranschlag		
					VA 2022	VA 2021	RA 2020	VA 2022	VA 2021	RA 2020
Abschnitt 43	SA 0 / SA 1	SA 0 / SA 1		(0) Nettoergebnis (21 - 22) / Saldo (1) Geldfluss aus der Operativen Gebarung (31 - 32)	-3.000,00	-3.000,00	-2.322,28	-3.000,00	-3.000,00	-2.322,28

Abschnitt 43	SA 00	SA 00		Nettoergebnis nach Zuweisung und Entnahmen von Haushaltsrücklagen (SA 0 + / - SU23)	-3.000,00	-3.000,00	-2.322,28	x	x	x
Abschnitt 43	SA 2	SA 2		Saldo (2) Geldfluss aus der Investiven Gebarung (33 - 34)	x	x	x	0,00	0,00	0,00
Abschnitt 43	SA 3	SA 3		Saldo (3) Nettofinanzierungssaldo (Saldo 1 + Saldo 2)	x	x	x	-3.000,00	-3.000,00	-2.322,28
Abschnitt 43	SA 4	SA 4		Saldo (4) Geldfluss aus der Finanzierungstätigkeit (35 - 36)	x	x	x	0,00	0,00	0,00
Abschnitt 43	SA 5	SA 5		Saldo (5) Geldfluss aus der voranschlagswirksamen Gebarung (Saldo 3 + Saldo 4)	x	x	x	-3.000,00	-3.000,00	-2.322,28

Unterabschnitt 439	MVAG Code	MVAG Code	Konto	Sonstige Einrichtungen und Maßnahmen	Ergebnisvoranschlag			Finanzierungsvoranschlag		
					VA 2022	VA 2021	RA 2020	VA 2022	VA 2021	RA 2020
Unterabschnitt 439	SA 0 / SA 1	SA 0 / SA 1		(0) Nettoergebnis (21 - 22) / Saldo (1) Geldfluss aus der Operativen Gebarung (31 - 32)	-3.000,00	-3.000,00	-2.322,28	-3.000,00	-3.000,00	-2.322,28
Unterabschnitt 439	SA 00	SA 00		Nettoergebnis nach Zuweisung und Entnahmen von Haushaltsrücklagen (SA 0 + / - SU23)	-3.000,00	-3.000,00	-2.322,28	x	x	x
Unterabschnitt 439	SA 2	SA 2		Saldo (2) Geldfluss aus der Investiven Gebarung (33 - 34)	x	x	x	0,00	0,00	0,00
Unterabschnitt 439	SA 3	SA 3		Saldo (3) Nettofinanzierungssaldo (Saldo 1 + Saldo 2)	x	x	x	-3.000,00	-3.000,00	-2.322,28
Unterabschnitt 439	SA 4	SA 4		Saldo (4) Geldfluss aus der Finanzierungstätigkeit (35 - 36)	x	x	x	0,00	0,00	0,00
Unterabschnitt 439	SA 5	SA 5		Saldo (5) Geldfluss aus der voranschlagswirksamen Gebarung (Saldo 3 + Saldo 4)	x	x	x	-3.000,00	-3.000,00	-2.322,28

Ansatz 439000	MVAG Code	MVAG Code	Konto	Sonstige Einrichtungen u. Maßnahmen	Ergebnisvoranschlag			Finanzierungsvoranschlag		
					VA 2022	VA 2021	RA 2020	VA 2022	VA 2021	RA 2020
Operative Gebarung										
SU	21	31	x	Summe Erträge / Summe Einzahlungen operative Gebarung	0,00	0,00	0,00	0,00	0,00	0,00
1	222	322	x	Sachaufwand (ohne Transferaufwand) / Auszahlungen aus Sachaufwand (ohne Transferaufwand)	3.000,00	3.000,00	2.322,28	3.000,00	3.000,00	2.322,28
2	2225	3225		Sonstiger Sachaufwand / Sonstige Auszahlungen aus Sachaufwand	3.000,00	3.000,00	2.322,28	3.000,00	3.000,00	2.322,28
439000			728000	Entgelte für sonstige Leistungen	3.000,00	3.000,00	2.322,28	3.000,00	3.000,00	2.322,28
SU	22	32	x	Summe Aufwendungen / Summe Auszahlungen operative Gebarung	3.000,00	3.000,00	2.322,28	3.000,00	3.000,00	2.322,28
SA 0 / SA 1	SA0	SA1	x	(0) Nettoergebnis (21 - 22) / Saldo (1) Geldfluss aus der Operativen Gebarung (31 - 32)	-3.000,00	-3.000,00	-2.322,28	-3.000,00	-3.000,00	-2.322,28
SU	23	x	x	Summe Haushaltsrücklagen	0,00	0,00	0,00	x	x	x
SA 00	SA 00	x	x	Nettoergebnis nach Zuweisung und Entnahmen von Haushaltsrücklagen (SA 0 + / - SU23)	-3.000,00	-3.000,00	-2.322,28	x	x	x

Investive Gebarung										
SU	x	33	x	Summe Einzahlungen investive Gebarung	x	x	x	0,00	0,00	0,00
SU	x	34		Summe Auszahlungen investive Gebarung	x	x	x	0,00	0,00	0,00
SA2	x	SA2		Saldo (2) Geldfluss aus der Investiven Gebarung (33 - 34)	x	x	x	0,00	0,00	0,00
SA3	x	SA3		Saldo (3) Nettofinanzierungssaldo (Saldo 1 + Saldo 2)	x	x	x	-3.000,00	-3.000,00	-2.322,28

Finanzierungstätigkeit										
SU	x	35		Summe Einzahlungen aus der Finanzierungstätigkeit	x	x	x	0,00	0,00	0,00
SU	x	36		Summe Auszahlungen aus der Finanzierungstätigkeit	x	x	x	0,00	0,00	0,00
SA4	x	SA4		Saldo (4) Geldfluss aus der Finanzierungstätigkeit (35 - 36)	x	x	x	0,00	0,00	0,00
SA5	x	SA5		Saldo (5) Geldfluss aus der voranschlagswirksamen Gebarung (Saldo 3 + Saldo 4)	x	x	x	-3.000,00	-3.000,00	-2.322,28

Abschnitt 44	MVAG Code	MVAG Code	Konto	Behebung von Notständen	Ergebnisvoranschlag			Finanzierungsvoranschlag		
					VA 2022	VA 2021	RA 2020	VA 2022	VA 2021	RA 2020
Abschnitt 44	SA 0 / SA 1	SA 0 / SA 1		(0) Nettoergebnis (21 - 22) / Saldo (1) Geldfluss aus der Operativen Gebarung (31 - 32)	-4.500,00	-10.000,00	-9.468,39	-4.500,00	-10.000,00	-7.599,46
Abschnitt 44	SA 00	SA 00		Nettoergebnis nach Zuweisung und Entnahmen von Haushaltsrücklagen (SA 0 + / - SU23)	-4.500,00	-10.000,00	-9.468,39	x	x	x
Abschnitt 44	SA 2	SA 2		Saldo (2) Geldfluss aus der Investiven Gebarung (33 - 34)	x	x	x	0,00	0,00	0,00
Abschnitt 44	SA 3	SA 3		Saldo (3) Nettofinanzierungssaldo (Saldo 1 + Saldo 2)	x	x	x	-4.500,00	-10.000,00	-7.599,46

Abschnitt 44	SA 4	SA 4		Saldo (4) Geldfluss aus der Finanzierungstätigkeit (35 - 36)	x	x	x	0,00	0,00	0,00
Abschnitt 44	SA 5	SA 5		Saldo (5) Geldfluss aus der voranschlagswirksamen Gebarung (Saldo 3 + Saldo 4)	x	x	x	-4.500,00	-10.000,00	-7.599,46

Unterabschnitt 441	MVAG Code	MVAG Code	Konto	Maßnahmen	Ergebnisvoranschlag			Finanzierungsvoranschlag		
					VA 2022	VA 2021	RA 2020	VA 2022	VA 2021	RA 2020
Unterabschnitt 441	SA 0 / SA 1	SA 0 / SA 1		(0) Nettoergebnis (21 - 22) / Saldo (1) Geldfluss aus der Operativen Gebarung (31 - 32)	-4.500,00	-10.000,00	-9.468,39	-4.500,00	-10.000,00	-7.599,46
Unterabschnitt 441	SA 00	SA 00		Nettoergebnis nach Zuweisung und Entnahmen von Haushaltsrücklagen (SA 0 + / - SU23)	-4.500,00	-10.000,00	-9.468,39	x	x	x
Unterabschnitt 441	SA 2	SA 2		Saldo (2) Geldfluss aus der Investiven Gebarung (33 - 34)	x	x	x	0,00	0,00	0,00
Unterabschnitt 441	SA 3	SA 3		Saldo (3) Nettofinanzierungssaldo (Saldo 1 + Saldo 2)	x	x	x	-4.500,00	-10.000,00	-7.599,46
Unterabschnitt 441	SA 4	SA 4		Saldo (4) Geldfluss aus der Finanzierungstätigkeit (35 - 36)	x	x	x	0,00	0,00	0,00
Unterabschnitt 441	SA 5	SA 5		Saldo (5) Geldfluss aus der voranschlagswirksamen Gebarung (Saldo 3 + Saldo 4)	x	x	x	-4.500,00	-10.000,00	-7.599,46

Ansatz 441900	MVAG Code	MVAG Code	Konto	Corona-Krise 2020	Ergebnisvoranschlag			Finanzierungsvoranschlag		
					VA 2022	VA 2021	RA 2020	VA 2022	VA 2021	RA 2020
Operative Gebarung										
1	212	312	x	Erträge aus Transfers / Einzahlungen aus Transfers (ohne Kapitaltransfers)	500,00	500,00	500,00	500,00	500,00	500,00
2	2124	3124		Transferertrag von Haushalten und Organisationen ohne Erwerbscharakter / Transferzahlungen von Haushalten und Organisationen ohne Erwerbscharakter	500,00	500,00	500,00	500,00	500,00	500,00
441900			868000	Strafgelder von privaten Haushalten	500,00	500,00	500,00	500,00	500,00	500,00
SU	21	31	x	Summe Erträge / Summe Einzahlungen operative Gebarung	500,00	500,00	500,00	500,00	500,00	500,00
1	222	322	x	Sachaufwand (ohne Transferaufwand) / Auszahlungen aus Sachaufwand (ohne Transferaufwand)	5.000,00	10.500,00	9.968,39	5.000,00	10.500,00	8.099,46
2	2221	3221		Gebrauchs- und Verbrauchsgüter, Handelswaren / Auszahlungen für Gebrauchs- und Verbrauchsgüter, Handelswaren	0,00	500,00	1.488,40	0,00	500,00	1.488,40
441900			400000	Geringwertige Wirtschaftsgüter (GWG)	0,00	500,00	1.488,40	0,00	500,00	1.488,40
2	2225	3225		Sonstiger Sachaufwand / Sonstige Auszahlungen aus Sachaufwand	5.000,00	10.000,00	8.479,99	5.000,00	10.000,00	6.611,06
441900			728000	Entgelte für sonstige Leistungen	5.000,00	10.000,00	8.479,99	5.000,00	10.000,00	6.611,06
SU	22	32	x	Summe Aufwendungen / Summe Auszahlungen operative Gebarung	5.000,00	10.500,00	9.968,39	5.000,00	10.500,00	8.099,46
SA 0 / SA 1	SA0	SA1	x	(0) Nettoergebnis (21 - 22) / Saldo (1) Geldfluss aus der Operativen Gebarung (31 - 32)	-4.500,00	-10.000,00	-9.468,39	-4.500,00	-10.000,00	-7.599,46
SU	23	x	x	Summe Haushaltsrücklagen	0,00	0,00	0,00	x	x	x
SA 00	SA 00	x	x	Nettoergebnis nach Zuweisung und Entnahmen von Haushaltsrücklagen (SA 0 + / - SU23)	-4.500,00	-10.000,00	-9.468,39	x	x	x

Investive Gebarung										
SU	x	33	x	Summe Einzahlungen investive Gebarung	x	x	x	0,00	0,00	0,00
SU	x	34		Summe Auszahlungen investive Gebarung	x	x	x	0,00	0,00	0,00
SA2	x	SA2		Saldo (2) Geldfluss aus der Investiven Gebarung (33 - 34)	x	x	x	0,00	0,00	0,00
SA3	x	SA3		Saldo (3) Nettofinanzierungssaldo (Saldo 1 + Saldo 2)	x	x	x	-4.500,00	-10.000,00	-7.599,46

Finanzierungstätigkeit										
SU	x	35		Summe Einzahlungen aus der Finanzierungstätigkeit	x	x	x	0,00	0,00	0,00
SU	x	36		Summe Auszahlungen aus der Finanzierungstätigkeit	x	x	x	0,00	0,00	0,00
SA4	x	SA4		Saldo (4) Geldfluss aus der Finanzierungstätigkeit (35 - 36)	x	x	x	0,00	0,00	0,00
SA5	x	SA5		Saldo (5) Geldfluss aus der voranschlagswirksamen Gebarung (Saldo 3 + Saldo 4)	x	x	x	-4.500,00	-10.000,00	-7.599,46

Abschnitt 48	MVAG Code	MVAG Code	Konto	Wohnbauförderung	VA 2022	VA 2021	RA 2020	VA 2022	VA 2021	RA 2020
Abschnitt 48	SA 0 / SA 1	SA 0 / SA 1		(0) Nettoergebnis (21 - 22) / Saldo (1) Geldfluss aus der Operativen Gebarung (31 - 32)	-10.000,00	-14.000,00	-8.100,00	0,00	0,00	0,00
Abschnitt 48	SA 00	SA 00		Nettoergebnis nach Zuweisung und Entnahmen von Haushaltsrücklagen (SA 0 + / - SU23)	-10.000,00	-14.000,00	-8.100,00	x	x	x
Abschnitt 48	SA 2	SA 2		Saldo (2) Geldfluss aus der Investiven Gebarung (33 - 34)	x	x	x	-10.000,00	-14.000,00	-8.100,00
Abschnitt 48	SA 3	SA 3		Saldo (3) Nettofinanzierungssaldo (Saldo 1 + Saldo 2)	x	x	x	-10.000,00	-14.000,00	-8.100,00
Abschnitt 48	SA 4	SA 4		Saldo (4) Geldfluss aus der Finanzierungstätigkeit (35 - 36)	x	x	x	0,00	0,00	0,00
Abschnitt 48	SA 5	SA 5		Saldo (5) Geldfluss aus der voranschlagswirksamen Gebarung (Saldo 3 + Saldo 4)	x	x	x	-10.000,00	-14.000,00	-8.100,00

Unterabschnitt 480	MVAG Code	MVAG Code	Konto	Allgemeine Wohnbauförderung	Ergebnisvoranschlag			Finanzierungsvoranschlag		
					VA 2022	VA 2021	RA 2020	VA 2022	VA 2021	RA 2020
Unterabschnitt 480	SA 0 / SA 1	SA 0 / SA 1		(0) Nettoergebnis (21 - 22) / Saldo (1) Geldfluss aus der Operativen Gebarung (31 - 32)	-10.000,00	-14.000,00	-8.100,00	0,00	0,00	0,00
Unterabschnitt 480	SA 00	SA 00		Nettoergebnis nach Zuweisung und Entnahmen von Haushaltsrücklagen (SA 0 + / - SU23)	-10.000,00	-14.000,00	-8.100,00	x	x	x
Unterabschnitt 480	SA 2	SA 2		Saldo (2) Geldfluss aus der Investiven Gebarung (33 - 34)	x	x	x	-10.000,00	-14.000,00	-8.100,00
Unterabschnitt 480	SA 3	SA 3		Saldo (3) Nettofinanzierungssaldo (Saldo 1 + Saldo 2)	x	x	x	-10.000,00	-14.000,00	-8.100,00
Unterabschnitt 480	SA 4	SA 4		Saldo (4) Geldfluss aus der Finanzierungstätigkeit (35 - 36)	x	x	x	0,00	0,00	0,00
Unterabschnitt 480	SA 5	SA 5		Saldo (5) Geldfluss aus der voranschlagswirksamen Gebarung (Saldo 3 + Saldo 4)	x	x	x	-10.000,00	-14.000,00	-8.100,00

Ansatz 480000	MVAG Code	MVAG Code	Konto	Allgemeine Wohnbauförderung	Ergebnisvoranschlag			Finanzierungsvoranschlag		
					VA 2022	VA 2021	RA 2020	VA 2022	VA 2021	RA 2020
Operative Gebarung										
SU	21	31	x	Summe Erträge / Summe Einzahlungen operative Gebarung	0,00	0,00	0,00	0,00	0,00	0,00
1	223	323	x	Transferaufwand (laufende Transfers und Kapitaltransfers) / Auszahlungen aus Transfers (ohne Kapitaltransfers)	10.000,00	14.000,00	8.100,00	0,00	0,00	0,00
2	2234	3234		Transferaufwand an Haushalte und Organisationen ohne Erwerbscharakter / Transferzahlungen an Haushalte und Organisationen ohne Erwerbscharakter	10.000,00	14.000,00	8.100,00	0,00	0,00	0,00
480000			778000	Kapitaltransfers.an private.Haushalte	10.000,00	14.000,00	8.100,00	x	x	x
SU	22	32	x	Summe Aufwendungen / Summe Auszahlungen operative Gebarung	10.000,00	14.000,00	8.100,00	0,00	0,00	0,00
SA 0 / SA 1	SA0	SA1	x	(0) Nettoergebnis (21 - 22) / Saldo (1) Geldfluss aus der Operativen Gebarung (31 - 32)	-10.000,00	-14.000,00	-8.100,00	0,00	0,00	0,00
SU	23	x	x	Summe Haushaltsrücklagen	0,00	0,00	0,00	x	x	x
SA 00	SA 00	x	x	Nettoergebnis nach Zuweisung und Entnahmen von Haushaltsrücklagen (SA 0 + / - SU23)	-10.000,00	-14.000,00	-8.100,00	x	x	x

Investive Gebarung										
SU	x	33	x	Summe Einzahlungen investive Gebarung	x	x	x	0,00	0,00	0,00
1	x	343	x	Auszahlungen aus Kapitaltransfers	x	x	x	10.000,00	14.000,00	8.100,00
2	x	3434		Kapitaltransferzahlungen an Haushalte und Organisationen ohne Erwerbscharakter	x	x	x	10.000,00	14.000,00	8.100,00
480000			778000	Kapitaltransfers.an private.Haushalte	x	x	x	10.000,00	14.000,00	8.100,00
SU	x	34		Summe Auszahlungen investive Gebarung	x	x	x	10.000,00	14.000,00	8.100,00
SA2	x	SA2		Saldo (2) Geldfluss aus der Investiven Gebarung (33 - 34)	x	x	x	-10.000,00	-14.000,00	-8.100,00
SA3	x	SA3		Saldo (3) Nettofinanzierungssaldo (Saldo 1 + Saldo 2)	x	x	x	-10.000,00	-14.000,00	-8.100,00

Finanzierungstätigkeit										
SU	x	35		Summe Einzahlungen aus der Finanzierungstätigkeit	x	x	x	0,00	0,00	0,00
SU	x	36		Summe Auszahlungen aus der Finanzierungstätigkeit	x	x	x	0,00	0,00	0,00
SA4	x	SA4		Saldo (4) Geldfluss aus der Finanzierungstätigkeit (35 - 36)	x	x	x	0,00	0,00	0,00
SA5	x	SA5		Saldo (5) Geldfluss aus der voranschlagswirksamen Gebarung (Saldo 3 + Saldo 4)	x	x	x	-10.000,00	-14.000,00	-8.100,00

Gruppe 5	MVAG Code	MVAG Code	Konto	Gesundheit	Ergebnisvoranschlag			Finanzierungsvoranschlag		
					VA 2022	VA 2021	RA 2020	VA 2022	VA 2021	RA 2020
Gruppe 5	SA 0 / SA 1	SA 0 / SA 1		(0) Nettoergebnis (21 - 22) / Saldo (1) Geldfluss aus der Operativen Gebarung (31 - 32)	-1.089.700,00	-1.044.000,00	-1.002.229,33	-1.089.700,00	-1.044.000,00	-1.002.229,33
Gruppe 5	SA 00	SA 00		Nettoergebnis nach Zuweisung und Entnahmen von Haushaltsrücklagen (SA 0 + / - SU23)	-1.089.700,00	-1.044.000,00	-1.002.229,33	x	x	x
Gruppe 5	SA 2	SA 2		Saldo (2) Geldfluss aus der Investiven Gebarung (33 - 34)	x	x	x	0,00	0,00	0,00
Gruppe 5	SA 3	SA 3		Saldo (3) Nettofinanzierungssaldo (Saldo 1 + Saldo 2)	x	x	x	-1.089.700,00	-1.044.000,00	-1.002.229,33
Gruppe 5	SA 4	SA 4		Saldo (4) Geldfluss aus der Finanzierungstätigkeit (35 - 36)	x	x	x	0,00	0,00	0,00
Gruppe 5	SA 5	SA 5		Saldo (5) Geldfluss aus der voranschlagswirksamen Gebarung (Saldo 3 + Saldo 4)	x	x	x	-1.089.700,00	-1.044.000,00	-1.002.229,33

Abschnitt 51	MVAG Code	MVAG Code	Konto	Gesundheitsdienst	Ergebnisvoranschlag			Finanzierungsvoranschlag		
					VA 2022	VA 2021	RA 2020	VA 2022	VA 2021	RA 2020
Abschnitt 51	SA 0 / SA 1	SA 0 / SA 1		(0) Nettoergebnis (21 - 22) / Saldo (1) Geldfluss aus der Operativen Gebarung (31 - 32)	-16.600,00	-16.900,00	-14.955,94	-16.600,00	-16.900,00	-14.955,94
Abschnitt 51	SA 00	SA 00		Nettoergebnis nach Zuweisung und Entnahmen von Haushaltsrücklagen (SA 0 + / - SU23)	-16.600,00	-16.900,00	-14.955,94	x	x	x
Abschnitt 51	SA 2	SA 2		Saldo (2) Geldfluss aus der Investiven Gebarung (33 - 34)	x	x	x	0,00	0,00	0,00
Abschnitt 51	SA 3	SA 3		Saldo (3) Nettofinanzierungssaldo (Saldo 1 + Saldo 2)	x	x	x	-16.600,00	-16.900,00	-14.955,94
Abschnitt 51	SA 4	SA 4		Saldo (4) Geldfluss aus der Finanzierungstätigkeit (35 - 36)	x	x	x	0,00	0,00	0,00
Abschnitt 51	SA 5	SA 5		Saldo (5) Geldfluss aus der voranschlagswirksamen Gebarung (Saldo 3 + Saldo 4)	x	x	x	-16.600,00	-16.900,00	-14.955,94

Unterabschnitt 510	MVAG Code	MVAG Code	Konto	Medizinische Bereichsversorgung	Ergebnisvoranschlag			Finanzierungsvoranschlag		
					VA 2022	VA 2021	RA 2020	VA 2022	VA 2021	RA 2020
Unterabschnitt 510	SA 0 / SA 1	SA 0 / SA 1		(0) Nettoergebnis (21 - 22) / Saldo (1) Geldfluss aus der Operativen Gebarung (31 - 32)	-16.600,00	-16.900,00	-14.955,94	-16.600,00	-16.900,00	-14.955,94
Unterabschnitt 510	SA 00	SA 00		Nettoergebnis nach Zuweisung und Entnahmen von Haushaltsrücklagen (SA 0 + / - SU23)	-16.600,00	-16.900,00	-14.955,94	x	x	x
Unterabschnitt 510	SA 2	SA 2		Saldo (2) Geldfluss aus der Investiven Gebarung (33 - 34)	x	x	x	0,00	0,00	0,00
Unterabschnitt 510	SA 3	SA 3		Saldo (3) Nettofinanzierungssaldo (Saldo 1 + Saldo 2)	x	x	x	-16.600,00	-16.900,00	-14.955,94
Unterabschnitt 510	SA 4	SA 4		Saldo (4) Geldfluss aus der Finanzierungstätigkeit (35 - 36)	x	x	x	0,00	0,00	0,00
Unterabschnitt 510	SA 5	SA 5		Saldo (5) Geldfluss aus der voranschlagswirksamen Gebarung (Saldo 3 + Saldo 4)	x	x	x	-16.600,00	-16.900,00	-14.955,94

Ansatz 510000	MVAG Code	MVAG Code	Konto	Medizinische Bereichsversorgung	Ergebnisvoranschlag			Finanzierungsvoranschlag		
					VA 2022	VA 2021	RA 2020	VA 2022	VA 2021	RA 2020
Operative Gebarung										
1	212	312	x	Erträge aus Transfers / Einzahlungen aus Transfers (ohne Kapitaltransfers)	1.500,00	2.000,00	2.026,00	1.500,00	2.000,00	2.026,00
2	2121	3121		Transferertrag von Trägern des öffentlichen Rechts / Transferzahlungen von Trägern des öffentlichen Rechts	1.500,00	2.000,00	2.026,00	1.500,00	2.000,00	2.026,00
510000			861000	Lfd.Transferzahlg.v.Länd.u.Landesfonds	1.500,00	2.000,00	2.026,00	1.500,00	2.000,00	2.026,00
SU	21	31	x	Summe Erträge / Summe Einzahlungen operative Gebarung	1.500,00	2.000,00	2.026,00	1.500,00	2.000,00	2.026,00
1	222	322	x	Sachaufwand (ohne Transferaufwand) / Auszahlungen aus Sachaufwand (ohne Transferaufwand)	2.900,00	3.600,00	2.253,00	2.900,00	3.600,00	2.253,00
2	2225	3225		Sonstiger Sachaufwand / Sonstige Auszahlungen aus Sachaufwand	2.900,00	3.600,00	2.253,00	2.900,00	3.600,00	2.253,00
510000			720109	Kostenbeitr.WiH.Arbeiter	300,00	500,00	0,00	300,00	500,00	0,00
510000			720209	Kostenbeitr.WiH.Masch.u.Fahrz.	100,00	100,00	0,00	100,00	100,00	0,00
510000			728000	Entgelte für sonstige Leistungen	2.500,00	3.000,00	2.253,00	2.500,00	3.000,00	2.253,00
1	223	323	x	Transferaufwand (laufende Transfers und Kapitaltransfers) / Auszahlungen aus Transfers (ohne Kapitaltransfers)	15.200,00	15.300,00	14.728,94	15.200,00	15.300,00	14.728,94
2	2231	3231		Transferaufwand an Träger des öffentlichen Rechts / Transferzahlungen an Träger des öffentlichen Rechts	15.000,00	15.000,00	14.728,94	15.000,00	15.000,00	14.728,94
510000			751110	Transferzahlung gem. Sprengelärztegesetz	15.000,00	15.000,00	14.728,94	15.000,00	15.000,00	14.728,94
2	2234	3234		Transferaufwand an Haushalte und Organisationen ohne Erwerbscharakter / Transferzahlungen an Haushalte und Organisationen ohne Erwerbscharakter	200,00	300,00	0,00	200,00	300,00	0,00
510000			757000	Transfers an private Organisationen	200,00	300,00	0,00	200,00	300,00	0,00
SU	22	32	x	Summe Aufwendungen / Summe Auszahlungen operative Gebarung	18.100,00	18.900,00	16.981,94	18.100,00	18.900,00	16.981,94
SA 0 / SA 1	SA0	SA1	x	(0) Nettoergebnis (21 - 22) / Saldo (1) Geldfluss aus der Operativen Gebarung (31 - 32)	-16.600,00	-16.900,00	-14.955,94	-16.600,00	-16.900,00	-14.955,94
SU	23	x	x	Summe Haushaltsrücklagen	0,00	0,00	0,00	x	x	x
SA 00	SA 00	x	x	Nettoergebnis nach Zuweisung und Entnahmen von Haushaltsrücklagen (SA 0 + / - SU23)	-16.600,00	-16.900,00	-14.955,94	x	x	x

Investive Gebarung										
SU	x	33	x	Summe Einzahlungen investive Gebarung	x	x	x	0,00	0,00	0,00
SU	x	34		Summe Auszahlungen investive Gebarung	x	x	x	0,00	0,00	0,00
SA2	x	SA2		Saldo (2) Geldfluss aus der Investiven Gebarung (33 - 34)	x	x	x	0,00	0,00	0,00
SA3	x	SA3		Saldo (3) Nettofinanzierungssaldo (Saldo 1 + Saldo 2)	x	x	x	-16.600,00	-16.900,00	-14.955,94

Finanzierungstätigkeit										
SU	x	35		Summe Einzahlungen aus der Finanzierungstätigkeit	x	x	x	0,00	0,00	0,00
SU	x	36		Summe Auszahlungen aus der Finanzierungstätigkeit	x	x	x	0,00	0,00	0,00
SA4	x	SA4		Saldo (4) Geldfluss aus der Finanzierungstätigkeit (35 - 36)	x	x	x	0,00	0,00	0,00

Ansatz 510000	MVAG Code	MVAG Code	Konto	Medizinische Bereichsversorgung	Ergebnisvoranschlag			Finanzierungsvoranschlag		
					VA 2022	VA 2021	RA 2020	VA 2022	VA 2021	RA 2020
SA5	x	SA5		Saldo (5) Geldfluss aus der voranschlagswirksamen Gebarung (Saldo 3 + Saldo 4)	x	x	x	-16.600,00	-16.900,00	-14.955,94

Abschnitt 52	MVAG Code	MVAG Code	Konto	Umweltschutz	Ergebnisvoranschlag			Finanzierungsvoranschlag		
					VA 2022	VA 2021	RA 2020	VA 2022	VA 2021	RA 2020
Abschnitt 52	SA 0 / SA 1	SA 0 / SA 1		(0) Nettoergebnis (21 - 22) / Saldo (1) Geldfluss aus der Operativen Gebarung (31 - 32)	-51.600,00	-53.800,00	-43.979,67	-51.600,00	-53.800,00	-43.979,67
Abschnitt 52	SA 00	SA 00		Nettoergebnis nach Zuweisung und Entnahmen von Haushaltsrücklagen (SA 0 + / - SU23)	-51.600,00	-53.800,00	-43.979,67	x	x	x
Abschnitt 52	SA 2	SA 2		Saldo (2) Geldfluss aus der Investiven Gebarung (33 - 34)	x	x	x	0,00	0,00	0,00
Abschnitt 52	SA 3	SA 3		Saldo (3) Nettofinanzierungssaldo (Saldo 1 + Saldo 2)	x	x	x	-51.600,00	-53.800,00	-43.979,67
Abschnitt 52	SA 4	SA 4		Saldo (4) Geldfluss aus der Finanzierungstätigkeit (35 - 36)	x	x	x	0,00	0,00	0,00
Abschnitt 52	SA 5	SA 5		Saldo (5) Geldfluss aus der voranschlagswirksamen Gebarung (Saldo 3 + Saldo 4)	x	x	x	-51.600,00	-53.800,00	-43.979,67

Unterabschnitt 520	MVAG Code	MVAG Code	Konto	Natur- und Landschaftsschutz	Ergebnisvoranschlag			Finanzierungsvoranschlag		
					VA 2022	VA 2021	RA 2020	VA 2022	VA 2021	RA 2020
Unterabschnitt 520	SA 0 / SA 1	SA 0 / SA 1		(0) Nettoergebnis (21 - 22) / Saldo (1) Geldfluss aus der Operativen Gebarung (31 - 32)	-34.500,00	-35.600,00	-25.958,30	-34.500,00	-35.600,00	-25.958,30
Unterabschnitt 520	SA 00	SA 00		Nettoergebnis nach Zuweisung und Entnahmen von Haushaltsrücklagen (SA 0 + / - SU23)	-34.500,00	-35.600,00	-25.958,30	x	x	x
Unterabschnitt 520	SA 2	SA 2		Saldo (2) Geldfluss aus der Investiven Gebarung (33 - 34)	x	x	x	0,00	0,00	0,00
Unterabschnitt 520	SA 3	SA 3		Saldo (3) Nettofinanzierungssaldo (Saldo 1 + Saldo 2)	x	x	x	-34.500,00	-35.600,00	-25.958,30
Unterabschnitt 520	SA 4	SA 4		Saldo (4) Geldfluss aus der Finanzierungstätigkeit (35 - 36)	x	x	x	0,00	0,00	0,00
Unterabschnitt 520	SA 5	SA 5		Saldo (5) Geldfluss aus der voranschlagswirksamen Gebarung (Saldo 3 + Saldo 4)	x	x	x	-34.500,00	-35.600,00	-25.958,30

Ansatz 520000	MVAG Code	MVAG Code	Konto	Natur- und Landschaftsschutz	Ergebnisvoranschlag			Finanzierungsvoranschlag		
					VA 2022	VA 2021	RA 2020	VA 2022	VA 2021	RA 2020
Operative Gebarung										
1	211	311	x	Erträge aus der operativen Verwaltungstätigkeit / Einzahlungen aus der operativen Verwaltungstätigkeit	6.000,00	6.000,00	4.505,00	6.000,00	6.000,00	4.505,00
2	2114	3114		Erträge aus Leistungen / Einzahlungen aus Leistungen	6.000,00	6.000,00	4.505,00	6.000,00	6.000,00	4.505,00
520000			810000	Leistungserlöse Häcksler	6.000,00	6.000,00	4.505,00	6.000,00	6.000,00	4.505,00
SU	21	31	x	Summe Erträge / Summe Einzahlungen operative Gebarung	6.000,00	6.000,00	4.505,00	6.000,00	6.000,00	4.505,00
1	222	322	x	Sachaufwand (ohne Transferaufwand) / Auszahlungen aus Sachaufwand (ohne Transferaufwand)	36.400,00	37.500,00	26.845,30	36.400,00	37.500,00	26.845,30
2	2221	3221		Gebrauchs- und Verbrauchsgüter, Handelswaren / Auszahlungen für Gebrauchs- und Verbrauchsgüter, Handelswaren	800,00	1.000,00	0,00	800,00	1.000,00	0,00
520000			400000	Geringwertige Wirtschaftsgüter	800,00	1.000,00	0,00	800,00	1.000,00	0,00
2	2225	3225		Sonstiger Sachaufwand / Sonstige Auszahlungen aus Sachaufwand	35.600,00	36.500,00	26.845,30	35.600,00	36.500,00	26.845,30
520000			720109	Kostenbeitr. WiH. Arbeiter	12.000,00	10.000,00	11.823,00	12.000,00	10.000,00	11.823,00
520000			720209	Kostenbeitr. WiH. Masch. u. Fahrz.	1.100,00	1.000,00	735,00	1.100,00	1.000,00	735,00
520000			726000	Mitgliedsbeitrag e5	2.500,00	5.500,00	0,00	2.500,00	5.500,00	0,00
520000			728000	Entgelte für sonstige Leistungen	20.000,00	20.000,00	14.287,30	20.000,00	20.000,00	14.287,30
1	223	323	x	Transferaufwand (laufende Transfers und Kapitaltransfers) / Auszahlungen aus Transfers (ohne Kapitaltransfers)	4.100,00	4.100,00	3.618,00	4.100,00	4.100,00	3.618,00
2	2231	3231		Transferaufwand an Träger des öffentlichen Rechts / Transferzahlungen an Träger des öffentlichen Rechts	100,00	100,00	0,00	100,00	100,00	0,00
520000			754400	Subvention Bergwacht	100,00	100,00	0,00	100,00	100,00	0,00
2	2234	3234		Transferaufwand an Haushalte und Organisationen ohne Erwerbscharakter / Transferzahlungen an Haushalte und Organisationen ohne Erwerbscharakter	4.000,00	4.000,00	3.618,00	4.000,00	4.000,00	3.618,00
520000			757000	Transfers an private Organisationen	4.000,00	4.000,00	3.618,00	4.000,00	4.000,00	3.618,00
SU	22	32	x	Summe Aufwendungen / Summe Auszahlungen operative Gebarung	40.500,00	41.600,00	30.463,30	40.500,00	41.600,00	30.463,30
SA 0 / SA 1	SA0	SA1	x	(0) Nettoergebnis (21 - 22) / Saldo (1) Geldfluss aus der Operativen Gebarung (31 - 32)	-34.500,00	-35.600,00	-25.958,30	-34.500,00	-35.600,00	-25.958,30
SU	23	x	x	Summe Haushaltsrücklagen	0,00	0,00	0,00	x	x	x
SA 00	SA 00	x	x	Nettoergebnis nach Zuweisung und Entnahmen von Haushaltsrücklagen (SA 0 + / - SU23)	-34.500,00	-35.600,00	-25.958,30	x	x	x

Investive Gebarung										
SU	x	33	x	Summe Einzahlungen investive Gebarung	x	x	x	0,00	0,00	0,00
SU	x	34		Summe Auszahlungen investive Gebarung	x	x	x	0,00	0,00	0,00
SA2	x	SA2		Saldo (2) Geldfluss aus der Investiven Gebarung (33 - 34)	x	x	x	0,00	0,00	0,00
SA3	x	SA3		Saldo (3) Nettofinanzierungssaldo (Saldo 1 + Saldo 2)	x	x	x	-34.500,00	-35.600,00	-25.958,30

Ansatz 520000	MVAG Code	MVAG Code	Konto	Natur- und Landschaftsschutz	Ergebnisvoranschlag			Finanzierungsvoranschlag		
					VA 2022	VA 2021	RA 2020	VA 2022	VA 2021	RA 2020
Finanzierungstätigkeit										
SU	x	35		Summe Einzahlungen aus der Finanzierungstätigkeit	x	x	x	0,00	0,00	0,00
SU	x	36		Summe Auszahlungen aus der Finanzierungstätigkeit	x	x	x	0,00	0,00	0,00
SA4	x	SA4		Saldo (4) Geldfluss aus der Finanzierungstätigkeit (35 - 36)	x	x	x	0,00	0,00	0,00
SA5	x	SA5		Saldo (5) Geldfluss aus der voranschlagswirksamen Gebarung (Saldo 3 + Saldo 4)	x	x	x	-34.500,00	-35.600,00	-25.958,30

Unterabschnitt 522	MVAG Code	MVAG Code	Konto	Reinhaltung der Luft	Ergebnisvoranschlag			Finanzierungsvoranschlag		
					VA 2022	VA 2021	RA 2020	VA 2022	VA 2021	RA 2020
Unterabschnitt 522	SA 0 / SA 1	SA 0 / SA 1		(0) Nettoergebnis (21 - 22) / Saldo (1) Geldfluss aus der Operativen Gebarung (31 - 32)	-7.000,00	-7.100,00	-8.024,30	-7.000,00	-7.100,00	-8.024,30
Unterabschnitt 522	SA 00	SA 00		Nettoergebnis nach Zuweisung und Entnahmen von Haushaltsrücklagen (SA 0 + / - SU23)	-7.000,00	-7.100,00	-8.024,30	x	x	x
Unterabschnitt 522	SA 2	SA 2		Saldo (2) Geldfluss aus der Investiven Gebarung (33 - 34)	x	x	x	0,00	0,00	0,00
Unterabschnitt 522	SA 3	SA 3		Saldo (3) Nettofinanzierungssaldo (Saldo 1 + Saldo 2)	x	x	x	-7.000,00	-7.100,00	-8.024,30
Unterabschnitt 522	SA 4	SA 4		Saldo (4) Geldfluss aus der Finanzierungstätigkeit (35 - 36)	x	x	x	0,00	0,00	0,00
Unterabschnitt 522	SA 5	SA 5		Saldo (5) Geldfluss aus der voranschlagswirksamen Gebarung (Saldo 3 + Saldo 4)	x	x	x	-7.000,00	-7.100,00	-8.024,30

Ansatz 522000	MVAG Code	MVAG Code	Konto	Reinhaltung der Luft	Ergebnisvoranschlag			Finanzierungsvoranschlag			
					VA 2022	VA 2021	RA 2020	VA 2022	VA 2021	RA 2020	
Operative Gebarung											
SU	21	31	x	Summe Erträge / Summe Einzahlungen operative Gebarung		0,00	0,00	0,00	0,00	0,00	0,00
1	222	322	x	Sachaufwand (ohne Transferaufwand) / Auszahlungen aus Sachaufwand (ohne Transferaufwand)		0,00	100,00	0,00	0,00	100,00	0,00
2	2225	3225		Sonstiger Sachaufwand / Sonstige Auszahlungen aus Sachaufwand		0,00	100,00	0,00	0,00	100,00	0,00
522000			728000	Entgelte für sonstige Leistungen		0,00	100,00	0,00	0,00	100,00	0,00
1	223	323	x	Transferaufwand (laufende Transfers und Kapitaltransfers) / Auszahlungen aus Transfers (ohne Kapitaltransfers)		7.000,00	7.000,00	8.024,30	7.000,00	7.000,00	8.024,30
2	2231	3231		Transferaufwand an Träger des öffentlichen Rechts / Transferzahlungen an Träger des öffentlichen Rechts		7.000,00	7.000,00	8.024,30	7.000,00	7.000,00	8.024,30
522000			754000	Lfd. Transferzahlungen KEM		7.000,00	7.000,00	8.024,30	7.000,00	7.000,00	8.024,30
SU	22	32	x	Summe Aufwendungen / Summe Auszahlungen operative Gebarung		7.000,00	7.100,00	8.024,30	7.000,00	7.100,00	8.024,30
SA 0 / SA 1	SA0	SA1	x	(0) Nettoergebnis (21 - 22) / Saldo (1) Geldfluss aus der Operativen Gebarung (31 - 32)		-7.000,00	-7.100,00	-8.024,30	-7.000,00	-7.100,00	-8.024,30
SU	23	x	x	Summe Haushaltsrücklagen		0,00	0,00	0,00	x	x	x
SA 00	SA 00	x	x	Nettoergebnis nach Zuweisung und Entnahmen von Haushaltsrücklagen (SA 0 + / - SU23)		-7.000,00	-7.100,00	-8.024,30	x	x	x

Investive Gebarung											
SU	x	33	x	Summe Einzahlungen investive Gebarung		x	x	x	0,00	0,00	0,00
SU	x	34		Summe Auszahlungen investive Gebarung		x	x	x	0,00	0,00	0,00
SA2	x	SA2		Saldo (2) Geldfluss aus der Investiven Gebarung (33 - 34)		x	x	x	0,00	0,00	0,00
SA3	x	SA3		Saldo (3) Nettofinanzierungssaldo (Saldo 1 + Saldo 2)		x	x	x	-7.000,00	-7.100,00	-8.024,30

Finanzierungstätigkeit											
SU	x	35		Summe Einzahlungen aus der Finanzierungstätigkeit		x	x	x	0,00	0,00	0,00
SU	x	36		Summe Auszahlungen aus der Finanzierungstätigkeit		x	x	x	0,00	0,00	0,00
SA4	x	SA4		Saldo (4) Geldfluss aus der Finanzierungstätigkeit (35 - 36)		x	x	x	0,00	0,00	0,00
SA5	x	SA5		Saldo (5) Geldfluss aus der voranschlagswirksamen Gebarung (Saldo 3 + Saldo 4)		x	x	x	-7.000,00	-7.100,00	-8.024,30

Unterabschnitt 528	MVAG Code	MVAG Code	Konto	Tierkörperbeseitigung	Ergebnisvoranschlag			Finanzierungsvoranschlag		
					VA 2022	VA 2021	RA 2020	VA 2022	VA 2021	RA 2020
Unterabschnitt 528	SA 0 / SA 1	SA 0 / SA 1		(0) Nettoergebnis (21 - 22) / Saldo (1) Geldfluss aus der Operativen Gebarung (31 - 32)	-10.100,00	-11.100,00	-9.997,07	-10.100,00	-11.100,00	-9.997,07

Unterabschnitt 528	SA 00	SA 00		Nettoergebnis nach Zuweisung und Entnahmen von Haushaltsrücklagen (SA 0 + / - SU23)	-10.100,00	-11.100,00	-9.997,07	x	x	x
Unterabschnitt 528	SA 2	SA 2		Saldo (2) Geldfluss aus der Investiven Gebarung (33 - 34)	x	x	x	0,00	0,00	0,00
Unterabschnitt 528	SA 3	SA 3		Saldo (3) Nettofinanzierungssaldo (Saldo 1 + Saldo 2)	x	x	x	-10.100,00	-11.100,00	-9.997,07
Unterabschnitt 528	SA 4	SA 4		Saldo (4) Geldfluss aus der Finanzierungstätigkeit (35 - 36)	x	x	x	0,00	0,00	0,00
Unterabschnitt 528	SA 5	SA 5		Saldo (5) Geldfluss aus der voranschlagswirksamen Gebarung (Saldo 3 + Saldo 4)	x	x	x	-10.100,00	-11.100,00	-9.997,07

Ansatz 528000	MVAG Code	MVAG Code	Konto	Tierkörperbeseitigung	Ergebnisvoranschlag			Finanzierungsvoranschlag		
					VA 2022	VA 2021	RA 2020	VA 2022	VA 2021	RA 2020
Operative Gebarung										
SU	21	31	x	Summe Erträge / Summe Einzahlungen operative Gebarung	0,00	0,00	0,00	0,00	0,00	0,00
1	222	322	x	Sachaufwand (ohne Transferaufwand) / Auszahlungen aus Sachaufwand (ohne Transferaufwand)	10.100,00	11.100,00	9.997,07	10.100,00	11.100,00	9.997,07
2	2225	3225		Sonstiger Sachaufwand / Sonstige Auszahlungen aus Sachaufwand	10.100,00	11.100,00	9.997,07	10.100,00	11.100,00	9.997,07
528000			720000	Betriebskosten TKB.Anlage	10.000,00	11.000,00	9.997,07	10.000,00	11.000,00	9.997,07
528000			728000	Entgelte für sonstige Leistungen	100,00	100,00	0,00	100,00	100,00	0,00
SU	22	32	x	Summe Aufwendungen / Summe Auszahlungen operative Gebarung	10.100,00	11.100,00	9.997,07	10.100,00	11.100,00	9.997,07
SA 0 / SA 1	SA0	SA1	x	(0) Nettoergebnis (21 - 22) / Saldo (1) Geldfluss aus der Operativen Gebarung (31 - 32)	-10.100,00	-11.100,00	-9.997,07	-10.100,00	-11.100,00	-9.997,07
SU	23	x	x	Summe Haushaltsrücklagen	0,00	0,00	0,00	x	x	x
SA 00	SA 00	x	x	Nettoergebnis nach Zuweisung und Entnahmen von Haushaltsrücklagen (SA 0 + / - SU23)	-10.100,00	-11.100,00	-9.997,07	x	x	x

Investive Gebarung										
SU	x	33	x	Summe Einzahlungen investive Gebarung	x	x	x	0,00	0,00	0,00
SU	x	34		Summe Auszahlungen investive Gebarung	x	x	x	0,00	0,00	0,00
SA2	x	SA2		Saldo (2) Geldfluss aus der Investiven Gebarung (33 - 34)	x	x	x	0,00	0,00	0,00
SA3	x	SA3		Saldo (3) Nettofinanzierungssaldo (Saldo 1 + Saldo 2)	x	x	x	-10.100,00	-11.100,00	-9.997,07

Finanzierungstätigkeit										
SU	x	35		Summe Einzahlungen aus der Finanzierungstätigkeit	x	x	x	0,00	0,00	0,00
SU	x	36		Summe Auszahlungen aus der Finanzierungstätigkeit	x	x	x	0,00	0,00	0,00
SA4	x	SA4		Saldo (4) Geldfluss aus der Finanzierungstätigkeit (35 - 36)	x	x	x	0,00	0,00	0,00
SA5	x	SA5		Saldo (5) Geldfluss aus der voranschlagswirksamen Gebarung (Saldo 3 + Saldo 4)	x	x	x	-10.100,00	-11.100,00	-9.997,07

Abschnitt 53	MVAG Code	MVAG Code	Konto	Rettungs- und Warndienste	Ergebnisvoranschlag			Finanzierungsvoranschlag		
					VA 2022	VA 2021	RA 2020	VA 2022	VA 2021	RA 2020
Abschnitt 53	SA 0 / SA 1	SA 0 / SA 1		(0) Nettoergebnis (21 - 22) / Saldo (1) Geldfluss aus der Operativen Gebarung (31 - 32)	-74.200,00	-64.200,00	-57.289,20	-74.200,00	-64.200,00	-57.289,20
Abschnitt 53	SA 00	SA 00		Nettoergebnis nach Zuweisung und Entnahmen von Haushaltsrücklagen (SA 0 + / - SU23)	-74.200,00	-64.200,00	-57.289,20	x	x	x
Abschnitt 53	SA 2	SA 2		Saldo (2) Geldfluss aus der Investiven Gebarung (33 - 34)	x	x	x	0,00	0,00	0,00

Abschnitt 53	SA 3	SA 3		Saldo (3) Nettofinanzierungssaldo (Saldo 1 + Saldo 2)	x	x	x	-74.200,00	-64.200,00	-57.289,20
Abschnitt 53	SA 4	SA 4		Saldo (4) Geldfluss aus der Finanzierungstätigkeit (35 - 36)	x	x	x	0,00	0,00	0,00
Abschnitt 53	SA 5	SA 5		Saldo (5) Geldfluss aus der voranschlagswirksamen Gebarung (Saldo 3 + Saldo 4)	x	x	x	-74.200,00	-64.200,00	-57.289,20

Unterabschnitt 530	MVAG Code	MVAG Code	Konto	Rettungsdienste	Ergebnisvoranschlag			Finanzierungsvoranschlag		
					VA 2022	VA 2021	RA 2020	VA 2022	VA 2021	RA 2020
Unterabschnitt 530	SA 0 / SA 1	SA 0 / SA 1		(0) Nettoergebnis (21 - 22) / Saldo (1) Geldfluss aus der Operativen Gebarung (31 - 32)	-74.200,00	-64.200,00	-57.289,20	-74.200,00	-64.200,00	-57.289,20
Unterabschnitt 530	SA 00	SA 00		Nettoergebnis nach Zuweisung und Entnahmen von Haushaltsrücklagen (SA 0 + / - SU23)	-74.200,00	-64.200,00	-57.289,20	x	x	x
Unterabschnitt 530	SA 2	SA 2		Saldo (2) Geldfluss aus der Investiven Gebarung (33 - 34)	x	x	x	0,00	0,00	0,00
Unterabschnitt 530	SA 3	SA 3		Saldo (3) Nettofinanzierungssaldo (Saldo 1 + Saldo 2)	x	x	x	-74.200,00	-64.200,00	-57.289,20
Unterabschnitt 530	SA 4	SA 4		Saldo (4) Geldfluss aus der Finanzierungstätigkeit (35 - 36)	x	x	x	0,00	0,00	0,00
Unterabschnitt 530	SA 5	SA 5		Saldo (5) Geldfluss aus der voranschlagswirksamen Gebarung (Saldo 3 + Saldo 4)	x	x	x	-74.200,00	-64.200,00	-57.289,20

Ansatz 530000	MVAG Code	MVAG Code	Konto	Rettungsdienste	Ergebnisvoranschlag			Finanzierungsvoranschlag		
					VA 2022	VA 2021	RA 2020	VA 2022	VA 2021	RA 2020
Operative Gebarung										
SU	21	31	x	Summe Erträge / Summe Einzahlungen operative Gebarung	0,00	0,00	0,00	0,00	0,00	0,00
1	223	323	x	Transferaufwand (laufende Transfers und Kapitaltransfers) / Auszahlungen aus Transfers (ohne Kapitaltransfers)	74.200,00	64.200,00	57.289,20	74.200,00	64.200,00	57.289,20
2	2231	3231		Transferaufwand an Träger des öffentlichen Rechts / Transferzahlungen an Träger des öffentlichen Rechts	68.300,00	58.200,00	57.289,20	68.300,00	58.200,00	57.289,20
530000			751140	Rettungsbeitrag	68.300,00	58.200,00	57.289,20	68.300,00	58.200,00	57.289,20
2	2234	3234		Transferaufwand an Haushalte und Organisationen ohne Erwerbscharakter / Transferzahlungen an Haushalte und Organisationen ohne Erwerbscharakter	5.900,00	6.000,00	0,00	5.900,00	6.000,00	0,00
530000			757000	Transfers an private Organisationen	5.900,00	6.000,00	0,00	5.900,00	6.000,00	0,00
SU	22	32	x	Summe Aufwendungen / Summe Auszahlungen operative Gebarung	74.200,00	64.200,00	57.289,20	74.200,00	64.200,00	57.289,20
SA 0 / SA 1	SA0	SA1	x	(0) Nettoergebnis (21 - 22) / Saldo (1) Geldfluss aus der Operativen Gebarung (31 - 32)	-74.200,00	-64.200,00	-57.289,20	-74.200,00	-64.200,00	-57.289,20
SU	23	x	x	Summe Haushaltsrücklagen	0,00	0,00	0,00	x	x	x
SA 00	SA 00	x	x	Nettoergebnis nach Zuweisung und Entnahmen von Haushaltsrücklagen (SA 0 + / - SU23)	-74.200,00	-64.200,00	-57.289,20	x	x	x

Investive Gebarung										
SU	x	33	x	Summe Einzahlungen investive Gebarung	x	x	x	0,00	0,00	0,00
SU	x	34		Summe Auszahlungen investive Gebarung	x	x	x	0,00	0,00	0,00
SA2	x	SA2		Saldo (2) Geldfluss aus der Investiven Gebarung (33 - 34)	x	x	x	0,00	0,00	0,00
SA3	x	SA3		Saldo (3) Nettofinanzierungssaldo (Saldo 1 + Saldo 2)	x	x	x	-74.200,00	-64.200,00	-57.289,20

Finanzierungstätigkeit										
SU	x	35		Summe Einzahlungen aus der Finanzierungstätigkeit	x	x	x	0,00	0,00	0,00
SU	x	36		Summe Auszahlungen aus der Finanzierungstätigkeit	x	x	x	0,00	0,00	0,00
SA4	x	SA4		Saldo (4) Geldfluss aus der Finanzierungstätigkeit (35 - 36)	x	x	x	0,00	0,00	0,00
SA5	x	SA5		Saldo (5) Geldfluss aus der voranschlagswirksamen Gebarung (Saldo 3 + Saldo 4)	x	x	x	-74.200,00	-64.200,00	-57.289,20

Abschnitt 56	MVAG Code	MVAG Code	Konto	Krankenanstalten anderer Rechtsträger	Ergebnisvoranschlag			Finanzierungsvoranschlag		
					VA 2022	VA 2021	RA 2020	VA 2022	VA 2021	RA 2020

Abschnitt 56	SA 0 / SA 1	SA 0 / SA 1		(0) Nettoergebnis (21 - 22) / Saldo (1) Geldfluss aus der Operativen Gebarung (31 - 32)	-947.300,00	-909.100,00	-886.004,52	-947.300,00	-909.100,00	-886.004,52
Abschnitt 56	SA 00	SA 00		Nettoergebnis nach Zuweisung und Entnahmen von Haushaltsrücklagen (SA 0 + / - SU23)	-947.300,00	-909.100,00	-886.004,52	x	x	x
Abschnitt 56	SA 2	SA 2		Saldo (2) Geldfluss aus der Investiven Gebarung (33 - 34)	x	x	x	0,00	0,00	0,00
Abschnitt 56	SA 3	SA 3		Saldo (3) Nettofinanzierungssaldo (Saldo 1 + Saldo 2)	x	x	x	-947.300,00	-909.100,00	-886.004,52
Abschnitt 56	SA 4	SA 4		Saldo (4) Geldfluss aus der Finanzierungstätigkeit (35 - 36)	x	x	x	0,00	0,00	0,00
Abschnitt 56	SA 5	SA 5		Saldo (5) Geldfluss aus der voranschlagswirksamen Gebarung (Saldo 3 + Saldo 4)	x	x	x	-947.300,00	-909.100,00	-886.004,52

Unterabschnitt 560	MVAG Code	MVAG Code	Konto	Betriebsabgangsdeckung	Ergebnisvoranschlag			Finanzierungsvoranschlag		
					VA 2022	VA 2021	RA 2020	VA 2022	VA 2021	RA 2020
Unterabschnitt 560	SA 0 / SA 1	SA 0 / SA 1		(0) Nettoergebnis (21 - 22) / Saldo (1) Geldfluss aus der Operativen Gebarung (31 - 32)	-947.300,00	-909.100,00	-886.004,52	-947.300,00	-909.100,00	-886.004,52
Unterabschnitt 560	SA 00	SA 00		Nettoergebnis nach Zuweisung und Entnahmen von Haushaltsrücklagen (SA 0 + / - SU23)	-947.300,00	-909.100,00	-886.004,52	x	x	x
Unterabschnitt 560	SA 2	SA 2		Saldo (2) Geldfluss aus der Investiven Gebarung (33 - 34)	x	x	x	0,00	0,00	0,00
Unterabschnitt 560	SA 3	SA 3		Saldo (3) Nettofinanzierungssaldo (Saldo 1 + Saldo 2)	x	x	x	-947.300,00	-909.100,00	-886.004,52
Unterabschnitt 560	SA 4	SA 4		Saldo (4) Geldfluss aus der Finanzierungstätigkeit (35 - 36)	x	x	x	0,00	0,00	0,00
Unterabschnitt 560	SA 5	SA 5		Saldo (5) Geldfluss aus der voranschlagswirksamen Gebarung (Saldo 3 + Saldo 4)	x	x	x	-947.300,00	-909.100,00	-886.004,52

Ansatz 560000	MVAG Code	MVAG Code	Konto	Betriebsabgangsdeckung Krankenanstalten	Ergebnisvoranschlag			Finanzierungsvoranschlag		
					VA 2022	VA 2021	RA 2020	VA 2022	VA 2021	RA 2020
Operative Gebarung										
1	211	311	x	Erträge aus der operativen Verwaltungstätigkeit / Einzahlungen aus der operativen Verwaltungstätigkeit	0,00	10.900,00	0,00	0,00	10.900,00	0,00
2	2116	3116		Erträge aus Veräußerung und sonstige Erträge / Einzahlungen aus Veräußerung von geringwertigen Wirtschaftsgütern (GWG) und sonstige Einzahlungen	0,00	10.900,00	0,00	0,00	10.900,00	0,00
560000			828000	Rückersätze von Aufwendungen	0,00	10.900,00	0,00	0,00	10.900,00	0,00
SU	21	31	x	Summe Erträge / Summe Einzahlungen operative Gebarung	0,00	10.900,00	0,00	0,00	10.900,00	0,00
1	223	323	x	Transferaufwand (laufende Transfers und Kapitaltransfers) / Auszahlungen aus Transfers (ohne Kapitaltransfers)	947.300,00	920.000,00	886.004,52	947.300,00	920.000,00	886.004,52
2	2231	3231		Transferaufwand an Träger des öffentlichen Rechts / Transferzahlungen an Träger des öffentlichen Rechts	947.300,00	920.000,00	886.004,52	947.300,00	920.000,00	886.004,52
560000			751120	Abgangsdeckung Krankenanstalten	947.300,00	920.000,00	886.004,52	947.300,00	920.000,00	886.004,52
SU	22	32	x	Summe Aufwendungen / Summe Auszahlungen operative Gebarung	947.300,00	920.000,00	886.004,52	947.300,00	920.000,00	886.004,52
SA 0 / SA 1	SA0	SA1	x	(0) Nettoergebnis (21 - 22) / Saldo (1) Geldfluss aus der Operativen Gebarung (31 - 32)	-947.300,00	-909.100,00	-886.004,52	-947.300,00	-909.100,00	-886.004,52
SU	23	x	x	Summe Haushaltsrücklagen	0,00	0,00	0,00	x	x	x
SA 00	SA 00	x	x	Nettoergebnis nach Zuweisung und Entnahmen von Haushaltsrücklagen (SA 0 + / - SU23)	-947.300,00	-909.100,00	-886.004,52	x	x	x

Investive Gebarung										
SU	x	33	x	Summe Einzahlungen investive Gebarung	x	x	x	0,00	0,00	0,00
SU	x	34		Summe Auszahlungen investive Gebarung	x	x	x	0,00	0,00	0,00
SA2	x	SA2		Saldo (2) Geldfluss aus der Investiven Gebarung (33 - 34)	x	x	x	0,00	0,00	0,00
SA3	x	SA3		Saldo (3) Nettofinanzierungssaldo (Saldo 1 + Saldo 2)	x	x	x	-947.300,00	-909.100,00	-886.004,52

Finanzierungstätigkeit										
SU	x	35		Summe Einzahlungen aus der Finanzierungstätigkeit	x	x	x	0,00	0,00	0,00
SU	x	36		Summe Auszahlungen aus der Finanzierungstätigkeit	x	x	x	0,00	0,00	0,00
SA4	x	SA4		Saldo (4) Geldfluss aus der Finanzierungstätigkeit (35 - 36)	x	x	x	0,00	0,00	0,00
SA5	x	SA5		Saldo (5) Geldfluss aus der voranschlagswirksamen Gebarung (Saldo 3 + Saldo 4)	x	x	x	-947.300,00	-909.100,00	-886.004,52

Gruppe 6	MVAG Code	MVAG Code	Konto	Straßen- und Wasserbau, Verkehr	Ergebnisvoranschlag			Finanzierungsvoranschlag		
					VA 2022	VA 2021	RA 2020	VA 2022	VA 2021	RA 2020
Gruppe 6	SA 0 / SA 1	SA 0 / SA 1		(0) Nettoergebnis (21 - 22) / Saldo (1) Geldfluss aus der Operativen Gebarung (31 - 32)	-906.000,00	-1.066.500,00	-921.236,13	-269.200,00	-366.200,00	-215.018,77
Gruppe 6	SA 00	SA 00		Nettoergebnis nach Zuweisung und Entnahmen von Haushaltsrücklagen (SA 0 + / - SU23)	-906.000,00	-1.066.500,00	-921.236,13	x	x	x
Gruppe 6	SA 2	SA 2		Saldo (2) Geldfluss aus der Investiven Gebarung (33 - 34)	x	x	x	-42.000,00	-32.000,00	-470.610,90
Gruppe 6	SA 3	SA 3		Saldo (3) Nettofinanzierungssaldo (Saldo 1 + Saldo 2)	x	x	x	-311.200,00	-398.200,00	-685.629,67
Gruppe 6	SA 4	SA 4		Saldo (4) Geldfluss aus der Finanzierungstätigkeit (35 - 36)	x	x	x	0,00	0,00	0,00
Gruppe 6	SA 5	SA 5		Saldo (5) Geldfluss aus der voranschlagswirksamen Gebarung (Saldo 3 + Saldo 4)	x	x	x	-311.200,00	-398.200,00	-685.629,67

Abschnitt 61	MVAG Code	MVAG Code	Konto	Straßenbau	Ergebnisvoranschlag			Finanzierungsvoranschlag		
					VA 2022	VA 2021	RA 2020	VA 2022	VA 2021	RA 2020
Abschnitt 61	SA 0 / SA 1	SA 0 / SA 1		(0) Nettoergebnis (21 - 22) / Saldo (1) Geldfluss aus der Operativen Gebarung (31 - 32)	-753.200,00	-857.400,00	-796.742,28	-157.900,00	-159.900,00	-93.541,75
Abschnitt 61	SA 00	SA 00		Nettoergebnis nach Zuweisung und Entnahmen von Haushaltsrücklagen (SA 0 + / - SU23)	-753.200,00	-857.400,00	-796.742,28	x	x	x
Abschnitt 61	SA 2	SA 2		Saldo (2) Geldfluss aus der Investiven Gebarung (33 - 34)	x	x	x	0,00	-30.000,00	-470.610,90
Abschnitt 61	SA 3	SA 3		Saldo (3) Nettofinanzierungssaldo (Saldo 1 + Saldo 2)	x	x	x	-157.900,00	-189.900,00	-564.152,65
Abschnitt 61	SA 4	SA 4		Saldo (4) Geldfluss aus der Finanzierungstätigkeit (35 - 36)	x	x	x	0,00	0,00	0,00
Abschnitt 61	SA 5	SA 5		Saldo (5) Geldfluss aus der voranschlagswirksamen Gebarung (Saldo 3 + Saldo 4)	x	x	x	-157.900,00	-189.900,00	-564.152,65

Unterabschnitt 612	MVAG Code	MVAG Code	Konto	Gemeindestraßen	Ergebnisvoranschlag			Finanzierungsvoranschlag		
					VA 2022	VA 2021	RA 2020	VA 2022	VA 2021	RA 2020
Unterabschnitt 612	SA 0 / SA 1	SA 0 / SA 1		(0) Nettoergebnis (21 - 22) / Saldo (1) Geldfluss aus der Operativen Gebarung (31 - 32)	-704.800,00	-806.700,00	-750.316,50	-109.500,00	-109.200,00	-47.115,97
Unterabschnitt 612	SA 00	SA 00		Nettoergebnis nach Zuweisung und Entnahmen von Haushaltsrücklagen (SA 0 + / - SU23)	-704.800,00	-806.700,00	-750.316,50	x	x	x
Unterabschnitt 612	SA 2	SA 2		Saldo (2) Geldfluss aus der Investiven Gebarung (33 - 34)	x	x	x	0,00	-30.000,00	-470.610,90
Unterabschnitt 612	SA 3	SA 3		Saldo (3) Nettofinanzierungssaldo (Saldo 1 + Saldo 2)	x	x	x	-109.500,00	-139.200,00	-517.726,87
Unterabschnitt 612	SA 4	SA 4		Saldo (4) Geldfluss aus der Finanzierungstätigkeit (35 - 36)	x	x	x	0,00	0,00	0,00
Unterabschnitt 612	SA 5	SA 5		Saldo (5) Geldfluss aus der voranschlagswirksamen Gebarung (Saldo 3 + Saldo 4)	x	x	x	-109.500,00	-139.200,00	-517.726,87

Ansatz 612000	MVAG Code	MVAG Code	Konto	Gemeindestraßen	Ergebnisvoranschlag			Finanzierungsvoranschlag		
					VA 2022	VA 2021	RA 2020	VA 2022	VA 2021	RA 2020
Operative Gebarung										
1	212	312	x	Erträge aus Transfers / Einzahlungen aus Transfers (ohne Kapitaltransfers)	224.400,00	187.700,00	87.009,76	158.000,00	115.800,00	14.592,00
2	2121	3121		Transferertrag von Trägern des öffentlichen Rechts / Transferzahlungen von Trägern des öffentlichen Rechts	145.000,00	102.800,00	1.282,00	145.000,00	102.800,00	1.282,00
612000			861100	Bedarfszuweisungsmittel operative Gebarung	145.000,00	102.800,00	1.282,00	145.000,00	102.800,00	1.282,00
2	2124	3124		Transferertrag von Haushalten und Organisationen ohne Erwerbscharakter / Transferzahlungen von Haushalten und Organisationen ohne Erwerbscharakter	13.000,00	13.000,00	13.310,00	13.000,00	13.000,00	13.310,00
612000			868000	Strafgelder von privaten Haushalten	13.000,00	13.000,00	13.310,00	13.000,00	13.000,00	13.310,00
2	2127	x		Nicht finanzierungswirksamer Transferertrag / -	66.400,00	71.900,00	72.417,76	x	x	x
612000			813000	Erträge aus der Auflösung von Investitionszuschüssen (Kapitaltransfers)	66.400,00	71.900,00	72.417,76	x	x	x
SU	21	31	x	Summe Erträge / Summe Einzahlungen operative Gebarung	224.400,00	187.700,00	87.009,76	158.000,00	115.800,00	14.592,00
1	222	322	x	Sachaufwand (ohne Transferaufwand) / Auszahlungen aus Sachaufwand (ohne Transferaufwand)	926.400,00	994.400,00	831.013,59	267.500,00	225.000,00	61.707,97
2	2221	3221		Gebrauchs- und Verbrauchsgüter, Handelswaren / Auszahlungen für Gebrauchs- und Verbrauchsgüter, Handelswaren	1.000,00	1.000,00	921,06	1.000,00	1.000,00	921,06
612000			459000	Sonstige Verbrauchsgüter	1.000,00	1.000,00	921,06	1.000,00	1.000,00	921,06
2	2224	3224		Instandhaltung / Auszahlungen für Instandhaltung	208.000,00	164.000,00	32.427,88	208.000,00	164.000,00	32.427,88
612000			611000	Instandhaltung von Straßenbauten	158.000,00	114.000,00	14.149,58	158.000,00	114.000,00	14.149,58
612000			619000	Instandhaltung von Sonderanlagen	50.000,00	50.000,00	18.278,30	50.000,00	50.000,00	18.278,30
2	2225	3225		Sonstiger Sachaufwand / Sonstige Auszahlungen aus Sachaufwand	58.500,00	60.000,00	28.359,03	58.500,00	60.000,00	28.359,03
612000			710000	Öffentliche Abgaben	1.000,00	1.000,00	807,30	1.000,00	1.000,00	807,30
612000			720109	Kostenbeitr. WiH.Arbeiter	35.000,00	32.000,00	14.574,00	35.000,00	32.000,00	14.574,00
612000			720209	Kostenbeitr. WiH.Masch.u.Fahrz.	12.500,00	14.000,00	2.357,70	12.500,00	14.000,00	2.357,70
612000			728000	Entgelte für sonstige Leistungen	10.000,00	13.000,00	10.620,03	10.000,00	13.000,00	10.620,03
2	2226	x		Nicht finanzierungswirksamer Sachaufwand / -	658.900,00	769.400,00	769.305,62	x	x	x
612000			680200	Planmäßige Abschreibung - Grundstückseinrichtungen und Infrastruktur	658.900,00	769.400,00	769.305,62	x	x	x
SU	22	32	x	Summe Aufwendungen / Summe Auszahlungen operative Gebarung	926.400,00	994.400,00	831.013,59	267.500,00	225.000,00	61.707,97
SA 0 / SA 1	SA0	SA1	x	(0) Nettoergebnis (21 - 22) / Saldo (1) Geldfluss aus der Operativen Gebarung (31 - 32)	-702.000,00	-806.700,00	-744.003,83	-109.500,00	-109.200,00	-47.115,97
SU	23	x	x	Summe Haushaltsrücklagen	0,00	0,00	0,00	x	x	x
SA 00	SA 00	x	x	Nettoergebnis nach Zuweisung und Entnahmen von Haushaltsrücklagen (SA 0 + / - SU23)	-702.000,00	-806.700,00	-744.003,83	x	x	x

Investive Gebarung										
SU	x	33	x	Summe Einzahlungen investive Gebarung	x	x	x	0,00	0,00	0,00
SU	x	34		Summe Auszahlungen investive Gebarung	x	x	x	0,00	0,00	0,00
SA2	x	SA2		Saldo (2) Geldfluss aus der Investiven Gebarung (33 - 34)	x	x	x	0,00	0,00	0,00

Ansatz 612000	MVAG Code	MVAG Code	Konto	Gemeindestraßen	Ergebnisvoranschlag			Finanzierungsvoranschlag		
					VA 2022	VA 2021	RA 2020	VA 2022	VA 2021	RA 2020
SA3	x	SA3		Saldo (3) Nettofinanzierungssaldo (Saldo 1 + Saldo 2)	x	x	x	-109.500,00	-109.200,00	-47.115,97

Finanzierungstätigkeit										
SU	x	35		Summe Einzahlungen aus der Finanzierungstätigkeit	x	x	x	0,00	0,00	0,00
SU	x	36		Summe Auszahlungen aus der Finanzierungstätigkeit	x	x	x	0,00	0,00	0,00
SA4	x	SA4		Saldo (4) Geldfluss aus der Finanzierungstätigkeit (35 - 36)	x	x	x	0,00	0,00	0,00
SA5	x	SA5		Saldo (5) Geldfluss aus der voranschlagswirksamen Gebarung (Saldo 3 + Saldo 4)	x	x	x	-109.500,00	-109.200,00	-47.115,97

Ansatz 612100	MVAG Code	MVAG Code	Konto	Draubrücke Feistritz/Drau	Ergebnisvoranschlag			Finanzierungsvoranschlag		
					VA 2022	VA 2021	RA 2020	VA 2022	VA 2021	RA 2020
Operative Gebarung										
1	212	312	x	Erträge aus Transfers / Einzahlungen aus Transfers (ohne Kapitaltransfers)	8.700,00	0,00	4.337,88	0,00	0,00	0,00
2	2127	x		Nicht finanzierungswirksamer Transferertrag / -	8.700,00	0,00	4.337,88	x	x	x
612100			813000	Erträge aus der Auflösung von Investitionszuschüssen (Kapitaltransfers)	8.700,00	0,00	4.337,88	x	x	x
SU	21	31	x	Summe Erträge / Summe Einzahlungen operative Gebarung	8.700,00	0,00	4.337,88	0,00	0,00	0,00
1	222	322	x	Sachaufwand (ohne Transferaufwand) / Auszahlungen aus Sachaufwand (ohne Transferaufwand)	12.700,00	0,00	7.268,25	0,00	0,00	0,00
2	2226	x		Nicht finanzierungswirksamer Sachaufwand / -	12.700,00	0,00	7.268,25	x	x	x
612100			680200	Planmäßige Abschreibung - Grundstückseinrichtungen und Infrastruktur	12.700,00	0,00	7.268,25	x	x	x
SU	22	32	x	Summe Aufwendungen / Summe Auszahlungen operative Gebarung	12.700,00	0,00	7.268,25	0,00	0,00	0,00
SA 0 / SA 1	SA0	SA1	x	(0) Nettoergebnis (21 - 22) / Saldo (1) Geldfluss aus der Operativen Gebarung (31 - 32)	-4.000,00	0,00	-2.930,37	0,00	0,00	0,00
SU	23	x	x	Summe Haushaltsrücklagen	0,00	0,00	0,00	x	x	x
SA 00	SA 00	x	x	Nettoergebnis nach Zuweisung und Entnahmen von Haushaltsrücklagen (SA 0 + / - SU23)	-4.000,00	0,00	-2.930,37	x	x	x

Investive Gebarung										
SU	x	33	x	Summe Einzahlungen investive Gebarung	x	x	x	0,00	0,00	0,00
1	x	341	x	Auszahlungen aus der Investitionstätigkeit	x	x	x	0,00	30.000,00	470.610,90
2	x	3412		Auszahlungen für den Erwerb von Grundstücken und Grundstückseinrichtungen	x	x	x	0,00	30.000,00	470.610,90
612100			002000	Geh- und Radwege	x	x	x	0,00	30.000,00	470.610,90
SU	x	34		Summe Auszahlungen investive Gebarung	x	x	x	0,00	30.000,00	470.610,90
SA2	x	SA2		Saldo (2) Geldfluss aus der Investiven Gebarung (33 - 34)	x	x	x	0,00	-30.000,00	-470.610,90
SA3	x	SA3		Saldo (3) Nettofinanzierungssaldo (Saldo 1 + Saldo 2)	x	x	x	0,00	-30.000,00	-470.610,90

Finanzierungstätigkeit										
SU	x	35		Summe Einzahlungen aus der Finanzierungstätigkeit	x	x	x	0,00	0,00	0,00
SU	x	36		Summe Auszahlungen aus der Finanzierungstätigkeit	x	x	x	0,00	0,00	0,00
SA4	x	SA4		Saldo (4) Geldfluss aus der Finanzierungstätigkeit (35 - 36)	x	x	x	0,00	0,00	0,00
SA5	x	SA5		Saldo (5) Geldfluss aus der voranschlagswirksamen Gebarung (Saldo 3 + Saldo 4)	x	x	x	0,00	-30.000,00	-470.610,90

Ansatz 612200	MVAG Code	MVAG Code	Konto	Gemeindestraßen	Ergebnisvoranschlag			Finanzierungsvoranschlag		
					VA 2022	VA 2021	RA 2020	VA 2022	VA 2021	RA 2020
Operative Gebarung										
1	212	312	x	Erträge aus Transfers / Einzahlungen aus Transfers (ohne Kapitaltransfers)	15.800,00	0,00	10.121,22	0,00	0,00	0,00
2	2127	x		Nicht finanzierungswirksamer Transferertrag / -	15.800,00	0,00	10.121,22	x	x	x
612200			813000	Erträge aus der Auflösung von Investitionszuschüssen (Kapitaltransfers)	15.800,00	0,00	10.121,22	x	x	x
SU	21	31	x	Summe Erträge / Summe Einzahlungen operative Gebarung	15.800,00	0,00	10.121,22	0,00	0,00	0,00
1	222	322	x	Sachaufwand (ohne Transferaufwand) / Auszahlungen aus Sachaufwand (ohne Transferaufwand)	16.600,00	0,00	13.503,52	0,00	0,00	0,00
2	2226	x		Nicht finanzierungswirksamer Sachaufwand / -	16.600,00	0,00	13.503,52	x	x	x
612200			680200	Planmäßige Abschreibung - Grundstückseinrichtungen und Infrastruktur	16.600,00	0,00	13.503,52	x	x	x
SU	22	32	x	Summe Aufwendungen / Summe Auszahlungen operative Gebarung	16.600,00	0,00	13.503,52	0,00	0,00	0,00
SA 0 / SA 1	SA0	SA1	x	(0) Nettoergebnis (21 - 22) / Saldo (1) Geldfluss aus der Operativen Gebarung (31 - 32)	-800,00	0,00	-3.382,30	0,00	0,00	0,00
SU	23	x	x	Summe Haushaltsrücklagen	0,00	0,00	0,00	x	x	x
SA 00	SA 00	x	x	Nettoergebnis nach Zuweisung und Entnahmen von Haushaltsrücklagen (SA 0 + / - SU23)	-800,00	0,00	-3.382,30	x	x	x

Investive Gebarung										
SU	x	33	x	Summe Einzahlungen investive Gebarung	x	x	x	0,00	0,00	0,00
SU	x	34		Summe Auszahlungen investive Gebarung	x	x	x	0,00	0,00	0,00
SA2	x	SA2		Saldo (2) Geldfluss aus der Investiven Gebarung (33 - 34)	x	x	x	0,00	0,00	0,00
SA3	x	SA3		Saldo (3) Nettofinanzierungssaldo (Saldo 1 + Saldo 2)	x	x	x	0,00	0,00	0,00

Finanzierungstätigkeit										
SU	x	35		Summe Einzahlungen aus der Finanzierungstätigkeit	x	x	x	0,00	0,00	0,00
SU	x	36		Summe Auszahlungen aus der Finanzierungstätigkeit	x	x	x	0,00	0,00	0,00
SA4	x	SA4		Saldo (4) Geldfluss aus der Finanzierungstätigkeit (35 - 36)	x	x	x	0,00	0,00	0,00
SA5	x	SA5		Saldo (5) Geldfluss aus der voranschlagswirksamen Gebarung (Saldo 3 + Saldo 4)	x	x	x	0,00	0,00	0,00

Ansatz 612300	MVAG Code	MVAG Code	Konto	Gemeindestraßen	Ergebnisvoranschlag			Finanzierungsvoranschlag		
					VA 2022	VA 2021	RA 2020	VA 2022	VA 2021	RA 2020
Operative Gebarung										
1	212	312	x	Erträge aus Transfers / Einzahlungen aus Transfers (ohne Kapitaltransfers)	3.900,00	0,00	0,00	0,00	0,00	0,00
2	2127	x		Nicht finanzierungswirksamer Transferertrag / -	3.900,00	0,00	0,00	x	x	x
612300			813000	Erträge aus der Auflösung von Investitionszuschüssen (Kapitaltransfers)	3.900,00	0,00	0,00	x	x	x
SU	21	31	x	Summe Erträge / Summe Einzahlungen operative Gebarung	3.900,00	0,00	0,00	0,00	0,00	0,00
1	222	322	x	Sachaufwand (ohne Transferaufwand) / Auszahlungen aus Sachaufwand (ohne Transferaufwand)	1.900,00	0,00	0,00	0,00	0,00	0,00
2	2226	x		Nicht finanzierungswirksamer Sachaufwand / -	1.900,00	0,00	0,00	x	x	x
612300			680200	Planmäßige Abschreibung - Grundstückseinrichtungen und Infrastruktur	1.900,00	0,00	0,00	x	x	x
SU	22	32	x	Summe Aufwendungen / Summe Auszahlungen operative Gebarung	1.900,00	0,00	0,00	0,00	0,00	0,00
SA 0 / SA 1	SA0	SA1	x	(0) Nettoergebnis (21 - 22) / Saldo (1) Geldfluss aus der Operativen Gebarung (31 - 32)	2.000,00	0,00	0,00	0,00	0,00	0,00
SU	23	x	x	Summe Haushaltsrücklagen	0,00	0,00	0,00	x	x	x
SA 00	SA 00	x	x	Nettoergebnis nach Zuweisung und Entnahmen von Haushaltsrücklagen (SA 0 + / - SU23)	2.000,00	0,00	0,00	x	x	x

Investive Gebarung										
1	x	333		Einzahlungen aus Kapitaltransfers	x	x	x	0,00	157.200,00	0,00
2	x	3331		Kapitaltransferzahlungen von Trägern des öffentlichen Rechts	x	x	x	0,00	157.200,00	0,00
612300			300000	Kapitaltransfers von Bund, Bundesfonds und Bundeskammern	x	x	x	0,00	45.200,00	0,00
612300			301000	Kapitaltransfers von Ländern, Landesfonds und Landeskammern	x	x	x	0,00	24.200,00	0,00
612300			301100	Kapitaltransfers von Ländern, Landesfonds und Landeskammern - BZ im Rahmen	x	x	x	0,00	87.800,00	0,00
SU	x	33	x	Summe Einzahlungen investive Gebarung	x	x	x	0,00	157.200,00	0,00
1	x	341	x	Auszahlungen aus der Investitionstätigkeit	x	x	x	0,00	157.200,00	0,00
2	x	3412		Auszahlungen für den Erwerb von Grundstücken und Grundstückseinrichtungen	x	x	x	0,00	157.200,00	0,00
612300			002000	Straßenbauten und Straßensanierungen	x	x	x	0,00	157.200,00	0,00
SU	x	34		Summe Auszahlungen investive Gebarung	x	x	x	0,00	157.200,00	0,00
SA2	x	SA2		Saldo (2) Geldfluss aus der Investiven Gebarung (33 - 34)	x	x	x	0,00	0,00	0,00
SA3	x	SA3		Saldo (3) Nettofinanzierungssaldo (Saldo 1 + Saldo 2)	x	x	x	0,00	0,00	0,00

Finanzierungstätigkeit										
SU	x	35		Summe Einzahlungen aus der Finanzierungstätigkeit	x	x	x	0,00	0,00	0,00
SU	x	36		Summe Auszahlungen aus der Finanzierungstätigkeit	x	x	x	0,00	0,00	0,00
SA4	x	SA4		Saldo (4) Geldfluss aus der Finanzierungstätigkeit (35 - 36)	x	x	x	0,00	0,00	0,00

Ansatz 612300	MVAG Code	MVAG Code	Konto	Gemeindestraßen	Ergebnisvoranschlag			Finanzierungsvoranschlag		
					VA 2022	VA 2021	RA 2020	VA 2022	VA 2021	RA 2020
SA5	x	SA5		Saldo (5) Geldfluss aus der voranschlagswirksamen Gebarung (Saldo 3 + Saldo 4)	x	x	x	0,00	0,00	0,00

Ansatz 612400	MVAG Code	MVAG Code	Konto	Gemeindestraßen 2022	Ergebnisvoranschlag			Finanzierungsvoranschlag		
					VA 2022	VA 2021	RA 2020	VA 2022	VA 2021	RA 2020
Operative Gebarung										
SU	21	31	x	Summe Erträge / Summe Einzahlungen operative Gebarung	0,00	0,00	0,00	0,00	0,00	0,00
SU	22	32	x	Summe Aufwendungen / Summe Auszahlungen operative Gebarung	0,00	0,00	0,00	0,00	0,00	0,00
SA 0 / SA 1	SA0	SA1	x	(0) Nettoergebnis (21 - 22) / Saldo (1) Geldfluss aus der Operativen Gebarung (31 - 32)	0,00	0,00	0,00	0,00	0,00	0,00
SU	23	x	x	Summe Haushaltsrücklagen	0,00	0,00	0,00	x	x	x
SA 00	SA 00	x	x	Nettoergebnis nach Zuweisung und Entnahmen von Haushaltsrücklagen (SA 0 + / - SU23)	0,00	0,00	0,00	x	x	x

Investive Gebarung										
1	x	333		Einzahlungen aus Kapitaltransfers	x	x	x	70.000,00	0,00	0,00
2	x	3331		Kapitaltransferzahlungen von Trägern des öffentlichen Rechts	x	x	x	70.000,00	0,00	0,00
612400			301100	Kapitaltransfers von Ländern, Landesfonds und Landeskammern - BZ im Rahmen	x	x	x	70.000,00	0,00	0,00
SU	x	33	x	Summe Einzahlungen investive Gebarung	x	x	x	70.000,00	0,00	0,00
1	x	341	x	Auszahlungen aus der Investitionstätigkeit	x	x	x	70.000,00	0,00	0,00
2	x	3412		Auszahlungen für den Erwerb von Grundstücken und Grundstückseinrichtungen	x	x	x	70.000,00	0,00	0,00
612400			002000	Straßenbauten	x	x	x	70.000,00	0,00	0,00
SU	x	34		Summe Auszahlungen investive Gebarung	x	x	x	70.000,00	0,00	0,00
SA2	x	SA2		Saldo (2) Geldfluss aus der Investiven Gebarung (33 - 34)	x	x	x	0,00	0,00	0,00
SA3	x	SA3		Saldo (3) Nettofinanzierungssaldo (Saldo 1 + Saldo 2)	x	x	x	0,00	0,00	0,00

Finanzierungstätigkeit										
SU	x	35		Summe Einzahlungen aus der Finanzierungstätigkeit	x	x	x	0,00	0,00	0,00
SU	x	36		Summe Auszahlungen aus der Finanzierungstätigkeit	x	x	x	0,00	0,00	0,00
SA4	x	SA4		Saldo (4) Geldfluss aus der Finanzierungstätigkeit (35 - 36)	x	x	x	0,00	0,00	0,00
SA5	x	SA5		Saldo (5) Geldfluss aus der voranschlagswirksamen Gebarung (Saldo 3 + Saldo 4)	x	x	x	0,00	0,00	0,00

Unterabschnitt 616	MVAG Code	MVAG Code	Konto	Sonstige Straßen und Wege	Ergebnisvoranschlag			Finanzierungsvoranschlag		
					VA 2022	VA 2021	RA 2020	VA 2022	VA 2021	RA 2020
Unterabschnitt 616	SA 0 / SA 1	SA 0 / SA 1		(0) Nettoergebnis (21 - 22) / Saldo (1) Geldfluss aus der Operativen Gebarung (31 - 32)	-48.400,00	-50.700,00	-46.425,78	-48.400,00	-50.700,00	-46.425,78

Unterabschnitt 616	SA 00	SA 00		Nettoergebnis nach Zuweisung und Entnahmen von Haushaltsrücklagen (SA 0 + / - SU23)	-48.400,00	-50.700,00	-46.425,78	x	x	x
Unterabschnitt 616	SA 2	SA 2		Saldo (2) Geldfluss aus der Investiven Gebarung (33 - 34)	x	x	x	0,00	0,00	0,00
Unterabschnitt 616	SA 3	SA 3		Saldo (3) Nettofinanzierungssaldo (Saldo 1 + Saldo 2)	x	x	x	-48.400,00	-50.700,00	-46.425,78
Unterabschnitt 616	SA 4	SA 4		Saldo (4) Geldfluss aus der Finanzierungstätigkeit (35 - 36)	x	x	x	0,00	0,00	0,00
Unterabschnitt 616	SA 5	SA 5		Saldo (5) Geldfluss aus der voranschlagswirksamen Gebarung (Saldo 3 + Saldo 4)	x	x	x	-48.400,00	-50.700,00	-46.425,78

Ansatz 616000	MVAG Code	MVAG Code	Konto	Sonstige Straßen und Wege	Ergebnisvoranschlag			Finanzierungsvoranschlag		
					VA 2022	VA 2021	RA 2020	VA 2022	VA 2021	RA 2020
Operative Gebarung										
1	211	311	x	Erträge aus der operativen Verwaltungstätigkeit / Einzahlungen aus der operativen Verwaltungstätigkeit	5.100,00	5.000,00	4.838,84	5.100,00	5.000,00	4.838,84
2	2116	3116		Erträge aus Veräußerung und sonstige Erträge / Einzahlungen aus Veräußerung von geringwertigen Wirtschaftsgütern (GWG) und sonstige Einzahlungen	5.100,00	5.000,00	4.838,84	5.100,00	5.000,00	4.838,84
616000			829000	Kostenbeitrag f.Radwege	5.100,00	5.000,00	4.838,84	5.100,00	5.000,00	4.838,84
SU	21	31	x	Summe Erträge / Summe Einzahlungen operative Gebarung	5.100,00	5.000,00	4.838,84	5.100,00	5.000,00	4.838,84
1	222	322	x	Sachaufwand (ohne Transferaufwand) / Auszahlungen aus Sachaufwand (ohne Transferaufwand)	53.500,00	55.700,00	51.264,62	53.500,00	55.700,00	51.264,62
2	2224	3224		Instandhaltung / Auszahlungen für Instandhaltung	10.000,00	15.000,00	14.546,87	10.000,00	15.000,00	14.546,87
616000			611000	Instandhaltung von Radwege	10.000,00	15.000,00	14.546,87	10.000,00	15.000,00	14.546,87
2	2225	3225		Sonstiger Sachaufwand / Sonstige Auszahlungen aus Sachaufwand	43.500,00	40.700,00	36.717,75	43.500,00	40.700,00	36.717,75
616000			720109	Kostenbeitr.WiH.Arbeiter	33.000,00	30.000,00	31.185,00	33.000,00	30.000,00	31.185,00
616000			720209	Kostenbeitr.WiH.Masch.u.Fahrz.	9.500,00	9.500,00	4.590,25	9.500,00	9.500,00	4.590,25
616000			728000	Entgelte für sonstige Leistungen	1.000,00	1.200,00	942,50	1.000,00	1.200,00	942,50
SU	22	32	x	Summe Aufwendungen / Summe Auszahlungen operative Gebarung	53.500,00	55.700,00	51.264,62	53.500,00	55.700,00	51.264,62
SA 0 / SA 1	SA0	SA1	x	(0) Nettoergebnis (21 - 22) / Saldo (1) Geldfluss aus der Operativen Gebarung (31 - 32)	-48.400,00	-50.700,00	-46.425,78	-48.400,00	-50.700,00	-46.425,78
SU	23	x	x	Summe Haushaltsrücklagen	0,00	0,00	0,00	x	x	x
SA 00	SA 00	x	x	Nettoergebnis nach Zuweisung und Entnahmen von Haushaltsrücklagen (SA 0 + / - SU23)	-48.400,00	-50.700,00	-46.425,78	x	x	x

Investive Gebarung										
SU	x	33	x	Summe Einzahlungen investive Gebarung	x	x	x	0,00	0,00	0,00
SU	x	34		Summe Auszahlungen investive Gebarung	x	x	x	0,00	0,00	0,00
SA2	x	SA2		Saldo (2) Geldfluss aus der Investiven Gebarung (33 - 34)	x	x	x	0,00	0,00	0,00
SA3	x	SA3		Saldo (3) Nettofinanzierungssaldo (Saldo 1 + Saldo 2)	x	x	x	-48.400,00	-50.700,00	-46.425,78

Finanzierungstätigkeit										
SU	x	35		Summe Einzahlungen aus der Finanzierungstätigkeit	x	x	x	0,00	0,00	0,00
SU	x	36		Summe Auszahlungen aus der Finanzierungstätigkeit	x	x	x	0,00	0,00	0,00
SA4	x	SA4		Saldo (4) Geldfluss aus der Finanzierungstätigkeit (35 - 36)	x	x	x	0,00	0,00	0,00
SA5	x	SA5		Saldo (5) Geldfluss aus der voranschlagswirksamen Gebarung (Saldo 3 + Saldo 4)	x	x	x	-48.400,00	-50.700,00	-46.425,78

Abschnitt 62	MVAG Code	MVAG Code	Konto	Allgemeiner Wasserbau	Ergebnisvoranschlag			Finanzierungsvoranschlag		
					VA 2022	VA 2021	RA 2020	VA 2022	VA 2021	RA 2020
Abschnitt 62	SA 0 / SA 1	SA 0 / SA 1		(0) Nettoergebnis (21 - 22) / Saldo (1) Geldfluss aus der Operativen Gebarung (31 - 32)	1.000,00	1.000,00	2.069,41	1.000,00	1.000,00	2.069,41
Abschnitt 62	SA 00	SA 00		Nettoergebnis nach Zuweisung und Entnahmen von Haushaltsrücklagen (SA 0 + / - SU23)	1.000,00	1.000,00	2.069,41	x	x	x
Abschnitt 62	SA 2	SA 2		Saldo (2) Geldfluss aus der Investiven Gebarung (33 - 34)	x	x	x	0,00	0,00	0,00
Abschnitt 62	SA 3	SA 3		Saldo (3) Nettofinanzierungssaldo (Saldo 1 + Saldo 2)	x	x	x	1.000,00	1.000,00	2.069,41
Abschnitt 62	SA 4	SA 4		Saldo (4) Geldfluss aus der Finanzierungstätigkeit (35 - 36)	x	x	x	0,00	0,00	0,00
Abschnitt 62	SA 5	SA 5		Saldo (5) Geldfluss aus der voranschlagswirksamen Gebarung (Saldo 3 + Saldo 4)	x	x	x	1.000,00	1.000,00	2.069,41

Unterabschnitt 621	MVAG Code	MVAG Code	Konto	Förderung der Abwasserbeseitigung	Ergebnisvoranschlag			Finanzierungsvoranschlag		
					VA 2022	VA 2021	RA 2020	VA 2022	VA 2021	RA 2020
Unterabschnitt 621	SA 0 / SA 1	SA 0 / SA 1		(0) Nettoergebnis (21 - 22) / Saldo (1) Geldfluss aus der Operativen Gebarung (31 - 32)	1.000,00	1.000,00	2.069,41	1.000,00	1.000,00	2.069,41
Unterabschnitt 621	SA 00	SA 00		Nettoergebnis nach Zuweisung und Entnahmen von Haushaltsrücklagen (SA 0 + / - SU23)	1.000,00	1.000,00	2.069,41	x	x	x
Unterabschnitt 621	SA 2	SA 2		Saldo (2) Geldfluss aus der Investiven Gebarung (33 - 34)	x	x	x	0,00	0,00	0,00
Unterabschnitt 621	SA 3	SA 3		Saldo (3) Nettofinanzierungssaldo (Saldo 1 + Saldo 2)	x	x	x	1.000,00	1.000,00	2.069,41
Unterabschnitt 621	SA 4	SA 4		Saldo (4) Geldfluss aus der Finanzierungstätigkeit (35 - 36)	x	x	x	0,00	0,00	0,00
Unterabschnitt 621	SA 5	SA 5		Saldo (5) Geldfluss aus der voranschlagswirksamen Gebarung (Saldo 3 + Saldo 4)	x	x	x	1.000,00	1.000,00	2.069,41

Ansatz 621000	MVAG Code	MVAG Code	Konto	Förderung der Abwasserbeseitigung	Ergebnisvoranschlag			Finanzierungsvoranschlag		
					VA 2022	VA 2021	RA 2020	VA 2022	VA 2021	RA 2020
Operative Gebarung										
1	211	311	x	Erträge aus der operativen Verwaltungstätigkeit / Einzahlungen aus der operativen Verwaltungstätigkeit	1.000,00	1.000,00	2.069,41	1.000,00	1.000,00	2.069,41
2	2111	3111		Erträge aus eigenen Abgaben / Einzahlungen aus eigenen Abgaben	1.000,00	1.000,00	2.069,41	1.000,00	1.000,00	2.069,41
621000			850000	Beiträge Oberflächenentwässerung	1.000,00	1.000,00	2.069,41	1.000,00	1.000,00	2.069,41
SU	21	31	x	Summe Erträge / Summe Einzahlungen operative Gebarung	1.000,00	1.000,00	2.069,41	1.000,00	1.000,00	2.069,41
SU	22	32	x	Summe Aufwendungen / Summe Auszahlungen operative Gebarung	0,00	0,00	0,00	0,00	0,00	0,00
SA 0 / SA 1	SA0	SA1	x	(0) Nettoergebnis (21 - 22) / Saldo (1) Geldfluss aus der Operativen Gebarung (31 - 32)	1.000,00	1.000,00	2.069,41	1.000,00	1.000,00	2.069,41
SU	23	x	x	Summe Haushaltsrücklagen	0,00	0,00	0,00	x	x	x
SA 00	SA 00	x	x	Nettoergebnis nach Zuweisung und Entnahmen von Haushaltsrücklagen (SA 0 + / - SU23)	1.000,00	1.000,00	2.069,41	x	x	x

Investive Gebarung										
SU	x	33	x	Summe Einzahlungen investive Gebarung	x	x	x	0,00	0,00	0,00
SU	x	34		Summe Auszahlungen investive Gebarung	x	x	x	0,00	0,00	0,00
SA2	x	SA2		Saldo (2) Geldfluss aus der Investiven Gebarung (33 - 34)	x	x	x	0,00	0,00	0,00
SA3	x	SA3		Saldo (3) Nettofinanzierungssaldo (Saldo 1 + Saldo 2)	x	x	x	1.000,00	1.000,00	2.069,41

Finanzierungstätigkeit										
SU	x	35		Summe Einzahlungen aus der Finanzierungstätigkeit	x	x	x	0,00	0,00	0,00
SU	x	36		Summe Auszahlungen aus der Finanzierungstätigkeit	x	x	x	0,00	0,00	0,00
SA4	x	SA4		Saldo (4) Geldfluss aus der Finanzierungstätigkeit (35 - 36)	x	x	x	0,00	0,00	0,00
SA5	x	SA5		Saldo (5) Geldfluss aus der voranschlagswirksamen Gebarung (Saldo 3 + Saldo 4)	x	x	x	1.000,00	1.000,00	2.069,41

Abschnitt 63	MVAG Code	MVAG Code	Konto	Schutzwasserbau	Ergebnisvoranschlag			Finanzierungsvoranschlag		
					VA 2022	VA 2021	RA 2020	VA 2022	VA 2021	RA 2020
Abschnitt 63	SA 0 / SA 1	SA 0 / SA 1		(0) Nettoergebnis (21 - 22) / Saldo (1) Geldfluss aus der Operativen Gebarung (31 - 32)	-59.000,00	-124.900,00	-41.859,48	-20.000,00	-124.900,00	-41.859,48
Abschnitt 63	SA 00	SA 00		Nettoergebnis nach Zuweisung und Entnahmen von Haushaltsrücklagen (SA 0 + / - SU23)	-59.000,00	-124.900,00	-41.859,48	x	x	x
Abschnitt 63	SA 2	SA 2		Saldo (2) Geldfluss aus der Investiven Gebarung (33 - 34)	x	x	x	-39.000,00	0,00	0,00
Abschnitt 63	SA 3	SA 3		Saldo (3) Nettofinanzierungssaldo (Saldo 1 + Saldo 2)	x	x	x	-59.000,00	-124.900,00	-41.859,48

Abschnitt 63	SA 4	SA 4		Saldo (4) Geldfluss aus der Finanzierungstätigkeit (35 - 36)	x	x	x	0,00	0,00	0,00
Abschnitt 63	SA 5	SA 5		Saldo (5) Geldfluss aus der voranschlagswirksamen Gebarung (Saldo 3 + Saldo 4)	x	x	x	-59.000,00	-124.900,00	-41.859,48

Unterabschnitt 633	MVAG Code	MVAG Code	Konto	Wildbachverbauung	Ergebnisvoranschlag			Finanzierungsvoranschlag		
					VA 2022	VA 2021	RA 2020	VA 2022	VA 2021	RA 2020
Unterabschnitt 633	SA 0 / SA 1	SA 0 / SA 1		(0) Nettoergebnis (21 - 22) / Saldo (1) Geldfluss aus der Operativen Gebarung (31 - 32)	-49.000,00	-114.900,00	-16.613,33	-10.000,00	-114.900,00	-16.613,33
Unterabschnitt 633	SA 00	SA 00		Nettoergebnis nach Zuweisung und Entnahmen von Haushaltsrücklagen (SA 0 + / - SU23)	-49.000,00	-114.900,00	-16.613,33	x	x	x
Unterabschnitt 633	SA 2	SA 2		Saldo (2) Geldfluss aus der Investiven Gebarung (33 - 34)	x	x	x	-39.000,00	0,00	0,00
Unterabschnitt 633	SA 3	SA 3		Saldo (3) Nettofinanzierungssaldo (Saldo 1 + Saldo 2)	x	x	x	-49.000,00	-114.900,00	-16.613,33
Unterabschnitt 633	SA 4	SA 4		Saldo (4) Geldfluss aus der Finanzierungstätigkeit (35 - 36)	x	x	x	0,00	0,00	0,00
Unterabschnitt 633	SA 5	SA 5		Saldo (5) Geldfluss aus der voranschlagswirksamen Gebarung (Saldo 3 + Saldo 4)	x	x	x	-49.000,00	-114.900,00	-16.613,33

Ansatz 633000	MVAG Code	MVAG Code	Konto	Wildbachverbauung	Ergebnisvoranschlag			Finanzierungsvoranschlag		
					VA 2022	VA 2021	RA 2020	VA 2022	VA 2021	RA 2020
Operative Gebarung										
1	211	311	x	Erträge aus der operativen Verwaltungstätigkeit / Einzahlungen aus der operativen Verwaltungstätigkeit	0,00	100,00	0,00	0,00	100,00	0,00
2	2116	3116		Erträge aus Veräußerung und sonstige Erträge / Einzahlungen aus Veräußerung von geringwertigen Wirtschaftsgütern (GWG) und sonstige Einzahlungen	0,00	100,00	0,00	0,00	100,00	0,00
633000			828000	Rückersätze von Beiträgen	0,00	100,00	0,00	0,00	100,00	0,00
SU	21	31	x	Summe Erträge / Summe Einzahlungen operative Gebarung	0,00	100,00	0,00	0,00	100,00	0,00
1	222	322	x	Sachaufwand (ohne Transferaufwand) / Auszahlungen aus Sachaufwand (ohne Transferaufwand)	10.000,00	65.000,00	1.613,33	10.000,00	65.000,00	1.613,33
2	2225	3225		Sonstiger Sachaufwand / Sonstige Auszahlungen aus Sachaufwand	10.000,00	65.000,00	1.613,33	10.000,00	65.000,00	1.613,33
633000			728000	Entgelte für sonstige Leistungen	10.000,00	65.000,00	1.613,33	10.000,00	65.000,00	1.613,33
1	223	323	x	Transferaufwand (laufende Transfers und Kapitaltransfers) / Auszahlungen aus Transfers (ohne Kapitaltransfers)	39.000,00	50.000,00	15.000,00	0,00	50.000,00	15.000,00
2	2231	3231		Transferaufwand an Träger des öffentlichen Rechts / Transferzahlungen an Träger des öffentlichen Rechts	39.000,00	50.000,00	15.000,00	0,00	50.000,00	15.000,00
633000			751000	Transfers an Länder, Landesfonds und Landeskammern	0,00	50.000,00	15.000,00	0,00	50.000,00	15.000,00
633000			770000	Kapitaltransfers an Bund, Bundesfonds und Bundeskammern	26.000,00	0,00	0,00	x	x	x
633000			771000	Kapitaltransfers an Länder, Landesfonds und Landeskammern	13.000,00	0,00	0,00	x	x	x
SU	22	32	x	Summe Aufwendungen / Summe Auszahlungen operative Gebarung	49.000,00	115.000,00	16.613,33	10.000,00	115.000,00	16.613,33
SA 0 / SA 1	SA0	SA1	x	(0) Nettoergebnis (21 - 22) / Saldo (1) Geldfluss aus der Operativen Gebarung (31 - 32)	-49.000,00	-114.900,00	-16.613,33	-10.000,00	-114.900,00	-16.613,33
SU	23	x	x	Summe Haushaltsrücklagen	0,00	0,00	0,00	x	x	x
SA 00	SA 00	x	x	Nettoergebnis nach Zuweisung und Entnahmen von Haushaltsrücklagen (SA 0 + / - SU23)	-49.000,00	-114.900,00	-16.613,33	x	x	x

Investive Gebarung										
SU	x	33	x	Summe Einzahlungen investive Gebarung	x	x	x	0,00	0,00	0,00
1	x	343	x	Auszahlungen aus Kapitaltransfers	x	x	x	39.000,00	0,00	0,00
2	x	3431		Kapitaltransferzahlungen an Träger des öffentlichen Rechts	x	x	x	39.000,00	0,00	0,00
633000			770000	Kapitaltransfers an Bund, Bundesfonds und Bundeskammern	x	x	x	26.000,00	0,00	0,00
633000			771000	Kapitaltransfers an Länder, Landesfonds und Landeskammern	x	x	x	13.000,00	0,00	0,00
SU	x	34		Summe Auszahlungen investive Gebarung	x	x	x	39.000,00	0,00	0,00
SA2	x	SA2		Saldo (2) Geldfluss aus der Investiven Gebarung (33 - 34)	x	x	x	-39.000,00	0,00	0,00
SA3	x	SA3		Saldo (3) Nettofinanzierungssaldo (Saldo 1 + Saldo 2)	x	x	x	-49.000,00	-114.900,00	-16.613,33

Finanzierungstätigkeit										
SU	x	35		Summe Einzahlungen aus der Finanzierungstätigkeit	x	x	x	0,00	0,00	0,00

Ansatz 633000	MVAG Code	MVAG Code	Konto	Wildbachverbauung	Ergebnisvoranschlag			Finanzierungsvoranschlag		
					VA 2022	VA 2021	RA 2020	VA 2022	VA 2021	RA 2020
SU	x	36		Summe Auszahlungen aus der Finanzierungstätigkeit	x	x	x	0,00	0,00	0,00
SA4	x	SA4		Saldo (4) Geldfluss aus der Finanzierungstätigkeit (35 - 36)	x	x	x	0,00	0,00	0,00
SA5	x	SA5		Saldo (5) Geldfluss aus der voranschlagswirksamen Gebarung (Saldo 3 + Saldo 4)	x	x	x	-49.000,00	-114.900,00	-16.613,33

Unterabschnitt 639	MVAG Code	MVAG Code	Konto	Sonstige Einrichtungen und Maßnahmen	Ergebnisvoranschlag			Finanzierungsvoranschlag		
					VA 2022	VA 2021	RA 2020	VA 2022	VA 2021	RA 2020
Unterabschnitt 639	SA 0 / SA 1	SA 0 / SA 1		(0) Nettoergebnis (21 - 22) / Saldo (1) Geldfluss aus der Operativen Gebarung (31 - 32)	-10.000,00	-10.000,00	-25.246,15	-10.000,00	-10.000,00	-25.246,15
Unterabschnitt 639	SA 00	SA 00		Nettoergebnis nach Zuweisung und Entnahmen von Haushaltsrücklagen (SA 0 + / - SU23)	-10.000,00	-10.000,00	-25.246,15	x	x	x
Unterabschnitt 639	SA 2	SA 2		Saldo (2) Geldfluss aus der Investiven Gebarung (33 - 34)	x	x	x	0,00	0,00	0,00
Unterabschnitt 639	SA 3	SA 3		Saldo (3) Nettofinanzierungssaldo (Saldo 1 + Saldo 2)	x	x	x	-10.000,00	-10.000,00	-25.246,15
Unterabschnitt 639	SA 4	SA 4		Saldo (4) Geldfluss aus der Finanzierungstätigkeit (35 - 36)	x	x	x	0,00	0,00	0,00
Unterabschnitt 639	SA 5	SA 5		Saldo (5) Geldfluss aus der voranschlagswirksamen Gebarung (Saldo 3 + Saldo 4)	x	x	x	-10.000,00	-10.000,00	-25.246,15

Ansatz 639000	MVAG Code	MVAG Code	Konto	Sonstige Einrichtungen und Maßnahmen	Ergebnisvoranschlag			Finanzierungsvoranschlag		
					VA 2022	VA 2021	RA 2020	VA 2022	VA 2021	RA 2020
Operative Gebarung										
SU	21	31	x	Summe Erträge / Summe Einzahlungen operative Gebarung	0,00	0,00	0,00	0,00	0,00	0,00
1	222	322	x	Sachaufwand (ohne Transferaufwand) / Auszahlungen aus Sachaufwand (ohne Transferaufwand)	10.000,00	10.000,00	25.246,15	10.000,00	10.000,00	25.246,15
2	2224	3224		Instandhaltung / Auszahlungen für Instandhaltung	10.000,00	10.000,00	25.246,15	10.000,00	10.000,00	25.246,15
639000			612000	Instandhaltung von Wasser- und Kanalisationsanlagen	10.000,00	10.000,00	25.246,15	10.000,00	10.000,00	25.246,15
SU	22	32	x	Summe Aufwendungen / Summe Auszahlungen operative Gebarung	10.000,00	10.000,00	25.246,15	10.000,00	10.000,00	25.246,15
SA 0 / SA 1	SA0	SA1	x	(0) Nettoergebnis (21 - 22) / Saldo (1) Geldfluss aus der Operativen Gebarung (31 - 32)	-10.000,00	-10.000,00	-25.246,15	-10.000,00	-10.000,00	-25.246,15
SU	23	x	x	Summe Haushaltsrücklagen	0,00	0,00	0,00	x	x	x
SA 00	SA 00	x	x	Nettoergebnis nach Zuweisung und Entnahmen von Haushaltsrücklagen (SA 0 + / - SU23)	-10.000,00	-10.000,00	-25.246,15	x	x	x

Investive Gebarung										
SU	x	33	x	Summe Einzahlungen investive Gebarung	x	x	x	0,00	0,00	0,00
SU	x	34		Summe Auszahlungen investive Gebarung	x	x	x	0,00	0,00	0,00
SA2	x	SA2		Saldo (2) Geldfluss aus der Investiven Gebarung (33 - 34)	x	x	x	0,00	0,00	0,00
SA3	x	SA3		Saldo (3) Nettofinanzierungssaldo (Saldo 1 + Saldo 2)	x	x	x	-10.000,00	-10.000,00	-25.246,15

Finanzierungstätigkeit										
SU	x	35		Summe Einzahlungen aus der Finanzierungstätigkeit	x	x	x	0,00	0,00	0,00
SU	x	36		Summe Auszahlungen aus der Finanzierungstätigkeit	x	x	x	0,00	0,00	0,00
SA4	x	SA4		Saldo (4) Geldfluss aus der Finanzierungstätigkeit (35 - 36)	x	x	x	0,00	0,00	0,00
SA5	x	SA5		Saldo (5) Geldfluss aus der voranschlagswirksamen Gebarung (Saldo 3 + Saldo 4)	x	x	x	-10.000,00	-10.000,00	-25.246,15

Abschnitt 64	MVAG Code	MVAG Code	Konto	Straßenverkehr	Ergebnisvoranschlag			Finanzierungsvoranschlag		
					VA 2022	VA 2021	RA 2020	VA 2022	VA 2021	RA 2020
Abschnitt 64	SA 0 / SA 1	SA 0 / SA 1		(0) Nettoergebnis (21 - 22) / Saldo (1) Geldfluss aus der Operativen Gebarung (31 - 32)	-14.200,00	-17.100,00	-12.840,53	-12.300,00	-14.900,00	-10.719,70
Abschnitt 64	SA 00	SA 00		Nettoergebnis nach Zuweisung und Entnahmen von Haushaltsrücklagen (SA 0 + / - SU23)	-14.200,00	-17.100,00	-12.840,53	x	x	x
Abschnitt 64	SA 2	SA 2		Saldo (2) Geldfluss aus der Investiven Gebarung (33 - 34)	x	x	x	-3.000,00	-2.000,00	0,00
Abschnitt 64	SA 3	SA 3		Saldo (3) Nettofinanzierungssaldo (Saldo 1 + Saldo 2)	x	x	x	-15.300,00	-16.900,00	-10.719,70

Abschnitt 64	SA 4	SA 4		Saldo (4) Geldfluss aus der Finanzierungstätigkeit (35 - 36)	x	x	x	0,00	0,00	0,00
Abschnitt 64	SA 5	SA 5		Saldo (5) Geldfluss aus der voranschlagswirksamen Gebarung (Saldo 3 + Saldo 4)	x	x	x	-15.300,00	-16.900,00	-10.719,70

Unterabschnitt 640	MVAG Code	MVAG Code	Konto	Einrichtungen und Maßnahmen nach der Straßenverkehrsordnung	Ergebnisvoranschlag			Finanzierungsvoranschlag		
					VA 2022	VA 2021	RA 2020	VA 2022	VA 2021	RA 2020
Unterabschnitt 640	SA 0 / SA 1	SA 0 / SA 1		(0) Nettoergebnis (21 - 22) / Saldo (1) Geldfluss aus der Operativen Gebarung (31 - 32)	-14.200,00	-17.100,00	-12.840,53	-12.300,00	-14.900,00	-10.719,70
Unterabschnitt 640	SA 00	SA 00		Nettoergebnis nach Zuweisung und Entnahmen von Haushaltsrücklagen (SA 0 + / - SU23)	-14.200,00	-17.100,00	-12.840,53	x	x	x
Unterabschnitt 640	SA 2	SA 2		Saldo (2) Geldfluss aus der Investiven Gebarung (33 - 34)	x	x	x	-3.000,00	-2.000,00	0,00
Unterabschnitt 640	SA 3	SA 3		Saldo (3) Nettofinanzierungssaldo (Saldo 1 + Saldo 2)	x	x	x	-15.300,00	-16.900,00	-10.719,70
Unterabschnitt 640	SA 4	SA 4		Saldo (4) Geldfluss aus der Finanzierungstätigkeit (35 - 36)	x	x	x	0,00	0,00	0,00
Unterabschnitt 640	SA 5	SA 5		Saldo (5) Geldfluss aus der voranschlagswirksamen Gebarung (Saldo 3 + Saldo 4)	x	x	x	-15.300,00	-16.900,00	-10.719,70

Ansatz 640000	MVAG Code	MVAG Code	Konto	Einrichtungen und Maßnahmen nach der Straßenverkehrsordnung	Ergebnisvoranschlag			Finanzierungsvoranschlag		
					VA 2022	VA 2021	RA 2020	VA 2022	VA 2021	RA 2020
Operative Gebarung										
1	211	311	x	Erträge aus der operativen Verwaltungstätigkeit / Einzahlungen aus der operativen Verwaltungstätigkeit	3.100,00	100,00	0,00	3.100,00	100,00	0,00
2	2116	3116		Erträge aus Veräußerung und sonstige Erträge / Einzahlungen aus Veräußerung von geringwertigen Wirtschaftsgütern (GWG) und sonstige Einzahlungen	3.100,00	100,00	0,00	3.100,00	100,00	0,00
640000			829000	Kosteners.f.Verwalt.Leist.	100,00	100,00	0,00	100,00	100,00	0,00
640000			829900	Verrechnung zwischen operativer Gebarung und Projekten	3.000,00	0,00	0,00	3.000,00	0,00	0,00
SU	21	31	x	Summe Erträge / Summe Einzahlungen operative Gebarung	3.100,00	100,00	0,00	3.100,00	100,00	0,00
1	222	322	x	Sachaufwand (ohne Transferaufwand) / Auszahlungen aus Sachaufwand (ohne Transferaufwand)	17.300,00	17.200,00	12.840,53	15.400,00	15.000,00	10.719,70
2	2221	3221		Gebrauchs- und Verbrauchsgüter, Handelswaren / Auszahlungen für Gebrauchs- und Verbrauchsgüter, Handelswaren	2.500,00	2.000,00	0,00	2.500,00	2.000,00	0,00
640000			400000	Geringwertige Wirtschaftsgüter	2.500,00	2.000,00	0,00	2.500,00	2.000,00	0,00
2	2224	3224		Instandhaltung / Auszahlungen für Instandhaltung	300,00	300,00	0,00	300,00	300,00	0,00
640000			619000	Instandhaltung von Sonderanlagen	300,00	300,00	0,00	300,00	300,00	0,00
2	2225	3225		Sonstiger Sachaufwand / Sonstige Auszahlungen aus Sachaufwand	12.600,00	12.700,00	10.735,66	12.600,00	12.700,00	10.719,70
640000			720109	Kostenbeitr.WiH.Arbeiter	11.000,00	11.000,00	9.408,00	11.000,00	11.000,00	9.408,00
640000			720209	Kostenbeitr.WiH.Masch.u.Fahrz.	1.500,00	1.500,00	1.232,50	1.500,00	1.500,00	1.232,50
640000			729000	Sonstige Ausgaben	100,00	200,00	95,16	100,00	200,00	79,20
2	2226	x		Nicht finanzierungswirksamer Sachaufwand / -	1.900,00	2.200,00	2.104,87	x	x	x
640000			680500	Planmäßige Abschreibung - Sonderanlagen	200,00	0,00	0,00	x	x	x
640000			680700	Planmäßige Abschreibung - Amts-, Betriebs- und Geschäftsausstattung	1.700,00	2.200,00	2.104,87	x	x	x
SU	22	32	x	Summe Aufwendungen / Summe Auszahlungen operative Gebarung	17.300,00	17.200,00	12.840,53	15.400,00	15.000,00	10.719,70
SA 0 / SA 1	SA0	SA1	x	(0) Nettoergebnis (21 - 22) / Saldo (1) Geldfluss aus der Operativen Gebarung (31 - 32)	-14.200,00	-17.100,00	-12.840,53	-12.300,00	-14.900,00	-10.719,70
SU	23	x	x	Summe Haushaltsrücklagen	0,00	0,00	0,00	x	x	x
SA 00	SA 00	x	x	Nettoergebnis nach Zuweisung und Entnahmen von Haushaltsrücklagen (SA 0 + / - SU23)	-14.200,00	-17.100,00	-12.840,53	x	x	x

Investive Gebarung										
SU	x	33	x	Summe Einzahlungen investive Gebarung	x	x	x	0,00	0,00	0,00
1	x	341	x	Auszahlungen aus der Investitionstätigkeit	x	x	x	3.000,00	2.000,00	0,00
2	x	3412		Auszahlungen für den Erwerb von Grundstücken und Grundstückseinrichtungen	x	x	x	3.000,00	2.000,00	0,00
640000			050000	Sonderanlagen	x	x	x	3.000,00	2.000,00	0,00
SU	x	34		Summe Auszahlungen investive Gebarung	x	x	x	3.000,00	2.000,00	0,00
SA2	x	SA2		Saldo (2) Geldfluss aus der Investiven Gebarung (33 - 34)	x	x	x	-3.000,00	-2.000,00	0,00

Ansatz 640000	MVAG Code	MVAG Code	Konto	Einrichtungen und Maßnahmen nach der Straßenverkehrsordnung	Ergebnisvoranschlag			Finanzierungsvoranschlag		
					VA 2022	VA 2021	RA 2020	VA 2022	VA 2021	RA 2020
SA3	x	SA3		Saldo (3) Nettofinanzierungssaldo (Saldo 1 + Saldo 2)	x	x	x	-15.300,00	-16.900,00	-10.719,70

Finanzierungstätigkeit										
SU	x	35		Summe Einzahlungen aus der Finanzierungstätigkeit	x	x	x	0,00	0,00	0,00
SU	x	36		Summe Auszahlungen aus der Finanzierungstätigkeit	x	x	x	0,00	0,00	0,00
SA4	x	SA4		Saldo (4) Geldfluss aus der Finanzierungstätigkeit (35 - 36)	x	x	x	0,00	0,00	0,00
SA5	x	SA5		Saldo (5) Geldfluss aus der voranschlagswirksamen Gebarung (Saldo 3 + Saldo 4)	x	x	x	-15.300,00	-16.900,00	-10.719,70

Abschnitt 69	MVAG Code	MVAG Code	Konto	Verkehr, Sonstiges	Ergebnisvoranschlag			Finanzierungsvoranschlag		
					VA 2022	VA 2021	RA 2020	VA 2022	VA 2021	RA 2020
Abschnitt 69	SA 0 / SA 1	SA 0 / SA 1		(0) Nettoergebnis (21 - 22) / Saldo (1) Geldfluss aus der Operativen Gebarung (31 - 32)	-80.600,00	-68.100,00	-71.863,25	-80.000,00	-67.500,00	-70.967,25
Abschnitt 69	SA 00	SA 00		Nettoergebnis nach Zuweisung und Entnahmen von Haushaltsrücklagen (SA 0 + / - SU23)	-80.600,00	-68.100,00	-71.863,25	x	x	x
Abschnitt 69	SA 2	SA 2		Saldo (2) Geldfluss aus der Investiven Gebarung (33 - 34)	x	x	x	0,00	0,00	0,00
Abschnitt 69	SA 3	SA 3		Saldo (3) Nettofinanzierungssaldo (Saldo 1 + Saldo 2)	x	x	x	-80.000,00	-67.500,00	-70.967,25
Abschnitt 69	SA 4	SA 4		Saldo (4) Geldfluss aus der Finanzierungstätigkeit (35 - 36)	x	x	x	0,00	0,00	0,00
Abschnitt 69	SA 5	SA 5		Saldo (5) Geldfluss aus der voranschlagswirksamen Gebarung (Saldo 3 + Saldo 4)	x	x	x	-80.000,00	-67.500,00	-70.967,25

Unterabschnitt 690	MVAG Code	MVAG Code	Konto	Verkehr, Sonstiges	Ergebnisvoranschlag			Finanzierungsvoranschlag		
					VA 2022	VA 2021	RA 2020	VA 2022	VA 2021	RA 2020
Unterabschnitt 690	SA 0 / SA 1	SA 0 / SA 1		(0) Nettoergebnis (21 - 22) / Saldo (1) Geldfluss aus der Operativen Gebarung (31 - 32)	-80.600,00	-68.100,00	-71.863,25	-80.000,00	-67.500,00	-70.967,25
Unterabschnitt 690	SA 00	SA 00		Nettoergebnis nach Zuweisung und Entnahmen von Haushaltsrücklagen (SA 0 + / - SU23)	-80.600,00	-68.100,00	-71.863,25	x	x	x
Unterabschnitt 690	SA 2	SA 2		Saldo (2) Geldfluss aus der Investiven Gebarung (33 - 34)	x	x	x	0,00	0,00	0,00
Unterabschnitt 690	SA 3	SA 3		Saldo (3) Nettofinanzierungssaldo (Saldo 1 + Saldo 2)	x	x	x	-80.000,00	-67.500,00	-70.967,25
Unterabschnitt 690	SA 4	SA 4		Saldo (4) Geldfluss aus der Finanzierungstätigkeit (35 - 36)	x	x	x	0,00	0,00	0,00
Unterabschnitt 690	SA 5	SA 5		Saldo (5) Geldfluss aus der voranschlagswirksamen Gebarung (Saldo 3 + Saldo 4)	x	x	x	-80.000,00	-67.500,00	-70.967,25

Ansatz 690000	MVAG Code	MVAG Code	Konto	Verkehrsverbund	Ergebnisvoranschlag			Finanzierungsvoranschlag		
					VA 2022	VA 2021	RA 2020	VA 2022	VA 2021	RA 2020
Operative Gebarung										
1	211	311	x	Erträge aus der operativen Verwaltungstätigkeit / Einzahlungen aus der operativen Verwaltungstätigkeit	1.000,00	2.500,00	2.729,71	1.000,00	2.500,00	2.729,71
2	2114	3114		Erträge aus Leistungen / Einzahlungen aus Leistungen	1.000,00	2.500,00	2.729,71	1.000,00	2.500,00	2.729,71
690000			810000	Leistungserlöse Nachtbus u. E-Auto	1.000,00	2.500,00	2.729,71	1.000,00	2.500,00	2.729,71
1	212	312	x	Erträge aus Transfers / Einzahlungen aus Transfers (ohne Kapitaltransfers)	5.000,00	5.000,00	0,00	5.000,00	5.000,00	0,00
2	2121	3121		Transferertrag von Trägern des öffentlichen Rechts / Transferzahlungen von Trägern des öffentlichen Rechts	5.000,00	5.000,00	0,00	5.000,00	5.000,00	0,00
690000			860300	§ 23 Abs. 1 FAG Verkehrsverbund	5.000,00	5.000,00	0,00	5.000,00	5.000,00	0,00
SU	21	31	x	Summe Erträge / Summe Einzahlungen operative Gebarung	6.000,00	7.500,00	2.729,71	6.000,00	7.500,00	2.729,71
1	222	322	x	Sachaufwand (ohne Transferaufwand) / Auszahlungen aus Sachaufwand (ohne Transferaufwand)	7.600,00	7.100,00	6.732,00	7.000,00	6.500,00	5.836,00
2	2224	3224		Instandhaltung / Auszahlungen für Instandhaltung	500,00	500,00	0,00	500,00	500,00	0,00
690000			614000	Instandhaltung von Gebäuden	500,00	500,00	0,00	500,00	500,00	0,00
2	2225	3225		Sonstiger Sachaufwand / Sonstige Auszahlungen aus Sachaufwand	6.500,00	6.000,00	6.132,00	6.500,00	6.000,00	5.836,00
690000			728000	Alternative Mobilität (AMUD)	6.500,00	6.000,00	6.132,00	6.500,00	6.000,00	5.836,00
2	2226	x		Nicht finanzierungswirksamer Sachaufwand / -	600,00	600,00	600,00	x	x	x
690000			680700	Planmäßige Abschreibung - Amts-, Betriebs- und Geschäftsausstattung	600,00	600,00	600,00	x	x	x
1	223	323	x	Transferaufwand (laufende Transfers und Kapitaltransfers) / Auszahlungen aus Transfers (ohne Kapitaltransfers)	79.000,00	68.500,00	67.860,96	79.000,00	68.500,00	67.860,96
2	2231	3231		Transferaufwand an Träger des öffentlichen Rechts / Transferzahlungen an Träger des öffentlichen Rechts	79.000,00	65.000,00	62.376,00	79.000,00	65.000,00	62.376,00
690000			754000	Transfers an Stadt-Umland	4.000,00	0,00	0,00	4.000,00	0,00	0,00
690000			754500	Beitrag Verkehrsverbund	75.000,00	65.000,00	62.376,00	75.000,00	65.000,00	62.376,00
2	2234	3234		Transferaufwand an Haushalte und Organisationen ohne Erwerbscharakter / Transferzahlungen an Haushalte und Organisationen ohne Erwerbscharakter	0,00	3.500,00	5.484,96	0,00	3.500,00	5.484,96
690000			757000	Transfers an private Organisationen	0,00	3.500,00	5.484,96	0,00	3.500,00	5.484,96
SU	22	32	x	Summe Aufwendungen / Summe Auszahlungen operative Gebarung	86.600,00	75.600,00	74.592,96	86.000,00	75.000,00	73.696,96
SA 0 / SA 1	SA0	SA1	x	(0) Nettoergebnis (21 - 22) / Saldo (1) Geldfluss aus der Operativen Gebarung (31 - 32)	-80.600,00	-68.100,00	-71.863,25	-80.000,00	-67.500,00	-70.967,25
SU	23	x	x	Summe Haushaltsrücklagen	0,00	0,00	0,00	x	x	x
SA 00	SA 00	x	x	Nettoergebnis nach Zuweisung und Entnahmen von Haushaltsrücklagen (SA 0 + / - SU23)	-80.600,00	-68.100,00	-71.863,25	x	x	x

Investive Gebarung										
SU	x	33	x	Summe Einzahlungen investive Gebarung	x	x	x	0,00	0,00	0,00
SU	x	34		Summe Auszahlungen investive Gebarung	x	x	x	0,00	0,00	0,00

Ansatz 690000	MVAG Code	MVAG Code	Konto	Verkehrsverbund	Ergebnisvoranschlag			Finanzierungsvoranschlag		
					VA 2022	VA 2021	RA 2020	VA 2022	VA 2021	RA 2020
SA2	x	SA2		Saldo (2) Geldfluss aus der Investiven Gebarung (33 - 34)	x	x	x	0,00	0,00	0,00
SA3	x	SA3		Saldo (3) Nettofinanzierungssaldo (Saldo 1 + Saldo 2)	x	x	x	-80.000,00	-67.500,00	-70.967,25

Finanzierungstätigkeit										
SU	x	35		Summe Einzahlungen aus der Finanzierungstätigkeit	x	x	x	0,00	0,00	0,00
SU	x	36		Summe Auszahlungen aus der Finanzierungstätigkeit	x	x	x	0,00	0,00	0,00
SA4	x	SA4		Saldo (4) Geldfluss aus der Finanzierungstätigkeit (35 - 36)	x	x	x	0,00	0,00	0,00
SA5	x	SA5		Saldo (5) Geldfluss aus der voranschlagswirksamen Gebarung (Saldo 3 + Saldo 4)	x	x	x	-80.000,00	-67.500,00	-70.967,25

Gruppe 7	MVAG Code	MVAG Code	Konto	Wirtschaftsförderung	Ergebnisvoranschlag			Finanzierungsvoranschlag		
					VA 2022	VA 2021	RA 2020	VA 2022	VA 2021	RA 2020
Gruppe 7	SA 0 / SA 1	SA 0 / SA 1		(0) Nettoergebnis (21 - 22) / Saldo (1) Geldfluss aus der Operativen Gebarung (31 - 32)	-89.000,00	-88.200,00	-72.201,24	-84.000,00	-83.200,00	-63.699,80
Gruppe 7	SA 00	SA 00		Nettoergebnis nach Zuweisung und Entnahmen von Haushaltsrücklagen (SA 0 + / - SU23)	-89.000,00	-88.200,00	-72.201,24	x	x	x
Gruppe 7	SA 2	SA 2		Saldo (2) Geldfluss aus der Investiven Gebarung (33 - 34)	x	x	x	-5.000,00	-5.000,00	-4.200,00
Gruppe 7	SA 3	SA 3		Saldo (3) Nettofinanzierungssaldo (Saldo 1 + Saldo 2)	x	x	x	-89.000,00	-88.200,00	-67.899,80
Gruppe 7	SA 4	SA 4		Saldo (4) Geldfluss aus der Finanzierungstätigkeit (35 - 36)	x	x	x	0,00	0,00	0,00
Gruppe 7	SA 5	SA 5		Saldo (5) Geldfluss aus der voranschlagswirksamen Gebarung (Saldo 3 + Saldo 4)	x	x	x	-89.000,00	-88.200,00	-67.899,80

Abschnitt 71	MVAG Code	MVAG Code	Konto	Grundlagenverbesserung in der Land- und Forstwirtschaft	Ergebnisvoranschlag			Finanzierungsvoranschlag		
					VA 2022	VA 2021	RA 2020	VA 2022	VA 2021	RA 2020
Abschnitt 71	SA 0 / SA 1	SA 0 / SA 1		(0) Nettoergebnis (21 - 22) / Saldo (1) Geldfluss aus der Operativen Gebarung (31 - 32)	-1.000,00	-1.000,00	0,00	-1.000,00	-1.000,00	0,00
Abschnitt 71	SA 00	SA 00		Nettoergebnis nach Zuweisung und Entnahmen von Haushaltsrücklagen (SA 0 + / - SU23)	-1.000,00	-1.000,00	0,00	x	x	x
Abschnitt 71	SA 2	SA 2		Saldo (2) Geldfluss aus der Investiven Gebarung (33 - 34)	x	x	x	0,00	0,00	0,00
Abschnitt 71	SA 3	SA 3		Saldo (3) Nettofinanzierungssaldo (Saldo 1 + Saldo 2)	x	x	x	-1.000,00	-1.000,00	0,00
Abschnitt 71	SA 4	SA 4		Saldo (4) Geldfluss aus der Finanzierungstätigkeit (35 - 36)	x	x	x	0,00	0,00	0,00
Abschnitt 71	SA 5	SA 5		Saldo (5) Geldfluss aus der voranschlagswirksamen Gebarung (Saldo 3 + Saldo 4)	x	x	x	-1.000,00	-1.000,00	0,00

Unterabschnitt 710	MVAG Code	MVAG Code	Konto	Land- und forwirtschaftlicher Wegebau	Ergebnisvoranschlag			Finanzierungsvoranschlag		
					VA 2022	VA 2021	RA 2020	VA 2022	VA 2021	RA 2020
Unterabschnitt 710	SA 0 / SA 1	SA 0 / SA 1		(0) Nettoergebnis (21 - 22) / Saldo (1) Geldfluss aus der Operativen Gebarung (31 - 32)	-1.000,00	-1.000,00	0,00	-1.000,00	-1.000,00	0,00
Unterabschnitt 710	SA 00	SA 00		Nettoergebnis nach Zuweisung und Entnahmen von Haushaltsrücklagen (SA 0 + / - SU23)	-1.000,00	-1.000,00	0,00	x	x	x
Unterabschnitt 710	SA 2	SA 2		Saldo (2) Geldfluss aus der Investiven Gebarung (33 - 34)	x	x	x	0,00	0,00	0,00
Unterabschnitt 710	SA 3	SA 3		Saldo (3) Nettofinanzierungssaldo (Saldo 1 + Saldo 2)	x	x	x	-1.000,00	-1.000,00	0,00
Unterabschnitt 710	SA 4	SA 4		Saldo (4) Geldfluss aus der Finanzierungstätigkeit (35 - 36)	x	x	x	0,00	0,00	0,00
Unterabschnitt 710	SA 5	SA 5		Saldo (5) Geldfluss aus der voranschlagswirksamen Gebarung (Saldo 3 + Saldo 4)	x	x	x	-1.000,00	-1.000,00	0,00

Ansatz 710000	MVAG Code	MVAG Code	Konto	Land- und forstwirtschaftlicher Wegebau	Ergebnisvoranschlag			Finanzierungsvoranschlag		
					VA 2022	VA 2021	RA 2020	VA 2022	VA 2021	RA 2020
Operative Gebarung										
SU	21	31	x	Summe Erträge / Summe Einzahlungen operative Gebarung	0,00	0,00	0,00	0,00	0,00	0,00
1	222	322	x	Sachaufwand (ohne Transferaufwand) / Auszahlungen aus Sachaufwand (ohne Transferaufwand)	1.000,00	1.000,00	0,00	1.000,00	1.000,00	0,00
2	2225	3225		Sonstiger Sachaufwand / Sonstige Auszahlungen aus Sachaufwand	1.000,00	1.000,00	0,00	1.000,00	1.000,00	0,00
710000			728000	Entgelte für sonstige Leistungen	1.000,00	1.000,00	0,00	1.000,00	1.000,00	0,00
SU	22	32	x	Summe Aufwendungen / Summe Auszahlungen operative Gebarung	1.000,00	1.000,00	0,00	1.000,00	1.000,00	0,00
SA 0 / SA 1	SA0	SA1	x	(0) Nettoergebnis (21 - 22) / Saldo (1) Geldfluss aus der Operativen Gebarung (31 - 32)	-1.000,00	-1.000,00	0,00	-1.000,00	-1.000,00	0,00
SU	23	x	x	Summe Haushaltsrücklagen	0,00	0,00	0,00	x	x	x
SA 00	SA 00	x	x	Nettoergebnis nach Zuweisung und Entnahmen von Haushaltsrücklagen (SA 0 + / - SU23)	-1.000,00	-1.000,00	0,00	x	x	x

Investive Gebarung										
SU	x	33	x	Summe Einzahlungen investive Gebarung	x	x	x	0,00	0,00	0,00
SU	x	34		Summe Auszahlungen investive Gebarung	x	x	x	0,00	0,00	0,00
SA2	x	SA2		Saldo (2) Geldfluss aus der Investiven Gebarung (33 - 34)	x	x	x	0,00	0,00	0,00
SA3	x	SA3		Saldo (3) Nettofinanzierungssaldo (Saldo 1 + Saldo 2)	x	x	x	-1.000,00	-1.000,00	0,00

Finanzierungstätigkeit										
SU	x	35		Summe Einzahlungen aus der Finanzierungstätigkeit	x	x	x	0,00	0,00	0,00
SU	x	36		Summe Auszahlungen aus der Finanzierungstätigkeit	x	x	x	0,00	0,00	0,00
SA4	x	SA4		Saldo (4) Geldfluss aus der Finanzierungstätigkeit (35 - 36)	x	x	x	0,00	0,00	0,00
SA5	x	SA5		Saldo (5) Geldfluss aus der voranschlagswirksamen Gebarung (Saldo 3 + Saldo 4)	x	x	x	-1.000,00	-1.000,00	0,00

Abschnitt 74	MVAG Code	MVAG Code	Konto	Sonstige Förderung der Land- und Forstwirtschaft	Ergebnisvoranschlag			Finanzierungsvoranschlag		
					VA 2022	VA 2021	RA 2020	VA 2022	VA 2021	RA 2020
Abschnitt 74	SA 0 / SA 1	SA 0 / SA 1		(0) Nettoergebnis (21 - 22) / Saldo (1) Geldfluss aus der Operativen Gebarung (31 - 32)	-47.900,00	-48.200,00	-48.951,69	-42.900,00	-43.200,00	-44.247,69
Abschnitt 74	SA 00	SA 00		Nettoergebnis nach Zuweisung und Entnahmen von Haushaltsrücklagen (SA 0 + / - SU23)	-47.900,00	-48.200,00	-48.951,69	x	x	x
Abschnitt 74	SA 2	SA 2		Saldo (2) Geldfluss aus der Investiven Gebarung (33 - 34)	x	x	x	-5.000,00	-5.000,00	-4.200,00
Abschnitt 74	SA 3	SA 3		Saldo (3) Nettofinanzierungssaldo (Saldo 1 + Saldo 2)	x	x	x	-47.900,00	-48.200,00	-48.447,69

Abschnitt 74	SA 4	SA 4		Saldo (4) Geldfluss aus der Finanzierungstätigkeit (35 - 36)	x	x	x	0,00	0,00	0,00
Abschnitt 74	SA 5	SA 5		Saldo (5) Geldfluss aus der voranschlagswirksamen Gebarung (Saldo 3 + Saldo 4)	x	x	x	-47.900,00	-48.200,00	-48.447,69

Unterabschnitt 742	MVAG Code	MVAG Code	Konto	Produktionsförderung	Ergebnisvoranschlag			Finanzierungsvoranschlag		
					VA 2022	VA 2021	RA 2020	VA 2022	VA 2021	RA 2020
Unterabschnitt 742	SA 0 / SA 1	SA 0 / SA 1		(0) Nettoergebnis (21 - 22) / Saldo (1) Geldfluss aus der Operativen Gebarung (31 - 32)	-47.800,00	-47.700,00	-46.587,69	-42.800,00	-42.700,00	-41.883,69
Unterabschnitt 742	SA 00	SA 00		Nettoergebnis nach Zuweisung und Entnahmen von Haushaltsrücklagen (SA 0 + / - SU23)	-47.800,00	-47.700,00	-46.587,69	x	x	x
Unterabschnitt 742	SA 2	SA 2		Saldo (2) Geldfluss aus der Investiven Gebarung (33 - 34)	x	x	x	-5.000,00	-5.000,00	-4.200,00
Unterabschnitt 742	SA 3	SA 3		Saldo (3) Nettofinanzierungssaldo (Saldo 1 + Saldo 2)	x	x	x	-47.800,00	-47.700,00	-46.083,69
Unterabschnitt 742	SA 4	SA 4		Saldo (4) Geldfluss aus der Finanzierungstätigkeit (35 - 36)	x	x	x	0,00	0,00	0,00
Unterabschnitt 742	SA 5	SA 5		Saldo (5) Geldfluss aus der voranschlagswirksamen Gebarung (Saldo 3 + Saldo 4)	x	x	x	-47.800,00	-47.700,00	-46.083,69

Ansatz 742000	MVAG Code	MVAG Code	Konto	Produktionsförderung	Ergebnisvoranschlag			Finanzierungsvoranschlag		
					VA 2022	VA 2021	RA 2020	VA 2022	VA 2021	RA 2020
Operative Gebarung										
1	213	313	x	Finanzerträge / Einzahlungen aus Finanzerträgen	0,00	100,00	0,00	0,00	100,00	0,00
2	2131	3131		Erträge aus Zinsen / Einzahlungen aus Zinserträgen	0,00	100,00	0,00	0,00	100,00	0,00
742000			823000	Zinsen	0,00	100,00	0,00	0,00	100,00	0,00
SU	21	31	x	Summe Erträge / Summe Einzahlungen operative Gebarung	0,00	100,00	0,00	0,00	100,00	0,00
1	222	322	x	Sachaufwand (ohne Transferaufwand) / Auszahlungen aus Sachaufwand (ohne Transferaufwand)	1.500,00	600,00	1.961,84	1.500,00	600,00	1.961,84
2	2225	3225		Sonstiger Sachaufwand / Sonstige Auszahlungen aus Sachaufwand	1.500,00	600,00	1.961,84	1.500,00	600,00	1.961,84
742000			710100	Kapitalertragssteuer	0,00	100,00	0,00	0,00	100,00	0,00
742000			729000	Sonstige Ausgaben	1.500,00	500,00	1.961,84	1.500,00	500,00	1.961,84
1	223	323	x	Transferaufwand (laufende Transfers und Kapitaltransfers) / Auszahlungen aus Transfers (ohne Kapitaltransfers)	46.300,00	47.200,00	44.625,85	41.300,00	42.200,00	39.921,85
2	2231	3231		Transferaufwand an Träger des öffentlichen Rechts / Transferzahlungen an Träger des öffentlichen Rechts	600,00	500,00	432,00	600,00	500,00	432,00
742000			754000	Gde.Bei tr.f.Hengst halt.u.Deckpauschale	600,00	500,00	432,00	600,00	500,00	432,00
2	2233	3233		Transferaufwand an Unternehmen (mit Finanzunternehmen) / Transferzahlungen an Unternehmen (inkl. Finanzunternehmen)	42.000,00	43.000,00	38.336,31	37.000,00	38.000,00	33.632,31
742000			755010	Gde.Bei tr.f.Hagelversicherung	3.500,00	3.500,00	3.518,01	3.500,00	3.500,00	3.518,01
742000			755020	Gde.Bei tr.f.künstl.Besamung	22.000,00	23.000,00	21.936,50	22.000,00	23.000,00	21.936,50
742000			755030	Gde.Bei tr.f.Wegegeld.künstl.Besamung	2.000,00	2.000,00	1.838,00	2.000,00	2.000,00	1.334,00
742000			755040	Gde.Bei tr.f.Tierseuchenfondsbeitrag	6.000,00	7.000,00	4.902,80	6.000,00	7.000,00	4.902,80
742000			755050	Gde.Bei tr.f.Klauenpflege	3.500,00	2.500,00	1.941,00	3.500,00	2.500,00	1.941,00
742000			775000	Gde.Bei tr.f.Ankaufsbeih.Zuchtstiere u. Eber	5.000,00	5.000,00	4.200,00	x	x	x
2	2234	3234		Transferaufwand an Haushalte und Organisationen ohne Erwerbscharakter / Transferzahlungen an Haushalte und Organisationen ohne Erwerbscharakter	3.700,00	3.700,00	5.857,54	3.700,00	3.700,00	5.857,54
742000			768000	Frei verfügbare Mittel der Landwirtsch.	3.700,00	3.700,00	5.857,54	3.700,00	3.700,00	5.857,54
SU	22	32	x	Summe Aufwendungen / Summe Auszahlungen operative Gebarung	47.800,00	47.800,00	46.587,69	42.800,00	42.800,00	41.883,69
SA 0 / SA 1	SA0	SA1	x	(0) Nettoergebnis (21 - 22) / Saldo (1) Geldfluss aus der Operativen Gebarung (31 - 32)	-47.800,00	-47.700,00	-46.587,69	-42.800,00	-42.700,00	-41.883,69
SU	23	x	x	Summe Haushaltsrücklagen	0,00	0,00	0,00	x	x	x
SA 00	SA 00	x	x	Nettoergebnis nach Zuweisung und Entnahmen von Haushaltsrücklagen (SA 0 + / - SU23)	-47.800,00	-47.700,00	-46.587,69	x	x	x

Investive Gebarung										
SU	x	33	x	Summe Einzahlungen investive Gebarung	x	x	x	0,00	0,00	0,00
1	x	343	x	Auszahlungen aus Kapitaltransfers	x	x	x	5.000,00	5.000,00	4.200,00
2	x	3433		Kapitaltransferzahlungen an Unternehmen (Finanzunternehmen)	x	x	x	5.000,00	5.000,00	4.200,00

Ansatz 742000	MVAG Code	MVAG Code	Konto	Produktionsförderung	Ergebnisvoranschlag			Finanzierungsvoranschlag		
					VA 2022	VA 2021	RA 2020	VA 2022	VA 2021	RA 2020
742000			775000	Gde.Beitr.f.Ankaufsbh.Zuchtstiere u. Eber	x	x	x	5.000,00	5.000,00	4.200,00
SU	x	34		Summe Auszahlungen investive Gebarung	x	x	x	5.000,00	5.000,00	4.200,00
SA2	x	SA2		Saldo (2) Geldfluss aus der Investiven Gebarung (33 - 34)	x	x	x	-5.000,00	-5.000,00	-4.200,00
SA3	x	SA3		Saldo (3) Nettofinanzierungssaldo (Saldo 1 + Saldo 2)	x	x	x	-47.800,00	-47.700,00	-46.083,69

Finanzierungstätigkeit										
SU	x	35		Summe Einzahlungen aus der Finanzierungstätigkeit	x	x	x	0,00	0,00	0,00
SU	x	36		Summe Auszahlungen aus der Finanzierungstätigkeit	x	x	x	0,00	0,00	0,00
SA4	x	SA4		Saldo (4) Geldfluss aus der Finanzierungstätigkeit (35 - 36)	x	x	x	0,00	0,00	0,00
SA5	x	SA5		Saldo (5) Geldfluss aus der voranschlagswirksamen Gebarung (Saldo 3 + Saldo 4)	x	x	x	-47.800,00	-47.700,00	-46.083,69

Unterabschnitt 747	MVAG Code	MVAG Code	Konto	Jagd und Fischerei	Ergebnisvoranschlag			Finanzierungsvoranschlag		
					VA 2022	VA 2021	RA 2020	VA 2022	VA 2021	RA 2020
Unterabschnitt 747	SA 0 / SA 1	SA 0 / SA 1		(0) Nettoergebnis (21 - 22) / Saldo (1) Geldfluss aus der Operativen Gebarung (31 - 32)	-100,00	-500,00	-2.364,00	-100,00	-500,00	-2.364,00
Unterabschnitt 747	SA 00	SA 00		Nettoergebnis nach Zuweisung und Entnahmen von Haushaltsrücklagen (SA 0 + / - SU23)	-100,00	-500,00	-2.364,00	x	x	x
Unterabschnitt 747	SA 2	SA 2		Saldo (2) Geldfluss aus der Investiven Gebarung (33 - 34)	x	x	x	0,00	0,00	0,00
Unterabschnitt 747	SA 3	SA 3		Saldo (3) Nettofinanzierungssaldo (Saldo 1 + Saldo 2)	x	x	x	-100,00	-500,00	-2.364,00
Unterabschnitt 747	SA 4	SA 4		Saldo (4) Geldfluss aus der Finanzierungstätigkeit (35 - 36)	x	x	x	0,00	0,00	0,00
Unterabschnitt 747	SA 5	SA 5		Saldo (5) Geldfluss aus der voranschlagswirksamen Gebarung (Saldo 3 + Saldo 4)	x	x	x	-100,00	-500,00	-2.364,00

Ansatz 747000	MVAG Code	MVAG Code	Konto	Jagdwesen	Ergebnisvoranschlag			Finanzierungsvoranschlag			
					VA 2022	VA 2021	RA 2020	VA 2022	VA 2021	RA 2020	
Operative Gebarung											
SU	21	31	x	Summe Erträge / Summe Einzahlungen operative Gebarung		0,00	0,00	0,00	0,00	0,00	0,00
1	222	322	x	Sachaufwand (ohne Transferaufwand) / Auszahlungen aus Sachaufwand (ohne Transferaufwand)		100,00	500,00	2.364,00	100,00	500,00	2.364,00
2	2225	3225		Sonstiger Sachaufwand / Sonstige Auszahlungen aus Sachaufwand		100,00	500,00	2.364,00	100,00	500,00	2.364,00
747000			728000	Entgelte für sonstige Leistungen		100,00	500,00	2.364,00	100,00	500,00	2.364,00
SU	22	32	x	Summe Aufwendungen / Summe Auszahlungen operative Gebarung		100,00	500,00	2.364,00	100,00	500,00	2.364,00
SA 0 / SA 1	SA0	SA1	x	(0) Nettoergebnis (21 - 22) / Saldo (1) Geldfluss aus der Operativen Gebarung (31 - 32)		-100,00	-500,00	-2.364,00	-100,00	-500,00	-2.364,00
SU	23	x	x	Summe Haushaltsrücklagen		0,00	0,00	0,00	x	x	x
SA 00	SA 00	x	x	Nettoergebnis nach Zuweisung und Entnahmen von Haushaltsrücklagen (SA 0 + / - SU23)		-100,00	-500,00	-2.364,00	x	x	x

Investive Gebarung											
SU	x	33	x	Summe Einzahlungen investive Gebarung		x	x	x	0,00	0,00	0,00
SU	x	34		Summe Auszahlungen investive Gebarung		x	x	x	0,00	0,00	0,00
SA2	x	SA2		Saldo (2) Geldfluss aus der Investiven Gebarung (33 - 34)		x	x	x	0,00	0,00	0,00
SA3	x	SA3		Saldo (3) Nettofinanzierungssaldo (Saldo 1 + Saldo 2)		x	x	x	-100,00	-500,00	-2.364,00

Finanzierungstätigkeit											
SU	x	35		Summe Einzahlungen aus der Finanzierungstätigkeit		x	x	x	0,00	0,00	0,00
SU	x	36		Summe Auszahlungen aus der Finanzierungstätigkeit		x	x	x	0,00	0,00	0,00
SA4	x	SA4		Saldo (4) Geldfluss aus der Finanzierungstätigkeit (35 - 36)		x	x	x	0,00	0,00	0,00
SA5	x	SA5		Saldo (5) Geldfluss aus der voranschlagswirksamen Gebarung (Saldo 3 + Saldo 4)		x	x	x	-100,00	-500,00	-2.364,00

Abschnitt 77	MVAG Code	MVAG Code	Konto	Förderung des Fremdenverkehrs	Ergebnisvoranschlag			Finanzierungsvoranschlag		
					VA 2022	VA 2021	RA 2020	VA 2022	VA 2021	RA 2020
Abschnitt 77	SA 0 / SA 1	SA 0 / SA 1		(0) Nettoergebnis (21 - 22) / Saldo (1) Geldfluss aus der Operativen Gebarung (31 - 32)	-27.100,00	-27.000,00	-14.697,90	-27.100,00	-27.000,00	-11.362,21
Abschnitt 77	SA 00	SA 00		Nettoergebnis nach Zuweisung und Entnahmen von Haushaltsrücklagen (SA 0 + / - SU23)	-27.100,00	-27.000,00	-14.697,90	x	x	x
Abschnitt 77	SA 2	SA 2		Saldo (2) Geldfluss aus der Investiven Gebarung (33 - 34)	x	x	x	0,00	0,00	0,00
Abschnitt 77	SA 3	SA 3		Saldo (3) Nettofinanzierungssaldo (Saldo 1 + Saldo 2)	x	x	x	-27.100,00	-27.000,00	-11.362,21

Abschnitt 77	SA 4	SA 4		Saldo (4) Geldfluss aus der Finanzierungstätigkeit (35 - 36)	x	x	x	0,00	0,00	0,00
Abschnitt 77	SA 5	SA 5		Saldo (5) Geldfluss aus der voranschlagswirksamen Gebarung (Saldo 3 + Saldo 4)	x	x	x	-27.100,00	-27.000,00	-11.362,21

Unterabschnitt 770	MVAG Code	MVAG Code	Konto	Einrichtungen zur Förderung des Fremdenverkehrs	Ergebnisvoranschlag			Finanzierungsvoranschlag		
					VA 2022	VA 2021	RA 2020	VA 2022	VA 2021	RA 2020
Unterabschnitt 770	SA 0 / SA 1	SA 0 / SA 1		(0) Nettoergebnis (21 - 22) / Saldo (1) Geldfluss aus der Operativen Gebarung (31 - 32)	-27.100,00	-27.000,00	-14.697,90	-27.100,00	-27.000,00	-11.362,21
Unterabschnitt 770	SA 00	SA 00		Nettoergebnis nach Zuweisung und Entnahmen von Haushaltsrücklagen (SA 0 + / - SU23)	-27.100,00	-27.000,00	-14.697,90	x	x	x
Unterabschnitt 770	SA 2	SA 2		Saldo (2) Geldfluss aus der Investiven Gebarung (33 - 34)	x	x	x	0,00	0,00	0,00
Unterabschnitt 770	SA 3	SA 3		Saldo (3) Nettofinanzierungssaldo (Saldo 1 + Saldo 2)	x	x	x	-27.100,00	-27.000,00	-11.362,21
Unterabschnitt 770	SA 4	SA 4		Saldo (4) Geldfluss aus der Finanzierungstätigkeit (35 - 36)	x	x	x	0,00	0,00	0,00
Unterabschnitt 770	SA 5	SA 5		Saldo (5) Geldfluss aus der voranschlagswirksamen Gebarung (Saldo 3 + Saldo 4)	x	x	x	-27.100,00	-27.000,00	-11.362,21

Ansatz 770000	MVAG Code	MVAG Code	Konto	Einricht.z.Förd.d.Fremdenverkehrs	Ergebnisvoranschlag			Finanzierungsvoranschlag		
					VA 2022	VA 2021	RA 2020	VA 2022	VA 2021	RA 2020
Operative Gebarung										
1	211	311	x	Erträge aus der operativen Verwaltungstätigkeit / Einzahlungen aus der operativen Verwaltungstätigkeit	5.800,00	900,00	521,22	5.800,00	900,00	521,22
2	2114	3114		Erträge aus Leistungen / Einzahlungen aus Leistungen	500,00	600,00	429,22	500,00	600,00	429,22
770000			810000	Leistungserlöse	500,00	500,00	429,22	500,00	500,00	429,22
770000			816000	Kostenbeiträge (Kostensätze) für sonstige Leistungen	0,00	100,00	0,00	0,00	100,00	0,00
2	2115	3115		Erträge aus Besitz und wirtschaftlicher Tätigkeit / Einzahlungen aus Besitz und wirtschaftlicher Tätigkeit	100,00	100,00	0,00	100,00	100,00	0,00
770000			811000	Einnahmen aus Vermietung und Verpachtung	100,00	100,00	0,00	100,00	100,00	0,00
2	2116	3116		Erträge aus Veräußerung und sonstige Erträge / Einzahlungen aus Veräußerung von geringwertigen Wirtschaftsgütern (GWG) und sonstige Einzahlungen	5.200,00	200,00	92,00	5.200,00	200,00	92,00
770000			828000	Rückersätze von Ausgaben (AMS u. Gästebücher)	5.200,00	200,00	92,00	5.200,00	200,00	92,00
1	213	313	x	Finanzerträge / Einzahlungen aus Finanzerträgen	0,00	100,00	0,00	0,00	100,00	0,00
2	2131	3131		Erträge aus Zinsen / Einzahlungen aus Zinserträgen	0,00	100,00	0,00	0,00	100,00	0,00
770000			823000	Zinsen	0,00	100,00	0,00	0,00	100,00	0,00
SU	21	31	x	Summe Erträge / Summe Einzahlungen operative Gebarung	5.800,00	1.000,00	521,22	5.800,00	1.000,00	521,22
1	221	321	x	Personalaufwand / Auszahlungen aus Personalaufwand	16.800,00	4.100,00	3.629,00	16.800,00	4.100,00	3.629,00
2	2211	3211		Personalaufwand (Bezüge, Nebengeb., Mehrleistungen) / Auszahlungen für Personalaufwand (Bezüge, Nebengebühren und Mehrleistungsvergütungen)	13.800,00	3.700,00	3.363,68	13.800,00	3.700,00	3.363,68
770000			500000	Geldbezüge Beamte der Verwaltung	3.800,00	3.700,00	3.363,68	3.800,00	3.700,00	3.363,68
770000			523000	Geldbezüge der nicht ganzjährig beschäftigten Arbeiter	10.000,00	0,00	0,00	10.000,00	0,00	0,00
770000			565100	Leistungsprämien K-GMG	0,00	0,00	0,00	0,00	0,00	0,00
2	2212	3212		Gesetzlicher und freiwilliger Sozialaufwand / Auszahlungen für gesetzliche und freiwillige Sozialaufwendungen	3.000,00	400,00	265,32	3.000,00	400,00	265,32
770000			580000	Dienstgeberbeiträge zum Ausgleichsfonds für Familienbeihilfen	600,00	200,00	130,50	600,00	200,00	130,50
770000			582000	Sonstige Dienstgeberbeiträge zur sozialen Sicherheit	2.400,00	200,00	134,82	2.400,00	200,00	134,82
1	222	322	x	Sachaufwand (ohne Transferaufwand) / Auszahlungen aus Sachaufwand (ohne Transferaufwand)	16.000,00	19.900,00	11.490,12	16.000,00	19.900,00	8.154,43
2	2221	3221		Gebrauchs- und Verbrauchsgüter, Handelswaren / Auszahlungen für Gebrauchs- und Verbrauchsgüter, Handelswaren	300,00	300,00	214,68	300,00	300,00	214,68
770000			457000	Druckwerke	200,00	200,00	120,00	200,00	200,00	120,00
770000			459000	Sonstige Verbrauchsgüter	100,00	100,00	94,68	100,00	100,00	94,68
2	2222	3222		Verwaltungs- und Betriebsaufwand / Auszahlungen für Verwaltungs- und Betriebsaufwand	1.300,00	1.300,00	1.268,35	1.300,00	1.300,00	1.268,35
770000			630000	Postdienste	500,00	500,00	500,00	500,00	500,00	500,00
770000			631000	Telekommunikationsdienste	500,00	500,00	500,00	500,00	500,00	500,00
770000			670000	Versicherungen	300,00	300,00	268,35	300,00	300,00	268,35

Ansatz 770000	MVAG Code	MVAG Code	Konto	Einricht.z.Förd.d.Fremdenverkehrs	Ergebnisvoranschlag			Finanzierungsvoranschlag		
					VA 2022	VA 2021	RA 2020	VA 2022	VA 2021	RA 2020
2	2224	3224		Instandhaltung / Auszahlungen für Instandhaltung	1.000,00	500,00	0,00	1.000,00	500,00	0,00
770000			618000	Instandhaltung v.sonst.Anlagen	1.000,00	500,00	0,00	1.000,00	500,00	0,00
2	2225	3225		Sonstiger Sachaufwand / Sonstige Auszahlungen aus Sachaufwand	13.400,00	17.800,00	10.007,09	13.400,00	17.800,00	6.671,40
770000			710100	Kapitalertragssteuer	0,00	100,00	0,00	0,00	100,00	0,00
770000			720109	Kostenbeitr.WiH.Arbeiter	2.000,00	2.000,00	546,00	2.000,00	2.000,00	546,00
770000			720209	Kostenbeitr.WiH.Masch.u.Fahrz.	400,00	400,00	70,80	400,00	400,00	70,80
770000			728000	Entgelte für sonstige Leistungen	11.000,00	15.300,00	9.390,29	11.000,00	15.300,00	6.054,60
1	223	323	x	Transferaufwand (laufende Transfers und Kapitaltransfers) / Auszahlungen aus Transfers (ohne Kapitaltransfers)	100,00	4.000,00	100,00	100,00	4.000,00	100,00
2	2234	3234		Transferaufwand an Haushalte und Organisationen ohne Erwerbscharakter / Transferzahlungen an Haushalte und Organisationen ohne Erwerbscharakter	100,00	4.000,00	100,00	100,00	4.000,00	100,00
770000			757000	Transfers an private Organisationen	100,00	4.000,00	100,00	100,00	4.000,00	100,00
SU	22	32	x	Summe Aufwendungen / Summe Auszahlungen operative Gebarung	32.900,00	28.000,00	15.219,12	32.900,00	28.000,00	11.883,43
SA 0 / SA 1	SA0	SA1	x	(0) Nettoergebnis (21 - 22) / Saldo (1) Geldfluss aus der Operativen Gebarung (31 - 32)	-27.100,00	-27.000,00	-14.697,90	-27.100,00	-27.000,00	-11.362,21
SU	23	x	x	Summe Haushaltsrücklagen	0,00	0,00	0,00	x	x	x
SA 00	SA 00	x	x	Nettoergebnis nach Zuweisung und Entnahmen von Haushaltsrücklagen (SA 0 + / - SU23)	-27.100,00	-27.000,00	-14.697,90	x	x	x

Investive Gebarung										
SU	x	33	x	Summe Einzahlungen investive Gebarung	x	x	x	0,00	0,00	0,00
SU	x	34		Summe Auszahlungen investive Gebarung	x	x	x	0,00	0,00	0,00
SA2	x	SA2		Saldo (2) Geldfluss aus der Investiven Gebarung (33 - 34)	x	x	x	0,00	0,00	0,00
SA3	x	SA3		Saldo (3) Nettofinanzierungssaldo (Saldo 1 + Saldo 2)	x	x	x	-27.100,00	-27.000,00	-11.362,21

Finanzierungstätigkeit										
SU	x	35		Summe Einzahlungen aus der Finanzierungstätigkeit	x	x	x	0,00	0,00	0,00
SU	x	36		Summe Auszahlungen aus der Finanzierungstätigkeit	x	x	x	0,00	0,00	0,00
SA4	x	SA4		Saldo (4) Geldfluss aus der Finanzierungstätigkeit (35 - 36)	x	x	x	0,00	0,00	0,00
SA5	x	SA5		Saldo (5) Geldfluss aus der voranschlagswirksamen Gebarung (Saldo 3 + Saldo 4)	x	x	x	-27.100,00	-27.000,00	-11.362,21

					Ergebnisvoranschlag			Finanzierungsvoranschlag		
--	--	--	--	--	---------------------	--	--	--------------------------	--	--

Abschnitt 78	MVAG Code	MVAG Code	Konto	Förderung von Handel, Gewerbe und Industrie	VA 2022	VA 2021	RA 2020	VA 2022	VA 2021	RA 2020
Abschnitt 78	SA 0 / SA 1	SA 0 / SA 1		(0) Nettoergebnis (21 - 22) / Saldo (1) Geldfluss aus der Operativen Gebarung (31 - 32)	-13.000,00	-12.000,00	-8.551,65	-13.000,00	-12.000,00	-8.089,90
Abschnitt 78	SA 00	SA 00		Nettoergebnis nach Zuweisung und Entnahmen von Haushaltsrücklagen (SA 0 + / - SU23)	-13.000,00	-12.000,00	-8.551,65	x	x	x
Abschnitt 78	SA 2	SA 2		Saldo (2) Geldfluss aus der Investiven Gebarung (33 - 34)	x	x	x	0,00	0,00	0,00
Abschnitt 78	SA 3	SA 3		Saldo (3) Nettofinanzierungssaldo (Saldo 1 + Saldo 2)	x	x	x	-13.000,00	-12.000,00	-8.089,90
Abschnitt 78	SA 4	SA 4		Saldo (4) Geldfluss aus der Finanzierungstätigkeit (35 - 36)	x	x	x	0,00	0,00	0,00
Abschnitt 78	SA 5	SA 5		Saldo (5) Geldfluss aus der voranschlagswirksamen Gebarung (Saldo 3 + Saldo 4)	x	x	x	-13.000,00	-12.000,00	-8.089,90

Unterabschnitt 782	MVAG Code	MVAG Code	Konto	Wirtschaftspolitische Maßnahmen	Ergebnisvoranschlag			Finanzierungsvoranschlag		
					VA 2022	VA 2021	RA 2020	VA 2022	VA 2021	RA 2020
Unterabschnitt 782	SA 0 / SA 1	SA 0 / SA 1		(0) Nettoergebnis (21 - 22) / Saldo (1) Geldfluss aus der Operativen Gebarung (31 - 32)	-13.000,00	-12.000,00	-8.551,65	-13.000,00	-12.000,00	-8.089,90
Unterabschnitt 782	SA 00	SA 00		Nettoergebnis nach Zuweisung und Entnahmen von Haushaltsrücklagen (SA 0 + / - SU23)	-13.000,00	-12.000,00	-8.551,65	x	x	x
Unterabschnitt 782	SA 2	SA 2		Saldo (2) Geldfluss aus der Investiven Gebarung (33 - 34)	x	x	x	0,00	0,00	0,00
Unterabschnitt 782	SA 3	SA 3		Saldo (3) Nettofinanzierungssaldo (Saldo 1 + Saldo 2)	x	x	x	-13.000,00	-12.000,00	-8.089,90
Unterabschnitt 782	SA 4	SA 4		Saldo (4) Geldfluss aus der Finanzierungstätigkeit (35 - 36)	x	x	x	0,00	0,00	0,00
Unterabschnitt 782	SA 5	SA 5		Saldo (5) Geldfluss aus der voranschlagswirksamen Gebarung (Saldo 3 + Saldo 4)	x	x	x	-13.000,00	-12.000,00	-8.089,90

Ansatz 782000	MVAG Code	MVAG Code	Konto	Wirtschaftspolitische Maßnahmen	Ergebnisvoranschlag			Finanzierungsvoranschlag		
					VA 2022	VA 2021	RA 2020	VA 2022	VA 2021	RA 2020
Operative Gebarung										
1	211	311	x	Erträge aus der operativen Verwaltungstätigkeit / Einzahlungen aus der operativen Verwaltungstätigkeit	32.000,00	35.000,00	32.010,00	32.000,00	35.000,00	32.010,00
2	2114	3114		Erträge aus Leistungen / Einzahlungen aus Leistungen	32.000,00	35.000,00	32.010,00	32.000,00	35.000,00	32.010,00
782000			810000	Erträge aus Leistungen	32.000,00	35.000,00	32.010,00	32.000,00	35.000,00	32.010,00
SU	21	31	x	Summe Erträge / Summe Einzahlungen operative Gebarung	32.000,00	35.000,00	32.010,00	32.000,00	35.000,00	32.010,00
1	222	322	x	Sachaufwand (ohne Transferaufwand) / Auszahlungen aus Sachaufwand (ohne Transferaufwand)	32.000,00	30.000,00	20.197,00	32.000,00	30.000,00	19.735,25
2	2225	3225		Sonstiger Sachaufwand / Sonstige Auszahlungen aus Sachaufwand	32.000,00	30.000,00	20.197,00	32.000,00	30.000,00	19.735,25
782000			728000	Entgelte für sonstige Leistungen	32.000,00	30.000,00	20.197,00	32.000,00	30.000,00	19.735,25
1	223	323	x	Transferaufwand (laufende Transfers und Kapitaltransfers) / Auszahlungen aus Transfers (ohne Kapitaltransfers)	13.000,00	17.000,00	20.364,65	13.000,00	17.000,00	20.364,65
2	2233	3233		Transferaufwand an Unternehmen (mit Finanzunternehmen) / Transferzahlungen an Unternehmen (inkl. Finanzunternehmen)	13.000,00	17.000,00	20.364,65	13.000,00	17.000,00	20.364,65
782000			755000	Transfers an Unternehmungen	13.000,00	17.000,00	20.364,65	13.000,00	17.000,00	20.364,65
SU	22	32	x	Summe Aufwendungen / Summe Auszahlungen operative Gebarung	45.000,00	47.000,00	40.561,65	45.000,00	47.000,00	40.099,90
SA 0 / SA 1	SA0	SA1	x	(0) Nettoergebnis (21 - 22) / Saldo (1) Geldfluss aus der Operativen Gebarung (31 - 32)	-13.000,00	-12.000,00	-8.551,65	-13.000,00	-12.000,00	-8.089,90
SU	23	x	x	Summe Haushaltsrücklagen	0,00	0,00	0,00	x	x	x
SA 00	SA 00	x	x	Nettoergebnis nach Zuweisung und Entnahmen von Haushaltsrücklagen (SA 0 + / - SU23)	-13.000,00	-12.000,00	-8.551,65	x	x	x

Investive Gebarung										
SU	x	33	x	Summe Einzahlungen investive Gebarung	x	x	x	0,00	0,00	0,00
SU	x	34		Summe Auszahlungen investive Gebarung	x	x	x	0,00	0,00	0,00
SA2	x	SA2		Saldo (2) Geldfluss aus der Investiven Gebarung (33 - 34)	x	x	x	0,00	0,00	0,00
SA3	x	SA3		Saldo (3) Nettofinanzierungssaldo (Saldo 1 + Saldo 2)	x	x	x	-13.000,00	-12.000,00	-8.089,90

Finanzierungstätigkeit										
SU	x	35		Summe Einzahlungen aus der Finanzierungstätigkeit	x	x	x	0,00	0,00	0,00
SU	x	36		Summe Auszahlungen aus der Finanzierungstätigkeit	x	x	x	0,00	0,00	0,00
SA4	x	SA4		Saldo (4) Geldfluss aus der Finanzierungstätigkeit (35 - 36)	x	x	x	0,00	0,00	0,00
SA5	x	SA5		Saldo (5) Geldfluss aus der voranschlagswirksamen Gebarung (Saldo 3 + Saldo 4)	x	x	x	-13.000,00	-12.000,00	-8.089,90

Gruppe 8	MVAG Code	MVAG Code	Konto	Dienstleistungen	Ergebnisvoranschlag			Finanzierungsvoranschlag		
					VA 2022	VA 2021	RA 2020	VA 2022	VA 2021	RA 2020
Gruppe 8	SA 0 / SA 1	SA 0 / SA 1		(0) Nettoergebnis (21 - 22) / Saldo (1) Geldfluss aus der Operativen Gebarung (31 - 32)	-673.600,00	-622.000,00	537.175,25	-269.500,00	-424.200,00	833.406,21
Gruppe 8	SA 00	SA 00		Nettoergebnis nach Zuweisung und Entnahmen von Haushaltsrücklagen (SA 0 + / - SU23)	-624.600,00	-523.300,00	553.122,10	x	x	x
Gruppe 8	SA 2	SA 2		Saldo (2) Geldfluss aus der Investiven Gebarung (33 - 34)	x	x	x	-174.000,00	42.900,00	109.133,02
Gruppe 8	SA 3	SA 3		Saldo (3) Nettofinanzierungssaldo (Saldo 1 + Saldo 2)	x	x	x	-443.500,00	-381.300,00	942.539,23
Gruppe 8	SA 4	SA 4		Saldo (4) Geldfluss aus der Finanzierungstätigkeit (35 - 36)	x	x	x	-45.100,00	-80.100,00	-79.739,60
Gruppe 8	SA 5	SA 5		Saldo (5) Geldfluss aus der voranschlagswirksamen Gebarung (Saldo 3 + Saldo 4)	x	x	x	-488.600,00	-461.400,00	862.799,63

Abschnitt 81	MVAG Code	MVAG Code	Konto	Öffentliche Einrichtungen (soweit nicht dem Abschnitt 85 zuzuordnen)	Ergebnisvoranschlag			Finanzierungsvoranschlag		
					VA 2022	VA 2021	RA 2020	VA 2022	VA 2021	RA 2020
Abschnitt 81	SA 0 / SA 1	SA 0 / SA 1		(0) Nettoergebnis (21 - 22) / Saldo (1) Geldfluss aus der Operativen Gebarung (31 - 32)	-462.200,00	-636.100,00	-422.818,58	-330.700,00	-551.400,00	-247.532,53
Abschnitt 81	SA 00	SA 00		Nettoergebnis nach Zuweisung und Entnahmen von Haushaltsrücklagen (SA 0 + / - SU23)	-462.200,00	-636.100,00	-422.818,58	x	x	x
Abschnitt 81	SA 2	SA 2		Saldo (2) Geldfluss aus der Investiven Gebarung (33 - 34)	x	x	x	-45.000,00	-37.000,00	-13.549,18
Abschnitt 81	SA 3	SA 3		Saldo (3) Nettofinanzierungssaldo (Saldo 1 + Saldo 2)	x	x	x	-375.700,00	-588.400,00	-261.081,71
Abschnitt 81	SA 4	SA 4		Saldo (4) Geldfluss aus der Finanzierungstätigkeit (35 - 36)	x	x	x	-35.800,00	-35.800,00	-35.749,32
Abschnitt 81	SA 5	SA 5		Saldo (5) Geldfluss aus der voranschlagswirksamen Gebarung (Saldo 3 + Saldo 4)	x	x	x	-411.500,00	-624.200,00	-296.831,03

Unterabschnitt 814	MVAG Code	MVAG Code	Konto	Straßenreinigung	Ergebnisvoranschlag			Finanzierungsvoranschlag		
					VA 2022	VA 2021	RA 2020	VA 2022	VA 2021	RA 2020
Unterabschnitt 814	SA 0 / SA 1	SA 0 / SA 1		(0) Nettoergebnis (21 - 22) / Saldo (1) Geldfluss aus der Operativen Gebarung (31 - 32)	-279.000,00	-439.000,00	-235.286,85	-279.000,00	-484.000,00	-191.302,95
Unterabschnitt 814	SA 00	SA 00		Nettoergebnis nach Zuweisung und Entnahmen von Haushaltsrücklagen (SA 0 + / - SU23)	-279.000,00	-439.000,00	-235.286,85	x	x	x
Unterabschnitt 814	SA 2	SA 2		Saldo (2) Geldfluss aus der Investiven Gebarung (33 - 34)	x	x	x	0,00	0,00	0,00
Unterabschnitt 814	SA 3	SA 3		Saldo (3) Nettofinanzierungssaldo (Saldo 1 + Saldo 2)	x	x	x	-279.000,00	-484.000,00	-191.302,95
Unterabschnitt 814	SA 4	SA 4		Saldo (4) Geldfluss aus der Finanzierungstätigkeit (35 - 36)	x	x	x	0,00	0,00	0,00
Unterabschnitt 814	SA 5	SA 5		Saldo (5) Geldfluss aus der voranschlagswirksamen Gebarung (Saldo 3 + Saldo 4)	x	x	x	-279.000,00	-484.000,00	-191.302,95

Ansatz 814000	MVAG Code	MVAG Code	Konto	Straßenreinigung und Schneeräumung	Ergebnisvoranschlag			Finanzierungsvoranschlag		
					VA 2022	VA 2021	RA 2020	VA 2022	VA 2021	RA 2020
Operative Gebarung										
SU	21	31	x	Summe Erträge / Summe Einzahlungen operative Gebarung	0,00	0,00	0,00	0,00	0,00	0,00
1	222	322	x	Sachaufwand (ohne Transferaufwand) / Auszahlungen aus Sachaufwand (ohne Transferaufwand)	279.000,00	439.000,00	235.286,85	279.000,00	484.000,00	191.302,95
2	2221	3221		Gebrauchs- und Verbrauchsgüter, Handelswaren / Auszahlungen für Gebrauchs- und Verbrauchsgüter, Handelswaren	40.000,00	48.000,00	23.503,56	40.000,00	63.000,00	7.891,56
814000			459000	Sonstige Verbrauchsgüter	40.000,00	48.000,00	23.503,56	40.000,00	63.000,00	7.891,56
2	2225	3225		Sonstiger Sachaufwand / Sonstige Auszahlungen aus Sachaufwand	239.000,00	391.000,00	211.783,29	239.000,00	421.000,00	183.411,39
814000			720109	Kostenbeitr. WiH. Arbeiter	135.000,00	134.000,00	121.831,50	135.000,00	134.000,00	121.831,50
814000			720209	Kostenbeitr. WiH. Masch. u. Fahrz.	44.000,00	47.000,00	45.589,80	44.000,00	47.000,00	45.589,80
814000			728000	Entgelte für Schneeräumung	60.000,00	210.000,00	44.361,99	60.000,00	240.000,00	15.990,09
SU	22	32	x	Summe Aufwendungen / Summe Auszahlungen operative Gebarung	279.000,00	439.000,00	235.286,85	279.000,00	484.000,00	191.302,95
SA 0 / SA 1	SA0	SA1	x	(0) Nettoergebnis (21 - 22) / Saldo (1) Geldfluss aus der Operativen Gebarung (31 - 32)	-279.000,00	-439.000,00	-235.286,85	-279.000,00	-484.000,00	-191.302,95
SU	23	x	x	Summe Haushaltsrücklagen	0,00	0,00	0,00	x	x	x
SA 00	SA 00	x	x	Nettoergebnis nach Zuweisung und Entnahmen von Haushaltsrücklagen (SA 0 + / - SU23)	-279.000,00	-439.000,00	-235.286,85	x	x	x

Investive Gebarung										
SU	x	33	x	Summe Einzahlungen investive Gebarung	x	x	x	0,00	0,00	0,00
SU	x	34		Summe Auszahlungen investive Gebarung	x	x	x	0,00	0,00	0,00
SA2	x	SA2		Saldo (2) Geldfluss aus der Investiven Gebarung (33 - 34)	x	x	x	0,00	0,00	0,00
SA3	x	SA3		Saldo (3) Nettofinanzierungssaldo (Saldo 1 + Saldo 2)	x	x	x	-279.000,00	-484.000,00	-191.302,95

Finanzierungstätigkeit										
SU	x	35		Summe Einzahlungen aus der Finanzierungstätigkeit	x	x	x	0,00	0,00	0,00
SU	x	36		Summe Auszahlungen aus der Finanzierungstätigkeit	x	x	x	0,00	0,00	0,00
SA4	x	SA4		Saldo (4) Geldfluss aus der Finanzierungstätigkeit (35 - 36)	x	x	x	0,00	0,00	0,00
SA5	x	SA5		Saldo (5) Geldfluss aus der voranschlagswirksamen Gebarung (Saldo 3 + Saldo 4)	x	x	x	-279.000,00	-484.000,00	-191.302,95

Unterabschnitt 815	MVAG Code	MVAG Code	Konto	Park- und Gartenanlagen, Kinderspielplätze	Ergebnisvoranschlag			Finanzierungsvoranschlag		
					VA 2022	VA 2021	RA 2020	VA 2022	VA 2021	RA 2020
Unterabschnitt 815	SA 0 / SA 1	SA 0 / SA 1		(0) Nettoergebnis (21 - 22) / Saldo (1) Geldfluss aus der Operativen Gebarung (31 - 32)	-14.600,00	-14.600,00	-9.021,05	-11.000,00	-11.000,00	-5.502,33

Unterabschnitt 815	SA 00	SA 00		Nettoergebnis nach Zuweisung und Entnahmen von Haushaltsrücklagen (SA 0 + / - SU23)	-14.600,00	-14.600,00	-9.021,05	x	x	x
Unterabschnitt 815	SA 2	SA 2		Saldo (2) Geldfluss aus der Investiven Gebarung (33 - 34)	x	x	x	-25.000,00	-20.000,00	0,00
Unterabschnitt 815	SA 3	SA 3		Saldo (3) Nettofinanzierungssaldo (Saldo 1 + Saldo 2)	x	x	x	-36.000,00	-31.000,00	-5.502,33
Unterabschnitt 815	SA 4	SA 4		Saldo (4) Geldfluss aus der Finanzierungstätigkeit (35 - 36)	x	x	x	0,00	0,00	0,00
Unterabschnitt 815	SA 5	SA 5		Saldo (5) Geldfluss aus der voranschlagswirksamen Gebarung (Saldo 3 + Saldo 4)	x	x	x	-36.000,00	-31.000,00	-5.502,33

Ansatz 815000	MVAG Code	MVAG Code	Konto	Kinderspielplätze	Ergebnisvoranschlag			Finanzierungsvoranschlag			
					VA 2022	VA 2021	RA 2020	VA 2022	VA 2021	RA 2020	
Operative Gebarung											
SU	21	31	x	Summe Erträge / Summe Einzahlungen operative Gebarung		0,00	0,00	0,00	0,00	0,00	0,00
1	222	322	x	Sachaufwand (ohne Transferaufwand) / Auszahlungen aus Sachaufwand (ohne Transferaufwand)		14.600,00	14.600,00	9.021,05	11.000,00	11.000,00	5.502,33
2	2224	3224		Instandhaltung / Auszahlungen für Instandhaltung		5.000,00	5.000,00	1.430,80	5.000,00	5.000,00	1.430,80
815000			618000	Instandhaltung v.sonst.Anlagen		5.000,00	5.000,00	1.430,80	5.000,00	5.000,00	1.430,80
2	2225	3225		Sonstiger Sachaufwand / Sonstige Auszahlungen aus Sachaufwand		6.000,00	6.000,00	4.071,53	6.000,00	6.000,00	4.071,53
815000			720109	Kostenbeitr.WiH.Arbeiter		5.000,00	5.000,00	3.507,00	5.000,00	5.000,00	3.507,00
815000			720209	Kostenbeitr.WiH.Masch.u.Fahrz.		500,00	500,00	491,10	500,00	500,00	491,10
815000			728000	Entgelte für sonstige Leistungen		500,00	500,00	73,43	500,00	500,00	73,43
2	2226	x		Nicht finanzierungswirksamer Sachaufwand / -		3.600,00	3.600,00	3.518,72	x	x	x
815000			680500	Planmäßige Abschreibung - Sonderanlagen		3.600,00	3.600,00	3.518,72	x	x	x
SU	22	32	x	Summe Aufwendungen / Summe Auszahlungen operative Gebarung		14.600,00	14.600,00	9.021,05	11.000,00	11.000,00	5.502,33
SA 0 / SA 1	SA0	SA1	x	(0) Nettoergebnis (21 - 22) / Saldo (1) Geldfluss aus der Operativen Gebarung (31 - 32)		-14.600,00	-14.600,00	-9.021,05	-11.000,00	-11.000,00	-5.502,33
SU	23	x	x	Summe Haushaltsrücklagen		0,00	0,00	0,00	x	x	x
SA 00	SA 00	x	x	Nettoergebnis nach Zuweisung und Entnahmen von Haushaltsrücklagen (SA 0 + / - SU23)		-14.600,00	-14.600,00	-9.021,05	x	x	x

Investive Gebarung											
SU	x	33	x	Summe Einzahlungen investive Gebarung		x	x	x	0,00	0,00	0,00
1	x	341	x	Auszahlungen aus der Investitionstätigkeit		x	x	x	25.000,00	20.000,00	0,00
2	x	3412		Auszahlungen für den Erwerb von Grundstücken und Grundstückseinrichtungen		x	x	x	15.000,00	0,00	0,00
815000			006000	Sonstige Grundstückseinrichtungen		x	x	x	15.000,00	0,00	0,00
2	x	3415		Auszahlungen für den Erwerb von Amts-, Betriebs- und Geschäftsausstattung		x	x	x	10.000,00	20.000,00	0,00
815000			042000	Amts-, Betriebs- und Geschäftsausstattung		x	x	x	10.000,00	20.000,00	0,00
SU	x	34		Summe Auszahlungen investive Gebarung		x	x	x	25.000,00	20.000,00	0,00
SA2	x	SA2		Saldo (2) Geldfluss aus der Investiven Gebarung (33 - 34)		x	x	x	-25.000,00	-20.000,00	0,00
SA3	x	SA3		Saldo (3) Nettofinanzierungssaldo (Saldo 1 + Saldo 2)		x	x	x	-36.000,00	-31.000,00	-5.502,33

Finanzierungstätigkeit											
SU	x	35		Summe Einzahlungen aus der Finanzierungstätigkeit		x	x	x	0,00	0,00	0,00
SU	x	36		Summe Auszahlungen aus der Finanzierungstätigkeit		x	x	x	0,00	0,00	0,00
SA4	x	SA4		Saldo (4) Geldfluss aus der Finanzierungstätigkeit (35 - 36)		x	x	x	0,00	0,00	0,00

Ansatz 815000	MVAG Code	MVAG Code	Konto	Kinderspielplätze	Ergebnisvoranschlag			Finanzierungsvoranschlag		
					VA 2022	VA 2021	RA 2020	VA 2022	VA 2021	RA 2020
SA5	x	SA5		Saldo (5) Geldfluss aus der voranschlagswirksamen Gebarung (Saldo 3 + Saldo 4)	x	x	x	-36.000,00	-31.000,00	-5.502,33

Unterabschnitt 816	MVAG Code	MVAG Code	Konto	Öffentliche Beleuchtung und öffentliche Uhren	Ergebnisvoranschlag			Finanzierungsvoranschlag		
					VA 2022	VA 2021	RA 2020	VA 2022	VA 2021	RA 2020
Unterabschnitt 816	SA 0 / SA 1	SA 0 / SA 1		(0) Nettoergebnis (21 - 22) / Saldo (1) Geldfluss aus der Operativen Gebarung (31 - 32)	-152.000,00	-158.800,00	-156.397,95	-24.500,00	-32.700,00	-27.001,72
Unterabschnitt 816	SA 00	SA 00		Nettoergebnis nach Zuweisung und Entnahmen von Haushaltsrücklagen (SA 0 + / - SU23)	-152.000,00	-158.800,00	-156.397,95	x	x	x
Unterabschnitt 816	SA 2	SA 2		Saldo (2) Geldfluss aus der Investiven Gebarung (33 - 34)	x	x	x	-10.000,00	-10.000,00	-11.677,18
Unterabschnitt 816	SA 3	SA 3		Saldo (3) Nettofinanzierungssaldo (Saldo 1 + Saldo 2)	x	x	x	-34.500,00	-42.700,00	-38.678,90
Unterabschnitt 816	SA 4	SA 4		Saldo (4) Geldfluss aus der Finanzierungstätigkeit (35 - 36)	x	x	x	-35.800,00	-35.800,00	-35.749,32
Unterabschnitt 816	SA 5	SA 5		Saldo (5) Geldfluss aus der voranschlagswirksamen Gebarung (Saldo 3 + Saldo 4)	x	x	x	-70.300,00	-78.500,00	-74.428,22

Ansatz 816000	MVAG Code	MVAG Code	Konto	Öffentliche Beleuchtung und öffentliche Uhren	Ergebnisvoranschlag			Finanzierungsvoranschlag		
					VA 2022	VA 2021	RA 2020	VA 2022	VA 2021	RA 2020
Operative Gebarung										
1	211	311	x	Erträge aus der operativen Verwaltungstätigkeit / Einzahlungen aus der operativen Verwaltungstätigkeit	10.500,00	500,00	145,35	10.500,00	500,00	145,35
2	2114	3114		Erträge aus Leistungen / Einzahlungen aus Leistungen	500,00	500,00	145,35	500,00	500,00	145,35
816000			810000	Erträge aus Leistungen	500,00	500,00	145,35	500,00	500,00	145,35
2	2116	3116		Erträge aus Veräußerung und sonstige Erträge / Einzahlungen aus Veräußerung von geringwertigen Wirtschaftsgütern (GWG) und sonstige Einzahlungen	10.000,00	0,00	0,00	10.000,00	0,00	0,00
816000			829900	Verrechnung zwischen operativer Gebarung und Projekten	10.000,00	0,00	0,00	10.000,00	0,00	0,00
1	212	312	x	Erträge aus Transfers / Einzahlungen aus Transfers (ohne Kapitaltransfers)	3.900,00	3.900,00	3.898,77	0,00	0,00	0,00
2	2127	x		Nicht finanzierungswirksamer Transferertrag / -	3.900,00	3.900,00	3.898,77	x	x	x
816000			813000	Erträge aus der Auflösung von Investitionszuschüssen (Kapitaltransfers)	3.900,00	3.900,00	3.898,77	x	x	x
SU	21	31	x	Summe Erträge / Summe Einzahlungen operative Gebarung	14.400,00	4.400,00	4.044,12	10.500,00	500,00	145,35
1	222	322	x	Sachaufwand (ohne Transferaufwand) / Auszahlungen aus Sachaufwand (ohne Transferaufwand)	166.400,00	163.200,00	160.442,07	35.000,00	33.200,00	27.147,07
2	2221	3221		Gebrauchs- und Verbrauchsgüter, Handelswaren / Auszahlungen für Gebrauchs- und Verbrauchsgüter, Handelswaren	300,00	300,00	310,16	300,00	300,00	310,16
816000			459000	Sonstige Verbrauchsgüter	300,00	300,00	310,16	300,00	300,00	310,16
2	2222	3222		Verwaltungs- und Betriebsaufwand / Auszahlungen für Verwaltungs- und Betriebsaufwand	21.000,00	19.000,00	20.301,60	21.000,00	19.000,00	20.283,79
816000			600100	Strom	21.000,00	19.000,00	20.301,60	21.000,00	19.000,00	20.283,79
2	2224	3224		Instandhaltung / Auszahlungen für Instandhaltung	10.000,00	10.000,00	6.052,93	10.000,00	10.000,00	3.861,12
816000			619000	Instandhaltung von Sonderanlagen	10.000,00	10.000,00	6.052,93	10.000,00	10.000,00	3.861,12
2	2225	3225		Sonstiger Sachaufwand / Sonstige Auszahlungen aus Sachaufwand	3.700,00	3.900,00	2.692,00	3.700,00	3.900,00	2.692,00
816000			720109	Kostenbeitr. WiH. Arbeiter	3.000,00	3.000,00	2.457,00	3.000,00	3.000,00	2.457,00
816000			720209	Kostenbeitr. WiH. Masch. u. Fahrz.	600,00	600,00	235,00	600,00	600,00	235,00
816000			728000	Entgelte für sonstige Leistungen	100,00	300,00	0,00	100,00	300,00	0,00
2	2226	x		Nicht finanzierungswirksamer Sachaufwand / -	131.400,00	130.000,00	131.085,38	x	x	x
816000			680200	Planmäßige Abschreibung - Grundstückseinrichtungen und Infrastruktur	130.000,00	130.000,00	129.960,55	x	x	x
816000			680500	Planmäßige Abschreibung - Sonderanlagen	1.400,00	0,00	1.124,83	x	x	x
SU	22	32	x	Summe Aufwendungen / Summe Auszahlungen operative Gebarung	166.400,00	163.200,00	160.442,07	35.000,00	33.200,00	27.147,07
SA 0 / SA 1	SA0	SA1	x	(0) Nettoergebnis (21 - 22) / Saldo (1) Geldfluss aus der Operativen Gebarung (31 - 32)	-152.000,00	-158.800,00	-156.397,95	-24.500,00	-32.700,00	-27.001,72
SU	23	x	x	Summe Haushaltsrücklagen	0,00	0,00	0,00	x	x	x
SA 00	SA 00	x	x	Nettoergebnis nach Zuweisung und Entnahmen von Haushaltsrücklagen (SA 0 + / - SU23)	-152.000,00	-158.800,00	-156.397,95	x	x	x

Investive Gebarung

Ansatz 816000	MVAG Code	MVAG Code	Konto	Öffentliche Beleuchtung und öffentliche Uhren	Ergebnisvoranschlag			Finanzierungsvoranschlag		
					VA 2022	VA 2021	RA 2020	VA 2022	VA 2021	RA 2020
SU	x	33	x	Summe Einzahlungen investive Gebarung	x	x	x	0,00	0,00	0,00
1	x	341	x	Auszahlungen aus der Investitionstätigkeit	x	x	x	10.000,00	10.000,00	11.677,18
2	x	3412		Auszahlungen für den Erwerb von Grundstücken und Grundstückseinrichtungen	x	x	x	10.000,00	10.000,00	11.677,18
816000			050000	Sonderanlagen	x	x	x	10.000,00	10.000,00	11.677,18
SU	x	34		Summe Auszahlungen investive Gebarung	x	x	x	10.000,00	10.000,00	11.677,18
SA2	x	SA2		Saldo (2) Geldfluss aus der Investiven Gebarung (33 - 34)	x	x	x	-10.000,00	-10.000,00	-11.677,18
SA3	x	SA3		Saldo (3) Nettofinanzierungssaldo (Saldo 1 + Saldo 2)	x	x	x	-34.500,00	-42.700,00	-38.678,90

Finanzierungstätigkeit										
SU	x	35		Summe Einzahlungen aus der Finanzierungstätigkeit	x	x	x	0,00	0,00	0,00
1	x	361	x	Auszahlungen aus der Tilgung von Finanzschulden	x	x	x	35.800,00	35.800,00	35.749,32
2	x	3615		Auszahlungen aus der Rückzahlung von Leasingverbindlichkeiten	x	x	x	35.800,00	35.800,00	35.749,32
816000			310000	Verbindlichkeiten aus Finanzierungsleasing	x	x	x	35.800,00	35.800,00	35.749,32
SU	x	36		Summe Auszahlungen aus der Finanzierungstätigkeit	x	x	x	35.800,00	35.800,00	35.749,32
SA4	x	SA4		Saldo (4) Geldfluss aus der Finanzierungstätigkeit (35 - 36)	x	x	x	-35.800,00	-35.800,00	-35.749,32
SA5	x	SA5		Saldo (5) Geldfluss aus der voranschlagswirksamen Gebarung (Saldo 3 + Saldo 4)	x	x	x	-70.300,00	-78.500,00	-74.428,22

Unterabschnitt 817	MVAG Code	MVAG Code	Konto	Friedhöfe einschließlich Einsegnungshallen und Krematorien	Ergebnisvoranschlag			Finanzierungsvoranschlag		
					VA 2022	VA 2021	RA 2020	VA 2022	VA 2021	RA 2020
Unterabschnitt 817	SA 0 / SA 1	SA 0 / SA 1		(0) Nettoergebnis (21 - 22) / Saldo (1) Geldfluss aus der Operativen Gebarung (31 - 32)	-16.600,00	-23.700,00	-22.112,73	-16.200,00	-23.700,00	-23.725,53
Unterabschnitt 817	SA 00	SA 00		Nettoergebnis nach Zuweisung und Entnahmen von Haushaltsrücklagen (SA 0 + / - SU23)	-16.600,00	-23.700,00	-22.112,73	x	x	x
Unterabschnitt 817	SA 2	SA 2		Saldo (2) Geldfluss aus der Investiven Gebarung (33 - 34)	x	x	x	-10.000,00	-7.000,00	-1.872,00
Unterabschnitt 817	SA 3	SA 3		Saldo (3) Nettofinanzierungssaldo (Saldo 1 + Saldo 2)	x	x	x	-26.200,00	-30.700,00	-25.597,53
Unterabschnitt 817	SA 4	SA 4		Saldo (4) Geldfluss aus der Finanzierungstätigkeit (35 - 36)	x	x	x	0,00	0,00	0,00
Unterabschnitt 817	SA 5	SA 5		Saldo (5) Geldfluss aus der voranschlagswirksamen Gebarung (Saldo 3 + Saldo 4)	x	x	x	-26.200,00	-30.700,00	-25.597,53

Ansatz 817000	MVAG Code	MVAG Code	Konto	Kommunalfriedhof Feistritz/Drau	Ergebnisvoranschlag			Finanzierungsvoranschlag		
					VA 2022	VA 2021	RA 2020	VA 2022	VA 2021	RA 2020
Operative Gebarung										
1	211	311	x	Erträge aus der operativen Verwaltungstätigkeit / Einzahlungen aus der operativen Verwaltungstätigkeit	29.000,00	19.500,00	21.000,00	29.000,00	19.500,00	19.200,00
2	2113	3113		Erträge aus Gebühren / Einzahlungen aus Gebühren	19.000,00	19.500,00	21.000,00	19.000,00	19.500,00	19.200,00
817000			852000	Grabgebühren	18.000,00	18.000,00	20.550,00	18.000,00	18.000,00	18.750,00
817000			852010	Aufbahrungshallegebühren	1.000,00	1.500,00	450,00	1.000,00	1.500,00	450,00
2	2116	3116		Erträge aus Veräußerung und sonstige Erträge / Einzahlungen aus Veräußerung von geringwertigen Wirtschaftsgütern (GWG) und sonstige Einzahlungen	10.000,00	0,00	0,00	10.000,00	0,00	0,00
817000			829900	Verrechnung zwischen operativer Gebarung und Projekten	10.000,00	0,00	0,00	10.000,00	0,00	0,00
SU	21	31	x	Summe Erträge / Summe Einzahlungen operative Gebarung	29.000,00	19.500,00	21.000,00	29.000,00	19.500,00	19.200,00
1	222	322	x	Sachaufwand (ohne Transferaufwand) / Auszahlungen aus Sachaufwand (ohne Transferaufwand)	45.600,00	43.200,00	43.112,73	45.200,00	43.200,00	42.925,53
2	2221	3221		Gebrauchs- und Verbrauchsgüter, Handelswaren / Auszahlungen für Gebrauchs- und Verbrauchsgüter, Handelswaren	700,00	700,00	772,65	700,00	700,00	772,65
817000			459000	Sonstige Verbrauchsgüter	700,00	700,00	772,65	700,00	700,00	772,65
2	2222	3222		Verwaltungs- und Betriebsaufwand / Auszahlungen für Verwaltungs- und Betriebsaufwand	2.200,00	2.000,00	1.727,49	2.200,00	2.000,00	1.727,49
817000			600100	Strom	1.800,00	1.800,00	1.600,00	1.800,00	1.800,00	1.600,00
817000			670000	Versicherungen	400,00	200,00	127,49	400,00	200,00	127,49
2	2224	3224		Instandhaltung / Auszahlungen für Instandhaltung	2.000,00	3.000,00	6.215,80	2.000,00	3.000,00	6.215,80
817000			613000	Instandhaltung von Grundstückseinricht.	1.500,00	1.000,00	6.215,80	1.500,00	1.000,00	6.215,80
817000			614000	Instandhaltung von Gebäuden	500,00	2.000,00	0,00	500,00	2.000,00	0,00
2	2225	3225		Sonstiger Sachaufwand / Sonstige Auszahlungen aus Sachaufwand	40.300,00	37.500,00	34.209,59	40.300,00	37.500,00	34.209,59
817000			711000	Gebühren gemäß FAG	3.000,00	3.000,00	3.268,39	3.000,00	3.000,00	3.268,39
817000			720109	Kostenbeitr.WiH.Arbeiter	28.000,00	25.000,00	22.428,00	28.000,00	25.000,00	22.428,00
817000			720209	Kostenbeitr.WiH.Masch.u.Fahrz.	3.800,00	3.500,00	3.989,80	3.800,00	3.500,00	3.989,80
817000			728000	Entgelte für sonstige Leistungen	5.500,00	6.000,00	4.523,40	5.500,00	6.000,00	4.523,40
2	2226	x		Nicht finanzierungswirksamer Sachaufwand / -	400,00	0,00	187,20	x	x	x
817000			680500	Planmäßige Abschreibung - Sonderanlagen	400,00	0,00	187,20	x	x	x
SU	22	32	x	Summe Aufwendungen / Summe Auszahlungen operative Gebarung	45.600,00	43.200,00	43.112,73	45.200,00	43.200,00	42.925,53
SA 0 / SA 1	SA0	SA1	x	(0) Nettoergebnis (21 - 22) / Saldo (1) Geldfluss aus der Operativen Gebarung (31 - 32)	-16.600,00	-23.700,00	-22.112,73	-16.200,00	-23.700,00	-23.725,53
SU	23	x	x	Summe Haushaltsrücklagen	0,00	0,00	0,00	x	x	x
SA 00	SA 00	x	x	Nettoergebnis nach Zuweisung und Entnahmen von Haushaltsrücklagen (SA 0 + / - SU23)	-16.600,00	-23.700,00	-22.112,73	x	x	x

Investive Gebarung

Ansatz 817000	MVAG Code	MVAG Code	Konto	Kommunalfriedhof Feistritz/Drau	Ergebnisvoranschlag			Finanzierungsvoranschlag		
					VA 2022	VA 2021	RA 2020	VA 2022	VA 2021	RA 2020
SU	x	33	x	Summe Einzahlungen investive Gebarung	x	x	x	0,00	0,00	0,00
1	x	341	x	Auszahlungen aus der Investitionstätigkeit	x	x	x	10.000,00	7.000,00	1.872,00
2	x	3412		Auszahlungen für den Erwerb von Grundstücken und Grundstückseinrichtungen	x	x	x	10.000,00	7.000,00	1.872,00
817000			050000	Urnenstelen	x	x	x	10.000,00	7.000,00	1.872,00
SU	x	34		Summe Auszahlungen investive Gebarung	x	x	x	10.000,00	7.000,00	1.872,00
SA2	x	SA2		Saldo (2) Geldfluss aus der Investiven Gebarung (33 - 34)	x	x	x	-10.000,00	-7.000,00	-1.872,00
SA3	x	SA3		Saldo (3) Nettofinanzierungssaldo (Saldo 1 + Saldo 2)	x	x	x	-26.200,00	-30.700,00	-25.597,53

Finanzierungstätigkeit										
SU	x	35		Summe Einzahlungen aus der Finanzierungstätigkeit	x	x	x	0,00	0,00	0,00
SU	x	36		Summe Auszahlungen aus der Finanzierungstätigkeit	x	x	x	0,00	0,00	0,00
SA4	x	SA4		Saldo (4) Geldfluss aus der Finanzierungstätigkeit (35 - 36)	x	x	x	0,00	0,00	0,00
SA5	x	SA5		Saldo (5) Geldfluss aus der voranschlagswirksamen Gebarung (Saldo 3 + Saldo 4)	x	x	x	-26.200,00	-30.700,00	-25.597,53

Abschnitt 82	MVAG Code	MVAG Code	Konto	Betriebsähnliche Einrichtungen und Betriebe	Ergebnisvoranschlag			Finanzierungsvoranschlag		
					VA 2022	VA 2021	RA 2020	VA 2022	VA 2021	RA 2020
Abschnitt 82	SA 0 / SA 1	SA 0 / SA 1		(0) Nettoergebnis (21 - 22) / Saldo (1) Geldfluss aus der Operativen Gebarung (31 - 32)	-52.700,00	-72.500,00	-51.590,34	20.200,00	9.000,00	35.328,55
Abschnitt 82	SA 00	SA 00		Nettoergebnis nach Zuweisung und Entnahmen von Haushaltsrücklagen (SA 0 + / - SU23)	-18.700,00	-55.500,00	-51.588,95	x	x	x
Abschnitt 82	SA 2	SA 2		Saldo (2) Geldfluss aus der Investiven Gebarung (33 - 34)	x	x	x	-34.000,00	-17.000,00	0,00
Abschnitt 82	SA 3	SA 3		Saldo (3) Nettofinanzierungssaldo (Saldo 1 + Saldo 2)	x	x	x	-13.800,00	-8.000,00	35.328,55
Abschnitt 82	SA 4	SA 4		Saldo (4) Geldfluss aus der Finanzierungstätigkeit (35 - 36)	x	x	x	-9.300,00	-22.200,00	-22.134,24
Abschnitt 82	SA 5	SA 5		Saldo (5) Geldfluss aus der voranschlagswirksamen Gebarung (Saldo 3 + Saldo 4)	x	x	x	-23.100,00	-30.200,00	13.194,31

Unterabschnitt 820	MVAG Code	MVAG Code	Konto	Wirtschaftshöfe	Ergebnisvoranschlag			Finanzierungsvoranschlag		
					VA 2022	VA 2021	RA 2020	VA 2022	VA 2021	RA 2020
Unterabschnitt 820	SA 0 / SA 1	SA 0 / SA 1		(0) Nettoergebnis (21 - 22) / Saldo (1) Geldfluss aus der Operativen Gebarung (31 - 32)	-51.000,00	-71.500,00	-51.590,34	21.900,00	10.000,00	35.328,55

Unterabschnitt 820	SA 00	SA 00		Nettoergebnis nach Zuweisung und Entnahmen von Haushaltsrücklagen (SA 0 + / - SU23)	-17.000,00	-54.500,00	-51.588,95	x	x	x
Unterabschnitt 820	SA 2	SA 2		Saldo (2) Geldfluss aus der Investiven Gebarung (33 - 34)	x	x	x	-34.000,00	-17.000,00	0,00
Unterabschnitt 820	SA 3	SA 3		Saldo (3) Nettofinanzierungssaldo (Saldo 1 + Saldo 2)	x	x	x	-12.100,00	-7.000,00	35.328,55
Unterabschnitt 820	SA 4	SA 4		Saldo (4) Geldfluss aus der Finanzierungstätigkeit (35 - 36)	x	x	x	-9.300,00	-22.200,00	-22.134,24
Unterabschnitt 820	SA 5	SA 5		Saldo (5) Geldfluss aus der voranschlagswirksamen Gebarung (Saldo 3 + Saldo 4)	x	x	x	-21.400,00	-29.200,00	13.194,31

Ansatz 820000	MVAG Code	MVAG Code	Konto	Wirtschaftshöfe	Ergebnisvoranschlag			Finanzierungsvoranschlag		
					VA 2022	VA 2021	RA 2020	VA 2022	VA 2021	RA 2020
Operative Gebarung										
1	211	311	x	Erträge aus der operativen Verwaltungstätigkeit / Einzahlungen aus der operativen Verwaltungstätigkeit	535.000,00	518.000,00	459.399,70	535.000,00	518.000,00	459.399,70
2	2114	3114		Erträge aus Leistungen / Einzahlungen aus Leistungen	535.000,00	518.000,00	459.399,70	535.000,00	518.000,00	459.399,70
820000			810000	Leistungserlöse	4.000,00	4.000,00	6.054,00	4.000,00	4.000,00	6.054,00
820000			810109	Leistungserlöse WiH.Arbeiter	441.000,00	420.000,00	377.391,00	441.000,00	420.000,00	377.391,00
820000			810209	Leistungserlöse WiH.Masch.u.Fahrz.	90.000,00	94.000,00	75.954,70	90.000,00	94.000,00	75.954,70
1	213	313	x	Finanzerträge / Einzahlungen aus Finanzerträgen	0,00	200,00	0,00	0,00	200,00	0,00
2	2131	3131		Erträge aus Zinsen / Einzahlungen aus Zinserträgen	0,00	200,00	0,00	0,00	200,00	0,00
820000			823000	Zinsen	0,00	200,00	0,00	0,00	200,00	0,00
SU	21	31	x	Summe Erträge / Summe Einzahlungen operative Gebarung	535.000,00	518.200,00	459.399,70	535.000,00	518.200,00	459.399,70
1	221	321	x	Personalaufwand / Auszahlungen aus Personalaufwand	432.000,00	413.600,00	362.333,39	432.000,00	413.600,00	362.333,39
2	2211	3211		Personalaufwand (Bezüge, Nebengeb., Mehrleistungen) / Auszahlungen für Personalaufwand (Bezüge, Nebengebühren und Mehrleistungsvergütungen)	317.000,00	303.000,00	276.548,65	317.000,00	303.000,00	276.548,65
820000			511000	Geldbezüge Vertragsbed.handw.Verwendung	288.000,00	255.000,00	246.202,31	288.000,00	255.000,00	246.202,31
820000			523000	Geldbezüge Arbeiter n.ganzjähr.beschäft.	0,00	10.000,00	9.389,99	0,00	10.000,00	9.389,99
820000			565000	Mehrleistungsvergütungen	15.000,00	22.000,00	7.942,38	15.000,00	22.000,00	7.942,38
820000			565100	Leistungsprämie (K-GMG)	5.000,00	7.000,00	5.119,89	5.000,00	7.000,00	5.119,89
820000			569000	Sonstige Nebengebühren	9.000,00	9.000,00	7.894,08	9.000,00	9.000,00	7.894,08
2	2212	3212		Gesetzlicher und freiwilliger Sozialaufwand / Auszahlungen für gesetzliche und freiwillige Sozialaufwendungen	103.400,00	98.000,00	75.136,60	103.400,00	98.000,00	75.136,60
820000			580000	Dienstgeberbeiträge zum Ausgleichsfonds für Familienbeihilfen	13.000,00	12.200,00	10.467,06	13.000,00	12.200,00	10.467,06
820000			582000	Sonstige Dienstgeberbeiträge zur sozialen Sicherheit	68.500,00	65.000,00	62.636,19	68.500,00	65.000,00	62.636,19
820000			582100	Abfertigungsversicherung	14.500,00	13.900,00	0,00	14.500,00	13.900,00	0,00
820000			582200	Vorsorge Dienstjubiläum	4.800,00	4.800,00	0,00	4.800,00	4.800,00	0,00
820000			590000	Freiwillige Sozialleistungen	2.600,00	2.100,00	2.033,35	2.600,00	2.100,00	2.033,35
2	2213	3213		Sonstiger Personalaufwand / Auszahlungen aus sonstigem Personalaufwand	11.600,00	12.600,00	10.648,14	11.600,00	12.600,00	10.648,14
820000			563000	Sonstige Aufwandsentschädigungen	8.500,00	10.000,00	8.092,52	8.500,00	10.000,00	8.092,52
820000			567000	Belohnungen und Geldaushilfen	3.100,00	2.600,00	2.555,62	3.100,00	2.600,00	2.555,62
1	222	322	x	Sachaufwand (ohne Transferaufwand) / Auszahlungen aus Sachaufwand (ohne Transferaufwand)	154.000,00	176.100,00	148.656,65	81.100,00	94.600,00	61.737,76
2	2221	3221		Gebrauchs- und Verbrauchsgüter, Handelswaren / Auszahlungen für Gebrauchs- und Verbrauchsgüter, Handelswaren	24.200,00	22.700,00	21.738,15	24.200,00	22.700,00	17.363,60
820000			400000	Geringwertige Wirtschaftsgüter	2.000,00	2.000,00	3.622,36	2.000,00	2.000,00	3.622,36
820000			452000	Treibstoffe Fahrzeuge	10.000,00	9.000,00	6.324,04	10.000,00	9.000,00	4.597,48
820000			452010	Treibstoffe Maschinen/Geräte	7.500,00	6.500,00	7.136,97	7.500,00	6.500,00	4.656,31

Ansatz 820000	MVAG Code	MVAG Code	Konto	Wirtschaftshöfe	Ergebnisvoranschlag			Finanzierungsvoranschlag		
					VA 2022	VA 2021	RA 2020	VA 2022	VA 2021	RA 2020
820000			453000	Schmier- und Schleifmittel	800,00	800,00	972,28	800,00	800,00	972,28
820000			454000	Reinigungsmittel	500,00	500,00	512,29	500,00	500,00	512,29
820000			456000	Schreib-, Zeichen- u.sonst.Büromittel	300,00	300,00	118,72	300,00	300,00	118,72
820000			458000	Mittel zur ärztl. Betreuung	100,00	100,00	82,79	100,00	100,00	82,79
820000			459000	Sonstige Verbrauchsgüter	3.000,00	3.500,00	2.968,70	3.000,00	3.500,00	2.801,37
2	2222	3222		Verwaltungs- und Betriebsaufwand / Auszahlungen für Verwaltungs- und Betriebsaufwand	15.000,00	15.000,00	14.264,91	15.000,00	15.000,00	14.264,91
820000			600100	Strom	3.000,00	2.500,00	2.427,24	3.000,00	2.500,00	2.427,24
820000			600300	Fernwärme	2.500,00	2.000,00	1.864,47	2.500,00	2.000,00	1.864,47
820000			631000	Telekommunikationsdienste	4.000,00	4.000,00	3.765,32	4.000,00	4.000,00	3.765,32
820000			670000	Versicherungen	5.500,00	6.500,00	6.207,88	5.500,00	6.500,00	6.207,88
2	2223	3223		Leasing und Mietaufwand / Auszahlungen für Leasing und Mietaufwand	700,00	600,00	536,49	700,00	600,00	536,49
820000			705000	Leasing Kopiergerät	700,00	600,00	536,49	700,00	600,00	536,49
2	2224	3224		Instandhaltung / Auszahlungen für Instandhaltung	35.500,00	45.000,00	21.009,98	35.500,00	45.000,00	19.995,62
820000			614000	Instandhaltung von Gebäuden	1.000,00	2.000,00	55,04	1.000,00	2.000,00	55,04
820000			616000	Instandhaltung von Maschinen	22.000,00	35.000,00	11.768,85	22.000,00	35.000,00	11.062,49
820000			617000	Instandhaltung von Fahrzeugen	12.000,00	7.000,00	8.864,94	12.000,00	7.000,00	8.556,94
820000			618000	Instandhaltung v.sonst.Anlagen	500,00	1.000,00	321,15	500,00	1.000,00	321,15
2	2225	3225		Sonstiger Sachaufwand / Sonstige Auszahlungen aus Sachaufwand	5.700,00	11.300,00	9.740,04	5.700,00	11.300,00	9.577,14
820000			710000	Öffentliche Abgaben	700,00	4.700,00	808,80	700,00	4.700,00	645,90
820000			710100	Kapitalertragssteuer	0,00	100,00	0,00	0,00	100,00	0,00
820000			711000	Gebühren gemäß FAG	2.800,00	2.800,00	2.505,91	2.800,00	2.800,00	2.505,91
820000			724000	Reisegebühren	200,00	200,00	0,00	200,00	200,00	0,00
820000			728000	Entgelte für sonstige Leistungen	2.000,00	3.500,00	6.425,33	2.000,00	3.500,00	6.425,33
2	2226	x		Nicht finanzierungswirksamer Sachaufwand / -	72.900,00	81.500,00	81.367,08	x	x	x
820000			680300	Planmäßige Abschreibung - Gebäude und Bauten	6.000,00	6.000,00	5.921,93	x	x	x
820000			680600	Planmäßige Abschreibung - Technische Anlagen, Fahrzeuge und Maschinen	66.900,00	75.500,00	75.445,15	x	x	x
SU	22	32	x	Summe Aufwendungen / Summe Auszahlungen operative Gebarung	586.000,00	589.700,00	510.990,04	513.100,00	508.200,00	424.071,15
SA 0 / SA 1	SA0	SA1	x	(0) Nettoergebnis (21 - 22) / Saldo (1) Geldfluss aus der Operativen Gebarung (31 - 32)	-51.000,00	-71.500,00	-51.590,34	21.900,00	10.000,00	35.328,55
1	230	x	x	Entnahmen von Haushaltsrücklagen	34.000,00	17.000,00	1,39	x	x	x
2	2301	x		Entnahmen von Haushaltsrücklagen	34.000,00	17.000,00	1,39	x	x	x
820000			894001	Rücklagenentnahme Bauhofrücklage	34.000,00	17.000,00	1,39	x	x	x
SU	23	x	x	Summe Haushaltsrücklagen	34.000,00	17.000,00	1,39	x	x	x
SA 00	SA 00	x	x	Nettoergebnis nach Zuweisung und Entnahmen von Haushaltsrücklagen (SA 0 + / - SU23)	-17.000,00	-54.500,00	-51.588,95	x	x	x

Ansatz 820000	MVAG Code	MVAG Code	Konto	Wirtschaftshöfe	Ergebnisvoranschlag			Finanzierungsvoranschlag		
					VA 2022	VA 2021	RA 2020	VA 2022	VA 2021	RA 2020

Investive Gebarung										
1	x	333		Einzahlungen aus Kapitaltransfers	x	x	x	40.000,00	0,00	0,00
2	x	3331		Kapitaltransferzahlungen von Trägern des öffentlichen Rechts	x	x	x	40.000,00	0,00	0,00
820000			301100	Kapitaltransfers von Ländern - BZ im Rahmen	x	x	x	40.000,00	0,00	0,00
SU	x	33	x	Summe Einzahlungen investive Gebarung	x	x	x	40.000,00	0,00	0,00
1	x	341	x	Auszahlungen aus der Investitionstätigkeit	x	x	x	74.000,00	17.000,00	0,00
2	x	3414		Auszahlungen für den Erwerb von technischen Anlagen, Fahrzeuge und Maschinen	x	x	x	74.000,00	17.000,00	0,00
820000			020000	Maschinen und maschinelle Anlagen	x	x	x	74.000,00	17.000,00	0,00
SU	x	34		Summe Auszahlungen investive Gebarung	x	x	x	74.000,00	17.000,00	0,00
SA2	x	SA2		Saldo (2) Geldfluss aus der Investiven Gebarung (33 - 34)	x	x	x	-34.000,00	-17.000,00	0,00
SA3	x	SA3		Saldo (3) Nettofinanzierungssaldo (Saldo 1 + Saldo 2)	x	x	x	-12.100,00	-7.000,00	35.328,55

Finanzierungstätigkeit										
SU	x	35		Summe Einzahlungen aus der Finanzierungstätigkeit	x	x	x	0,00	0,00	0,00
1	x	361	x	Auszahlungen aus der Tilgung von Finanzschulden	x	x	x	9.300,00	22.200,00	22.134,24
2	x	3615		Auszahlungen aus der Rückzahlung von Leasingverbindlichkeiten	x	x	x	9.300,00	22.200,00	22.134,24
820000			310000	Verbindlichkeiten aus Finanzierungsleasing	x	x	x	9.300,00	22.200,00	22.134,24
SU	x	36		Summe Auszahlungen aus der Finanzierungstätigkeit	x	x	x	9.300,00	22.200,00	22.134,24
SA4	x	SA4		Saldo (4) Geldfluss aus der Finanzierungstätigkeit (35 - 36)	x	x	x	-9.300,00	-22.200,00	-22.134,24
SA5	x	SA5		Saldo (5) Geldfluss aus der voranschlagswirksamen Gebarung (Saldo 3 + Saldo 4)	x	x	x	-21.400,00	-29.200,00	13.194,31

Unterabschnitt 828	MVAG Code	MVAG Code	Konto	Sonstige Märkte	Ergebnisvoranschlag			Finanzierungsvoranschlag		
					VA 2022	VA 2021	RA 2020	VA 2022	VA 2021	RA 2020
Unterabschnitt 828	SA 0 / SA 1	SA 0 / SA 1		(0) Nettoergebnis (21 - 22) / Saldo (1) Geldfluss aus der Operativen Gebarung (31 - 32)	-1.700,00	-1.000,00	0,00	-1.700,00	-1.000,00	0,00
Unterabschnitt 828	SA 00	SA 00		Nettoergebnis nach Zuweisung und Entnahmen von Haushaltsrücklagen (SA 0 + / - SU23)	-1.700,00	-1.000,00	0,00	x	x	x
Unterabschnitt 828	SA 2	SA 2		Saldo (2) Geldfluss aus der Investiven Gebarung (33 - 34)	x	x	x	0,00	0,00	0,00
Unterabschnitt 828	SA 3	SA 3		Saldo (3) Nettofinanzierungssaldo (Saldo 1 + Saldo 2)	x	x	x	-1.700,00	-1.000,00	0,00
Unterabschnitt 828	SA 4	SA 4		Saldo (4) Geldfluss aus der Finanzierungstätigkeit (35 - 36)	x	x	x	0,00	0,00	0,00
Unterabschnitt 828	SA 5	SA 5		Saldo (5) Geldfluss aus der voranschlagswirksamen Gebarung (Saldo 3 + Saldo 4)	x	x	x	-1.700,00	-1.000,00	0,00

Ansatz 828000	MVAG Code	MVAG Code	Konto	Sonstige Märkte	Ergebnisvoranschlag			Finanzierungsvoranschlag		
					VA 2022	VA 2021	RA 2020	VA 2022	VA 2021	RA 2020
Operative Gebarung										
1	211	311	x	Erträge aus der operativen Verwaltungstätigkeit / Einzahlungen aus der operativen Verwaltungstätigkeit	2.000,00	2.000,00	0,00	2.000,00	2.000,00	0,00
2	2114	3114		Erträge aus Leistungen / Einzahlungen aus Leistungen	2.000,00	2.000,00	0,00	2.000,00	2.000,00	0,00
828000			812000	Marktstandsgebühren	2.000,00	2.000,00	0,00	2.000,00	2.000,00	0,00
SU	21	31	x	Summe Erträge / Summe Einzahlungen operative Gebarung	2.000,00	2.000,00	0,00	2.000,00	2.000,00	0,00
1	222	322	x	Sachaufwand (ohne Transferaufwand) / Auszahlungen aus Sachaufwand (ohne Transferaufwand)	3.700,00	3.000,00	0,00	3.700,00	3.000,00	0,00
2	2225	3225		Sonstiger Sachaufwand / Sonstige Auszahlungen aus Sachaufwand	3.700,00	3.000,00	0,00	3.700,00	3.000,00	0,00
828000			720109	Kostenbeitr. WiH. Arbeiter	3.200,00	2.500,00	0,00	3.200,00	2.500,00	0,00
828000			720209	Kostenbeitr. WiH. Masch. u. Fahrz.	100,00	100,00	0,00	100,00	100,00	0,00
828000			729000	Sonstige Ausgaben	400,00	400,00	0,00	400,00	400,00	0,00
SU	22	32	x	Summe Aufwendungen / Summe Auszahlungen operative Gebarung	3.700,00	3.000,00	0,00	3.700,00	3.000,00	0,00
SA 0 / SA 1	SA0	SA1	x	(0) Nettoergebnis (21 - 22) / Saldo (1) Geldfluss aus der Operativen Gebarung (31 - 32)	-1.700,00	-1.000,00	0,00	-1.700,00	-1.000,00	0,00
SU	23	x	x	Summe Haushaltsrücklagen	0,00	0,00	0,00	x	x	x
SA 00	SA 00	x	x	Nettoergebnis nach Zuweisung und Entnahmen von Haushaltsrücklagen (SA 0 + / - SU23)	-1.700,00	-1.000,00	0,00	x	x	x

Investive Gebarung										
SU	x	33	x	Summe Einzahlungen investive Gebarung	x	x	x	0,00	0,00	0,00
SU	x	34		Summe Auszahlungen investive Gebarung	x	x	x	0,00	0,00	0,00
SA2	x	SA2		Saldo (2) Geldfluss aus der Investiven Gebarung (33 - 34)	x	x	x	0,00	0,00	0,00
SA3	x	SA3		Saldo (3) Nettofinanzierungssaldo (Saldo 1 + Saldo 2)	x	x	x	-1.700,00	-1.000,00	0,00

Finanzierungstätigkeit										
SU	x	35		Summe Einzahlungen aus der Finanzierungstätigkeit	x	x	x	0,00	0,00	0,00
SU	x	36		Summe Auszahlungen aus der Finanzierungstätigkeit	x	x	x	0,00	0,00	0,00
SA4	x	SA4		Saldo (4) Geldfluss aus der Finanzierungstätigkeit (35 - 36)	x	x	x	0,00	0,00	0,00
SA5	x	SA5		Saldo (5) Geldfluss aus der voranschlagswirksamen Gebarung (Saldo 3 + Saldo 4)	x	x	x	-1.700,00	-1.000,00	0,00

					Ergebnisvoranschlag			Finanzierungsvoranschlag		
--	--	--	--	--	---------------------	--	--	--------------------------	--	--

Abschnitt 83	MVAG Code	MVAG Code	Konto	Betriebsähnliche Einrichtungen und Betriebe	VA 2022	VA 2021	RA 2020	VA 2022	VA 2021	RA 2020
Abschnitt 83	SA 0 / SA 1	SA 0 / SA 1		(0) Nettoergebnis (21 - 22) / Saldo (1) Geldfluss aus der Operativen Gebarung (31 - 32)	-129.200,00	-124.200,00	-139.262,70	-106.700,00	-100.400,00	-110.101,60
Abschnitt 83	SA 00	SA 00		Nettoergebnis nach Zuweisung und Entnahmen von Haushaltsrücklagen (SA 0 + / - SU23)	-129.200,00	-124.200,00	-139.262,70	x	x	x
Abschnitt 83	SA 2	SA 2		Saldo (2) Geldfluss aus der Investiven Gebarung (33 - 34)	x	x	x	-5.000,00	0,00	0,00
Abschnitt 83	SA 3	SA 3		Saldo (3) Nettofinanzierungssaldo (Saldo 1 + Saldo 2)	x	x	x	-111.700,00	-100.400,00	-110.101,60
Abschnitt 83	SA 4	SA 4		Saldo (4) Geldfluss aus der Finanzierungstätigkeit (35 - 36)	x	x	x	0,00	0,00	0,00
Abschnitt 83	SA 5	SA 5		Saldo (5) Geldfluss aus der voranschlagswirksamen Gebarung (Saldo 3 + Saldo 4)	x	x	x	-111.700,00	-100.400,00	-110.101,60

Unterabschnitt 831	MVAG Code	MVAG Code	Konto	Freibäder	Ergebnisvoranschlag			Finanzierungsvoranschlag		
					VA 2022	VA 2021	RA 2020	VA 2022	VA 2021	RA 2020
Unterabschnitt 831	SA 0 / SA 1	SA 0 / SA 1		(0) Nettoergebnis (21 - 22) / Saldo (1) Geldfluss aus der Operativen Gebarung (31 - 32)	-120.500,00	-116.100,00	-133.059,29	-98.000,00	-92.300,00	-104.063,49
Unterabschnitt 831	SA 00	SA 00		Nettoergebnis nach Zuweisung und Entnahmen von Haushaltsrücklagen (SA 0 + / - SU23)	-120.500,00	-116.100,00	-133.059,29	x	x	x
Unterabschnitt 831	SA 2	SA 2		Saldo (2) Geldfluss aus der Investiven Gebarung (33 - 34)	x	x	x	-5.000,00	0,00	0,00
Unterabschnitt 831	SA 3	SA 3		Saldo (3) Nettofinanzierungssaldo (Saldo 1 + Saldo 2)	x	x	x	-103.000,00	-92.300,00	-104.063,49
Unterabschnitt 831	SA 4	SA 4		Saldo (4) Geldfluss aus der Finanzierungstätigkeit (35 - 36)	x	x	x	0,00	0,00	0,00
Unterabschnitt 831	SA 5	SA 5		Saldo (5) Geldfluss aus der voranschlagswirksamen Gebarung (Saldo 3 + Saldo 4)	x	x	x	-103.000,00	-92.300,00	-104.063,49

Ansatz 831000	MVAG Code	MVAG Code	Konto	Freibäder	Ergebnisvoranschlag			Finanzierungsvoranschlag		
					VA 2022	VA 2021	RA 2020	VA 2022	VA 2021	RA 2020
Operative Gebarung										
1	211	311	x	Erträge aus der operativen Verwaltungstätigkeit / Einzahlungen aus der operativen Verwaltungstätigkeit	47.500,00	42.000,00	39.509,67	47.500,00	42.000,00	39.509,67
2	2113	3113		Erträge aus Gebühren / Einzahlungen aus Gebühren	33.000,00	33.000,00	29.800,87	33.000,00	33.000,00	29.800,87
831000			852000	Badegebühren	33.000,00	33.000,00	29.800,87	33.000,00	33.000,00	29.800,87
2	2115	3115		Erträge aus Besitz und wirtschaftlicher Tätigkeit / Einzahlungen aus Besitz und wirtschaftlicher Tätigkeit	9.500,00	9.000,00	9.708,80	9.500,00	9.000,00	9.708,80
831000			811000	Vermiet.u.Verpachtung (Gastbetrieb)	6.500,00	6.500,00	6.668,80	6.500,00	6.500,00	6.668,80
831000			811010	Vermiet.u.Verpachtung(Sonnenliegen etc.)	3.000,00	2.500,00	3.040,00	3.000,00	2.500,00	3.040,00
2	2116	3116		Erträge aus Veräußerung und sonstige Erträge / Einzahlungen aus Veräußerung von geringwertigen Wirtschaftsgütern (GWG) und sonstige Einzahlungen	5.000,00	0,00	0,00	5.000,00	0,00	0,00
831000			829900	Verrechnung zwischen operativer Gebarung und Projekten	5.000,00	0,00	0,00	5.000,00	0,00	0,00
1	212	312	x	Erträge aus Transfers / Einzahlungen aus Transfers (ohne Kapitaltransfers)	5.700,00	0,00	0,00	0,00	0,00	0,00
2	2127	x		Nicht finanzierungswirksamer Transferertrag / -	5.700,00	0,00	0,00	x	x	x
831000			813000	Erträge aus der Auflösung von Investitionszuschüssen (Kapitaltransfers)	5.700,00	0,00	0,00	x	x	x
SU	21	31	x	Summe Erträge / Summe Einzahlungen operative Gebarung	53.200,00	42.000,00	39.509,67	47.500,00	42.000,00	39.509,67
1	221	321	x	Personalaufwand / Auszahlungen aus Personalaufwand	75.800,00	74.300,00	62.553,28	75.800,00	74.300,00	62.553,28
2	2211	3211		Personalaufwand (Bezüge, Nebengeb., Mehrleistungen) / Auszahlungen für Personalaufwand (Bezüge, Nebengebühren und Mehrleistungsvergütungen)	59.600,00	58.200,00	49.841,61	59.600,00	58.200,00	49.841,61
831000			511000	Vertragsbedienstete in handwerklicher Verwendung	38.500,00	36.000,00	29.730,84	38.500,00	36.000,00	29.730,84
831000			523000	Geldbezüge Arbeiter n.ganzjähr.beschäft.	19.000,00	19.000,00	17.271,50	19.000,00	19.000,00	17.271,50
831000			565000	Mehrleistungsvergütungen	2.000,00	2.500,00	2.433,41	2.000,00	2.500,00	2.433,41
831000			565100	Leistungsprämie (K-GMG)	0,00	500,00	397,62	0,00	500,00	397,62
831000			569000	Sonstige Nebengebühren	100,00	200,00	8,24	100,00	200,00	8,24
2	2212	3212		Gesetzlicher und freiwilliger Sozialaufwand / Auszahlungen für gesetzliche und freiwillige Sozialaufwendungen	16.100,00	15.800,00	12.633,93	16.100,00	15.800,00	12.633,93
831000			580000	Dienstgeberbeiträge zum Ausgleichsfonds für Familienbeihilfen	2.400,00	2.400,00	1.934,82	2.400,00	2.400,00	1.934,82
831000			582000	Sonstige Dienstgeberbeiträge zur sozialen Sicherheit	13.000,00	12.700,00	10.699,11	13.000,00	12.700,00	10.699,11
831000			582200	Vorsorge Dienstjubiläum	700,00	700,00	0,00	700,00	700,00	0,00
2	2213	3213		Sonstiger Personalaufwand / Auszahlungen aus sonstigem Personalaufwand	100,00	300,00	77,74	100,00	300,00	77,74
831000			563000	Sonstige Aufwandsentschädigungen	100,00	300,00	77,74	100,00	300,00	77,74
1	222	322	x	Sachaufwand (ohne Transferaufwand) / Auszahlungen aus Sachaufwand (ohne Transferaufwand)	97.900,00	83.800,00	110.015,68	69.700,00	60.000,00	81.019,88
2	2221	3221		Gebrauchs- und Verbrauchsgüter, Handelswaren / Auszahlungen für Gebrauchs- und Verbrauchsgüter, Handelswaren	8.800,00	8.300,00	6.985,82	8.800,00	8.300,00	6.949,49
831000			400000	Geringwertige Wirtschaftsgüter	1.000,00	1.000,00	462,99	1.000,00	1.000,00	462,99

Ansatz 831000	MVAG Code	MVAG Code	Konto	Freibäder	Ergebnisvoranschlag			Finanzierungsvoranschlag		
					VA 2022	VA 2021	RA 2020	VA 2022	VA 2021	RA 2020
831000			454000	Reinigungsmittel	1.500,00	1.500,00	1.591,51	1.500,00	1.500,00	1.591,51
831000			455000	Chemische Mittel	3.500,00	3.500,00	2.886,30	3.500,00	3.500,00	2.886,30
831000			456000	Schreib-, Zeichen- u.sonst.Büromittel	100,00	100,00	32,00	100,00	100,00	32,00
831000			458000	Mittel zur ärztl. Betreuung	200,00	200,00	0,00	200,00	200,00	0,00
831000			459000	Sonstige Verbrauchsgüter	2.500,00	2.000,00	2.013,02	2.500,00	2.000,00	1.976,69
2	2222	3222		Verwaltungs- und Betriebsaufwand / Auszahlungen für Verwaltungs- und Betriebsaufwand	12.100,00	10.600,00	11.263,18	12.100,00	10.600,00	11.263,18
831000			600100	Strom	10.000,00	8.500,00	9.436,07	10.000,00	8.500,00	9.436,07
831000			631000	Telekommunikationsdienste	700,00	700,00	544,58	700,00	700,00	544,58
831000			670000	Versicherungen	1.400,00	1.400,00	1.282,53	1.400,00	1.400,00	1.282,53
2	2223	3223		Leasing und Mietaufwand / Auszahlungen für Leasing und Mietaufwand	300,00	300,00	240,00	300,00	300,00	240,00
831000			705000	Mietzinse Kassa	300,00	300,00	240,00	300,00	300,00	240,00
2	2224	3224		Instandhaltung / Auszahlungen für Instandhaltung	17.500,00	12.500,00	34.600,73	17.500,00	12.500,00	29.383,90
831000			614000	Instandhaltung von Gebäuden	2.000,00	2.000,00	5.239,98	2.000,00	2.000,00	5.239,98
831000			616000	Instandhaltung von Maschinen	500,00	500,00	223,25	500,00	500,00	223,25
831000			619000	Instandhaltung von Sonderanlagen	15.000,00	10.000,00	29.137,50	15.000,00	10.000,00	23.920,67
2	2225	3225		Sonstiger Sachaufwand / Sonstige Auszahlungen aus Sachaufwand	31.000,00	28.300,00	33.183,31	31.000,00	28.300,00	33.183,31
831000			710000	Öffentliche Abgaben	2.500,00	4.000,00	2.163,58	2.500,00	4.000,00	2.163,58
831000			711000	Gebühren gemäß FAG	12.000,00	10.000,00	10.952,42	12.000,00	10.000,00	10.952,42
831000			720109	Kostenbeitr.WiH.Arbeiter	13.000,00	11.000,00	15.120,00	13.000,00	11.000,00	15.120,00
831000			720209	Kostenbeitr.WiH.Masch.u.Fahrz.	900,00	700,00	822,50	900,00	700,00	822,50
831000			724000	Reisegebühren	100,00	100,00	0,00	100,00	100,00	0,00
831000			728000	Entgelte für sonstige Leistungen	2.500,00	2.500,00	4.124,81	2.500,00	2.500,00	4.124,81
2	2226	x		Nicht finanzierungswirksamer Sachaufwand / -	28.200,00	23.800,00	23.742,64	x	x	x
831000			680300	Planmäßige Abschreibung - Gebäude und Bauten	22.000,00	21.500,00	21.459,81	x	x	x
831000			680500	Planmäßige Abschreibung - Sonderanlagen	3.900,00	0,00	0,00	x	x	x
831000			680700	Planmäßige Abschreibung - Amts-, Betriebs- und Geschäftsausstattung	2.300,00	2.300,00	2.282,83	x	x	x
SU	22	32	x	Summe Aufwendungen / Summe Auszahlungen operative Gebarung	173.700,00	158.100,00	172.568,96	145.500,00	134.300,00	143.573,16
SA 0 / SA 1	SA0	SA1	x	(0) Nettoergebnis (21 - 22) / Saldo (1) Geldfluss aus der Operativen Gebarung (31 - 32)	-120.500,00	-116.100,00	-133.059,29	-98.000,00	-92.300,00	-104.063,49
SU	23	x	x	Summe Haushaltsrücklagen	0,00	0,00	0,00	x	x	x
SA 00	SA 00	x	x	Nettoergebnis nach Zuweisung und Entnahmen von Haushaltsrücklagen (SA 0 + / - SU23)	-120.500,00	-116.100,00	-133.059,29	x	x	x

Investive Gebarung										
1	x	333		Einzahlungen aus Kapitaltransfers	x	x	x	0,00	169.000,00	0,00
2	x	3331		Kapitaltransferzahlungen von Trägern des öffentlichen Rechts	x	x	x	0,00	169.000,00	0,00

Ansatz 831000	MVAG Code	MVAG Code	Konto	Freibäder	Ergebnisvoranschlag			Finanzierungsvoranschlag		
					VA 2022	VA 2021	RA 2020	VA 2022	VA 2021	RA 2020
831000			300000	Kapitaltransfers von Bund, Bundesfonds und Bundeskammern	x	x	x	0,00	104.800,00	0,00
831000			301000	Kapitaltransfers von Ländern, Landesfonds und Landeskammern	x	x	x	0,00	16.100,00	0,00
831000			301100	Kapitaltransfers von Ländern, Landesfonds und Landeskammern - BZ im Rahmen	x	x	x	0,00	31.200,00	0,00
831000			301400	Kapitaltransfers von Ländern u. Landesfonds	x	x	x	0,00	16.900,00	0,00
SU	x	33	x	Summe Einzahlungen investive Gebarung	x	x	x	0,00	169.000,00	0,00
1	x	341	x	Auszahlungen aus der Investitionstätigkeit	x	x	x	5.000,00	169.000,00	0,00
2	x	3412		Auszahlungen für den Erwerb von Grundstücken und Grundstückseinrichtungen	x	x	x	5.000,00	134.000,00	0,00
831000			006000	Sonstige Grundstückseinrichtungen	x	x	x	5.000,00	0,00	0,00
831000			050000	Photovoltaikanlage	x	x	x	0,00	134.000,00	0,00
2	x	3413		Auszahlungen für den Erwerb von Gebäuden und Bauten	x	x	x	0,00	35.000,00	0,00
831000			010000	Dachsanierung	x	x	x	0,00	35.000,00	0,00
SU	x	34		Summe Auszahlungen investive Gebarung	x	x	x	5.000,00	169.000,00	0,00
SA2	x	SA2		Saldo (2) Geldfluss aus der Investiven Gebarung (33 - 34)	x	x	x	-5.000,00	0,00	0,00
SA3	x	SA3		Saldo (3) Nettofinanzierungssaldo (Saldo 1 + Saldo 2)	x	x	x	-103.000,00	-92.300,00	-104.063,49

Finanzierungstätigkeit										
SU	x	35		Summe Einzahlungen aus der Finanzierungstätigkeit	x	x	x	0,00	0,00	0,00
SU	x	36		Summe Auszahlungen aus der Finanzierungstätigkeit	x	x	x	0,00	0,00	0,00
SA4	x	SA4		Saldo (4) Geldfluss aus der Finanzierungstätigkeit (35 - 36)	x	x	x	0,00	0,00	0,00
SA5	x	SA5		Saldo (5) Geldfluss aus der voranschlagswirksamen Gebarung (Saldo 3 + Saldo 4)	x	x	x	-103.000,00	-92.300,00	-104.063,49

Unterabschnitt 839	MVAG Code	MVAG Code	Konto	Sonstige Betriebe und betriebsähnliche Einrichtungen	Ergebnisvoranschlag			Finanzierungsvoranschlag		
					VA 2022	VA 2021	RA 2020	VA 2022	VA 2021	RA 2020
Unterabschnitt 839	SA 0 / SA 1	SA 0 / SA 1		(0) Nettoergebnis (21 - 22) / Saldo (1) Geldfluss aus der Operativen Gebarung (31 - 32)	-8.700,00	-8.100,00	-6.203,41	-8.700,00	-8.100,00	-6.038,11
Unterabschnitt 839	SA 00	SA 00		Nettoergebnis nach Zuweisung und Entnahmen von Haushaltsrücklagen (SA 0 + / - SU23)	-8.700,00	-8.100,00	-6.203,41	x	x	x
Unterabschnitt 839	SA 2	SA 2		Saldo (2) Geldfluss aus der Investiven Gebarung (33 - 34)	x	x	x	0,00	0,00	0,00
Unterabschnitt 839	SA 3	SA 3		Saldo (3) Nettofinanzierungssaldo (Saldo 1 + Saldo 2)	x	x	x	-8.700,00	-8.100,00	-6.038,11
Unterabschnitt 839	SA 4	SA 4		Saldo (4) Geldfluss aus der Finanzierungstätigkeit (35 - 36)	x	x	x	0,00	0,00	0,00
Unterabschnitt 839	SA 5	SA 5		Saldo (5) Geldfluss aus der voranschlagswirksamen Gebarung (Saldo 3 + Saldo 4)	x	x	x	-8.700,00	-8.100,00	-6.038,11

Ansatz 839000	MVAG Code	MVAG Code	Konto	Parkplätze	Ergebnisvoranschlag			Finanzierungsvoranschlag		
					VA 2022	VA 2021	RA 2020	VA 2022	VA 2021	RA 2020
Operative Gebarung										
1	211	311	x	Erträge aus der operativen Verwaltungstätigkeit / Einzahlungen aus der operativen Verwaltungstätigkeit	500,00	1.000,00	2.500,73	500,00	1.000,00	2.666,03
2	2115	3115		Erträge aus Besitz und wirtschaftlicher Tätigkeit / Einzahlungen aus Besitz und wirtschaftlicher Tätigkeit	500,00	1.000,00	2.500,73	500,00	1.000,00	2.666,03
839000			811000	Untervermietung und Unterverpachtung	500,00	1.000,00	2.500,73	500,00	1.000,00	2.666,03
SU	21	31	x	Summe Erträge / Summe Einzahlungen operative Gebarung	500,00	1.000,00	2.500,73	500,00	1.000,00	2.666,03
1	222	322	x	Sachaufwand (ohne Transferaufwand) / Auszahlungen aus Sachaufwand (ohne Transferaufwand)	9.200,00	9.100,00	8.704,14	9.200,00	9.100,00	8.704,14
2	2223	3223		Leasing und Mietaufwand / Auszahlungen für Leasing und Mietaufwand	8.700,00	8.600,00	8.254,32	8.700,00	8.600,00	8.254,32
839000			700000	Miet- und Pachtufwand	8.700,00	8.600,00	8.254,32	8.700,00	8.600,00	8.254,32
2	2225	3225		Sonstiger Sachaufwand / Sonstige Auszahlungen aus Sachaufwand	500,00	500,00	449,82	500,00	500,00	449,82
839000			728000	Entgelte für sonstige Leistungen	500,00	500,00	449,82	500,00	500,00	449,82
SU	22	32	x	Summe Aufwendungen / Summe Auszahlungen operative Gebarung	9.200,00	9.100,00	8.704,14	9.200,00	9.100,00	8.704,14
SA 0 / SA 1	SA0	SA1	x	(0) Nettoergebnis (21 - 22) / Saldo (1) Geldfluss aus der Operativen Gebarung (31 - 32)	-8.700,00	-8.100,00	-6.203,41	-8.700,00	-8.100,00	-6.038,11
SU	23	x	x	Summe Haushaltsrücklagen	0,00	0,00	0,00	x	x	x
SA 00	SA 00	x	x	Nettoergebnis nach Zuweisung und Entnahmen von Haushaltsrücklagen (SA 0 + / - SU23)	-8.700,00	-8.100,00	-6.203,41	x	x	x

Investive Gebarung										
SU	x	33	x	Summe Einzahlungen investive Gebarung	x	x	x	0,00	0,00	0,00
SU	x	34		Summe Auszahlungen investive Gebarung	x	x	x	0,00	0,00	0,00
SA2	x	SA2		Saldo (2) Geldfluss aus der Investiven Gebarung (33 - 34)	x	x	x	0,00	0,00	0,00
SA3	x	SA3		Saldo (3) Nettofinanzierungssaldo (Saldo 1 + Saldo 2)	x	x	x	-8.700,00	-8.100,00	-6.038,11

Finanzierungstätigkeit										
SU	x	35		Summe Einzahlungen aus der Finanzierungstätigkeit	x	x	x	0,00	0,00	0,00
SU	x	36		Summe Auszahlungen aus der Finanzierungstätigkeit	x	x	x	0,00	0,00	0,00
SA4	x	SA4		Saldo (4) Geldfluss aus der Finanzierungstätigkeit (35 - 36)	x	x	x	0,00	0,00	0,00
SA5	x	SA5		Saldo (5) Geldfluss aus der voranschlagswirksamen Gebarung (Saldo 3 + Saldo 4)	x	x	x	-8.700,00	-8.100,00	-6.038,11

					Ergebnisvoranschlag			Finanzierungsvoranschlag		
--	--	--	--	--	---------------------	--	--	--------------------------	--	--

Abschnitt 84	MVAG Code	MVAG Code	Konto	Liegenschaften, Wohn- und Geschäftsgebäude	VA 2022	VA 2021	RA 2020	VA 2022	VA 2021	RA 2020
Abschnitt 84	SA 0 / SA 1	SA 0 / SA 1		(0) Nettoergebnis (21 - 22) / Saldo (1) Geldfluss aus der Operativen Gebarung (31 - 32)	143.100,00	249.200,00	310.217,63	3.100,00	-800,00	11.671,21
Abschnitt 84	SA 00	SA 00		Nettoergebnis nach Zuweisung und Entnahmen von Haushaltsrücklagen (SA 0 + / - SU23)	143.100,00	249.200,00	310.217,63	x	x	x
Abschnitt 84	SA 2	SA 2		Saldo (2) Geldfluss aus der Investiven Gebarung (33 - 34)	x	x	x	30.000,00	250.000,00	144.778,46
Abschnitt 84	SA 3	SA 3		Saldo (3) Nettofinanzierungssaldo (Saldo 1 + Saldo 2)	x	x	x	33.100,00	249.200,00	156.449,67
Abschnitt 84	SA 4	SA 4		Saldo (4) Geldfluss aus der Finanzierungstätigkeit (35 - 36)	x	x	x	0,00	0,00	0,00
Abschnitt 84	SA 5	SA 5		Saldo (5) Geldfluss aus der voranschlagswirksamen Gebarung (Saldo 3 + Saldo 4)	x	x	x	33.100,00	249.200,00	156.449,67

Unterabschnitt 840	MVAG Code	MVAG Code	Konto	Grundbesitz	Ergebnisvoranschlag			Finanzierungsvoranschlag		
					VA 2022	VA 2021	RA 2020	VA 2022	VA 2021	RA 2020
Unterabschnitt 840	SA 0 / SA 1	SA 0 / SA 1		(0) Nettoergebnis (21 - 22) / Saldo (1) Geldfluss aus der Operativen Gebarung (31 - 32)	128.100,00	233.600,00	293.540,61	-11.900,00	-16.400,00	-5.036,39
Unterabschnitt 840	SA 00	SA 00		Nettoergebnis nach Zuweisung und Entnahmen von Haushaltsrücklagen (SA 0 + / - SU23)	128.100,00	233.600,00	293.540,61	x	x	x
Unterabschnitt 840	SA 2	SA 2		Saldo (2) Geldfluss aus der Investiven Gebarung (33 - 34)	x	x	x	30.000,00	250.000,00	144.778,46
Unterabschnitt 840	SA 3	SA 3		Saldo (3) Nettofinanzierungssaldo (Saldo 1 + Saldo 2)	x	x	x	18.100,00	233.600,00	139.742,07
Unterabschnitt 840	SA 4	SA 4		Saldo (4) Geldfluss aus der Finanzierungstätigkeit (35 - 36)	x	x	x	0,00	0,00	0,00
Unterabschnitt 840	SA 5	SA 5		Saldo (5) Geldfluss aus der voranschlagswirksamen Gebarung (Saldo 3 + Saldo 4)	x	x	x	18.100,00	233.600,00	139.742,07

Ansatz 840000	MVAG Code	MVAG Code	Konto	Grundbesitz	Ergebnisvoranschlag			Finanzierungsvoranschlag		
					VA 2022	VA 2021	RA 2020	VA 2022	VA 2021	RA 2020
Operative Gebarung										
1	211	311	x	Erträge aus der operativen Verwaltungstätigkeit / Einzahlungen aus der operativen Verwaltungstätigkeit	153.600,00	267.600,00	311.865,98	13.600,00	17.600,00	12.988,98
2	2115	3115		Erträge aus Besitz und wirtschaftlicher Tätigkeit / Einzahlungen aus Besitz und wirtschaftlicher Tätigkeit	13.100,00	12.100,00	12.596,71	13.100,00	12.100,00	12.596,71
840000			811000	Einnahmen aus Vermietung und Verpachtung	1.100,00	1.100,00	1.010,63	1.100,00	1.100,00	1.010,63
840000			811010	Einnahmen aus Baurechtsvertrag	12.000,00	11.000,00	11.586,08	12.000,00	11.000,00	11.586,08
2	2116	3116		Erträge aus Veräußerung und sonstige Erträge / Einzahlungen aus Veräußerung von geringwertigen Wirtschaftsgütern (GWG) und sonstige Einzahlungen	140.500,00	255.500,00	299.269,27	500,00	5.500,00	392,27
840000			801000	Unbebaute Grundstücke (Veräußerung)	140.000,00	250.000,00	298.877,00	x	x	x
840000			829000	Sonstige Einnahmen	500,00	5.500,00	392,27	500,00	5.500,00	392,27
SU	21	31	x	Summe Erträge / Summe Einzahlungen operative Gebarung	153.600,00	267.600,00	311.865,98	13.600,00	17.600,00	12.988,98
1	222	322	x	Sachaufwand (ohne Transferaufwand) / Auszahlungen aus Sachaufwand (ohne Transferaufwand)	25.500,00	34.000,00	18.325,37	25.500,00	34.000,00	18.025,37
2	2223	3223		Leasing und Mietaufwand / Auszahlungen für Leasing und Mietaufwand	500,00	500,00	418,02	500,00	500,00	418,02
840000			700000	Miet- und Pacht aufwand	500,00	500,00	418,02	500,00	500,00	418,02
2	2225	3225		Sonstiger Sachaufwand / Sonstige Auszahlungen aus Sachaufwand	25.000,00	33.500,00	17.907,35	25.000,00	33.500,00	17.607,35
840000			710000	Öffentliche Abgaben	15.000,00	23.500,00	9.017,19	15.000,00	23.500,00	9.017,19
840000			728000	Entgelte für sonstige Leistungen	10.000,00	10.000,00	8.890,16	10.000,00	10.000,00	8.590,16
SU	22	32	x	Summe Aufwendungen / Summe Auszahlungen operative Gebarung	25.500,00	34.000,00	18.325,37	25.500,00	34.000,00	18.025,37
SA 0 / SA 1	SA0	SA1	x	(0) Nettoergebnis (21 - 22) / Saldo (1) Geldfluss aus der Operativen Gebarung (31 - 32)	128.100,00	233.600,00	293.540,61	-11.900,00	-16.400,00	-5.036,39
SU	23	x	x	Summe Haushaltsrücklagen	0,00	0,00	0,00	x	x	x
SA 00	SA 00	x	x	Nettoergebnis nach Zuweisung und Entnahmen von Haushaltsrücklagen (SA 0 + / - SU23)	128.100,00	233.600,00	293.540,61	x	x	x

Investive Gebarung										
1	x	331		Einzahlungen aus der Investitionstätigkeit	x	x	x	140.000,00	250.000,00	298.877,00
2	x	3312		Einzahlungen aus der Veräußerung von Grundstücken und Grundstückseinrichtungen	x	x	x	140.000,00	250.000,00	298.877,00
840000			801000	Unbebaute Grundstücke (Veräußerung)	x	x	x	140.000,00	250.000,00	298.877,00
SU	x	33	x	Summe Einzahlungen investive Gebarung	x	x	x	140.000,00	250.000,00	298.877,00
1	x	341	x	Auszahlungen aus der Investitionstätigkeit	x	x	x	110.000,00	0,00	154.098,54
2	x	3412		Auszahlungen für den Erwerb von Grundstücken und Grundstückseinrichtungen	x	x	x	110.000,00	0,00	154.098,54
840000			001000	Unbebaute Grundstücke	x	x	x	110.000,00	0,00	154.098,54
SU	x	34		Summe Auszahlungen investive Gebarung	x	x	x	110.000,00	0,00	154.098,54

Ansatz 840000	MVAG Code	MVAG Code	Konto	Grundbesitz	Ergebnisvoranschlag			Finanzierungsvoranschlag		
					VA 2022	VA 2021	RA 2020	VA 2022	VA 2021	RA 2020
SA2	x	SA2		Saldo (2) Geldfluss aus der Investiven Gebarung (33 - 34)	x	x	x	30.000,00	250.000,00	144.778,46
SA3	x	SA3		Saldo (3) Nettofinanzierungssaldo (Saldo 1 + Saldo 2)	x	x	x	18.100,00	233.600,00	139.742,07

Finanzierungstätigkeit										
SU	x	35		Summe Einzahlungen aus der Finanzierungstätigkeit	x	x	x	0,00	0,00	0,00
SU	x	36		Summe Auszahlungen aus der Finanzierungstätigkeit	x	x	x	0,00	0,00	0,00
SA4	x	SA4		Saldo (4) Geldfluss aus der Finanzierungstätigkeit (35 - 36)	x	x	x	0,00	0,00	0,00
SA5	x	SA5		Saldo (5) Geldfluss aus der voranschlagswirksamen Gebarung (Saldo 3 + Saldo 4)	x	x	x	18.100,00	233.600,00	139.742,07

Unterabschnitt 841	MVAG Code	MVAG Code	Konto	Grundstücksgleiche Rechte	Ergebnisvoranschlag			Finanzierungsvoranschlag		
					VA 2022	VA 2021	RA 2020	VA 2022	VA 2021	RA 2020
Unterabschnitt 841	SA 0 / SA 1	SA 0 / SA 1		(0) Nettoergebnis (21 - 22) / Saldo (1) Geldfluss aus der Operativen Gebarung (31 - 32)	17.500,00	18.800,00	20.110,90	17.500,00	18.800,00	20.110,90
Unterabschnitt 841	SA 00	SA 00		Nettoergebnis nach Zuweisung und Entnahmen von Haushaltsrücklagen (SA 0 + / - SU23)	17.500,00	18.800,00	20.110,90	x	x	x
Unterabschnitt 841	SA 2	SA 2		Saldo (2) Geldfluss aus der Investiven Gebarung (33 - 34)	x	x	x	0,00	0,00	0,00
Unterabschnitt 841	SA 3	SA 3		Saldo (3) Nettofinanzierungssaldo (Saldo 1 + Saldo 2)	x	x	x	17.500,00	18.800,00	20.110,90
Unterabschnitt 841	SA 4	SA 4		Saldo (4) Geldfluss aus der Finanzierungstätigkeit (35 - 36)	x	x	x	0,00	0,00	0,00
Unterabschnitt 841	SA 5	SA 5		Saldo (5) Geldfluss aus der voranschlagswirksamen Gebarung (Saldo 3 + Saldo 4)	x	x	x	17.500,00	18.800,00	20.110,90

Ansatz 841000	MVAG Code	MVAG Code	Konto	Grundstücksgleiche Rechte (Fischerei)	Ergebnisvoranschlag			Finanzierungsvoranschlag		
					VA 2022	VA 2021	RA 2020	VA 2022	VA 2021	RA 2020
Operative Gebarung										
1	211	311	x	Erträge aus der operativen Verwaltungstätigkeit / Einzahlungen aus der operativen Verwaltungstätigkeit	700,00	800,00	975,39	700,00	800,00	975,39
2	2114	3114		Erträge aus Leistungen / Einzahlungen aus Leistungen	500,00	600,00	787,22	500,00	600,00	787,22
841000			810000	Nebenerlöse (Fischerkarten)	500,00	600,00	787,22	500,00	600,00	787,22
2	2115	3115		Erträge aus Besitz und wirtschaftlicher Tätigkeit / Einzahlungen aus Besitz und wirtschaftlicher Tätigkeit	200,00	200,00	188,17	200,00	200,00	188,17
841000			811000	Einnahmen aus Fischereiverpachtung	200,00	200,00	188,17	200,00	200,00	188,17
1	212	312	x	Erträge aus Transfers / Einzahlungen aus Transfers (ohne Kapitaltransfers)	19.500,00	22.200,00	20.831,61	19.500,00	22.200,00	20.831,61
2	2123	3123		Transferertrag von Unternehmen (mit Finanzunternehmen) / Transferzahlungen von Unternehmen (inkl. Finanzunternehmen)	19.500,00	22.200,00	20.831,61	19.500,00	22.200,00	20.831,61
841000			864000	Transferzahlungen von Unternehmungen	19.500,00	22.200,00	20.831,61	19.500,00	22.200,00	20.831,61
SU	21	31	x	Summe Erträge / Summe Einzahlungen operative Gebarung	20.200,00	23.000,00	21.807,00	20.200,00	23.000,00	21.807,00
1	222	322	x	Sachaufwand (ohne Transferaufwand) / Auszahlungen aus Sachaufwand (ohne Transferaufwand)	1.200,00	1.200,00	920,63	1.200,00	1.200,00	920,63
2	2223	3223		Leasing und Mietaufwand / Auszahlungen für Leasing und Mietaufwand	1.000,00	1.000,00	844,68	1.000,00	1.000,00	844,68
841000			700000	Miet- und Pachtufwand	1.000,00	1.000,00	844,68	1.000,00	1.000,00	844,68
2	2225	3225		Sonstiger Sachaufwand / Sonstige Auszahlungen aus Sachaufwand	200,00	200,00	75,95	200,00	200,00	75,95
841000			710000	Öffentliche Abgaben	100,00	100,00	75,95	100,00	100,00	75,95
841000			728000	Entgelte für sonstige Leistungen	100,00	100,00	0,00	100,00	100,00	0,00
1	223	323	x	Transferaufwand (laufende Transfers und Kapitaltransfers) / Auszahlungen aus Transfers (ohne Kapitaltransfers)	1.500,00	3.000,00	775,47	1.500,00	3.000,00	775,47
2	2234	3234		Transferaufwand an Haushalte und Organisationen ohne Erwerbscharakter / Transferzahlungen an Haushalte und Organisationen ohne Erwerbscharakter	1.500,00	3.000,00	775,47	1.500,00	3.000,00	775,47
841000			757000	Subventionen an Vereine	1.500,00	3.000,00	775,47	1.500,00	3.000,00	775,47
SU	22	32	x	Summe Aufwendungen / Summe Auszahlungen operative Gebarung	2.700,00	4.200,00	1.696,10	2.700,00	4.200,00	1.696,10
SA 0 / SA 1	SA0	SA1	x	(0) Nettoergebnis (21 - 22) / Saldo (1) Geldfluss aus der Operativen Gebarung (31 - 32)	17.500,00	18.800,00	20.110,90	17.500,00	18.800,00	20.110,90
SU	23	x	x	Summe Haushaltsrücklagen	0,00	0,00	0,00	x	x	x
SA 00	SA 00	x	x	Nettoergebnis nach Zuweisung und Entnahmen von Haushaltsrücklagen (SA 0 + / - SU23)	17.500,00	18.800,00	20.110,90	x	x	x

Investive Gebarung										
SU	x	33	x	Summe Einzahlungen investive Gebarung	x	x	x	0,00	0,00	0,00
SU	x	34		Summe Auszahlungen investive Gebarung	x	x	x	0,00	0,00	0,00
SA2	x	SA2		Saldo (2) Geldfluss aus der Investiven Gebarung (33 - 34)	x	x	x	0,00	0,00	0,00
SA3	x	SA3		Saldo (3) Nettofinanzierungssaldo (Saldo 1 + Saldo 2)	x	x	x	17.500,00	18.800,00	20.110,90

Ansatz 841000	MVAG Code	MVAG Code	Konto	Grundstücksgleiche Rechte (Fischerei)	Ergebnisvoranschlag			Finanzierungsvoranschlag		
					VA 2022	VA 2021	RA 2020	VA 2022	VA 2021	RA 2020

Finanzierungstätigkeit										
SU	x	35		Summe Einzahlungen aus der Finanzierungstätigkeit	x	x	x	0,00	0,00	0,00
SU	x	36		Summe Auszahlungen aus der Finanzierungstätigkeit	x	x	x	0,00	0,00	0,00
SA4	x	SA4		Saldo (4) Geldfluss aus der Finanzierungstätigkeit (35 - 36)	x	x	x	0,00	0,00	0,00
SA5	x	SA5		Saldo (5) Geldfluss aus der voranschlagswirksamen Gebarung (Saldo 3 + Saldo 4)	x	x	x	17.500,00	18.800,00	20.110,90

Unterabschnitt 849	MVAG Code	MVAG Code	Konto	Sonstige Liegenschaften	Ergebnisvoranschlag			Finanzierungsvoranschlag		
					VA 2022	VA 2021	RA 2020	VA 2022	VA 2021	RA 2020
Unterabschnitt 849	SA 0 / SA 1	SA 0 / SA 1		(0) Nettoergebnis (21 - 22) / Saldo (1) Geldfluss aus der Operativen Gebarung (31 - 32)	-2.500,00	-3.200,00	-3.433,88	-2.500,00	-3.200,00	-3.403,30
Unterabschnitt 849	SA 00	SA 00		Nettoergebnis nach Zuweisung und Entnahmen von Haushaltsrücklagen (SA 0 + / - SU23)	-2.500,00	-3.200,00	-3.433,88	x	x	x
Unterabschnitt 849	SA 2	SA 2		Saldo (2) Geldfluss aus der Investiven Gebarung (33 - 34)	x	x	x	0,00	0,00	0,00
Unterabschnitt 849	SA 3	SA 3		Saldo (3) Nettofinanzierungssaldo (Saldo 1 + Saldo 2)	x	x	x	-2.500,00	-3.200,00	-3.403,30
Unterabschnitt 849	SA 4	SA 4		Saldo (4) Geldfluss aus der Finanzierungstätigkeit (35 - 36)	x	x	x	0,00	0,00	0,00
Unterabschnitt 849	SA 5	SA 5		Saldo (5) Geldfluss aus der voranschlagswirksamen Gebarung (Saldo 3 + Saldo 4)	x	x	x	-2.500,00	-3.200,00	-3.403,30

Ansatz 849000	MVAG Code	MVAG Code	Konto	Sonstige Liegenschaften	Ergebnisvoranschlag			Finanzierungsvoranschlag		
					VA 2022	VA 2021	RA 2020	VA 2022	VA 2021	RA 2020
Operative Gebarung										
SU	21	31	x	Summe Erträge / Summe Einzahlungen operative Gebarung	0,00	0,00	0,00	0,00	0,00	0,00
1	222	322	x	Sachaufwand (ohne Transferaufwand) / Auszahlungen aus Sachaufwand (ohne Transferaufwand)	2.500,00	3.200,00	3.433,88	2.500,00	3.200,00	3.403,30
2	2222	3222		Verwaltungs- und Betriebsaufwand / Auszahlungen für Verwaltungs- und Betriebsaufwand	900,00	800,00	757,28	900,00	800,00	757,28
849000			600100	Strom	700,00	600,00	656,94	700,00	600,00	656,94
849000			670000	Versicherungen	200,00	200,00	100,34	200,00	200,00	100,34
2	2224	3224		Instandhaltung / Auszahlungen für Instandhaltung	600,00	600,00	470,05	600,00	600,00	470,05
849000			614000	Instandhaltung von Gebäuden	500,00	500,00	389,00	500,00	500,00	389,00
849000			618000	Instandhaltung von sonstigen Anlagen	100,00	100,00	81,05	100,00	100,00	81,05
2	2225	3225		Sonstiger Sachaufwand / Sonstige Auszahlungen aus Sachaufwand	1.000,00	1.800,00	2.206,55	1.000,00	1.800,00	2.175,97
849000			710000	Öffentliche Abgaben	100,00	100,00	7,25	100,00	100,00	7,25
849000			711000	Gebühren gemäß FAG	200,00	300,00	145,04	200,00	300,00	114,46
849000			720109	Kostenbeitr. WiH. Arbeiter	500,00	1.000,00	1.260,00	500,00	1.000,00	1.260,00
849000			720209	Kostenbeitr. WiH. Masch. u. Fahrz.	100,00	300,00	412,00	100,00	300,00	412,00
849000			728000	Entgelte für sonstige Leistungen	100,00	100,00	382,26	100,00	100,00	382,26
SU	22	32	x	Summe Aufwendungen / Summe Auszahlungen operative Gebarung	2.500,00	3.200,00	3.433,88	2.500,00	3.200,00	3.403,30
SA 0 / SA 1	SA0	SA1	x	(0) Nettoergebnis (21 - 22) / Saldo (1) Geldfluss aus der Operativen Gebarung (31 - 32)	-2.500,00	-3.200,00	-3.433,88	-2.500,00	-3.200,00	-3.403,30
SU	23	x	x	Summe Haushaltsrücklagen	0,00	0,00	0,00	x	x	x
SA 00	SA 00	x	x	Nettoergebnis nach Zuweisung und Entnahmen von Haushaltsrücklagen (SA 0 + / - SU23)	-2.500,00	-3.200,00	-3.433,88	x	x	x

Investive Gebarung										
SU	x	33	x	Summe Einzahlungen investive Gebarung	x	x	x	0,00	0,00	0,00
SU	x	34		Summe Auszahlungen investive Gebarung	x	x	x	0,00	0,00	0,00
SA2	x	SA2		Saldo (2) Geldfluss aus der Investiven Gebarung (33 - 34)	x	x	x	0,00	0,00	0,00
SA3	x	SA3		Saldo (3) Nettofinanzierungssaldo (Saldo 1 + Saldo 2)	x	x	x	-2.500,00	-3.200,00	-3.403,30

Finanzierungstätigkeit										
SU	x	35		Summe Einzahlungen aus der Finanzierungstätigkeit	x	x	x	0,00	0,00	0,00
SU	x	36		Summe Auszahlungen aus der Finanzierungstätigkeit	x	x	x	0,00	0,00	0,00
SA4	x	SA4		Saldo (4) Geldfluss aus der Finanzierungstätigkeit (35 - 36)	x	x	x	0,00	0,00	0,00
SA5	x	SA5		Saldo (5) Geldfluss aus der voranschlagswirksamen Gebarung (Saldo 3 + Saldo 4)	x	x	x	-2.500,00	-3.200,00	-3.403,30

Abschnitt 85	MVAG Code	MVAG Code	Konto	Betriebe mit marktbestimmter Tätigkeit	Ergebnisvoranschlag			Finanzierungsvoranschlag		
					VA 2022	VA 2021	RA 2020	VA 2022	VA 2021	RA 2020
Abschnitt 85	SA 0 / SA 1	SA 0 / SA 1		(0) Nettoergebnis (21 - 22) / Saldo (1) Geldfluss aus der Operativen Gebarung (31 - 32)	-171.200,00	-35.000,00	843.132,23	146.000,00	222.800,00	1.146.543,57
Abschnitt 85	SA 00	SA 00		Nettoergebnis nach Zuweisung und Entnahmen von Haushaltsrücklagen (SA 0 + / - SU23)	-156.200,00	46.700,00	859.077,69	x	x	x
Abschnitt 85	SA 2	SA 2		Saldo (2) Geldfluss aus der Investiven Gebarung (33 - 34)	x	x	x	-120.000,00	-153.100,00	-22.096,26
Abschnitt 85	SA 3	SA 3		Saldo (3) Nettofinanzierungssaldo (Saldo 1 + Saldo 2)	x	x	x	26.000,00	69.700,00	1.124.447,31
Abschnitt 85	SA 4	SA 4		Saldo (4) Geldfluss aus der Finanzierungstätigkeit (35 - 36)	x	x	x	0,00	-22.100,00	-21.856,04
Abschnitt 85	SA 5	SA 5		Saldo (5) Geldfluss aus der voranschlagswirksamen Gebarung (Saldo 3 + Saldo 4)	x	x	x	26.000,00	47.600,00	1.102.591,27

Unterabschnitt 850	MVAG Code	MVAG Code	Konto	Betriebe der Wasserversorgung	Ergebnisvoranschlag			Finanzierungsvoranschlag		
					VA 2022	VA 2021	RA 2020	VA 2022	VA 2021	RA 2020
Unterabschnitt 850	SA 0 / SA 1	SA 0 / SA 1		(0) Nettoergebnis (21 - 22) / Saldo (1) Geldfluss aus der Operativen Gebarung (31 - 32)	-149.300,00	-46.400,00	-164.949,67	77.900,00	151.400,00	58.565,77
Unterabschnitt 850	SA 00	SA 00		Nettoergebnis nach Zuweisung und Entnahmen von Haushaltsrücklagen (SA 0 + / - SU23)	-159.300,00	46.700,00	-149.005,60	x	x	x
Unterabschnitt 850	SA 2	SA 2		Saldo (2) Geldfluss aus der Investiven Gebarung (33 - 34)	x	x	x	-30.000,00	-93.100,00	-22.096,26
Unterabschnitt 850	SA 3	SA 3		Saldo (3) Nettofinanzierungssaldo (Saldo 1 + Saldo 2)	x	x	x	47.900,00	58.300,00	36.469,51
Unterabschnitt 850	SA 4	SA 4		Saldo (4) Geldfluss aus der Finanzierungstätigkeit (35 - 36)	x	x	x	0,00	-22.100,00	-21.856,04
Unterabschnitt 850	SA 5	SA 5		Saldo (5) Geldfluss aus der voranschlagswirksamen Gebarung (Saldo 3 + Saldo 4)	x	x	x	47.900,00	36.200,00	14.613,47

Ansatz 850000	MVAG Code	MVAG Code	Konto	Betriebe der Wasserversorgung	Ergebnisvoranschlag			Finanzierungsvoranschlag		
					VA 2022	VA 2021	RA 2020	VA 2022	VA 2021	RA 2020
Operative Gebarung										
1	211	311	x	Erträge aus der operativen Verwaltungstätigkeit / Einzahlungen aus der operativen Verwaltungstätigkeit	583.000,00	564.000,00	465.531,24	583.000,00	564.000,00	474.465,13
2	2113	3113		Erträge aus Gebühren / Einzahlungen aus Gebühren	555.000,00	540.000,00	442.380,90	555.000,00	540.000,00	451.314,79
850000			852100	Wasserbezugsgebühren	415.000,00	470.000,00	442.380,90	415.000,00	470.000,00	451.314,79
850000			852200	Wasserbereitstellungsgebühren	140.000,00	70.000,00	0,00	140.000,00	70.000,00	0,00
2	2114	3114		Erträge aus Leistungen / Einzahlungen aus Leistungen	14.000,00	14.000,00	11.922,70	14.000,00	14.000,00	11.922,70
850000			810000	Leistungserlöse	3.000,00	3.000,00	4.208,20	3.000,00	3.000,00	4.208,20
850000			810109	Leistungserlöse WVA.Arbeiter	4.000,00	4.000,00	3.717,00	4.000,00	4.000,00	3.717,00
850000			810209	Leistungserlöse WVA.Masch.u.Fahrz.	7.000,00	7.000,00	3.997,50	7.000,00	7.000,00	3.997,50
2	2116	3116		Erträge aus Veräußerung und sonstige Erträge / Einzahlungen aus Veräußerung von geringwertigen Wirtschaftsgütern (GWG) und sonstige Einzahlungen	14.000,00	10.000,00	11.227,64	14.000,00	10.000,00	11.227,64
850000			829000	Sonstige Einnahmen	7.000,00	4.000,00	5.808,30	7.000,00	4.000,00	5.808,30
850000			829010	Sonstige Einnahmen (Kellerberg)	4.000,00	3.000,00	3.204,00	4.000,00	3.000,00	3.204,00
850000			829020	Sonstige Einnahmen (Ried u. Scharnitzen)	3.000,00	3.000,00	2.215,34	3.000,00	3.000,00	2.215,34
1	212	312	x	Erträge aus Transfers / Einzahlungen aus Transfers (ohne Kapitaltransfers)	5.500,00	17.600,00	18.855,20	0,00	0,00	0,00
2	2127	x		Nicht finanzierungswirksamer Transferertrag / -	5.500,00	17.600,00	18.855,20	x	x	x
850000			813000	Erträge aus der Auflösung von Investitionszuschüssen (Kapitaltransfers)	5.500,00	17.600,00	18.855,20	x	x	x
1	213	313	x	Finanzerträge / Einzahlungen aus Finanzerträgen	0,00	200,00	0,00	0,00	200,00	0,00
2	2131	3131		Erträge aus Zinsen / Einzahlungen aus Zinserträgen	0,00	200,00	0,00	0,00	200,00	0,00
850000			823000	Zinsen	0,00	200,00	0,00	0,00	200,00	0,00
SU	21	31	x	Summe Erträge / Summe Einzahlungen operative Gebarung	588.500,00	581.800,00	484.386,44	583.000,00	564.200,00	474.465,13
1	221	321	x	Personalaufwand / Auszahlungen aus Personalaufwand	238.500,00	230.000,00	208.202,32	238.500,00	230.000,00	208.202,32
2	2211	3211		Personalaufwand (Bezüge, Nebengeb., Mehrleistungen) / Auszahlungen für Personalaufwand (Bezüge, Nebengebühren und Mehrleistungsvergütungen)	192.700,00	185.300,00	173.656,11	192.700,00	185.300,00	173.656,11
850000			500000	Geldbezüge Beamte der Verwaltung	23.400,00	23.000,00	21.482,04	23.400,00	23.000,00	21.482,04
850000			501000	Geldbezüge Beamte handwerkli.Verwendung	60.500,00	59.500,00	57.455,88	60.500,00	59.500,00	57.455,88
850000			511000	Geldbezüge Vertragsbed.handw.Verwendung	82.000,00	75.000,00	72.568,28	82.000,00	75.000,00	72.568,28
850000			523000	Geldbezüge Arbeiter n.ganzjähr.beschäft.	1.000,00	1.000,00	0,00	1.000,00	1.000,00	0,00
850000			565000	Mehrleistungsvergütungen	9.000,00	10.000,00	5.820,03	9.000,00	10.000,00	5.820,03
850000			565100	Leistungsprämie (K-GMG)	2.800,00	2.800,00	2.603,36	2.800,00	2.800,00	2.603,36
850000			569000	Sonstige Nebengebühren	14.000,00	14.000,00	13.726,52	14.000,00	14.000,00	13.726,52
2	2212	3212		Gesetzlicher und freiwilliger Sozialaufwand / Auszahlungen für gesetzliche und freiwillige Sozialaufwendungen	40.000,00	38.900,00	29.273,45	40.000,00	38.900,00	29.273,45
850000			580000	Dienstgeberbeiträge zum Ausgleichsfonds für Familienbeihilfen	7.800,00	7.600,00	6.985,69	7.800,00	7.600,00	6.985,69
850000			582000	Sonstige Dienstgeberbeiträge zur sozialen Sicherheit	23.500,00	23.000,00	21.413,42	23.500,00	23.000,00	21.413,42

Ansatz 850000	MVAG Code	MVAG Code	Konto	Betriebe der Wasserversorgung	Ergebnisvoranschlag			Finanzierungsvoranschlag		
					VA 2022	VA 2021	RA 2020	VA 2022	VA 2021	RA 2020
850000			582100	Abfertigungsversicherung	2.700,00	2.700,00	0,00	2.700,00	2.700,00	0,00
850000			582200	Vorsorge Dienstjubiläum	5.000,00	4.700,00	0,00	5.000,00	4.700,00	0,00
850000			590000	Freiwillige Sozialleistungen	1.000,00	900,00	874,34	1.000,00	900,00	874,34
2	2213	3213		Sonstiger Personalaufwand / Auszahlungen aus sonstigem Personalaufwand	5.800,00	5.800,00	5.272,76	5.800,00	5.800,00	5.272,76
850000			563000	Sonstige Aufwandsentschädigungen	4.500,00	4.500,00	4.041,48	4.500,00	4.500,00	4.041,48
850000			567000	Belohnungen und Geldaushilfen	1.300,00	1.300,00	1.231,28	1.300,00	1.300,00	1.231,28
1	222	322	x	Sachaufwand (ohne Transferaufwand) / Auszahlungen aus Sachaufwand (ohne Transferaufwand)	488.300,00	389.800,00	434.037,51	255.600,00	174.400,00	200.600,76
2	2221	3221		Gebrauchs- und Verbrauchsgüter, Handelswaren / Auszahlungen für Gebrauchs- und Verbrauchsgüter, Handelswaren	10.500,00	7.900,00	8.034,50	10.500,00	7.900,00	6.943,72
850000			400000	Geringwertige Wirtschaftsgüter	2.000,00	1.500,00	1.457,62	2.000,00	1.500,00	1.457,62
850000			452000	Treibstoffe Fahrzeuge	4.000,00	3.000,00	3.263,19	4.000,00	3.000,00	2.962,01
850000			452010	Treibstoffe Maschinen/Geräte	2.000,00	1.300,00	1.190,59	2.000,00	1.300,00	445,46
850000			456000	Schreib-, Zeichen- u.sonst.Büromittel	500,00	600,00	371,75	500,00	600,00	371,75
850000			459000	Sonstige Verbrauchsgüter	2.000,00	1.500,00	1.751,35	2.000,00	1.500,00	1.706,88
2	2222	3222		Verwaltungs- und Betriebsaufwand / Auszahlungen für Verwaltungs- und Betriebsaufwand	17.100,00	16.400,00	14.879,43	17.100,00	16.400,00	12.561,17
850000			600100	Strom	6.000,00	6.000,00	5.271,53	6.000,00	6.000,00	2.953,27
850000			600300	Fernwärme	1.800,00	1.300,00	1.243,02	1.800,00	1.300,00	1.243,02
850000			630000	Postdienste	1.000,00	1.000,00	1.000,00	1.000,00	1.000,00	1.000,00
850000			631000	Telekommunikationsdienste	3.500,00	3.500,00	2.942,91	3.500,00	3.500,00	2.942,91
850000			670000	Versicherungen	4.800,00	4.600,00	4.421,97	4.800,00	4.600,00	4.421,97
2	2223	3223		Leasing und Mietaufwand / Auszahlungen für Leasing und Mietaufwand	700,00	500,00	473,92	700,00	500,00	473,92
850000			705000	Leasing Kopiergerät und Tablet	700,00	500,00	473,92	700,00	500,00	473,92
2	2224	3224		Instandhaltung / Auszahlungen für Instandhaltung	202.500,00	130.500,00	153.156,83	202.500,00	130.500,00	152.382,36
850000			612000	Instandhaltung von Wasseranlagen	75.000,00	75.000,00	107.080,97	75.000,00	75.000,00	106.822,54
850000			612010	Instandhaltung von Wasseranlagen GWVA.Ried	11.000,00	2.000,00	718,71	11.000,00	2.000,00	656,46
850000			614000	Instandhaltung von Gebäuden	500,00	500,00	0,00	500,00	500,00	0,00
850000			616000	Instandhaltung von Maschinen	10.000,00	8.000,00	6.547,90	10.000,00	8.000,00	6.547,90
850000			617000	Instandhaltung von Fahrzeugen	3.000,00	2.500,00	1.507,38	3.000,00	2.500,00	1.507,38
850000			618000	Instandhaltung v.sonst.Anlagen	500,00	500,00	760,63	500,00	500,00	581,25
850000			618100	Wartung EDV	80.000,00	27.000,00	29.895,53	80.000,00	27.000,00	29.870,20
850000			619000	Instandhaltung von Sonderanlagen	22.500,00	15.000,00	6.645,71	22.500,00	15.000,00	6.396,63
2	2225	3225		Sonstiger Sachaufwand / Sonstige Auszahlungen aus Sachaufwand	24.800,00	19.100,00	28.514,99	24.800,00	19.100,00	28.239,59
850000			710000	Öffentliche Abgaben	3.000,00	3.000,00	2.468,88	3.000,00	3.000,00	2.193,48
850000			710100	Kapitalertragssteuer	0,00	100,00	0,00	0,00	100,00	0,00

Ansatz 850000	MVAG Code	MVAG Code	Konto	Betriebe der Wasserversorgung	Ergebnisvoranschlag			Finanzierungsvoranschlag		
					VA 2022	VA 2021	RA 2020	VA 2022	VA 2021	RA 2020
850000			720109	Kostenbeitr. WiH. Arbeiter	1.000,00	1.000,00	336,00	1.000,00	1.000,00	336,00
850000			720209	Kostenbeitr. WiH. Masch. u. Fahrz.	400,00	200,00	67,50	400,00	200,00	67,50
850000			724000	Reisegebühren	200,00	200,00	0,00	200,00	200,00	0,00
850000			728000	Entgelte für sonstige Leistungen	20.000,00	14.300,00	25.415,98	20.000,00	14.300,00	25.415,98
850000			729000	Sonstige Ausgaben	200,00	300,00	226,63	200,00	300,00	226,63
2	2226	x		Nicht finanzierungswirksamer Sachaufwand / -	232.700,00	215.400,00	228.977,84	x	x	x
850000			680300	Planmäßige Abschreibung - Gebäude und Bauten	4.000,00	4.000,00	3.947,96	x	x	x
850000			680400	Planmäßige Abschreibung - Wasser- und Abwasserbauten und Anlagen	218.000,00	201.700,00	214.784,92	x	x	x
850000			680500	Planmäßige Abschreibung - Sonderanlagen	7.300,00	7.300,00	7.218,13	x	x	x
850000			680600	Planmäßige Abschreibung - Technische Anlagen, Fahrzeuge und Maschinen	2.400,00	2.400,00	2.351,47	x	x	x
850000			680700	Planmäßige Abschreibung - Amts-, Betriebs- und Geschäftsausstattung	1.000,00	0,00	675,36	x	x	x
1	223	323	x	Transferaufwand (laufende Transfers und Kapitaltransfers) / Auszahlungen aus Transfers (ohne Kapitaltransfers)	11.000,00	8.000,00	6.486,72	11.000,00	8.000,00	6.486,72
2	2231	3231		Transferaufwand an Träger des öffentlichen Rechts / Transferzahlungen an Träger des öffentlichen Rechts	11.000,00	8.000,00	6.486,72	11.000,00	8.000,00	6.486,72
850000			754000	Transfers an Wasserversorg. Gem. Kellerb.	11.000,00	8.000,00	6.486,72	11.000,00	8.000,00	6.486,72
1	224	324	x	Finanzaufwand / Auszahlungen aus Finanzaufwand	0,00	400,00	609,56	0,00	400,00	609,56
2	2241	3241		Zinsen aus Finanzschulden, Finanzierungsleasing, Forderungskauf und derivativen Finanzinstrumenten mit Grundgeschäft / Auszahlungen für Zinsaufwand, für Finanzierungsleasing, für Forderungskauf, für Finanzschulden und derivative Finanzinstrumente mit Grundgeschäft	0,00	400,00	609,56	0,00	400,00	609,56
850000			650000	Darlehenszinsen WWF. WVA. Aichach-Ried	0,00	400,00	609,56	0,00	400,00	609,56
SU	22	32	x	Summe Aufwendungen / Summe Auszahlungen operative Gebarung	737.800,00	628.200,00	649.336,11	505.100,00	412.800,00	415.899,36
SA 0 / SA 1	SA0	SA1	x	(0) Nettoergebnis (21 - 22) / Saldo (1) Geldfluss aus der Operativen Gebarung (31 - 32)	-149.300,00	-46.400,00	-164.949,67	77.900,00	151.400,00	58.565,77
1	230	x	x	Entnahmen von Haushaltsrücklagen	30.000,00	93.100,00	15.944,07	x	x	x
2	2301	x		Entnahmen von Haushaltsrücklagen	30.000,00	93.100,00	15.944,07	x	x	x
850000			894071	Rücklagenentnahme Wasserversorgungsrücklage	30.000,00	93.100,00	15.944,07	x	x	x
1	240	x	x	Zuweisung an Haushaltsrücklagen	40.000,00	0,00	0,00	x	x	x
2	2401	x		Zuweisung an Haushaltsrücklagen	40.000,00	0,00	0,00	x	x	x
850000			794071	Rücklagenzuführung Wasserversorgungsrücklage	40.000,00	0,00	0,00	x	x	x
SU	23	x	x	Summe Haushaltsrücklagen	-10.000,00	93.100,00	15.944,07	x	x	x
SA 00	SA 00	x	x	Nettoergebnis nach Zuweisung und Entnahmen von Haushaltsrücklagen (SA 0 + / - SU23)	-159.300,00	46.700,00	-149.005,60	x	x	x

Investive Gebarung										
1	x	333		Einzahlungen aus Kapitaltransfers	x	x	x	75.000,00	60.000,00	78.960,96

Ansatz 850000	MVAG Code	MVAG Code	Konto	Betriebe der Wasserversorgung	Ergebnisvoranschlag			Finanzierungsvoranschlag		
					VA 2022	VA 2021	RA 2020	VA 2022	VA 2021	RA 2020
2	x	3334		Kapitaltransferzahlungen von Haushalten und Organisationen ohne Erwerbscharakter	x	x	x	75.000,00	60.000,00	78.960,96
850000			307000	Wasseranschlußbeiträge	x	x	x	75.000,00	60.000,00	78.960,96
SU	x	33	x	Summe Einzahlungen investive Gebarung	x	x	x	75.000,00	60.000,00	78.960,96
1	x	341	x	Auszahlungen aus der Investitionstätigkeit	x	x	x	105.000,00	153.100,00	101.057,22
2	x	3412		Auszahlungen für den Erwerb von Grundstücken und Grundstückseinrichtungen	x	x	x	103.500,00	150.000,00	94.903,64
850000			004000	Wasser- und Kanalisationsbauten	x	x	x	103.500,00	150.000,00	94.903,64
2	x	3414		Auszahlungen für den Erwerb von technischen Anlagen, Fahrzeuge und Maschinen	x	x	x	0,00	3.100,00	0,00
850000			020000	Maschinen und maschinelle Anlagen	x	x	x	0,00	1.500,00	0,00
850000			030000	Werkzeuge	x	x	x	0,00	1.600,00	0,00
2	x	3415		Auszahlungen für den Erwerb von Amts-, Betriebs- und Geschäftsausstattung	x	x	x	1.500,00	0,00	6.153,58
850000			042000	Amtsausstattung	x	x	x	1.500,00	0,00	6.153,58
SU	x	34		Summe Auszahlungen investive Gebarung	x	x	x	105.000,00	153.100,00	101.057,22
SA2	x	SA2		Saldo (2) Geldfluss aus der Investiven Gebarung (33 - 34)	x	x	x	-30.000,00	-93.100,00	-22.096,26
SA3	x	SA3		Saldo (3) Nettofinanzierungssaldo (Saldo 1 + Saldo 2)	x	x	x	47.900,00	58.300,00	36.469,51

Finanzierungstätigkeit										
SU	x	35		Summe Einzahlungen aus der Finanzierungstätigkeit	x	x	x	0,00	0,00	0,00
1	x	361	x	Auszahlungen aus der Tilgung von Finanzschulden	x	x	x	0,00	22.100,00	21.856,04
2	x	3611		Auszahlungen aus empfangenen Darlehen von öffentlichen Körperschaften und Rechtsträgern	x	x	x	0,00	22.100,00	21.856,04
850000			340000	Schuldaufn.WWF. WVA.Aichach-Ried	x	x	x	0,00	22.100,00	21.856,04
SU	x	36		Summe Auszahlungen aus der Finanzierungstätigkeit	x	x	x	0,00	22.100,00	21.856,04
SA4	x	SA4		Saldo (4) Geldfluss aus der Finanzierungstätigkeit (35 - 36)	x	x	x	0,00	-22.100,00	-21.856,04
SA5	x	SA5		Saldo (5) Geldfluss aus der voranschlagswirksamen Gebarung (Saldo 3 + Saldo 4)	x	x	x	47.900,00	36.200,00	14.613,47

Unterabschnitt 851	MVAG Code	MVAG Code	Konto	Betriebe der Abwasserbeseitigung	Ergebnisvoranschlag			Finanzierungsvoranschlag		
					VA 2022	VA 2021	RA 2020	VA 2022	VA 2021	RA 2020
Unterabschnitt 851	SA 0 / SA 1	SA 0 / SA 1		(0) Nettoergebnis (21 - 22) / Saldo (1) Geldfluss aus der Operativen Gebarung (31 - 32)	3.100,00	3.800,00	1.058.535,58	93.100,00	63.800,00	1.064.449,14
Unterabschnitt 851	SA 00	SA 00		Nettoergebnis nach Zuweisung und Entnahmen von Haushaltsrücklagen (SA 0 + / - SU23)	3.100,00	0,00	1.058.535,58	x	x	x

Unterabschnitt 851	SA 2	SA 2		Saldo (2) Geldfluss aus der Investiven Gebarung (33 - 34)	x	x	x	-90.000,00	-60.000,00	0,00
Unterabschnitt 851	SA 3	SA 3		Saldo (3) Nettofinanzierungssaldo (Saldo 1 + Saldo 2)	x	x	x	3.100,00	3.800,00	1.064.449,14
Unterabschnitt 851	SA 4	SA 4		Saldo (4) Geldfluss aus der Finanzierungstätigkeit (35 - 36)	x	x	x	0,00	0,00	0,00
Unterabschnitt 851	SA 5	SA 5		Saldo (5) Geldfluss aus der voranschlagswirksamen Gebarung (Saldo 3 + Saldo 4)	x	x	x	3.100,00	3.800,00	1.064.449,14

Ansatz 851000	MVAG Code	MVAG Code	Konto	Betriebe der Abwasserbeseitigung	Ergebnisvoranschlag			Finanzierungsvoranschlag		
					VA 2022	VA 2021	RA 2020	VA 2022	VA 2021	RA 2020
Operative Gebarung										
1	211	311	x	Erträge aus der operativen Verwaltungstätigkeit / Einzahlungen aus der operativen Verwaltungstätigkeit	1.083.700,00	1.040.700,00	1.092.866,19	1.083.700,00	1.040.700,00	1.098.754,42
2	2111	3111		Erträge aus eigenen Abgaben / Einzahlungen aus eigenen Abgaben	90.000,00	60.000,00	117.995,32	90.000,00	60.000,00	121.190,28
851000			850000	Kanalanschlußbeiträge	90.000,00	60.000,00	117.995,32	90.000,00	60.000,00	121.190,28
2	2113	3113		Erträge aus Gebühren / Einzahlungen aus Gebühren	950.000,00	937.000,00	931.266,87	950.000,00	937.000,00	933.960,14
851000			852100	Kanalbenutzungsgebühren	440.000,00	425.000,00	427.307,01	440.000,00	425.000,00	429.013,27
851000			852200	Kanalbereitstellungsgebühren	510.000,00	512.000,00	503.959,86	510.000,00	512.000,00	504.946,87
2	2114	3114		Erträge aus Leistungen / Einzahlungen aus Leistungen	43.700,00	43.700,00	43.604,00	43.700,00	43.700,00	43.604,00
851000			810000	Kosteners.f.Verwalt.Leist.Wasserverband	43.700,00	43.700,00	43.604,00	43.700,00	43.700,00	43.604,00
1	213	313	x	Finanzerträge / Einzahlungen aus Finanzerträgen	0,00	100,00	0,00	0,00	100,00	0,00
2	2131	3131		Erträge aus Zinsen / Einzahlungen aus Zinserträgen	0,00	100,00	0,00	0,00	100,00	0,00
851000			823000	Zinsen	0,00	100,00	0,00	0,00	100,00	0,00
SU	21	31	x	Summe Erträge / Summe Einzahlungen operative Gebarung	1.083.700,00	1.040.800,00	1.092.866,19	1.083.700,00	1.040.800,00	1.098.754,42
1	221	321	x	Personalaufwand / Auszahlungen aus Personalaufwand	34.700,00	34.000,00	31.404,47	34.700,00	34.000,00	31.404,47
2	2211	3211		Personalaufwand (Bezüge, Nebengeb., Mehrleistungen) / Auszahlungen für Personalaufwand (Bezüge, Nebengebühren und Mehrleistungsvergütungen)	31.600,00	31.000,00	28.910,03	31.600,00	31.000,00	28.910,03
851000			500000	Geldbezüge Beamte der Verwaltung	29.300,00	28.700,00	26.816,76	29.300,00	28.700,00	26.816,76
851000			565000	Mehrleistungsvergütungen	1.900,00	1.900,00	1.710,35	1.900,00	1.900,00	1.710,35
851000			569000	Sonstige Nebengebühren	400,00	400,00	382,92	400,00	400,00	382,92
2	2212	3212		Gesetzlicher und freiwilliger Sozialaufwand / Auszahlungen für gesetzliche und freiwillige Sozialaufwendungen	2.600,00	2.500,00	2.197,90	2.600,00	2.500,00	2.197,90
851000			580000	Dienstgeberbeiträge zum Ausgleichsfonds für Familienbeihilfen	1.300,00	1.300,00	1.138,59	1.300,00	1.300,00	1.138,59
851000			582000	Sonstige Dienstgeberbeiträge zur sozialen Sicherheit	1.200,00	1.100,00	973,91	1.200,00	1.100,00	973,91
851000			590000	Freiwillige Sozialleistungen	100,00	100,00	85,40	100,00	100,00	85,40
2	2213	3213		Sonstiger Personalaufwand / Auszahlungen aus sonstigem Personalaufwand	500,00	500,00	296,54	500,00	500,00	296,54
851000			563000	Sonstige Aufwandsentschädigungen	300,00	300,00	198,96	300,00	300,00	198,96
851000			567000	Belohnungen und Geldaushilfen	200,00	200,00	97,58	200,00	200,00	97,58
1	222	322	x	Sachaufwand (ohne Transferaufwand) / Auszahlungen aus Sachaufwand (ohne Transferaufwand)	955.900,00	943.000,00	2.926,14	955.900,00	943.000,00	2.900,81
2	2221	3221		Gebrauchs- und Verbrauchsgüter, Handelswaren / Auszahlungen für Gebrauchs- und Verbrauchsgüter, Handelswaren	700,00	700,00	228,50	700,00	700,00	228,50
851000			456000	Schreib-, Zeichen- u.sonst.Büromittel	700,00	700,00	228,50	700,00	700,00	228,50
2	2222	3222		Verwaltungs- und Betriebsaufwand / Auszahlungen für Verwaltungs- und Betriebsaufwand	1.500,00	1.500,00	1.222,67	1.500,00	1.500,00	1.222,67
851000			630000	Postdienste	1.000,00	1.000,00	1.000,00	1.000,00	1.000,00	1.000,00

Ansatz 851000	MVAG Code	MVAG Code	Konto	Betriebe der Abwasserbeseitigung	Ergebnisvoranschlag			Finanzierungsvoranschlag		
					VA 2022	VA 2021	RA 2020	VA 2022	VA 2021	RA 2020
851000			631000	Telekommunikationsdienste	500,00	500,00	222,67	500,00	500,00	222,67
2	2224	3224		Instandhaltung / Auszahlungen für Instandhaltung	2.000,00	2.000,00	737,87	2.000,00	2.000,00	712,54
851000			618100	Wartung EDV	2.000,00	2.000,00	737,87	2.000,00	2.000,00	712,54
2	2225	3225		Sonstiger Sachaufwand / Sonstige Auszahlungen aus Sachaufwand	951.700,00	938.800,00	737,10	951.700,00	938.800,00	737,10
851000			710000	Öffentliche Abgaben	200,00	200,00	78,60	200,00	200,00	78,60
851000			710100	Kapitalertragssteuer	0,00	100,00	0,00	0,00	100,00	0,00
851000			720000	Kanalbenützungsb.- u. -bereitstellungsgeb. (WVUD)	950.000,00	937.000,00	0,00	950.000,00	937.000,00	0,00
851000			728000	Entgelte für sonstige Leistungen	1.500,00	1.500,00	658,50	1.500,00	1.500,00	658,50
1	223	323	x	Transferaufwand (laufende Transfers und Kapitaltransfers) / Auszahlungen aus Transfers (ohne Kapitaltransfers)	90.000,00	60.000,00	0,00	0,00	0,00	0,00
2	2233	3233		Transferaufwand an Unternehmen (mit Finanzunternehmen) / Transferzahlungen an Unternehmen (inkl. Finanzunternehmen)	90.000,00	60.000,00	0,00	0,00	0,00	0,00
851000			775000	Kanalanschlussbeiträge (WVUD)	90.000,00	60.000,00	0,00	x	x	x
SU	22	32	x	Summe Aufwendungen / Summe Auszahlungen operative Gebarung	1.080.600,00	1.037.000,00	34.330,61	990.600,00	977.000,00	34.305,28
SA 0 / SA 1	SA0	SA1	x	(0) Nettoergebnis (21 - 22) / Saldo (1) Geldfluss aus der Operativen Gebarung (31 - 32)	3.100,00	3.800,00	1.058.535,58	93.100,00	63.800,00	1.064.449,14
1	240	x	x	Zuweisung an Haushaltsrücklagen	0,00	3.800,00	0,00	x	x	x
2	2401	x		Zuweisung an Haushaltsrücklagen	0,00	3.800,00	0,00	x	x	x
851000			794031	Rücklagenzuführung Kanalbau rücklage	0,00	3.800,00	0,00	x	x	x
SU	23	x	x	Summe Haushaltsrücklagen	0,00	-3.800,00	0,00	x	x	x
SA 00	SA 00	x	x	Nettoergebnis nach Zuweisung und Entnahmen von Haushaltsrücklagen (SA 0 + / - SU23)	3.100,00	0,00	1.058.535,58	x	x	x

Investive Gebarung										
SU	x	33	x	Summe Einzahlungen investive Gebarung	x	x	x	0,00	0,00	0,00
1	x	343	x	Auszahlungen aus Kapitaltransfers	x	x	x	90.000,00	60.000,00	0,00
2	x	3433		Kapitaltransferzahlungen an Unternehmen (Finanzunternehmen)	x	x	x	90.000,00	60.000,00	0,00
851000			775000	Kanalanschlussbeiträge (WVUD)	x	x	x	90.000,00	60.000,00	0,00
SU	x	34		Summe Auszahlungen investive Gebarung	x	x	x	90.000,00	60.000,00	0,00
SA2	x	SA2		Saldo (2) Geldfluss aus der Investiven Gebarung (33 - 34)	x	x	x	-90.000,00	-60.000,00	0,00
SA3	x	SA3		Saldo (3) Nettofinanzierungssaldo (Saldo 1 + Saldo 2)	x	x	x	3.100,00	3.800,00	1.064.449,14

Finanzierungstätigkeit										
SU	x	35		Summe Einzahlungen aus der Finanzierungstätigkeit	x	x	x	0,00	0,00	0,00
SU	x	36		Summe Auszahlungen aus der Finanzierungstätigkeit	x	x	x	0,00	0,00	0,00
SA4	x	SA4		Saldo (4) Geldfluss aus der Finanzierungstätigkeit (35 - 36)	x	x	x	0,00	0,00	0,00

Ansatz 851000	MVAG Code	MVAG Code	Konto	Betriebe der Abwasserbeseitigung	Ergebnisvoranschlag			Finanzierungsvoranschlag		
					VA 2022	VA 2021	RA 2020	VA 2022	VA 2021	RA 2020
SA5	x	SA5		Saldo (5) Geldfluss aus der voranschlagswirksamen Gebarung (Saldo 3 + Saldo 4)	x	x	x	3.100,00	3.800,00	1.064.449,14

Unterabschnitt 852	MVAG Code	MVAG Code	Konto	Betriebe der Müllbeseitigung	Ergebnisvoranschlag			Finanzierungsvoranschlag		
					VA 2022	VA 2021	RA 2020	VA 2022	VA 2021	RA 2020
Unterabschnitt 852	SA 0 / SA 1	SA 0 / SA 1		(0) Nettoergebnis (21 - 22) / Saldo (1) Geldfluss aus der Operativen Gebarung (31 - 32)	-25.000,00	7.600,00	-50.453,68	-25.000,00	7.600,00	23.528,66
Unterabschnitt 852	SA 00	SA 00		Nettoergebnis nach Zuweisung und Entnahmen von Haushaltsrücklagen (SA 0 + / - SU23)	0,00	0,00	-50.452,29	x	x	x
Unterabschnitt 852	SA 2	SA 2		Saldo (2) Geldfluss aus der Investiven Gebarung (33 - 34)	x	x	x	0,00	0,00	0,00
Unterabschnitt 852	SA 3	SA 3		Saldo (3) Nettofinanzierungssaldo (Saldo 1 + Saldo 2)	x	x	x	-25.000,00	7.600,00	23.528,66
Unterabschnitt 852	SA 4	SA 4		Saldo (4) Geldfluss aus der Finanzierungstätigkeit (35 - 36)	x	x	x	0,00	0,00	0,00
Unterabschnitt 852	SA 5	SA 5		Saldo (5) Geldfluss aus der voranschlagswirksamen Gebarung (Saldo 3 + Saldo 4)	x	x	x	-25.000,00	7.600,00	23.528,66

Ansatz 852000	MVAG Code	MVAG Code	Konto	Betriebe der Müllbeseitigung	Ergebnisvoranschlag			Finanzierungsvoranschlag		
					VA 2022	VA 2021	RA 2020	VA 2022	VA 2021	RA 2020
Operative Gebarung										
1	211	311	x	Erträge aus der operativen Verwaltungstätigkeit / Einzahlungen aus der operativen Verwaltungstätigkeit	460.500,00	472.900,00	416.368,30	460.500,00	472.900,00	417.703,38
2	2113	3113		Erträge aus Gebühren / Einzahlungen aus Gebühren	405.000,00	405.000,00	364.403,71	405.000,00	405.000,00	365.724,64
852000			852100	Müllbeseitigungsgebühren	405.000,00	405.000,00	364.403,71	405.000,00	405.000,00	365.724,64
2	2114	3114		Erträge aus Leistungen / Einzahlungen aus Leistungen	55.000,00	67.000,00	51.005,59	55.000,00	67.000,00	51.005,59
852000			810000	Leistungserlöse Abfallwirtschaftsverband	55.000,00	67.000,00	51.005,59	55.000,00	67.000,00	51.005,59
2	2116	3116		Erträge aus Veräußerung und sonstige Erträge / Einzahlungen aus Veräußerung von geringwertigen Wirtschaftsgütern (GWG) und sonstige Einzahlungen	500,00	900,00	959,00	500,00	900,00	973,15
852000			829000	K.Ersätze Papiertonnen	500,00	900,00	959,00	500,00	900,00	973,15
1	213	313	x	Finanzerträge / Einzahlungen aus Finanzerträgen	0,00	100,00	0,00	0,00	100,00	0,00
2	2131	3131		Erträge aus Zinsen / Einzahlungen aus Zinserträgen	0,00	100,00	0,00	0,00	100,00	0,00
852000			823000	Zinsen	0,00	100,00	0,00	0,00	100,00	0,00
SU	21	31	x	Summe Erträge / Summe Einzahlungen operative Gebarung	460.500,00	473.000,00	416.368,30	460.500,00	473.000,00	417.703,38
1	221	321	x	Personalaufwand / Auszahlungen aus Personalaufwand	26.900,00	26.500,00	24.397,09	26.900,00	26.500,00	24.397,09
2	2211	3211		Personalaufwand (Bezüge, Nebengeb., Mehrleistungen) / Auszahlungen für Personalaufwand (Bezüge, Nebengebühren und Mehrleistungsvergütungen)	24.500,00	24.100,00	22.407,90	24.500,00	24.100,00	22.407,90
852000			500000	Geldbezüge Beamte der Verwaltung	23.400,00	23.000,00	21.482,04	23.400,00	23.000,00	21.482,04
852000			565000	Mehrleistungsvergütungen	800,00	800,00	652,38	800,00	800,00	652,38
852000			569000	Sonstige Nebengebühren	300,00	300,00	273,48	300,00	300,00	273,48
2	2212	3212		Gesetzlicher und freiwilliger Sozialaufwand / Auszahlungen für gesetzliche und freiwillige Sozialaufwendungen	2.000,00	2.000,00	1.720,53	2.000,00	2.000,00	1.720,53
852000			580000	Dienstgeberbeiträge zum Ausgleichsfonds für Familienbeihilfen	1.000,00	1.000,00	883,65	1.000,00	1.000,00	883,65
852000			582000	Sonstige Dienstgeberbeiträge zur sozialen Sicherheit	900,00	900,00	775,88	900,00	900,00	775,88
852000			590000	Freiwillige Sozialleistungen	100,00	100,00	61,00	100,00	100,00	61,00
2	2213	3213		Sonstiger Personalaufwand / Auszahlungen aus sonstigem Personalaufwand	400,00	400,00	268,66	400,00	400,00	268,66
852000			563000	Sonstige Aufwandsentschädigungen	300,00	300,00	198,96	300,00	300,00	198,96
852000			567000	Belohnungen und Geldaushilfen	100,00	100,00	69,70	100,00	100,00	69,70
1	222	322	x	Sachaufwand (ohne Transferaufwand) / Auszahlungen aus Sachaufwand (ohne Transferaufwand)	228.600,00	213.900,00	218.335,01	228.600,00	213.900,00	166.702,08
2	2221	3221		Gebrauchs- und Verbrauchsgüter, Handelswaren / Auszahlungen für Gebrauchs- und Verbrauchsgüter, Handelswaren	500,00	500,00	228,50	500,00	500,00	228,50
852000			456000	Schreib-, Zeichen- u. sonst. Büromittel	500,00	500,00	228,50	500,00	500,00	228,50
2	2222	3222		Verwaltungs- und Betriebsaufwand / Auszahlungen für Verwaltungs- und Betriebsaufwand	1.300,00	1.300,00	1.222,67	1.300,00	1.300,00	1.222,67
852000			630000	Postdienste	1.000,00	1.000,00	1.000,00	1.000,00	1.000,00	1.000,00

Ansatz 852000	MVAG Code	MVAG Code	Konto	Betriebe der Müllbeseitigung	Ergebnisvoranschlag			Finanzierungsvoranschlag		
					VA 2022	VA 2021	RA 2020	VA 2022	VA 2021	RA 2020
852000			631000	Telekommunikationsdienste	300,00	300,00	222,67	300,00	300,00	222,67
2	2224	3224		Instandhaltung / Auszahlungen für Instandhaltung	1.500,00	3.000,00	737,87	1.500,00	3.000,00	712,54
852000			618000	Instandhaltung v.sonst.Anlagen	500,00	2.500,00	0,00	500,00	2.500,00	0,00
852000			618100	Wartung EDV	1.000,00	500,00	737,87	1.000,00	500,00	712,54
2	2225	3225		Sonstiger Sachaufwand / Sonstige Auszahlungen aus Sachaufwand	225.300,00	209.100,00	216.145,97	225.300,00	209.100,00	164.538,37
852000			710100	Kapitalertragssteuer	0,00	100,00	0,00	0,00	100,00	0,00
852000			720109	Kostenbeitr.WiH.Arbeiter	18.000,00	15.000,00	16.726,50	18.000,00	15.000,00	16.726,50
852000			720209	Kostenbeitr.WiH.Masch.u.Fahrz.	2.300,00	2.000,00	2.122,50	2.300,00	2.000,00	2.122,50
852000			728000	Entgelte für sonstige Leistungen	205.000,00	192.000,00	197.296,97	205.000,00	192.000,00	145.689,37
1	223	323	x	Transferaufwand (laufende Transfers und Kapitaltransfers) / Auszahlungen aus Transfers (ohne Kapitaltransfers)	230.000,00	225.000,00	224.089,88	230.000,00	225.000,00	203.075,55
2	2231	3231		Transferaufwand an Träger des öffentlichen Rechts / Transferzahlungen an Träger des öffentlichen Rechts	230.000,00	225.000,00	224.089,88	230.000,00	225.000,00	203.075,55
852000			752000	Transferzahlungen Abfallwirtsch.Verb.	230.000,00	225.000,00	224.089,88	230.000,00	225.000,00	203.075,55
SU	22	32	x	Summe Aufwendungen / Summe Auszahlungen operative Gebarung	485.500,00	465.400,00	466.821,98	485.500,00	465.400,00	394.174,72
SA 0 / SA 1	SA0	SA1	x	(0) Nettoergebnis (21 - 22) / Saldo (1) Geldfluss aus der Operativen Gebarung (31 - 32)	-25.000,00	7.600,00	-50.453,68	-25.000,00	7.600,00	23.528,66
1	230	x	x	Entnahmen von Haushaltsrücklagen	25.000,00	0,00	1,39	x	x	x
2	2301	x		Entnahmen von Haushaltsrücklagen	25.000,00	0,00	1,39	x	x	x
852000			894051	Rücklagenentnahme Müllabfuhrücklage	25.000,00	0,00	1,39	x	x	x
1	240	x	x	Zuweisung an Haushaltsrücklagen	0,00	7.600,00	0,00	x	x	x
2	2401	x		Zuweisung an Haushaltsrücklagen	0,00	7.600,00	0,00	x	x	x
852000			794051	Rücklagenzuführung Müllabfuhrücklage	0,00	7.600,00	0,00	x	x	x
SU	23	x	x	Summe Haushaltsrücklagen	25.000,00	-7.600,00	1,39	x	x	x
SA 00	SA 00	x	x	Nettoergebnis nach Zuweisung und Entnahmen von Haushaltsrücklagen (SA 0 + / - SU23)	0,00	0,00	-50.452,29	x	x	x

Investive Gebarung										
SU	x	33	x	Summe Einzahlungen investive Gebarung	x	x	x	0,00	0,00	0,00
SU	x	34		Summe Auszahlungen investive Gebarung	x	x	x	0,00	0,00	0,00
SA2	x	SA2		Saldo (2) Geldfluss aus der Investiven Gebarung (33 - 34)	x	x	x	0,00	0,00	0,00
SA3	x	SA3		Saldo (3) Nettofinanzierungssaldo (Saldo 1 + Saldo 2)	x	x	x	-25.000,00	7.600,00	23.528,66

Finanzierungstätigkeit										
SU	x	35		Summe Einzahlungen aus der Finanzierungstätigkeit	x	x	x	0,00	0,00	0,00
SU	x	36		Summe Auszahlungen aus der Finanzierungstätigkeit	x	x	x	0,00	0,00	0,00
SA4	x	SA4		Saldo (4) Geldfluss aus der Finanzierungstätigkeit (35 - 36)	x	x	x	0,00	0,00	0,00

Ansatz 852000	MVAG Code	MVAG Code	Konto	Betriebe der Müllbeseitigung	Ergebnisvoranschlag			Finanzierungsvoranschlag		
					VA 2022	VA 2021	RA 2020	VA 2022	VA 2021	RA 2020
SA5	x	SA5		Saldo (5) Geldfluss aus der voranschlagswirksamen Gebarung (Saldo 3 + Saldo 4)	x	x	x	-25.000,00	7.600,00	23.528,66

Abschnitt 87	MVAG Code	MVAG Code	Konto	Wirtschaftliche Unternehmungen	Ergebnisvoranschlag			Finanzierungsvoranschlag		
					VA 2022	VA 2021	RA 2020	VA 2022	VA 2021	RA 2020
Abschnitt 87	SA 0 / SA 1	SA 0 / SA 1		(0) Nettoergebnis (21 - 22) / Saldo (1) Geldfluss aus der Operativen Gebarung (31 - 32)	-1.400,00	-3.400,00	-2.502,99	-1.400,00	-3.400,00	-2.502,99
Abschnitt 87	SA 00	SA 00		Nettoergebnis nach Zuweisung und Entnahmen von Haushaltsrücklagen (SA 0 + / - SU23)	-1.400,00	-3.400,00	-2.502,99	x	x	x
Abschnitt 87	SA 2	SA 2		Saldo (2) Geldfluss aus der Investiven Gebarung (33 - 34)	x	x	x	0,00	0,00	0,00
Abschnitt 87	SA 3	SA 3		Saldo (3) Nettofinanzierungssaldo (Saldo 1 + Saldo 2)	x	x	x	-1.400,00	-3.400,00	-2.502,99
Abschnitt 87	SA 4	SA 4		Saldo (4) Geldfluss aus der Finanzierungstätigkeit (35 - 36)	x	x	x	0,00	0,00	0,00
Abschnitt 87	SA 5	SA 5		Saldo (5) Geldfluss aus der voranschlagswirksamen Gebarung (Saldo 3 + Saldo 4)	x	x	x	-1.400,00	-3.400,00	-2.502,99

Unterabschnitt 870	MVAG Code	MVAG Code	Konto	Elektrizitätsversorgung	Ergebnisvoranschlag			Finanzierungsvoranschlag		
					VA 2022	VA 2021	RA 2020	VA 2022	VA 2021	RA 2020
Unterabschnitt 870	SA 0 / SA 1	SA 0 / SA 1		(0) Nettoergebnis (21 - 22) / Saldo (1) Geldfluss aus der Operativen Gebarung (31 - 32)	-1.400,00	-3.400,00	-2.502,99	-1.400,00	-3.400,00	-2.502,99
Unterabschnitt 870	SA 00	SA 00		Nettoergebnis nach Zuweisung und Entnahmen von Haushaltsrücklagen (SA 0 + / - SU23)	-1.400,00	-3.400,00	-2.502,99	x	x	x
Unterabschnitt 870	SA 2	SA 2		Saldo (2) Geldfluss aus der Investiven Gebarung (33 - 34)	x	x	x	0,00	0,00	0,00
Unterabschnitt 870	SA 3	SA 3		Saldo (3) Nettofinanzierungssaldo (Saldo 1 + Saldo 2)	x	x	x	-1.400,00	-3.400,00	-2.502,99
Unterabschnitt 870	SA 4	SA 4		Saldo (4) Geldfluss aus der Finanzierungstätigkeit (35 - 36)	x	x	x	0,00	0,00	0,00
Unterabschnitt 870	SA 5	SA 5		Saldo (5) Geldfluss aus der voranschlagswirksamen Gebarung (Saldo 3 + Saldo 4)	x	x	x	-1.400,00	-3.400,00	-2.502,99

Ansatz 870000	MVAG Code	MVAG Code	Konto	Kleinkraftwerk Paternion	Ergebnisvoranschlag			Finanzierungsvoranschlag		
					VA 2022	VA 2021	RA 2020	VA 2022	VA 2021	RA 2020
Operative Gebarung										
1	211	311	x	Erträge aus der operativen Verwaltungstätigkeit / Einzahlungen aus der operativen Verwaltungstätigkeit	3.500,00	3.500,00	4.088,79	3.500,00	3.500,00	4.088,79
2	2114	3114		Erträge aus Leistungen / Einzahlungen aus Leistungen	3.500,00	3.500,00	4.088,79	3.500,00	3.500,00	4.088,79
870000			810000	Leistungserlöse	3.500,00	3.500,00	4.088,79	3.500,00	3.500,00	4.088,79
SU	21	31	x	Summe Erträge / Summe Einzahlungen operative Gebarung	3.500,00	3.500,00	4.088,79	3.500,00	3.500,00	4.088,79
1	222	322	x	Sachaufwand (ohne Transferaufwand) / Auszahlungen aus Sachaufwand (ohne Transferaufwand)	4.500,00	5.500,00	5.698,84	4.500,00	5.500,00	5.698,84
2	2222	3222		Verwaltungs- und Betriebsaufwand / Auszahlungen für Verwaltungs- und Betriebsaufwand	100,00	100,00	62,26	100,00	100,00	62,26
870000			670000	Versicherungen	100,00	100,00	62,26	100,00	100,00	62,26
2	2224	3224		Instandhaltung / Auszahlungen für Instandhaltung	2.000,00	3.000,00	424,33	2.000,00	3.000,00	424,33
870000			619000	Instandhaltung von Sonderanlagen	2.000,00	3.000,00	424,33	2.000,00	3.000,00	424,33
2	2225	3225		Sonstiger Sachaufwand / Sonstige Auszahlungen aus Sachaufwand	2.400,00	2.400,00	5.212,25	2.400,00	2.400,00	5.212,25
870000			720109	Kostenbeitr. WiH. Arbeiter	2.000,00	2.000,00	2.184,00	2.000,00	2.000,00	2.184,00
870000			720209	Kostenbeitr. WiH. Masch. u. Fahrz.	300,00	300,00	285,00	300,00	300,00	285,00
870000			729000	Sonstige Ausgaben	100,00	100,00	2.743,25	100,00	100,00	2.743,25
SU	22	32	x	Summe Aufwendungen / Summe Auszahlungen operative Gebarung	4.500,00	5.500,00	5.698,84	4.500,00	5.500,00	5.698,84
SA 0 / SA 1	SA0	SA1	x	(0) Nettoergebnis (21 - 22) / Saldo (1) Geldfluss aus der Operativen Gebarung (31 - 32)	-1.000,00	-2.000,00	-1.610,05	-1.000,00	-2.000,00	-1.610,05
SU	23	x	x	Summe Haushaltsrücklagen	0,00	0,00	0,00	x	x	x
SA 00	SA 00	x	x	Nettoergebnis nach Zuweisung und Entnahmen von Haushaltsrücklagen (SA 0 + / - SU23)	-1.000,00	-2.000,00	-1.610,05	x	x	x

Investive Gebarung										
SU	x	33	x	Summe Einzahlungen investive Gebarung	x	x	x	0,00	0,00	0,00
SU	x	34		Summe Auszahlungen investive Gebarung	x	x	x	0,00	0,00	0,00
SA2	x	SA2		Saldo (2) Geldfluss aus der Investiven Gebarung (33 - 34)	x	x	x	0,00	0,00	0,00
SA3	x	SA3		Saldo (3) Nettofinanzierungssaldo (Saldo 1 + Saldo 2)	x	x	x	-1.000,00	-2.000,00	-1.610,05

Finanzierungstätigkeit										
SU	x	35		Summe Einzahlungen aus der Finanzierungstätigkeit	x	x	x	0,00	0,00	0,00
SU	x	36		Summe Auszahlungen aus der Finanzierungstätigkeit	x	x	x	0,00	0,00	0,00
SA4	x	SA4		Saldo (4) Geldfluss aus der Finanzierungstätigkeit (35 - 36)	x	x	x	0,00	0,00	0,00
SA5	x	SA5		Saldo (5) Geldfluss aus der voranschlagswirksamen Gebarung (Saldo 3 + Saldo 4)	x	x	x	-1.000,00	-2.000,00	-1.610,05

Ansatz 870100	MVAG Code	MVAG Code	Konto	Kleinkraftwerk Ried	Ergebnisvoranschlag			Finanzierungsvoranschlag		
					VA 2022	VA 2021	RA 2020	VA 2022	VA 2021	RA 2020
Operative Gebarung										
1	211	311	x	Erträge aus der operativen Verwaltungstätigkeit / Einzahlungen aus der operativen Verwaltungstätigkeit	3.000,00	2.000,00	1.909,66	3.000,00	2.000,00	1.909,66
2	2114	3114		Erträge aus Leistungen / Einzahlungen aus Leistungen	2.500,00	1.500,00	1.523,56	2.500,00	1.500,00	1.523,56
870100			810000	Leistungserlöse	2.500,00	1.500,00	1.523,56	2.500,00	1.500,00	1.523,56
2	2116	3116		Erträge aus Veräußerung und sonstige Erträge / Einzahlungen aus Veräußerung von geringwertigen Wirtschaftsgütern (GWG) und sonstige Einzahlungen	500,00	500,00	386,10	500,00	500,00	386,10
870100			829000	Sonstige Einnahmen Gde.Stockenboi	500,00	500,00	386,10	500,00	500,00	386,10
SU	21	31	x	Summe Erträge / Summe Einzahlungen operative Gebarung	3.000,00	2.000,00	1.909,66	3.000,00	2.000,00	1.909,66
1	222	322	x	Sachaufwand (ohne Transferaufwand) / Auszahlungen aus Sachaufwand (ohne Transferaufwand)	3.400,00	3.400,00	2.802,60	3.400,00	3.400,00	2.802,60
2	2224	3224		Instandhaltung / Auszahlungen für Instandhaltung	1.000,00	1.000,00	174,60	1.000,00	1.000,00	174,60
870100			619000	Instandhaltung von Sonderanlagen	1.000,00	1.000,00	174,60	1.000,00	1.000,00	174,60
2	2225	3225		Sonstiger Sachaufwand / Sonstige Auszahlungen aus Sachaufwand	2.400,00	2.400,00	2.628,00	2.400,00	2.400,00	2.628,00
870100			720109	Kostenbeitr.WiH.Arbeiter	2.000,00	2.000,00	2.373,00	2.000,00	2.000,00	2.373,00
870100			720209	Kostenbeitr.WiH.Masch.u.Fahrz.	300,00	300,00	255,00	300,00	300,00	255,00
870100			728000	Entgelte für sonstige Leistungen	100,00	100,00	0,00	100,00	100,00	0,00
SU	22	32	x	Summe Aufwendungen / Summe Auszahlungen operative Gebarung	3.400,00	3.400,00	2.802,60	3.400,00	3.400,00	2.802,60
SA 0 / SA 1	SA0	SA1	x	(0) Nettoergebnis (21 - 22) / Saldo (1) Geldfluss aus der Operativen Gebarung (31 - 32)	-400,00	-1.400,00	-892,94	-400,00	-1.400,00	-892,94
SU	23	x	x	Summe Haushaltsrücklagen	0,00	0,00	0,00	x	x	x
SA 00	SA 00	x	x	Nettoergebnis nach Zuweisung und Entnahmen von Haushaltsrücklagen (SA 0 + / - SU23)	-400,00	-1.400,00	-892,94	x	x	x

Investive Gebarung										
SU	x	33	x	Summe Einzahlungen investive Gebarung	x	x	x	0,00	0,00	0,00
SU	x	34		Summe Auszahlungen investive Gebarung	x	x	x	0,00	0,00	0,00
SA2	x	SA2		Saldo (2) Geldfluss aus der Investiven Gebarung (33 - 34)	x	x	x	0,00	0,00	0,00
SA3	x	SA3		Saldo (3) Nettofinanzierungssaldo (Saldo 1 + Saldo 2)	x	x	x	-400,00	-1.400,00	-892,94

Finanzierungstätigkeit										
SU	x	35		Summe Einzahlungen aus der Finanzierungstätigkeit	x	x	x	0,00	0,00	0,00
SU	x	36		Summe Auszahlungen aus der Finanzierungstätigkeit	x	x	x	0,00	0,00	0,00
SA4	x	SA4		Saldo (4) Geldfluss aus der Finanzierungstätigkeit (35 - 36)	x	x	x	0,00	0,00	0,00
SA5	x	SA5		Saldo (5) Geldfluss aus der voranschlagswirksamen Gebarung (Saldo 3 + Saldo 4)	x	x	x	-400,00	-1.400,00	-892,94

Gruppe 9	MVAG Code	MVAG Code	Konto	Finanzwirtschaft	Ergebnisvoranschlag			Finanzierungsvoranschlag		
					VA 2022	VA 2021	RA 2020	VA 2022	VA 2021	RA 2020
Gruppe 9	SA 0 / SA 1	SA 0 / SA 1		(0) Nettoergebnis (21 - 22) / Saldo (1) Geldfluss aus der Operativen Gebarung (31 - 32)	7.295.200,00	7.223.100,00	6.490.586,99	7.320.200,00	7.263.100,00	6.404.447,96
Gruppe 9	SA 00	SA 00		Nettoergebnis nach Zuweisung und Entnahmen von Haushaltsrücklagen (SA 0 + / - SU23)	7.295.200,00	7.253.100,00	6.674.591,16	x	x	x
Gruppe 9	SA 2	SA 2		Saldo (2) Geldfluss aus der Investiven Gebarung (33 - 34)	x	x	x	-25.000,00	-40.000,00	-10.000,00
Gruppe 9	SA 3	SA 3		Saldo (3) Nettofinanzierungssaldo (Saldo 1 + Saldo 2)	x	x	x	7.295.200,00	7.223.100,00	6.394.447,96
Gruppe 9	SA 4	SA 4		Saldo (4) Geldfluss aus der Finanzierungstätigkeit (35 - 36)	x	x	x	0,00	0,00	0,00
Gruppe 9	SA 5	SA 5		Saldo (5) Geldfluss aus der voranschlagswirksamen Gebarung (Saldo 3 + Saldo 4)	x	x	x	7.295.200,00	7.223.100,00	6.394.447,96

Abschnitt 91	MVAG Code	MVAG Code	Konto	Kapitalvermögen und Stiftungen ohne eigene Rechtspersönlichkeit	Ergebnisvoranschlag			Finanzierungsvoranschlag		
					VA 2022	VA 2021	RA 2020	VA 2022	VA 2021	RA 2020
Abschnitt 91	SA 0 / SA 1	SA 0 / SA 1		(0) Nettoergebnis (21 - 22) / Saldo (1) Geldfluss aus der Operativen Gebarung (31 - 32)	-35.500,00	-51.400,00	-13.292,77	-10.500,00	-11.400,00	-3.292,77
Abschnitt 91	SA 00	SA 00		Nettoergebnis nach Zuweisung und Entnahmen von Haushaltsrücklagen (SA 0 + / - SU23)	-35.500,00	-21.400,00	170.711,40	x	x	x
Abschnitt 91	SA 2	SA 2		Saldo (2) Geldfluss aus der Investiven Gebarung (33 - 34)	x	x	x	-25.000,00	-40.000,00	-10.000,00
Abschnitt 91	SA 3	SA 3		Saldo (3) Nettofinanzierungssaldo (Saldo 1 + Saldo 2)	x	x	x	-35.500,00	-51.400,00	-13.292,77
Abschnitt 91	SA 4	SA 4		Saldo (4) Geldfluss aus der Finanzierungstätigkeit (35 - 36)	x	x	x	0,00	0,00	0,00
Abschnitt 91	SA 5	SA 5		Saldo (5) Geldfluss aus der voranschlagswirksamen Gebarung (Saldo 3 + Saldo 4)	x	x	x	-35.500,00	-51.400,00	-13.292,77

Unterabschnitt 910	MVAG Code	MVAG Code	Konto	Geldverkehr	Ergebnisvoranschlag			Finanzierungsvoranschlag		
					VA 2022	VA 2021	RA 2020	VA 2022	VA 2021	RA 2020
Unterabschnitt 910	SA 0 / SA 1	SA 0 / SA 1		(0) Nettoergebnis (21 - 22) / Saldo (1) Geldfluss aus der Operativen Gebarung (31 - 32)	-10.500,00	-11.500,00	-3.292,77	-10.500,00	-11.500,00	-3.292,77
Unterabschnitt 910	SA 00	SA 00		Nettoergebnis nach Zuweisung und Entnahmen von Haushaltsrücklagen (SA 0 + / - SU23)	-10.500,00	-11.500,00	-3.292,77	x	x	x
Unterabschnitt 910	SA 2	SA 2		Saldo (2) Geldfluss aus der Investiven Gebarung (33 - 34)	x	x	x	0,00	0,00	0,00
Unterabschnitt 910	SA 3	SA 3		Saldo (3) Nettofinanzierungssaldo (Saldo 1 + Saldo 2)	x	x	x	-10.500,00	-11.500,00	-3.292,77
Unterabschnitt 910	SA 4	SA 4		Saldo (4) Geldfluss aus der Finanzierungstätigkeit (35 - 36)	x	x	x	0,00	0,00	0,00
Unterabschnitt 910	SA 5	SA 5		Saldo (5) Geldfluss aus der voranschlagswirksamen Gebarung (Saldo 3 + Saldo 4)	x	x	x	-10.500,00	-11.500,00	-3.292,77

Ansatz 910000	MVAG Code	MVAG Code	Konto	Geldverkehr	Ergebnisvoranschlag			Finanzierungsvoranschlag		
					VA 2022	VA 2021	RA 2020	VA 2022	VA 2021	RA 2020
Operative Gebarung										
1	213	313	x	Finanzerträge / Einzahlungen aus Finanzerträgen	100,00	100,00	1,24	100,00	100,00	1,24
2	2131	3131		Erträge aus Zinsen / Einzahlungen aus Zinserträgen	100,00	100,00	1,24	100,00	100,00	1,24
910000			823000	Zinsen	100,00	100,00	1,24	100,00	100,00	1,24
SU	21	31	x	Summe Erträge / Summe Einzahlungen operative Gebarung	100,00	100,00	1,24	100,00	100,00	1,24
1	222	322	x	Sachaufwand (ohne Transferaufwand) / Auszahlungen aus Sachaufwand (ohne Transferaufwand)	100,00	100,00	0,32	100,00	100,00	0,32
2	2225	3225		Sonstiger Sachaufwand / Sonstige Auszahlungen aus Sachaufwand	100,00	100,00	0,32	100,00	100,00	0,32
910000			710100	Kapitalertragssteuer	100,00	100,00	0,32	100,00	100,00	0,32
1	224	324	x	Finanzaufwand / Auszahlungen aus Finanzaufwand	10.500,00	11.500,00	3.293,69	10.500,00	11.500,00	3.293,69
2	2241	3241		Zinsen aus Finanzschulden, Finanzierungsleasing, Forderungskauf und derivativen Finanzinstrumenten mit Grundgeschäft / Auszahlungen für Zinsaufwand, für Finanzierungsleasing, für Forderungskauf, für Finanzschulden und derivative Finanzinstrumente mit Grundgeschäft	7.000,00	8.000,00	20,70	7.000,00	8.000,00	20,70
910000			650700	Zinsen für Finanzschulden	7.000,00	8.000,00	20,70	7.000,00	8.000,00	20,70
2	2244	3244		Sonstiger Finanzaufwand / Sonstige Auszahlungen aus Finanzaufwendungen	3.500,00	3.500,00	3.272,99	3.500,00	3.500,00	3.272,99
910000			659000	Geldverkehrsspesen u. EURO-Rundungen	3.500,00	3.500,00	3.272,99	3.500,00	3.500,00	3.272,99
SU	22	32	x	Summe Aufwendungen / Summe Auszahlungen operative Gebarung	10.600,00	11.600,00	3.294,01	10.600,00	11.600,00	3.294,01
SA 0 / SA 1	SA0	SA1	x	(0) Nettoergebnis (21 - 22) / Saldo (1) Geldfluss aus der Operativen Gebarung (31 - 32)	-10.500,00	-11.500,00	-3.292,77	-10.500,00	-11.500,00	-3.292,77
SU	23	x	x	Summe Haushaltsrücklagen	0,00	0,00	0,00	x	x	x
SA 00	SA 00	x	x	Nettoergebnis nach Zuweisung und Entnahmen von Haushaltsrücklagen (SA 0 + / - SU23)	-10.500,00	-11.500,00	-3.292,77	x	x	x

Investive Gebarung										
SU	x	33	x	Summe Einzahlungen investive Gebarung	x	x	x	0,00	0,00	0,00
SU	x	34		Summe Auszahlungen investive Gebarung	x	x	x	0,00	0,00	0,00
SA2	x	SA2		Saldo (2) Geldfluss aus der Investiven Gebarung (33 - 34)	x	x	x	0,00	0,00	0,00
SA3	x	SA3		Saldo (3) Nettofinanzierungssaldo (Saldo 1 + Saldo 2)	x	x	x	-10.500,00	-11.500,00	-3.292,77

Finanzierungstätigkeit										
SU	x	35		Summe Einzahlungen aus der Finanzierungstätigkeit	x	x	x	0,00	0,00	0,00
SU	x	36		Summe Auszahlungen aus der Finanzierungstätigkeit	x	x	x	0,00	0,00	0,00
SA4	x	SA4		Saldo (4) Geldfluss aus der Finanzierungstätigkeit (35 - 36)	x	x	x	0,00	0,00	0,00
SA5	x	SA5		Saldo (5) Geldfluss aus der voranschlagswirksamen Gebarung (Saldo 3 + Saldo 4)	x	x	x	-10.500,00	-11.500,00	-3.292,77

Unterschnitt 912	MVAG Code	MVAG Code	Konto	Rücklagen (soweit nicht aufteilbar)	Ergebnisvoranschlag			Finanzierungsvoranschlag		
					VA 2022	VA 2021	RA 2020	VA 2022	VA 2021	RA 2020
Unterschnitt 912	SA 0 / SA 1	SA 0 / SA 1		(0) Nettoergebnis (21 - 22) / Saldo (1) Geldfluss aus der Operativen Gebarung (31 - 32)	0,00	100,00	0,00	0,00	100,00	0,00
Unterschnitt 912	SA 00	SA 00		Nettoergebnis nach Zuweisung und Entnahmen von Haushaltsrücklagen (SA 0 + / - SU23)	0,00	30.100,00	184.004,17	x	x	x
Unterschnitt 912	SA 2	SA 2		Saldo (2) Geldfluss aus der Investiven Gebarung (33 - 34)	x	x	x	0,00	0,00	0,00
Unterschnitt 912	SA 3	SA 3		Saldo (3) Nettofinanzierungssaldo (Saldo 1 + Saldo 2)	x	x	x	0,00	100,00	0,00
Unterschnitt 912	SA 4	SA 4		Saldo (4) Geldfluss aus der Finanzierungstätigkeit (35 - 36)	x	x	x	0,00	0,00	0,00
Unterschnitt 912	SA 5	SA 5		Saldo (5) Geldfluss aus der voranschlagswirksamen Gebarung (Saldo 3 + Saldo 4)	x	x	x	0,00	100,00	0,00

Ansatz 912000	MVAG Code	MVAG Code	Konto	Allgemeine Rücklage	Ergebnisvoranschlag			Finanzierungsvoranschlag		
					VA 2022	VA 2021	RA 2020	VA 2022	VA 2021	RA 2020
Operative Gebarung										
1	213	313	x	Finanzerträge / Einzahlungen aus Finanzerträgen	100,00	200,00	0,00	100,00	200,00	0,00
2	2131	3131		Erträge aus Zinsen / Einzahlungen aus Zinserträgen	100,00	200,00	0,00	100,00	200,00	0,00
912000			823000	Zinsen	100,00	200,00	0,00	100,00	200,00	0,00
SU	21	31	x	Summe Erträge / Summe Einzahlungen operative Gebarung	100,00	200,00	0,00	100,00	200,00	0,00
1	222	322	x	Sachaufwand (ohne Transferaufwand) / Auszahlungen aus Sachaufwand (ohne Transferaufwand)	100,00	100,00	0,00	100,00	100,00	0,00
2	2225	3225		Sonstiger Sachaufwand / Sonstige Auszahlungen aus Sachaufwand	100,00	100,00	0,00	100,00	100,00	0,00
912000			710100	Kapitalertragssteuer	100,00	100,00	0,00	100,00	100,00	0,00
SU	22	32	x	Summe Aufwendungen / Summe Auszahlungen operative Gebarung	100,00	100,00	0,00	100,00	100,00	0,00
SA 0 / SA 1	SA0	SA1	x	(0) Nettoergebnis (21 - 22) / Saldo (1) Geldfluss aus der Operativen Gebarung (31 - 32)	0,00	100,00	0,00	0,00	100,00	0,00
1	230	x	x	Entnahmen von Haushaltsrücklagen	0,00	30.000,00	184.004,17	x	x	x
2	2301	x		Entnahmen von Haushaltsrücklagen	0,00	30.000,00	184.004,17	x	x	x
912000			895001	Rücklagenentnahme Allgemeine Rücklage	0,00	30.000,00	184.004,17	x	x	x
SU	23	x	x	Summe Haushaltsrücklagen	0,00	30.000,00	184.004,17	x	x	x
SA 00	SA 00	x	x	Nettoergebnis nach Zuweisung und Entnahmen von Haushaltsrücklagen (SA 0 + / - SU23)	0,00	30.100,00	184.004,17	x	x	x

Investive Gebarung										
SU	x	33	x	Summe Einzahlungen investive Gebarung	x	x	x	0,00	0,00	0,00
SU	x	34		Summe Auszahlungen investive Gebarung	x	x	x	0,00	0,00	0,00
SA2	x	SA2		Saldo (2) Geldfluss aus der Investiven Gebarung (33 - 34)	x	x	x	0,00	0,00	0,00
SA3	x	SA3		Saldo (3) Nettofinanzierungssaldo (Saldo 1 + Saldo 2)	x	x	x	0,00	100,00	0,00

Finanzierungstätigkeit										
SU	x	35		Summe Einzahlungen aus der Finanzierungstätigkeit	x	x	x	0,00	0,00	0,00
SU	x	36		Summe Auszahlungen aus der Finanzierungstätigkeit	x	x	x	0,00	0,00	0,00
SA4	x	SA4		Saldo (4) Geldfluss aus der Finanzierungstätigkeit (35 - 36)	x	x	x	0,00	0,00	0,00
SA5	x	SA5		Saldo (5) Geldfluss aus der voranschlagswirksamen Gebarung (Saldo 3 + Saldo 4)	x	x	x	0,00	100,00	0,00

Unterabschnitt 914	MVAG Code	MVAG Code	Konto	Beteiligungen	Ergebnisvoranschlag			Finanzierungsvoranschlag		
					VA 2022	VA 2021	RA 2020	VA 2022	VA 2021	RA 2020

Unterabschnitt 914	SA 0 / SA 1	SA 0 / SA 1		(0) Nettoergebnis (21 - 22) / Saldo (1) Geldfluss aus der Operativen Gebarung (31 - 32)	-25.000,00	-40.000,00	-10.000,00	0,00	0,00	0,00
Unterabschnitt 914	SA 00	SA 00		Nettoergebnis nach Zuweisung und Entnahmen von Haushaltsrücklagen (SA 0 + / - SU23)	-25.000,00	-40.000,00	-10.000,00	x	x	x
Unterabschnitt 914	SA 2	SA 2		Saldo (2) Geldfluss aus der Investiven Gebarung (33 - 34)	x	x	x	-25.000,00	-40.000,00	-10.000,00
Unterabschnitt 914	SA 3	SA 3		Saldo (3) Nettofinanzierungssaldo (Saldo 1 + Saldo 2)	x	x	x	-25.000,00	-40.000,00	-10.000,00
Unterabschnitt 914	SA 4	SA 4		Saldo (4) Geldfluss aus der Finanzierungstätigkeit (35 - 36)	x	x	x	0,00	0,00	0,00
Unterabschnitt 914	SA 5	SA 5		Saldo (5) Geldfluss aus der voranschlagswirksamen Gebarung (Saldo 3 + Saldo 4)	x	x	x	-25.000,00	-40.000,00	-10.000,00

Ansatz 914000	MVAG Code	MVAG Code	Konto	Beteiligungen	Ergebnisvoranschlag			Finanzierungsvoranschlag		
					VA 2022	VA 2021	RA 2020	VA 2022	VA 2021	RA 2020
Operative Gebarung										
SU	21	31	x	Summe Erträge / Summe Einzahlungen operative Gebarung	0,00	0,00	0,00	0,00	0,00	0,00
1	223	323	x	Transferaufwand (laufende Transfers und Kapitaltransfers) / Auszahlungen aus Transfers (ohne Kapitaltransfers)	25.000,00	40.000,00	10.000,00	0,00	0,00	0,00
2	2232	3232		Transferaufwand an Beteiligungen / Transferzahlungen an Beteiligungen	25.000,00	40.000,00	0,00	0,00	0,00	0,00
914000			786000	Kapitaltransfers an MGP Infrastruktur KG	25.000,00	40.000,00	0,00	x	x	x
2	2233	3233		Transferaufwand an Unternehmen (mit Finanzunternehmen) / Transferzahlungen an Unternehmen (inkl. Finanzunternehmen)	0,00	0,00	10.000,00	0,00	0,00	0,00
914000			775000	Kapitaltransfers an MGP Infrastruktur KG	0,00	0,00	10.000,00	x	x	x
SU	22	32	x	Summe Aufwendungen / Summe Auszahlungen operative Gebarung	25.000,00	40.000,00	10.000,00	0,00	0,00	0,00
SA 0 / SA 1	SA0	SA1	x	(0) Nettoergebnis (21 - 22) / Saldo (1) Geldfluss aus der Operativen Gebarung (31 - 32)	-25.000,00	-40.000,00	-10.000,00	0,00	0,00	0,00
SU	23	x	x	Summe Haushaltsrücklagen	0,00	0,00	0,00	x	x	x
SA 00	SA 00	x	x	Nettoergebnis nach Zuweisung und Entnahmen von Haushaltsrücklagen (SA 0 + / - SU23)	-25.000,00	-40.000,00	-10.000,00	x	x	x

Investive Gebarung										
SU	x	33	x	Summe Einzahlungen investive Gebarung	x	x	x	0,00	0,00	0,00
1	x	343	x	Auszahlungen aus Kapitaltransfers	x	x	x	25.000,00	40.000,00	10.000,00
2	x	3432		Kapitaltransferzahlungen an Beteiligungen	x	x	x	25.000,00	40.000,00	0,00
914000			786000	Kapitaltransfers an MGP Infrastruktur KG	x	x	x	25.000,00	40.000,00	0,00
2	x	3433		Kapitaltransferzahlungen an Unternehmen (Finanzunternehmen)	x	x	x	0,00	0,00	10.000,00
914000			775000	Kapitaltransfers an MGP Infrastruktur KG	x	x	x	0,00	0,00	10.000,00
SU	x	34		Summe Auszahlungen investive Gebarung	x	x	x	25.000,00	40.000,00	10.000,00
SA2	x	SA2		Saldo (2) Geldfluss aus der Investiven Gebarung (33 - 34)	x	x	x	-25.000,00	-40.000,00	-10.000,00
SA3	x	SA3		Saldo (3) Nettofinanzierungssaldo (Saldo 1 + Saldo 2)	x	x	x	-25.000,00	-40.000,00	-10.000,00

Finanzierungstätigkeit										
SU	x	35		Summe Einzahlungen aus der Finanzierungstätigkeit	x	x	x	0,00	0,00	0,00
SU	x	36		Summe Auszahlungen aus der Finanzierungstätigkeit	x	x	x	0,00	0,00	0,00
SA4	x	SA4		Saldo (4) Geldfluss aus der Finanzierungstätigkeit (35 - 36)	x	x	x	0,00	0,00	0,00
SA5	x	SA5		Saldo (5) Geldfluss aus der voranschlagswirksamen Gebarung (Saldo 3 + Saldo 4)	x	x	x	-25.000,00	-40.000,00	-10.000,00

Abschnitt 92	MVAG Code	MVAG Code	Konto	Öffentliche Abgaben	Ergebnisvoranschlag			Finanzierungsvoranschlag		
					VA 2022	VA 2021	RA 2020	VA 2022	VA 2021	RA 2020
Abschnitt 92	SA 0 / SA 1	SA 0 / SA 1		(0) Nettoergebnis (21 - 22) / Saldo (1) Geldfluss aus der Operativen Gebarung (31 - 32)	7.223.500,00	6.758.100,00	6.211.657,69	7.223.500,00	6.758.100,00	6.227.362,32
Abschnitt 92	SA 00	SA 00		Nettoergebnis nach Zuweisung und Entnahmen von Haushaltsrücklagen (SA 0 + / - SU23)	7.223.500,00	6.758.100,00	6.211.657,69	x	x	x
Abschnitt 92	SA 2	SA 2		Saldo (2) Geldfluss aus der Investiven Gebarung (33 - 34)	x	x	x	0,00	0,00	0,00
Abschnitt 92	SA 3	SA 3		Saldo (3) Nettofinanzierungssaldo (Saldo 1 + Saldo 2)	x	x	x	7.223.500,00	6.758.100,00	6.227.362,32
Abschnitt 92	SA 4	SA 4		Saldo (4) Geldfluss aus der Finanzierungstätigkeit (35 - 36)	x	x	x	0,00	0,00	0,00
Abschnitt 92	SA 5	SA 5		Saldo (5) Geldfluss aus der voranschlagswirksamen Gebarung (Saldo 3 + Saldo 4)	x	x	x	7.223.500,00	6.758.100,00	6.227.362,32

Unterabschnitt 920	MVAG Code	MVAG Code	Konto	Ausschließliche Gemeindeabgaben	Ergebnisvoranschlag			Finanzierungsvoranschlag		
					VA 2022	VA 2021	RA 2020	VA 2022	VA 2021	RA 2020
Unterabschnitt 920	SA 0 / SA 1	SA 0 / SA 1		(0) Nettoergebnis (21 - 22) / Saldo (1) Geldfluss aus der Operativen Gebarung (31 - 32)	1.817.400,00	1.713.300,00	1.765.813,04	1.817.400,00	1.713.300,00	1.781.517,67
Unterabschnitt 920	SA 00	SA 00		Nettoergebnis nach Zuweisung und Entnahmen von Haushaltsrücklagen (SA 0 + / - SU23)	1.817.400,00	1.713.300,00	1.765.813,04	x	x	x
Unterabschnitt 920	SA 2	SA 2		Saldo (2) Geldfluss aus der Investiven Gebarung (33 - 34)	x	x	x	0,00	0,00	0,00
Unterabschnitt 920	SA 3	SA 3		Saldo (3) Nettofinanzierungssaldo (Saldo 1 + Saldo 2)	x	x	x	1.817.400,00	1.713.300,00	1.781.517,67
Unterabschnitt 920	SA 4	SA 4		Saldo (4) Geldfluss aus der Finanzierungstätigkeit (35 - 36)	x	x	x	0,00	0,00	0,00
Unterabschnitt 920	SA 5	SA 5		Saldo (5) Geldfluss aus der voranschlagswirksamen Gebarung (Saldo 3 + Saldo 4)	x	x	x	1.817.400,00	1.713.300,00	1.781.517,67

Ansatz 920000	MVAG Code	MVAG Code	Konto	Ausschließliche Gemeindeabgaben	Ergebnisvoranschlag			Finanzierungsvoranschlag		
					VA 2022	VA 2021	RA 2020	VA 2022	VA 2021	RA 2020
Operative Gebarung										
1	211	311	x	Erträge aus der operativen Verwaltungstätigkeit / Einzahlungen aus der operativen Verwaltungstätigkeit	1.817.400,00	1.713.300,00	1.765.813,04	1.817.400,00	1.713.300,00	1.781.517,67
2	2111	3111		Erträge aus eigenen Abgaben / Einzahlungen aus eigenen Abgaben	1.817.400,00	1.713.300,00	1.765.813,04	1.817.400,00	1.713.300,00	1.781.517,67
920000			830000	Grundsteuer v. land-u.forstw.Betrieben	21.000,00	21.000,00	19.061,24	21.000,00	21.000,00	32.512,24
920000			831000	Grundsteuer v. den Grundstücken	362.600,00	341.800,00	359.956,64	362.600,00	341.800,00	363.934,42
920000			833000	Kommunalsteuer	1.380.000,00	1.300.000,00	1.332.211,16	1.380.000,00	1.300.000,00	1.332.211,16
920000			834100	Ortstaxen	4.000,00	4.000,00	2.887,20	4.000,00	4.000,00	2.956,70
920000			834200	Pauschalierte Ortstaxen	2.800,00	2.500,00	2.804,20	2.800,00	2.500,00	2.564,20
920000			837000	Lustbarkeitsabgabe (Vergnügungssteuer)	1.000,00	1.000,00	8.119,30	1.000,00	1.000,00	8.119,30
920000			838000	Hundeabgabe	7.500,00	5.500,00	5.585,00	7.500,00	5.500,00	5.405,00
920000			841000	Abgabe f.d.Gebr.v.öffentl.Gemeindegrund	9.500,00	9.500,00	9.225,12	9.500,00	9.500,00	9.225,12
920000			842000	Zweitwohnsitzabgabe	4.000,00	3.000,00	3.858,00	4.000,00	3.000,00	2.412,00
920000			849000	Nebenansprüche	2.000,00	2.500,00	1.689,99	2.000,00	2.500,00	1.762,34
920000			856000	Verwaltungsabgaben	20.000,00	20.000,00	18.107,29	20.000,00	20.000,00	18.107,29
920000			857000	Kommissionsgebühren	3.000,00	2.500,00	2.307,90	3.000,00	2.500,00	2.307,90
SU	21	31	x	Summe Erträge / Summe Einzahlungen operative Gebarung	1.817.400,00	1.713.300,00	1.765.813,04	1.817.400,00	1.713.300,00	1.781.517,67
SU	22	32	x	Summe Aufwendungen / Summe Auszahlungen operative Gebarung	0,00	0,00	0,00	0,00	0,00	0,00
SA 0 / SA 1	SA0	SA1	x	(0) Nettoergebnis (21 - 22) / Saldo (1) Geldfluss aus der Operativen Gebarung (31 - 32)	1.817.400,00	1.713.300,00	1.765.813,04	1.817.400,00	1.713.300,00	1.781.517,67
SU	23	x	x	Summe Haushaltsrücklagen	0,00	0,00	0,00	x	x	x
SA 00	SA 00	x	x	Nettoergebnis nach Zuweisung und Entnahmen von Haushaltsrücklagen (SA 0 + / - SU23)	1.817.400,00	1.713.300,00	1.765.813,04	x	x	x

Investive Gebarung										
SU	x	33	x	Summe Einzahlungen investive Gebarung	x	x	x	0,00	0,00	0,00
SU	x	34		Summe Auszahlungen investive Gebarung	x	x	x	0,00	0,00	0,00
SA2	x	SA2		Saldo (2) Geldfluss aus der Investiven Gebarung (33 - 34)	x	x	x	0,00	0,00	0,00
SA3	x	SA3		Saldo (3) Nettofinanzierungssaldo (Saldo 1 + Saldo 2)	x	x	x	1.817.400,00	1.713.300,00	1.781.517,67

Finanzierungstätigkeit										
SU	x	35		Summe Einzahlungen aus der Finanzierungstätigkeit	x	x	x	0,00	0,00	0,00
SU	x	36		Summe Auszahlungen aus der Finanzierungstätigkeit	x	x	x	0,00	0,00	0,00
SA4	x	SA4		Saldo (4) Geldfluss aus der Finanzierungstätigkeit (35 - 36)	x	x	x	0,00	0,00	0,00
SA5	x	SA5		Saldo (5) Geldfluss aus der voranschlagswirksamen Gebarung (Saldo 3 + Saldo 4)	x	x	x	1.817.400,00	1.713.300,00	1.781.517,67

Unterschnitt 921	MVAG Code	MVAG Code	Konto	Zwischen Ländern und Gemeinden geteilte Abgaben	Ergebnisvoranschlag			Finanzierungsvoranschlag		
					VA 2022	VA 2021	RA 2020	VA 2022	VA 2021	RA 2020
Unterschnitt 921	SA 0 / SA 1	SA 0 / SA 1		(0) Nettoergebnis (21 - 22) / Saldo (1) Geldfluss aus der Operativen Gebarung (31 - 32)	24.000,00	27.000,00	26.678,05	24.000,00	27.000,00	26.678,05
Unterschnitt 921	SA 00	SA 00		Nettoergebnis nach Zuweisung und Entnahmen von Haushaltsrücklagen (SA 0 + / - SU23)	24.000,00	27.000,00	26.678,05	x	x	x
Unterschnitt 921	SA 2	SA 2		Saldo (2) Geldfluss aus der Investiven Gebarung (33 - 34)	x	x	x	0,00	0,00	0,00
Unterschnitt 921	SA 3	SA 3		Saldo (3) Nettofinanzierungssaldo (Saldo 1 + Saldo 2)	x	x	x	24.000,00	27.000,00	26.678,05
Unterschnitt 921	SA 4	SA 4		Saldo (4) Geldfluss aus der Finanzierungstätigkeit (35 - 36)	x	x	x	0,00	0,00	0,00
Unterschnitt 921	SA 5	SA 5		Saldo (5) Geldfluss aus der voranschlagswirksamen Gebarung (Saldo 3 + Saldo 4)	x	x	x	24.000,00	27.000,00	26.678,05

Ansatz 921000	MVAG Code	MVAG Code	Konto	Zwischen Ländern u.Gden. geteilte Abgab.	Ergebnisvoranschlag			Finanzierungsvoranschlag		
					VA 2022	VA 2021	RA 2020	VA 2022	VA 2021	RA 2020
Operative Gebarung										
1	211	311	x	Erträge aus der operativen Verwaltungstätigkeit / Einzahlungen aus der operativen Verwaltungstätigkeit	24.000,00	27.000,00	26.678,05	24.000,00	27.000,00	26.678,05
2	2111	3111		Erträge aus eigenen Abgaben / Einzahlungen aus eigenen Abgaben	24.000,00	27.000,00	26.678,05	24.000,00	27.000,00	26.678,05
921000			834000	Tourismusabgabe	24.000,00	27.000,00	26.678,05	24.000,00	27.000,00	26.678,05
SU	21	31	x	Summe Erträge / Summe Einzahlungen operative Gebarung	24.000,00	27.000,00	26.678,05	24.000,00	27.000,00	26.678,05
SU	22	32	x	Summe Aufwendungen / Summe Auszahlungen operative Gebarung	0,00	0,00	0,00	0,00	0,00	0,00
SA 0 / SA 1	SA0	SA1	x	(0) Nettoergebnis (21 - 22) / Saldo (1) Geldfluss aus der Operativen Gebarung (31 - 32)	24.000,00	27.000,00	26.678,05	24.000,00	27.000,00	26.678,05
SU	23	x	x	Summe Haushaltsrücklagen	0,00	0,00	0,00	x	x	x
SA 00	SA 00	x	x	Nettoergebnis nach Zuweisung und Entnahmen von Haushaltsrücklagen (SA 0 + / - SU23)	24.000,00	27.000,00	26.678,05	x	x	x

Investive Gebarung										
SU	x	33	x	Summe Einzahlungen investive Gebarung	x	x	x	0,00	0,00	0,00
SU	x	34		Summe Auszahlungen investive Gebarung	x	x	x	0,00	0,00	0,00
SA2	x	SA2		Saldo (2) Geldfluss aus der Investiven Gebarung (33 - 34)	x	x	x	0,00	0,00	0,00
SA3	x	SA3		Saldo (3) Nettofinanzierungssaldo (Saldo 1 + Saldo 2)	x	x	x	24.000,00	27.000,00	26.678,05

Finanzierungstätigkeit										
SU	x	35		Summe Einzahlungen aus der Finanzierungstätigkeit	x	x	x	0,00	0,00	0,00
SU	x	36		Summe Auszahlungen aus der Finanzierungstätigkeit	x	x	x	0,00	0,00	0,00
SA4	x	SA4		Saldo (4) Geldfluss aus der Finanzierungstätigkeit (35 - 36)	x	x	x	0,00	0,00	0,00
SA5	x	SA5		Saldo (5) Geldfluss aus der voranschlagswirksamen Gebarung (Saldo 3 + Saldo 4)	x	x	x	24.000,00	27.000,00	26.678,05

Unterabschnitt 925	MVAG Code	MVAG Code	Konto	Ertragsanteile an gemeinschaftlichen Bundesabgaben	Ergebnisvoranschlag			Finanzierungsvoranschlag		
					VA 2022	VA 2021	RA 2020	VA 2022	VA 2021	RA 2020
Unterabschnitt 925	SA 0 / SA 1	SA 0 / SA 1		(0) Nettoergebnis (21 - 22) / Saldo (1) Geldfluss aus der Operativen Gebarung (31 - 32)	5.382.100,00	5.017.800,00	4.419.166,60	5.382.100,00	5.017.800,00	4.419.166,60
Unterabschnitt 925	SA 00	SA 00		Nettoergebnis nach Zuweisung und Entnahmen von Haushaltsrücklagen (SA 0 + / - SU23)	5.382.100,00	5.017.800,00	4.419.166,60	x	x	x
Unterabschnitt 925	SA 2	SA 2		Saldo (2) Geldfluss aus der Investiven Gebarung (33 - 34)	x	x	x	0,00	0,00	0,00
Unterabschnitt 925	SA 3	SA 3		Saldo (3) Nettofinanzierungssaldo (Saldo 1 + Saldo 2)	x	x	x	5.382.100,00	5.017.800,00	4.419.166,60
Unterabschnitt 925	SA 4	SA 4		Saldo (4) Geldfluss aus der Finanzierungstätigkeit (35 - 36)	x	x	x	0,00	0,00	0,00

Unterabschnitt 925	SA 5	SA 5		Saldo (5) Geldfluss aus der voranschlagswirksamen Gebarung (Saldo 3 + Saldo 4)	x	x	x	5.382.100,00	5.017.800,00	4.419.166,60
--------------------	------	------	--	--	---	---	---	--------------	--------------	--------------

Ansatz 925000	MVAG Code	MVAG Code	Konto	Ertragsanteile an gemeinsch.Bundesabgab.	Ergebnisvoranschlag			Finanzierungsvoranschlag		
					VA 2022	VA 2021	RA 2020	VA 2022	VA 2021	RA 2020
Operative Gebarung										
1	211	311	x	Erträge aus der operativen Verwaltungstätigkeit / Einzahlungen aus der operativen Verwaltungstätigkeit	5.382.100,00	5.017.800,00	4.419.166,60	5.382.100,00	5.017.800,00	4.419.166,60
2	2112	3112		Erträge aus Ertragsanteilen / Einzahlungen aus Ertragsanteilen	5.382.100,00	5.017.800,00	4.419.166,60	5.382.100,00	5.017.800,00	4.419.166,60
925000			859000	Ertragsanteile - abgestufter Bevölkerungsschlüssel	5.382.100,00	5.017.800,00	4.419.166,60	5.382.100,00	5.017.800,00	4.419.166,60
SU	21	31	x	Summe Erträge / Summe Einzahlungen operative Gebarung	5.382.100,00	5.017.800,00	4.419.166,60	5.382.100,00	5.017.800,00	4.419.166,60
SU	22	32	x	Summe Aufwendungen / Summe Auszahlungen operative Gebarung	0,00	0,00	0,00	0,00	0,00	0,00
SA 0 / SA 1	SA0	SA1	x	(0) Nettoergebnis (21 - 22) / Saldo (1) Geldfluss aus der Operativen Gebarung (31 - 32)	5.382.100,00	5.017.800,00	4.419.166,60	5.382.100,00	5.017.800,00	4.419.166,60
SU	23	x	x	Summe Haushaltsrücklagen	0,00	0,00	0,00	x	x	x
SA 00	SA 00	x	x	Nettoergebnis nach Zuweisung und Entnahmen von Haushaltsrücklagen (SA 0 + / - SU23)	5.382.100,00	5.017.800,00	4.419.166,60	x	x	x

Investive Gebarung										
SU	x	33	x	Summe Einzahlungen investive Gebarung	x	x	x	0,00	0,00	0,00
SU	x	34		Summe Auszahlungen investive Gebarung	x	x	x	0,00	0,00	0,00
SA2	x	SA2		Saldo (2) Geldfluss aus der Investiven Gebarung (33 - 34)	x	x	x	0,00	0,00	0,00
SA3	x	SA3		Saldo (3) Nettofinanzierungssaldo (Saldo 1 + Saldo 2)	x	x	x	5.382.100,00	5.017.800,00	4.419.166,60

Finanzierungstätigkeit										
SU	x	35		Summe Einzahlungen aus der Finanzierungstätigkeit	x	x	x	0,00	0,00	0,00
SU	x	36		Summe Auszahlungen aus der Finanzierungstätigkeit	x	x	x	0,00	0,00	0,00
SA4	x	SA4		Saldo (4) Geldfluss aus der Finanzierungstätigkeit (35 - 36)	x	x	x	0,00	0,00	0,00
SA5	x	SA5		Saldo (5) Geldfluss aus der voranschlagswirksamen Gebarung (Saldo 3 + Saldo 4)	x	x	x	5.382.100,00	5.017.800,00	4.419.166,60

Abschnitt 93	MVAG Code	MVAG Code	Konto	Umlagen	Ergebnisvoranschlag			Finanzierungsvoranschlag		
					VA 2022	VA 2021	RA 2020	VA 2022	VA 2021	RA 2020
Abschnitt 93	SA 0 / SA 1	SA 0 / SA 1		(0) Nettoergebnis (21 - 22) / Saldo (1) Geldfluss aus der Operativen Gebarung (31 - 32)	-423.400,00	-390.300,00	-344.848,55	-423.400,00	-390.300,00	-344.848,55
Abschnitt 93	SA 00	SA 00		Nettoergebnis nach Zuweisung und Entnahmen von Haushaltsrücklagen (SA 0 + / - SU23)	-423.400,00	-390.300,00	-344.848,55	x	x	x
Abschnitt 93	SA 2	SA 2		Saldo (2) Geldfluss aus der Investiven Gebarung (33 - 34)	x	x	x	0,00	0,00	0,00
Abschnitt 93	SA 3	SA 3		Saldo (3) Nettofinanzierungssaldo (Saldo 1 + Saldo 2)	x	x	x	-423.400,00	-390.300,00	-344.848,55

Abschnitt 93	SA 4	SA 4		Saldo (4) Geldfluss aus der Finanzierungstätigkeit (35 - 36)	x	x	x	0,00	0,00	0,00
Abschnitt 93	SA 5	SA 5		Saldo (5) Geldfluss aus der voranschlagswirksamen Gebarung (Saldo 3 + Saldo 4)	x	x	x	-423.400,00	-390.300,00	-344.848,55

Unterabschnitt 930	MVAG Code	MVAG Code	Konto	Landesumlage	Ergebnisvoranschlag			Finanzierungsvoranschlag		
					VA 2022	VA 2021	RA 2020	VA 2022	VA 2021	RA 2020
Unterabschnitt 930	SA 0 / SA 1	SA 0 / SA 1		(0) Nettoergebnis (21 - 22) / Saldo (1) Geldfluss aus der Operativen Gebarung (31 - 32)	-423.400,00	-390.300,00	-344.848,55	-423.400,00	-390.300,00	-344.848,55
Unterabschnitt 930	SA 00	SA 00		Nettoergebnis nach Zuweisung und Entnahmen von Haushaltsrücklagen (SA 0 + / - SU23)	-423.400,00	-390.300,00	-344.848,55	x	x	x
Unterabschnitt 930	SA 2	SA 2		Saldo (2) Geldfluss aus der Investiven Gebarung (33 - 34)	x	x	x	0,00	0,00	0,00
Unterabschnitt 930	SA 3	SA 3		Saldo (3) Nettofinanzierungssaldo (Saldo 1 + Saldo 2)	x	x	x	-423.400,00	-390.300,00	-344.848,55
Unterabschnitt 930	SA 4	SA 4		Saldo (4) Geldfluss aus der Finanzierungstätigkeit (35 - 36)	x	x	x	0,00	0,00	0,00
Unterabschnitt 930	SA 5	SA 5		Saldo (5) Geldfluss aus der voranschlagswirksamen Gebarung (Saldo 3 + Saldo 4)	x	x	x	-423.400,00	-390.300,00	-344.848,55

Ansatz 930000	MVAG Code	MVAG Code	Konto	Landesumlage	Ergebnisvoranschlag			Finanzierungsvoranschlag		
					VA 2022	VA 2021	RA 2020	VA 2022	VA 2021	RA 2020
Operative Gebarung										
SU	21	31	x	Summe Erträge / Summe Einzahlungen operative Gebarung	0,00	0,00	0,00	0,00	0,00	0,00
1	223	323	x	Transferaufwand (laufende Transfers und Kapitaltransfers) / Auszahlungen aus Transfers (ohne Kapitaltransfers)	423.400,00	390.300,00	344.848,55	423.400,00	390.300,00	344.848,55
2	2231	3231		Transferaufwand an Träger des öffentlichen Rechts / Transferzahlungen an Träger des öffentlichen Rechts	423.400,00	390.300,00	344.848,55	423.400,00	390.300,00	344.848,55
930000			751130	Landesumlage	423.400,00	390.300,00	344.848,55	423.400,00	390.300,00	344.848,55
SU	22	32	x	Summe Aufwendungen / Summe Auszahlungen operative Gebarung	423.400,00	390.300,00	344.848,55	423.400,00	390.300,00	344.848,55
SA 0 / SA 1	SA0	SA1	x	(0) Nettoergebnis (21 - 22) / Saldo (1) Geldfluss aus der Operativen Gebarung (31 - 32)	-423.400,00	-390.300,00	-344.848,55	-423.400,00	-390.300,00	-344.848,55
SU	23	x	x	Summe Haushaltsrücklagen	0,00	0,00	0,00	x	x	x
SA 00	SA 00	x	x	Nettoergebnis nach Zuweisung und Entnahmen von Haushaltsrücklagen (SA 0 + / - SU23)	-423.400,00	-390.300,00	-344.848,55	x	x	x

Investive Gebarung										
SU	x	33	x	Summe Einzahlungen investive Gebarung	x	x	x	0,00	0,00	0,00
SU	x	34		Summe Auszahlungen investive Gebarung	x	x	x	0,00	0,00	0,00
SA2	x	SA2		Saldo (2) Geldfluss aus der Investiven Gebarung (33 - 34)	x	x	x	0,00	0,00	0,00
SA3	x	SA3		Saldo (3) Nettofinanzierungssaldo (Saldo 1 + Saldo 2)	x	x	x	-423.400,00	-390.300,00	-344.848,55

Finanzierungstätigkeit										
SU	x	35		Summe Einzahlungen aus der Finanzierungstätigkeit	x	x	x	0,00	0,00	0,00
SU	x	36		Summe Auszahlungen aus der Finanzierungstätigkeit	x	x	x	0,00	0,00	0,00
SA4	x	SA4		Saldo (4) Geldfluss aus der Finanzierungstätigkeit (35 - 36)	x	x	x	0,00	0,00	0,00
SA5	x	SA5		Saldo (5) Geldfluss aus der voranschlagswirksamen Gebarung (Saldo 3 + Saldo 4)	x	x	x	-423.400,00	-390.300,00	-344.848,55

Abschnitt 94	MVAG Code	MVAG Code	Konto	Finanzzuweisungen und Zuschüsse	Ergebnisvoranschlag			Finanzierungsvoranschlag		
					VA 2022	VA 2021	RA 2020	VA 2022	VA 2021	RA 2020
Abschnitt 94	SA 0 / SA 1	SA 0 / SA 1		(0) Nettoergebnis (21 - 22) / Saldo (1) Geldfluss aus der Operativen Gebarung (31 - 32)	616.500,00	906.700,00	637.070,62	616.500,00	906.700,00	525.226,96
Abschnitt 94	SA 00	SA 00		Nettoergebnis nach Zuweisung und Entnahmen von Haushaltsrücklagen (SA 0 + / - SU23)	616.500,00	906.700,00	637.070,62	x	x	x
Abschnitt 94	SA 2	SA 2		Saldo (2) Geldfluss aus der Investiven Gebarung (33 - 34)	x	x	x	0,00	0,00	0,00

Abschnitt 94	SA 3	SA 3		Saldo (3) Nettofinanzierungssaldo (Saldo 1 + Saldo 2)	x	x	x	616.500,00	906.700,00	525.226,96
Abschnitt 94	SA 4	SA 4		Saldo (4) Geldfluss aus der Finanzierungstätigkeit (35 - 36)	x	x	x	0,00	0,00	0,00
Abschnitt 94	SA 5	SA 5		Saldo (5) Geldfluss aus der voranschlagswirksamen Gebarung (Saldo 3 + Saldo 4)	x	x	x	616.500,00	906.700,00	525.226,96

Unterabschnitt 940	MVAG Code	MVAG Code	Konto	Bedarfszuweisungen	Ergebnisvoranschlag			Finanzierungsvoranschlag		
					VA 2022	VA 2021	RA 2020	VA 2022	VA 2021	RA 2020
Unterabschnitt 940	SA 0 / SA 1	SA 0 / SA 1		(0) Nettoergebnis (21 - 22) / Saldo (1) Geldfluss aus der Operativen Gebarung (31 - 32)	257.300,00	245.000,00	245.000,00	257.300,00	245.000,00	245.000,00
Unterabschnitt 940	SA 00	SA 00		Nettoergebnis nach Zuweisung und Entnahmen von Haushaltsrücklagen (SA 0 + / - SU23)	257.300,00	245.000,00	245.000,00	x	x	x
Unterabschnitt 940	SA 2	SA 2		Saldo (2) Geldfluss aus der Investiven Gebarung (33 - 34)	x	x	x	0,00	0,00	0,00
Unterabschnitt 940	SA 3	SA 3		Saldo (3) Nettofinanzierungssaldo (Saldo 1 + Saldo 2)	x	x	x	257.300,00	245.000,00	245.000,00
Unterabschnitt 940	SA 4	SA 4		Saldo (4) Geldfluss aus der Finanzierungstätigkeit (35 - 36)	x	x	x	0,00	0,00	0,00
Unterabschnitt 940	SA 5	SA 5		Saldo (5) Geldfluss aus der voranschlagswirksamen Gebarung (Saldo 3 + Saldo 4)	x	x	x	257.300,00	245.000,00	245.000,00

Ansatz 940000	MVAG Code	MVAG Code	Konto	Bedarfszuweisungen	Ergebnisvoranschlag			Finanzierungsvoranschlag		
					VA 2022	VA 2021	RA 2020	VA 2022	VA 2021	RA 2020
Operative Gebarung										
1	212	312	x	Erträge aus Transfers / Einzahlungen aus Transfers (ohne Kapitaltransfers)	257.300,00	245.000,00	245.000,00	257.300,00	245.000,00	245.000,00
2	2121	3121		Transferertrag von Trägern des öffentlichen Rechts / Transferzahlungen von Trägern des öffentlichen Rechts	257.300,00	245.000,00	245.000,00	257.300,00	245.000,00	245.000,00
940000			861300	Bedarfszuweisungsmittel Gemeindefinanzausgleich	257.300,00	245.000,00	245.000,00	257.300,00	245.000,00	245.000,00
SU	21	31	x	Summe Erträge / Summe Einzahlungen operative Gebarung	257.300,00	245.000,00	245.000,00	257.300,00	245.000,00	245.000,00
SU	22	32	x	Summe Aufwendungen / Summe Auszahlungen operative Gebarung	0,00	0,00	0,00	0,00	0,00	0,00
SA 0 / SA 1	SA0	SA1	x	(0) Nettoergebnis (21 - 22) / Saldo (1) Geldfluss aus der Operativen Gebarung (31 - 32)	257.300,00	245.000,00	245.000,00	257.300,00	245.000,00	245.000,00
SU	23	x	x	Summe Haushaltsrücklagen	0,00	0,00	0,00	x	x	x
SA 00	SA 00	x	x	Nettoergebnis nach Zuweisung und Entnahmen von Haushaltsrücklagen (SA 0 + / - SU23)	257.300,00	245.000,00	245.000,00	x	x	x

Investive Gebarung										
SU	x	33	x	Summe Einzahlungen investive Gebarung	x	x	x	0,00	0,00	0,00
SU	x	34		Summe Auszahlungen investive Gebarung	x	x	x	0,00	0,00	0,00
SA2	x	SA2		Saldo (2) Geldfluss aus der Investiven Gebarung (33 - 34)	x	x	x	0,00	0,00	0,00
SA3	x	SA3		Saldo (3) Nettofinanzierungssaldo (Saldo 1 + Saldo 2)	x	x	x	257.300,00	245.000,00	245.000,00

Finanzierungstätigkeit										
SU	x	35		Summe Einzahlungen aus der Finanzierungstätigkeit	x	x	x	0,00	0,00	0,00
SU	x	36		Summe Auszahlungen aus der Finanzierungstätigkeit	x	x	x	0,00	0,00	0,00
SA4	x	SA4		Saldo (4) Geldfluss aus der Finanzierungstätigkeit (35 - 36)	x	x	x	0,00	0,00	0,00
SA5	x	SA5		Saldo (5) Geldfluss aus der voranschlagswirksamen Gebarung (Saldo 3 + Saldo 4)	x	x	x	257.300,00	245.000,00	245.000,00

Unterabschnitt 941	MVAG Code	MVAG Code	Konto	Sonstige Finanzzuweisungen nach dem FAG 1)	Ergebnisvoranschlag			Finanzierungsvoranschlag		
					VA 2022	VA 2021	RA 2020	VA 2022	VA 2021	RA 2020
Unterabschnitt 941	SA 0 / SA 1	SA 0 / SA 1		(0) Nettoergebnis (21 - 22) / Saldo (1) Geldfluss aus der Operativen Gebarung (31 - 32)	162.900,00	456.700,00	191.329,00	162.900,00	456.700,00	191.329,00
Unterabschnitt 941	SA 00	SA 00		Nettoergebnis nach Zuweisung und Entnahmen von Haushaltsrücklagen (SA 0 + / - SU23)	162.900,00	456.700,00	191.329,00	x	x	x
Unterabschnitt 941	SA 2	SA 2		Saldo (2) Geldfluss aus der Investiven Gebarung (33 - 34)	x	x	x	0,00	0,00	0,00
Unterabschnitt 941	SA 3	SA 3		Saldo (3) Nettofinanzierungssaldo (Saldo 1 + Saldo 2)	x	x	x	162.900,00	456.700,00	191.329,00
Unterabschnitt 941	SA 4	SA 4		Saldo (4) Geldfluss aus der Finanzierungstätigkeit (35 - 36)	x	x	x	0,00	0,00	0,00

Unterabschnitt 941	SA 5	SA 5		Saldo (5) Geldfluss aus der voranschlagswirksamen Gebarung (Saldo 3 + Saldo 4)	x	x	x	162.900,00	456.700,00	191.329,00
--------------------	------	------	--	--	---	---	---	------------	------------	------------

Ansatz 941000	MVAG Code	MVAG Code	Konto	Sonstige Finanzaufweisungen nach dem FAG	Ergebnisvoranschlag			Finanzierungsvoranschlag		
					VA 2022	VA 2021	RA 2020	VA 2022	VA 2021	RA 2020
Operative Gebarung										
1	212	312	x	Erträge aus Transfers / Einzahlungen aus Transfers (ohne Kapitaltransfers)	162.900,00	456.700,00	191.329,00	162.900,00	456.700,00	191.329,00
2	2121	3121		Transferertrag von Trägern des öffentlichen Rechts / Transferzahlungen von Trägern des öffentlichen Rechts	162.900,00	456.700,00	191.329,00	162.900,00	456.700,00	191.329,00
941000			860100	Finanzaufweisung § 24 FAG 2017	162.900,00	456.700,00	191.329,00	162.900,00	456.700,00	191.329,00
SU	21	31	x	Summe Erträge / Summe Einzahlungen operative Gebarung	162.900,00	456.700,00	191.329,00	162.900,00	456.700,00	191.329,00
SU	22	32	x	Summe Aufwendungen / Summe Auszahlungen operative Gebarung	0,00	0,00	0,00	0,00	0,00	0,00
SA 0 / SA 1	SA0	SA1	x	(0) Nettoergebnis (21 - 22) / Saldo (1) Geldfluss aus der Operativen Gebarung (31 - 32)	162.900,00	456.700,00	191.329,00	162.900,00	456.700,00	191.329,00
SU	23	x	x	Summe Haushaltsrücklagen	0,00	0,00	0,00	x	x	x
SA 00	SA 00	x	x	Nettoergebnis nach Zuweisung und Entnahmen von Haushaltsrücklagen (SA 0 + / - SU23)	162.900,00	456.700,00	191.329,00	x	x	x

Investive Gebarung										
SU	x	33	x	Summe Einzahlungen investive Gebarung	x	x	x	0,00	0,00	0,00
SU	x	34		Summe Auszahlungen investive Gebarung	x	x	x	0,00	0,00	0,00
SA2	x	SA2		Saldo (2) Geldfluss aus der Investiven Gebarung (33 - 34)	x	x	x	0,00	0,00	0,00
SA3	x	SA3		Saldo (3) Nettofinanzierungssaldo (Saldo 1 + Saldo 2)	x	x	x	162.900,00	456.700,00	191.329,00

Finanzierungstätigkeit										
SU	x	35		Summe Einzahlungen aus der Finanzierungstätigkeit	x	x	x	0,00	0,00	0,00
SU	x	36		Summe Auszahlungen aus der Finanzierungstätigkeit	x	x	x	0,00	0,00	0,00
SA4	x	SA4		Saldo (4) Geldfluss aus der Finanzierungstätigkeit (35 - 36)	x	x	x	0,00	0,00	0,00
SA5	x	SA5		Saldo (5) Geldfluss aus der voranschlagswirksamen Gebarung (Saldo 3 + Saldo 4)	x	x	x	162.900,00	456.700,00	191.329,00

Unterabschnitt 945	MVAG Code	MVAG Code	Konto	Sonstige Zuschüsse des Bundes	Ergebnisvoranschlag			Finanzierungsvoranschlag		
					VA 2022	VA 2021	RA 2020	VA 2022	VA 2021	RA 2020
Unterabschnitt 945	SA 0 / SA 1	SA 0 / SA 1		(0) Nettoergebnis (21 - 22) / Saldo (1) Geldfluss aus der Operativen Gebarung (31 - 32)	196.300,00	205.000,00	200.741,62	196.300,00	205.000,00	88.897,96
Unterabschnitt 945	SA 00	SA 00		Nettoergebnis nach Zuweisung und Entnahmen von Haushaltsrücklagen (SA 0 + / - SU23)	196.300,00	205.000,00	200.741,62	x	x	x
Unterabschnitt 945	SA 2	SA 2		Saldo (2) Geldfluss aus der Investiven Gebarung (33 - 34)	x	x	x	0,00	0,00	0,00
Unterabschnitt 945	SA 3	SA 3		Saldo (3) Nettofinanzierungssaldo (Saldo 1 + Saldo 2)	x	x	x	196.300,00	205.000,00	88.897,96
Unterabschnitt 945	SA 4	SA 4		Saldo (4) Geldfluss aus der Finanzierungstätigkeit (35 - 36)	x	x	x	0,00	0,00	0,00

Unterabschnitt 945	SA 5	SA 5		Saldo (5) Geldfluss aus der voranschlagswirksamen Gebarung (Saldo 3 + Saldo 4)	x	x	x	196.300,00	205.000,00	88.897,96
--------------------	------	------	--	--	---	---	---	------------	------------	-----------

Ansatz 945000	MVAG Code	MVAG Code	Konto	Sonstige Zuschüsse des Bundes	Ergebnisvoranschlag			Finanzierungsvoranschlag		
					VA 2022	VA 2021	RA 2020	VA 2022	VA 2021	RA 2020
Operative Gebarung										
1	212	312	x	Erträge aus Transfers / Einzahlungen aus Transfers (ohne Kapitaltransfers)	196.300,00	205.000,00	200.741,62	196.300,00	205.000,00	88.897,96
2	2121	3121		Transferertrag von Trägern des öffentlichen Rechts / Transferzahlungen von Trägern des öffentlichen Rechts	196.300,00	205.000,00	200.741,62	196.300,00	205.000,00	88.897,96
945000			860400	Zuschuss Bundespflegefonds	196.300,00	205.000,00	200.741,62	196.300,00	205.000,00	88.897,96
SU	21	31	x	Summe Erträge / Summe Einzahlungen operative Gebarung	196.300,00	205.000,00	200.741,62	196.300,00	205.000,00	88.897,96
SU	22	32	x	Summe Aufwendungen / Summe Auszahlungen operative Gebarung	0,00	0,00	0,00	0,00	0,00	0,00
SA 0 / SA 1	SA0	SA1	x	(0) Nettoergebnis (21 - 22) / Saldo (1) Geldfluss aus der Operativen Gebarung (31 - 32)	196.300,00	205.000,00	200.741,62	196.300,00	205.000,00	88.897,96
SU	23	x	x	Summe Haushaltsrücklagen	0,00	0,00	0,00	x	x	x
SA 00	SA 00	x	x	Nettoergebnis nach Zuweisung und Entnahmen von Haushaltsrücklagen (SA 0 + / - SU23)	196.300,00	205.000,00	200.741,62	x	x	x

Investive Gebarung										
SU	x	33	x	Summe Einzahlungen investive Gebarung	x	x	x	0,00	0,00	0,00
SU	x	34		Summe Auszahlungen investive Gebarung	x	x	x	0,00	0,00	0,00
SA2	x	SA2		Saldo (2) Geldfluss aus der Investiven Gebarung (33 - 34)	x	x	x	0,00	0,00	0,00
SA3	x	SA3		Saldo (3) Nettofinanzierungssaldo (Saldo 1 + Saldo 2)	x	x	x	196.300,00	205.000,00	88.897,96

Finanzierungstätigkeit										
SU	x	35		Summe Einzahlungen aus der Finanzierungstätigkeit	x	x	x	0,00	0,00	0,00
SU	x	36		Summe Auszahlungen aus der Finanzierungstätigkeit	x	x	x	0,00	0,00	0,00
SA4	x	SA4		Saldo (4) Geldfluss aus der Finanzierungstätigkeit (35 - 36)	x	x	x	0,00	0,00	0,00
SA5	x	SA5		Saldo (5) Geldfluss aus der voranschlagswirksamen Gebarung (Saldo 3 + Saldo 4)	x	x	x	196.300,00	205.000,00	88.897,96

Abschnitt 99	MVAG Code	MVAG Code	Konto	Jahresergebnis, Übergabe und Übernahme des Jahresergebnisses, Abwicklung der Vorjahre	Ergebnisvoranschlag			Finanzierungsvoranschlag		
					VA 2022	VA 2021	RA 2020	VA 2022	VA 2021	RA 2020
Abschnitt 99	SA 0 / SA 1	SA 0 / SA 1		(0) Nettoergebnis (21 - 22) / Saldo (1) Geldfluss aus der Operativen Gebarung (31 - 32)	-85.900,00	0,00	0,00	-85.900,00	0,00	0,00
Abschnitt 99	SA 00	SA 00		Nettoergebnis nach Zuweisung und Entnahmen von Haushaltsrücklagen (SA 0 + / - SU23)	-85.900,00	0,00	0,00	x	x	x
Abschnitt 99	SA 2	SA 2		Saldo (2) Geldfluss aus der Investiven Gebarung (33 - 34)	x	x	x	0,00	0,00	0,00
Abschnitt 99	SA 3	SA 3		Saldo (3) Nettofinanzierungssaldo (Saldo 1 + Saldo 2)	x	x	x	-85.900,00	0,00	0,00

Abschnitt 99	SA 4	SA 4		Saldo (4) Geldfluss aus der Finanzierungstätigkeit (35 - 36)	x	x	x	0,00	0,00	0,00
Abschnitt 99	SA 5	SA 5		Saldo (5) Geldfluss aus der voranschlagswirksamen Gebarung (Saldo 3 + Saldo 4)	x	x	x	-85.900,00	0,00	0,00

Unterabschnitt 990	MVAG Code	MVAG Code	Konto	Überschüsse und Abgänge (soweit nicht zugeordnet)	Ergebnisvoranschlag			Finanzierungsvoranschlag		
					VA 2022	VA 2021	RA 2020	VA 2022	VA 2021	RA 2020
Unterabschnitt 990	SA 0 / SA 1	SA 0 / SA 1		(0) Nettoergebnis (21 - 22) / Saldo (1) Geldfluss aus der Operativen Gebarung (31 - 32)	-85.900,00	0,00	0,00	-85.900,00	0,00	0,00
Unterabschnitt 990	SA 00	SA 00		Nettoergebnis nach Zuweisung und Entnahmen von Haushaltsrücklagen (SA 0 + / - SU23)	-85.900,00	0,00	0,00	x	x	x
Unterabschnitt 990	SA 2	SA 2		Saldo (2) Geldfluss aus der Investiven Gebarung (33 - 34)	x	x	x	0,00	0,00	0,00
Unterabschnitt 990	SA 3	SA 3		Saldo (3) Nettofinanzierungssaldo (Saldo 1 + Saldo 2)	x	x	x	-85.900,00	0,00	0,00
Unterabschnitt 990	SA 4	SA 4		Saldo (4) Geldfluss aus der Finanzierungstätigkeit (35 - 36)	x	x	x	0,00	0,00	0,00
Unterabschnitt 990	SA 5	SA 5		Saldo (5) Geldfluss aus der voranschlagswirksamen Gebarung (Saldo 3 + Saldo 4)	x	x	x	-85.900,00	0,00	0,00

Ansatz 990000	MVAG Code	MVAG Code	Konto	Überschüsse und Abgänge (soweit nicht zugeordnet)	Ergebnisvoranschlag			Finanzierungsvoranschlag		
					VA 2022	VA 2021	RA 2020	VA 2022	VA 2021	RA 2020
Operative Gebarung										
SU	21	31	x	Summe Erträge / Summe Einzahlungen operative Gebarung	0,00	0,00	0,00	0,00	0,00	0,00
1	222	322	x	Sachaufwand (ohne Transferaufwand) / Auszahlungen aus Sachaufwand (ohne Transferaufwand)	85.900,00	0,00	0,00	85.900,00	0,00	0,00
2	2225	3225		Sonstiger Sachaufwand / Sonstige Auszahlungen aus Sachaufwand	85.900,00	0,00	0,00	85.900,00	0,00	0,00
990000			729900	Verrechnung zwischen operativer Gebarung und Projekten	85.900,00	0,00	0,00	85.900,00	0,00	0,00
SU	22	32	x	Summe Aufwendungen / Summe Auszahlungen operative Gebarung	85.900,00	0,00	0,00	85.900,00	0,00	0,00
SA 0 / SA 1	SA0	SA1	x	(0) Nettoergebnis (21 - 22) / Saldo (1) Geldfluss aus der Operativen Gebarung (31 - 32)	-85.900,00	0,00	0,00	-85.900,00	0,00	0,00
SU	23	x	x	Summe Haushaltsrücklagen	0,00	0,00	0,00	x	x	x
SA 00	SA 00	x	x	Nettoergebnis nach Zuweisung und Entnahmen von Haushaltsrücklagen (SA 0 + / - SU23)	-85.900,00	0,00	0,00	x	x	x

Investive Gebarung										
SU	x	33	x	Summe Einzahlungen investive Gebarung	x	x	x	0,00	0,00	0,00
SU	x	34		Summe Auszahlungen investive Gebarung	x	x	x	0,00	0,00	0,00
SA2	x	SA2		Saldo (2) Geldfluss aus der Investiven Gebarung (33 - 34)	x	x	x	0,00	0,00	0,00
SA3	x	SA3		Saldo (3) Nettofinanzierungssaldo (Saldo 1 + Saldo 2)	x	x	x	-85.900,00	0,00	0,00

Finanzierungstätigkeit										
SU	x	35		Summe Einzahlungen aus der Finanzierungstätigkeit	x	x	x	0,00	0,00	0,00
SU	x	36		Summe Auszahlungen aus der Finanzierungstätigkeit	x	x	x	0,00	0,00	0,00
SA4	x	SA4		Saldo (4) Geldfluss aus der Finanzierungstätigkeit (35 - 36)	x	x	x	0,00	0,00	0,00
SA5	x	SA5		Saldo (5) Geldfluss aus der voranschlagswirksamen Gebarung (Saldo 3 + Saldo 4)	x	x	x	-85.900,00	0,00	0,00

Nachweis der Investitionstätigkeit und deren Finanzierung - Voranschlag 2022 -

Haushaltsjahr: 2022		Investition	Finanzierung							Ergebnis			
Investitions-Nr.	Vorhaben- bezeichnung		Ansatz ¹	Anschaffungs- Herstellungskosten	Mittel aus Geldfluss aus der operativen Gebarung	Gemeinde- Bedarfs- zuwei- sungen iR	Gemeinde- Bedarfs- zuwei- sungen aR	Haushalts- Rücklagen ²	Subvention- en / sonstige Kapital- Transfers ³		Darlehen	Finanzierungs- leasing	Vermögens veräußerung
I) Investive Einzelvorhaben gem. § 18 Abs. 1 K-GHG													
1DREH01	Feuerwehr Drehleiter	163000	477.600,00	0,00	23.800,00	40.000,00	0,00	393.800,00	0,00	0,00	20.000,00	0,00	0,00
Summe investive Einzelvorhaben:			477.600,00	0,00	23.800,00	40.000,00	0,00	393.800,00	0,00	0,00	20.000,00	0,00	0,00
II) Sonstige Investitionen gem. § 18 Abs. 2 K-GHG 4													
Summe sonstige Investitionen:			547.500,00	85.900,00	180.000,00	0,00	64.000,00	77.600,00	0,00	0,00	140.000,00	0,00	0,00
III) Gesamtsumme													
Gesamtsumme Investitionstätigkeit 2022 (SA 1 + SA 2)			1.025.100,00	85.900,00	203.800,00	40.000,00	64.000,00	471.400,00	0,00	0,00	160.000,00	0,00	0,00

¹ nur Hinterlegung des Ansatzes - Kontenhinterlegung nicht vorgesehen

² Zweckgebundene und allgemeine Haushaltsrücklagen; für den Übergang 2019/2020 sind hier auch kamerale Projektüberschüsse (Soll-Überschuss als kumuliertes, angesammeltes Kapital) auszuweisen

³ (Investitions-)Zuschüsse von Bund/Land/sonstige Rechtsträger bzw. Dritte

⁴ Die Mittelaufbringungen und Mittelverwendungen für sonstige Investitionen sind im Nachweis der Investitionstätigkeit mit der Gesamtsumme für das betreffende Finanzjahr auszuweisen.

⁵ Inneres Darlehen gem. K-AGO bzw. K-GHG, keine Vorfinanzierungen Giro-Konto

Angaben in EUR (VA und RA) - es erfolgt keine Differenzierung zwischen EHH und FHH

Nachweis der Investitionstätigkeit und deren Finanzierung - Voranschlag 2022 -

Investitions-Nr.	Vorhaben- bezeichnung	Ansatz ¹	Investition		Finanzierung					Ergebnis			
			Anschaffungs- Herstellungskosten	Mittel aus Geldfluss aus der operativen Gebarung	Gemeinde- Bedarfs- zuwei- sungen iR	Gemeinde- Bedarfs- zuwei- sungen aR	Haushalts- Rücklagen ²	Subvention- en / sonstige Kapital- Transfers ³	Darlehen		Finanzierungs- leasing	Vermögens veräußerung	sonstige (z.B. Innere Darlehen, ...)
Saldo mehrjährige Investive Einzelvorhaben (SA+SA+..)			0,00	0,00	0,00	0,00	0,00	0,00	0,00	0,00	0,00	0,00	0,00

¹ nur Hinterlegung des Ansatzes - Kontenhinterlegung nicht vorgesehen

² Zweckgebundene und allgemeine Haushaltsrücklagen; für den Übergang 2019/2020 sind hier auch kamerale Projektüberschüsse (Soll-Überschuss als kumuliertes, angesammeltes Kapital) auszuweisen

³ (Investitions-)Zuschüsse von Bund/Land/sonstige Rechtsträger bzw. Dritte

⁴ Die Mittelaufbringungen und Mittelverwendungen für sonstige Investitionen sind im Nachweis der Investitionstätigkeit mit der Gesamtsumme für das betreffende Finanzjahr auszuweisen.

⁵ Inneres Darlehen gem. K-AGO bzw. K-GHG, keine Vorfinanzierungen Giro-Konto

Angaben in EUR (VA und RA) - es erfolgt keine Differenzierung zwischen EHH und FHH

Nachweis über Transferzahlungen

Angaben in Euro (Voranschlag und Rechnungsabschluss)

(1)	(2)	(3)
Transferzahlungen von/an Bund, Bundesfonds, Bundeskammern		
Art	Summe Einzahlungen	Summe Auszahlungen
Kapitaltransfers	0,00	26.000,00
laufende Transfers	396.200,00	0,00
Transferzahlungen von/an Länder, Landesfonds, Landesammern		
Art	Summe Einzahlungen	Summe Auszahlungen
Kapitaltransfers	261.800,00	13.000,00
laufende Transfers	533.900,00	3.630.000,00
Transferzahlungen von/an Gemeinden, Gemeindeverbände, Gemeindefonds		
Art	Summe Einzahlungen	Summe Auszahlungen
Kapitaltransfers	192.900,00	0,00
laufende Transfers	0,00	1.035.100,00
Transferzahlungen von/an Sozialversicherungsträger		
Art	Summe Einzahlungen	Summe Auszahlungen
Kapitaltransfers	0,00	0,00
laufende Transfers	0,00	0,00
Transferzahlungen von/an sonst. Träger des öffentlichen Rechts		
Art	Summe Einzahlungen	Summe Auszahlungen
Kapitaltransfers	188.500,00	0,00
laufende Transfers	0,00	238.000,00

Nachweis über Haushaltsrücklagen und Zahlungsmittelreserven

(1)	(2)	(3)	(4)	(5)	(6)	(7) = (4) + (5) - (6)	(8)	(9)	(10)
Art der Rücklage	Verwendungszweck ¹	Ansatz/Konto ²	Veränderungen in 2022			Zahlungsmittelreserven			Nachweis ³
			Rücklagenstand 31.12.2021	Zuführungen	Entnahmen	Rücklagenstand 31.12.2022	31.12.2021	31.12.2022	
Zweckgebundene Haushaltsrücklagen	Ländlicher Wegebau Rücklage	742000/934041	2.900,00	0,00	0,00	2.900,00	2.900,00	2.900,00	742000/294041
Zweckgebundene Haushaltsrücklagen	Zuchttierhaltungsrücklage	742000/934081	1.600,00	0,00	0,00	1.600,00	1.600,00	1.600,00	742000/294081
Zweckgebundene Haushaltsrücklagen	Fremdenverkehrsrücklage	770000/934011	31.700,00	0,00	0,00	31.700,00	31.700,00	31.700,00	770000/294011
Zweckgebundene Haushaltsrücklagen	Bauhofrücklage	820000/934001	62.500,00	0,00	34.000,00	28.500,00	62.500,00	28.500,00	820000/294001
Zweckgebundene Haushaltsrücklagen	Wasserversorgungsrücklage	850000/934071	31.700,00	40.000,00	30.000,00	41.700,00	31.700,00	41.700,00	850000/294071
Zweckgebundene Haushaltsrücklagen	Kanalbaurücklage	851000/934031	115.000,00	0,00	0,00	115.000,00	115.000,00	115.000,00	851000/294031
Zweckgebundene Haushaltsrücklagen	Müllabfuhrücklage	852000/934051	34.500,00	0,00	25.000,00	9.500,00	34.500,00	9.500,00	852000/294051
Zweckgebundene Haushaltsrücklagen	Jagdpachrücklage	912000/934021	14.000,00	0,00	0,00	14.000,00	14.000,00	14.000,00	912000/294021
Zweckgebundene Haushaltsrücklagen	Vermächtnis Plöchinger Rücklage	912000/934061	9.800,00	0,00	0,00	9.800,00	9.800,00	9.800,00	912000/294061
Zweckgebundene Haushaltsrücklagen	Abfertigungsrücklage	912000/934091	13.800,00	0,00	0,00	13.800,00	13.800,00	13.800,00	912000/294091
Allgemeine Haushaltsrücklagen	Allgemeine Rücklage	912000/935001	134.300,00	0,00	0,00	134.300,00	134.300,00	134.300,00	912000/295001
Innere Anleihen/Darlehen		970000/936200	0,00	0,00	0,00	0,00			/
Summe			451.800,00	40.000,00	89.000,00	402.800,00	451.800,00	402.800,00	

Fußnoten:

¹ Spalte 2 ist nur zu befüllen, wenn es sich um eine zweckgebundene Rücklage handelt.

² Spalte 3 ist optional zu befüllen.

³ Spalte 10 soll eine Verbindung zur Buchhaltung herstellen. Hier kann z.B. das Sachkonto oder das Anlagenkonto der Deckungsmittel eingetragen werden.

Einzelnachweis über Finanzschulden und Schuldendienst gem. § 32 Abs. 1 und 2 VRV 15 für Gemeinden

Angaben in Euro (Voranschlag und Rechnungsabschluss¹)

(1)	(2)	(3)	(4)	(5)	(6)	(7)	(8)	(9)=(7)+(8)	(10)	(11)=(5)+(6) - (7)	(12)=(9)-(10)	(13)	(14)
	Vorhabenscode/ Ansatz/Konto	Währ- ung	Darlehenshöhe gesamt	Buchwert/ Stand 31.12.2021	Zugang 2022	Tilgung 2022	Zinsen 2022	Summe Schuldendienst	Schulden- dienstsätze 2022	Buchwert/ Stand 31.12.2022	Nettoschulden- dienst	Laufzeit von	Laufzeit bis
1. Darlehen fuer Investitionszwecke													
1.1 ...von Trägern des öffentlichen Rechts													
1.1.1 ...von Bund, Bundesfonds, Bundeskammern													
	WVA. Aichach-Ried, Wasserwirtschaftsfonds Nr.884653010	/850000/340000	EUR	552.313,54	0,00	0,00	0,00	0,00	0,00	0,00	0,00	1991	2021
1.1.2 ...von Ländern, Landesfonds, Landesammern													
	Feuerwehrrüsthaus Feistritz/Drau, Wohnbaudarlehen - A.d.Ktn.L.Reg.	/163000/341010	EUR	29.577,84	2.000,00	0,00	800,00	100,00	900,00	0,00	1.200,00	1975	2025
	Freizeitzentrum Feffernitz I, Wohnbaudarlehen - Nr. 840.963012	/380200/341010	EUR	10.900,93	1.200,00	0,00	400,00	100,00	500,00	0,00	800,00	1978	2024
	Freizeitzentrum Feffernitz II, Wohnbaudarlehen - Nr. 840.973018	/380200/341020	EUR	13.807,84	2.100,00	0,00	500,00	100,00	600,00	0,00	1.600,00	1979	2025
1.1.3 ...von Gemeinden, Gemeindeverbänden, Gemeindefonds													
1.1.4 ...von Sozialversicherungsträgern													
1.1.5 ...von sonstigen Trägern öffentlichen Rechts													
1.2 ...von Beteiligungen der Gebietskörperschaft (ohne Finanzunternehmen)													
1.3 ...von Unternehmen(ohne Beteiligungen und ohne Finanzunternehmen)													
1.4 ...von Finanzunternehmen													
1.4.1 ... im Inland													
1.4.2 ... im Ausland													
1.5 ... von Sonstigen													
Zwischensumme				5.300,00	0,00	1.700,00	300,00	2.000,00	0,00	3.600,00	2.000,00		
2. Finanzschulden für den laufenden Aufwand¹													
2.1 ...von Trägern des öffentlichen Rechts													
2.1.1 ...von Bund, Bundesfonds, Bundeskammern													
2.1.2 ...von Ländern, Landesfonds, Landesammern													
2.1.3 ...von Gemeinden, Gemeindeverbänden, Gemeindefonds													
2.1.4 ...von Sozialversicherungsträgern													
2.1.5 ...von sonstigen Trägern öffentlichen Rechts													
2.2 ...von Beteiligungen der Gebietskörperschaft (ohne Finanzunternehmen)													
2.3 ...von Unternehmen(ohne Beteiligungen und ohne Finanzunternehmen)													
2.4 ...von Finanzunternehmen													
2.4.1 ... im Inland													

	Vorhabenscode/ Ansatz/Konto	Währ- ung	Darlehenshöhe gesamt	Buchwert/ Stand 31.12.2021	Zugang 2022	Tilgung 2022	Zinsen 2022	Summe Schuldendienst	Schulden- dienstersätze 2022	Buchwert/ Stand 31.12.2022	Nettoschulden- dienst	Laufzeit von	Laufzeit bis
2.4.2 ... im Ausland													
2.5 ... von Sonstigen													
Zwischensumme				0,00	0,00	0,00	0,00	0,00	0,00	0,00	0,00		
Summe				5.300,00	0,00	1.700,00	300,00	2.000,00	0,00	3.600,00	2.000,00		
Davon ohne A85-89				5.300,00	0,00	1.700,00	300,00	2.000,00	0,00	3.600,00	2.000,00		
3. Finanzschulden gem. § 32 (2)²													
3.1 ...von Trägern des öffentlichen Rechts													
3.2 ...von Finanzunternehmen													
3.2.1 ... im Inland													
3.2.2 ... im Ausland													
Summe				5.300,00	0,00	1.700,00	300,00	2.000,00	0,00	3.600,00	2.000,00		

Finanzschulden werden zum Nominalwert bewertet.

Fußnoten:

¹ Finanzschulden f. den laufenden Aufwand, soweit nach landesgesetzlichen Regelungen möglich.

²

-) Um eine Doppelerfassung zu vermeiden, dürfen Kassenstärker (Z3 Finanzschulden aus aufgenommenen Kassenstärker gemäß § 32 (2)) nicht in der Summe der Z1 "Darlehen für Investitionszwecke" sowie Z2 "Finanzschulden für den laufenden Aufwand" enthalten sein.

-) zB Barvorlagen, Kontokorrentkredite.

-) Dieser Bereich ist nur für den Rechnungsabschluss auszufüllen."

Nachweis über haushaltinterne Vergütungen

Angaben in Euro (Voranschlag und Rechnungsabschluss)

(1)	(2)	(3)	(4)
	Gruppenebene	Erträge	Aufwendungen
0	Vertretungskörper und allgemeine Verwaltung	0,00	19.000,00
1	Öffentliche Ordnung und Sicherheit	0,00	600,00
2	Unterricht, Erziehung, Sport und Wissenschaft	0,00	16.900,00
3	Kunst, Kultur und Kultus	0,00	123.100,00
4	Soziale Wohlfahrt und Wohnbauförderung	0,00	0,00
5	Gesundheit	0,00	13.500,00
6	Straßen- und Wasserbau, Verkehr	0,00	102.500,00
7	Wirtschaftsförderung	0,00	2.400,00
8	Dienstleistungen	542.000,00	264.000,00
9	Finanzwirtschaft	0,00	0,00
Summe		542.000,00	542.000,00



VERORDNUNG

des Gemeinderates der Marktgemeinde Paternion vom 16.12.2021, Zahl: 011/2021/Kö, mit welcher der Stellenplan für das Verwaltungsjahr 2022 beschlossen wird (Stellenplan 2022)

Gemäß § 2 Abs. 1 des Kärntner Gemeindebedienstetengesetzes – K-GBG, LGBl. Nr. 56/1992, zuletzt in der Fassung des Gesetzes LGBl. Nr. 13/2021, des § 3 Abs. 1 und 2 des Kärntner Gemeindevertragsbedienstetengesetzes – K-GVBG, LGBl. Nr. 95/1992, zuletzt in der Fassung des Gesetzes LGBl. Nr. 13/2021, sowie des § 5 Abs. 1 und 2 des Kärntner Gemeindemitarbeiterinnengesetzes – K-GMG, LGBl. Nr. 96/2011, zuletzt in der Fassung des Gesetzes LGBl. Nr. 13/2021, wird verordnet:

§ 1 Stellenplan

Für die Erfüllung der gemeindlichen Aufgaben werden folgende Planstellen festgelegt:

Beschäftigungs- ausmaß in %	Stellenplan nach K- GBG		Stellenplan nach K- GMG		BRP
	VWD- Gruppe	DKI.	Modell- Stelle	Stellen- Wert	Punkte
100	B	VII	F-ID4	60	60
100	C	V	KU-KB3	36	36
100	C	V	KU-KB2A	33	33
52,5	P4	III	TH-RP2	18	
100	B	VII	AK-FB2B	48	48
100	C	V	AK-SSB2A	36	36
100	C	V	AK-SSB2A	36	36
100	B	VII	TH-FT3A	48	48
100	C	V	KU-KB2A	33	33

100	C	V	KU-KB2A	33	33
100	B	VI	AK-SSB3	39	39
100	C	V	KU-KB2B	33	33
14	D	IV	KU-RKB4	27	
100	P5	III	TH-RP3B	21	
23	P5	III	TH-RP2	18	
100	C	V	AK-SSB2A	36	36
100	K		EP-PL1	42	
75			EP-PFK1	36	
65,63	P4	III	EP-PK1	24	
50	P5	III	TH-RP2	18	
100	P2	IV	TH-HW4	33	
76,25	P4	III	TH-RP3B	21	
50	P4	III	TH-RP2	18	
50	P4	III	TH-RP2	18	
50	P4	III	TH-RP2	18	
87,5	P3	III	EP-PK2	27	
100	P1	V	TH-HFK4	36	
100	P3	IV	TH-HFK3	33	
100	P3	IV	TH-HFK2	30	
100	P3	IV	TH-HFK2	30	
100	P3	IV	TH-HFK2	30	
100			TH-HK2B	21	
50			TH-HK2B	21	
100	P1	V	TH-AT3	39	
100	P3	IV	TH-HFK2	30	
100	P3	IV	TH-AT1	33	
100	P3	IV	TH-HFK3	33	
100	P2	IV	TH-HFK3	33	

§ 2
Beschäftigungsobergrenze

(1) Für das Verwaltungsjahr 2021 beträgt die Beschäftigungsobergrenze gemäß § 5 Abs. 1 K-GBRPV 527 Punkte.


(2) Der Beschäftigungsrahmenplan wird eingehalten.

§ 3
Inkrafttreten

(1) Diese Verordnung tritt am 1. Jänner 2022 in Kraft.

(2) Mit dem Inkrafttreten dieser Verordnung tritt die Verordnung des Gemeinderates vom 18.12.2020, Zahl: 011/2020/Kö, außer Kraft.

Der Bürgermeister:


Manuel Müller



Marktgemeinde Paternion

Hauptstraße 83, A-9711 Paternion, Bezirk Villach-Land

ABGABENÜBERSICHT

per 01.01.2022

Übersicht über Abgaben (Beiträge, Steuern, Gebühren) und privatrechtliche Entgelte (per 01.01.2022)

Abgabe/privatrechtliches Entgelt	VO/Beschluss des GR vom:	Betrag/Hebesatz (inkl.Ust.)	Bemessungsgrundlage je Einheit/Erläuterung
Grundsteuer			
Grundsteuer v.land-u.forstw.Betrieben	07.05.1979	500%	v.H. des Messbetrages
Grundsteuer von den Grundstücken	17.03.1992	500%	v.H. des Messbetrages
Ortstaxe	21.03.2006	€ 0,60	je Person und Nacht
Pauschalierter Ortstaxe			
bis 60 m ² Wohnfläche		€ 60,00	jährlich
bis 100 m ² Wohnfläche		€ 90,00	jährlich
mehr als 100 m ² Wohnfläche		€ 120,00	jährlich
Nächtigungstaxe	21.03.2006	€ 0,60	je Person und Nacht
Pauschalierter Nächtigungstaxe			
bis 60 m ² Wohnfläche		€ 60,00	jährlich
bis 100 m ² Wohnfläche		€ 90,00	jährlich
mehr als 100 m ² Wohnfläche		€ 120,00	jährlich
Hundeabgabe	13.10.2021	€ 20,00	je Wachhund/Jahr
		€ 20,00	je sonstigen Hund/Jahr
Ausgleichsabgabe	02.10.1980	€ 944,75	für mehrspurige KFZ
je Stellplatz oder Garage		€ 290,69	für einspurige KFZ
Wasseranschlussbeitrag	11.05.2010	€ 1 500,00	je Bewertungseinheit
Wasserbezugsgebühr	09.07.2020	€ 1,65	je m ³ verbrauchtes Wasser
Kanalanschlussbeitrag	19.12.1996	€ 2 543,55	je Bewertungseinheit
Kanalbenutzungsgebühr	09.07.2019	€ 2,04	je m ³ verbrauchtes Wasser
Kanalbereitstellungsgebühr	09.07.2019	€ 156,81	je Bewertungseinheit

Übersicht über Abgaben (Beiträge, Steuern, Gebühren) und privatrechtliche Entgelte (per 01.01.2022)

Abgabe/privatrechtliches Entgelt	VO/Beschluss des GR vom:	Betrag/Hebesatz (inkl. Ust.)	Bemessungsgrundlage je Einheit/Erläuterung
Müllabfuhrgebühren			
Tonne 90 Liter	09.07.2020	€ 5,10	je Entleerung
Tonne 240 Liter		€ 11,50	je Entleerung
Großraumbehälter 800 Liter		€ 37,40	je Entleerung
Großraumbehälter 1100 Liter		€ 47,70	je Entleerung
Biomüll-Tonne 120 Liter	11.07.2013	€ 12,30	je Entleerung
Biomüll-Tonne 240 Liter	11.07.2013	€ 18,60	je Entleerung
Kindergartenbeiträge			
5 Tage/Woche - ganztägig mit Verpflegung	09.07.2021	€ 154,00	je Kind monatlich
5 Tage/Woche - halbtägig mit Verpflegung		€ 138,00	je Kind monatlich
5 Tage/Woche - halbtägig mit Verpflegung bis 13:00 Uhr		€ 142,00	je Kind monatlich
5 Tage/Woche - halbtägig ohne Verpflegung		€ 97,00	je Kind monatlich
5 Tage/Woche - ganztägig mit Verpflegung (2-jährige)		€ 170,00	je Kind monatlich
5 Tage/Woche - halbtägig mit Verpflegung (2-jährige)		€ 164,00	je Kind monatlich
5 Tage/Woche - halbtägig ohne Verpflegung (2-jährige)		€ 124,00	je Kind monatlich
3 Tage/Woche - ganztägig mit Verpflegung (2-jährige)		€ 134,00	je Kind monatlich
3 Tage/Woche - halbtägig mit Verpflegung (2-jährige)		€ 122,00	je Kind monatlich
3 Tage/Woche - halbtägig ohne Verpflegung (2-jährige)		€ 94,00	je Kind monatlich
Essensbeitrag		€ 41,00	je Kind monatlich

Übersicht über Abgaben (Beiträge, Steuern, Gebühren) und privatrechtliche Entgelte (per 01.01.2022)

Abgabe/privatrechtliches Entgelt	VO/Beschluss des GR vom:	Betrag/Hebesatz (inkl.Ust.)	Bemessungsgrundlage je Einheit/Erfäuterung
Schulische Nachmittagsbetreuung	13.10.2021		pro Monat
Beitragshöhe			
Betreuung an 5 Tagen		€ 84,00	Betreuungskosten ohne Verpflegung (Elternbeitrag)
Betreuung an 4 Tagen		€ 71,00	Betreuungskosten ohne Verpflegung (Elternbeitrag)
Betreuung an 3 Tagen		€ 63,00	Betreuungskosten ohne Verpflegung (Elternbeitrag)
Betreuung an 2 Tagen		€ 50,00	Betreuungskosten ohne Verpflegung (Elternbeitrag)
Betreuung an 1 Tag		€ 40,00	Betreuungskosten ohne Verpflegung (Elternbeitrag)
Essensbeiträge			
Betreuung an 5 Tagen		€ 68,00	
Betreuung an 4 Tagen		€ 55,00	
Betreuung an 3 Tagen		€ 42,00	
Betreuung an 2 Tagen		€ 28,00	
Betreuung an 1 Tag		€ 16,00	
Arbeitsmittel			
Betreuung an 5 Tagen		€ 4,00	
Betreuung an 4 Tagen		€ 4,00	
Betreuung an 3 Tagen		€ 3,00	
Betreuung an 2 Tagen		€ 3,00	
Betreuung an 1 Tag		€ 2,00	
Für ein in derselben Einrichtung betreutes Geschwisterkind wird eine Ermäßigung in Höhe von 30% gewährt, für ein zweites Geschwisterkind eine solche in Höhe von 50% auf die obigen Beiträge gewährt.			
Vergnügungssteuer			
für Veranstaltungen	17.12.2013 it.Tarifanlage zur VO		
Zweitwohnsitzabgabe			
Wohnungen bis 30 m ³	11.12.2014	€ 5,00	monatlich
Wohnungen von mehr als 30 m ² bis 60 m ²		€ 11,00	monatlich
Wohnungen von mehr als 60 m ² bis 90 m ²		€ 18,00	monatlich
Wohnungen von mehr als 90 m ²		€ 30,00	monatlich

Übersicht über Abgaben (Beiträge, Steuern, Gebühren) und privatrechtliche Entgelte (per 01.01.2022)

Abgabe/privatrechtliches Entgelt	VO/Beschluss des GR vom:	Betrag/Hebesatz (inkl.Ust.)	Bemessungsgrundlage je Einheit/Erläuterung
Marktstandsgebühren	17.12.2020	€ 5,00	pro Laufmeter
Schwimmbadgebühren	27.03.2014		
Tageskarte:			
Erwachsene		€ 3,50	
Kinder		€ 2,00	
Nachmittagskarte: (gilt ab 12.30 Uhr)			
Erwachsene		€ 2,00	
Kinder		€ 1,50	
Schulklassen:		€ 1,00	geschlossene Gruppe mit Aufsichtsperson - Eintritt nur bis 13:00 Uhr
Bundesheer:		€ 2,00	geschlossene Gruppe mit Aufsichtsperson - Eintritt nur bis 13:00 Uhr
Saisonkarten für Gemeindebewohner:			
Erwachsene		€ 50,00	
Kinder		€ 25,00	bis 15 Jahre
Jugendliche, gemeindeansässige Lehrlinge, Schüler		€ 30,00	von 15 bis 18 Jahren
Schwimmvereinsmitglieder		€ 20,00	bis 16 Jahre
Familienaisonkarten für Gemeindebewohner:			
1 Erwachsener, 1 Kind		€ 60,00	bis 15 Jahre
1 Erwachsener, 2 und mehr Kinder		€ 70,00	bis 15 Jahre
2 Erwachsene, 1 Kind		€ 75,00	bis 15 Jahre
2 Erwachsene, 2 und mehr Kinder		€ 85,00	bis 15 Jahre
Familienaisonkarten für Auswärtige:			
1 Erwachsener, 1 Kind		€ 80,00	bis 15 Jahre
1 Erwachsener, 2 und mehr Kinder		€ 90,00	bis 15 Jahre
2 Erwachsene, 1 Kind		€ 95,00	bis 15 Jahre
2 Erwachsene, 2 und mehr Kinder		€ 105,00	bis 15 Jahre

Übersicht über Abgaben (Beiträge, Steuern, Gebühren) und privatrechtliche Entgelte (per 01.01.2022)

Abgabe/privatrechtliches Entgelt	VO/Beschluss des GR vom:	Betrag/Hebesatz (Inkl.Ust.)	Bemessungsgrundlage je Einheit/Erläuterung
Schwimmbadgebühren			
Saisonkarten für Auswärtige:			
Erwachsene	27.03.2014	€ 70,00	
Kinder bis 15 Jahre		€ 40,00	
Jugendliche		€ 50,00	
Bei Benützung von Nebeneinrichtungen zusätzlich:			
Kabine pro Tag		€ 2,00	
Kabine pro Saison		€ 30,00	
Kastl pro Tag		€ 1,00	
Schlüsseleinsatz		€ 2,00	
Sonnenschirm pro Tag		€ 2,00	
Sonnenliege pro Tag		€ 2,00	
Inhaber eines Behindertenausweises erhalten eine 50%ige Ermäßigung auf die Eintrittspreise im Schwimmbad Paternion! (GVB vom 27.07.2004)			
Benützunggebühren Förderband Ochsengarten			
16.12.2021			
Saisonkarte Kinder		€ 45,00	bis 14 Jahre
Saisonkarte Personen		€ 65,00	15 Jahre und älter
Halbtageskarte, gültig bis/ab 12.30 Uhr Kinder		€ 6,00	bis 14 Jahre
Halbtageskarte, gültig bis/ab 12.30 Uhr Personen		€ 8,00	15 Jahre und älter
Tageskarte für Kinder		€ 8,00	bis 14 Jahre
Tageskarte für Personen		€ 9,50	15 Jahre und älter
Einzelfahrt für Kinder		€ 1,50	bis 14 Jahre
Einzelfahrt für Personen		€ 1,50	15 Jahre und älter
Gruppentarif pro Person		€ 4,50	

